

# SAWASDEE TFE

## Today Picks: S50U24 - แกว่งในกรอบ แต่ยังมี downside



**มุมมองต่อ SET50 Futures :** ดัชนีแกว่งในกรอบ โดยตลาดที่ขาดปัจจัยหนุน ทำให้กรอบบนยังถูกจำกัดที่แนวต้าน 810-813 จุด ขณะที่มาตรการ uptick คาดช่วยลดความผันผวนของตลาด โดยมีแนวรับ 795-800 จุด เป็นจุดรองรับ อย่างไรก็ตาม ปัจจัยการเมืองที่ยังมีความไม่แน่นอน ทำให้มีความเสี่ยงด้าน downside ได้ โดยมีแนวรับถัดไปที่ 790 จุด

### Today's recommendations

**S50U24: ถือ SHORT ตามกลยุทธ์ (S 800, R 813, C 823)**

- ตลาดที่ขาดปัจจัยหนุน ทำให้กรอบบนยังถูกจำกัด ขณะที่ปัจจัยการเมือง ทำให้มีความเสี่ยงด้าน downside
- ถือ Short ต่อ หากเห็น 795-800 ให้ปิดทำกำไร เปิดใหม่ให้แบ่ง short 2 ไม้ ที่ 813 และ 820 จุด ตามลำดับ

**GOU24: LONG ที่แนวรับ (S 2355, R 2380, C 2340)**

- ราคาทองปรับลงเล็กน้อย ขณะที่ นลก. จับตาตัวเลขการจ้างงานนอกภาคเกษตรของสหรัฐในวันศุกร์นี้
- Long บริเวณ 2355 และต่ำกว่า 2340 cut แนวต้านรอปิด 2380 เสร็จ

**USDU24: ปิด LONG จำกัดความเสี่ยง (S 36.40, R 36.60, C 36.30)**

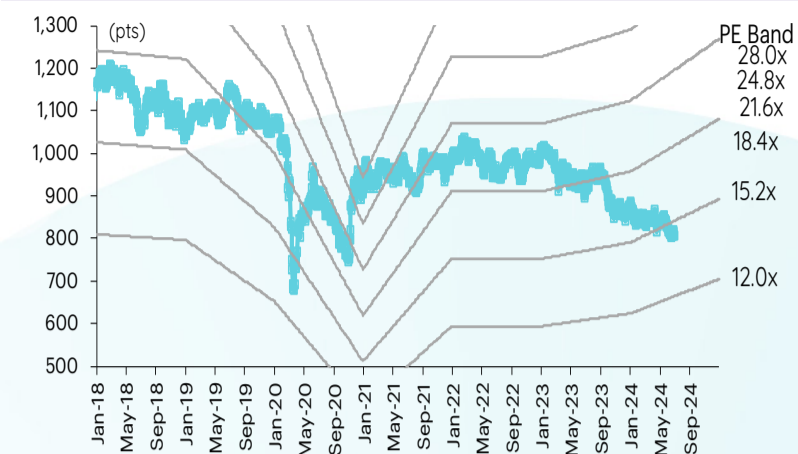
- USDTHB แกว่งตัว ขณะที่ นลก. จับตาตัวเลขการจ้างงานนอกภาคเกษตรของสหรัฐในวันศุกร์นี้
- ปิด Long จำกัดความเสี่ยงไปก่อน บริเวณ 36.55-36.60 หรือต่ำกว่า 36.30 cut ส่วนการเปิดใหม่ให้รอก่อน

### สรุปตลาด TFE

Most active contract	Settlement price	Change	%Change	Volume	OI	Day to settlement
<b>S50U24</b>	802.00	(1.10)	(0.14)	141,438	603,937	88
<b>GOU24</b>	2,362	(2.80)	(0.12)	25,230	27,964	88
<b>USDU24</b>	36.46	(0.01)	(0.03)	14,203	52,964	88
<b>JRFX24</b>	330.70	0.70	0.21	5.00	232	147
<b>BLANDH25</b>	0.55	-	-	-	157,314	270

ที่มา: TFE, InnovestX Research

### SET50 index and PE band



### ปริมาณซื้อขาย SET50 futures ตามกลุ่มนักลงทุน

(Contract)	1-Jul	WTD	MTD	QTD
<b>Foreign</b>				
Buy	70,608	70,608	70,608	70,608
Sell	68,624	68,624	68,624	68,624
Net	1,984	1,984	1,984	1,984
<b>Institutions</b>				
Buy	21,535	21,535	21,535	21,535
Sell	23,113	23,113	23,113	23,113
Net	(1,578)	(1,578)	(1,578)	(1,578)
<b>Individual</b>				
Buy	63,012	63,012	63,012	63,012
Sell	63,418	63,418	63,418	63,418
Net	(406)	(406)	(406)	(406)

### ปริมาณซื้อขาย Precious Metal Futures ตามกลุ่มนักลงทุน

(Contract)	1-Jul	WTD	MTD	QTD
<b>Foreign</b>				
Buy	16,652	16,652	16,652	16,652
Sell	15,978	15,978	15,978	15,978
Net	674	674	674	674
<b>Institutions</b>				
Buy	1,331	1,331	1,331	1,331
Sell	1,761	1,761	1,761	1,761
Net	(430)	(430)	(430)	(430)
<b>Individual</b>				
Buy	14,425	14,425	14,425	14,425
Sell	14,669	14,669	14,669	14,669
Net	(244)	(244)	(244)	(244)

### ปริมาณซื้อขาย Currency Futures ตามกลุ่มนักลงทุน

(Contract)	1-Jul	WTD	MTD	QTD
<b>Foreign</b>				
Buy	2,803	2,803	2,803	2,803
Sell	1,234	1,234	1,234	1,234
Net	1,569	1,569	1,569	1,569
<b>Institutions</b>				
Buy	9,110	9,110	9,110	9,110
Sell	15,288	15,288	15,288	15,288
Net	(6,178)	(6,178)	(6,178)	(6,178)
<b>Individual</b>				
Buy	13,575	13,575	13,575	13,575
Sell	8,966	8,966	8,966	8,966
Net	4,609	4,609	4,609	4,609

### ปริมาณซื้อขาย Single Stock Futures ตามกลุ่มนักลงทุน

(Contract)	1-Jul	WTD	MTD	QTD
<b>Foreign</b>				
Buy	4,100	4,100	4,100	892,972
Sell	1,997	1,997	1,997	851,007
Net	2,103	2,103	2,103	41,965
<b>Institutions</b>				
Buy	21,740	21,740	21,740	3,436,343
Sell	28,449	28,449	28,449	3,585,615
Net	(6,709)	(6,709)	(6,709)	(149,272)
<b>Individual</b>				
Buy	31,135	31,135	31,135	3,787,086
Sell	26,529	26,529	26,529	3,679,779
Net	4,606	4,606	4,606	107,307

### นักวิเคราะห์

#### เอกภวิน สุนทรพิชาติ

นักวิเคราะห์การลงทุนปัจจัยพื้นฐาน  
ด้านตลาดทุน  
นักวิเคราะห์การลงทุนปัจจัยทางเทคนิค  
0-2949-1029  
ekpawin.suntarapichard@scb.co.th

#### พชัช ภัทรวิษญ์, CISA

นักวิเคราะห์การลงทุนปัจจัยพื้นฐาน  
ด้านตลาดทุน  
นักวิเคราะห์การลงทุนปัจจัยทางเทคนิค  
0-2949-1014  
pobchai.phatrawit@scb.co.th

วันอังคารที่ 2 กรกฎาคม พ.ศ. 2567

## S50U24: ถือ SHORT ตามกลยุทธ์ (S 800, R 813, C 823)



คาดดัชนีแกว่งในกรอบ โดยตลาดที่ขาดปัจจัยหนุน ทำให้กรอบบนยังถูกจำกัดที่แนวต้าน 810-813 จุด ขณะที่มาตรการ uptick คาดช่วยลดความผันผวนของตลาด โดยมีแนวรับ 795-800 จุด เป็นจุดรองรับ อย่างไรก็ตามปัจจัยการเมืองที่ยังมีความไม่แน่นอน ทำให้มีความเสี่ยงด้าน downside ได้ โดยมีแนวรับถัดไปที่ 790 จุด

**S50U24 ถือ Short ต่อ หากเห็น 795-800 ให้ปิดทำกำไร ส่วนการเปิดสถานะใหม่ให้แบ่ง short 2 ไม้ ที่ 813 และ 820 จุด ตามลำดับ และสูงกว่า 823 cut ทั้งหมด**

## GOU24: LONG ที่แนวรับ (S 2355, R 2380, C 2340)



ราคา Gold Spot ปรับลงเล็กน้อย จากผลตอบแทนพันธบัตรรัฐบาลสหรัฐที่ปรับขึ้น ขณะที่ นลท. จัดทำตัวเลขการจ้างงานนอกภาคเกษตรเดือน มิ.ย. ของสหรัฐในวันศุกร์นี้ รวมทั้งถ้อยแถลงของ ปร. Fed ต่อสภาองเกรสในวันที่ 9-10 ก.ค. โดยราคา Gold Spot มีกรอบล่าง 2315 - 2305 กรอบบน 2340 - 2350 เหรียญ

**GOU24 Long บริเวณ 2355 และต่ำกว่า 2340 cut แนวต้านรอปิด 2380 เหรียญ**

Contract Info	SET50	S50U24
Settlement Price (pts)		802.00
Change (%)	-0.03	-0.14
Last Price (pts)	805.84	802.20
Basis (pts)		-3.84
Open Interest (cons)		603,937
Day to Settlement (days)		88
Last Trading Day		27 Sep 24

Contract Info	Gold Spot	GOU24
Settlement Price (US\$/oz)		2362.10
Change (%)	0.15	0.19
Last Price (US\$/oz)	2330.93	2366.70
Basis (US\$/oz)		34.63
Open Interest (cons)		27,964
Day to Settlement (days)		88
Last Trading Day		27 Sep 24

### นักวิเคราะห์

#### เอกภาวิน สุนทรพิชาติ

นักวิเคราะห์การลงทุนปัจจัยพื้นฐาน  
ด้านตลาดทุน  
นักวิเคราะห์การลงทุนปัจจัยทางเทคนิค  
0-2949-1029  
ekpawin.suntarpichard@scb.co.th

#### พบชัย ภักธวิชัย, CISA

นักวิเคราะห์การลงทุนปัจจัยพื้นฐาน  
ด้านตลาดทุน  
นักวิเคราะห์การลงทุนปัจจัยทางเทคนิค  
0-2949-1014  
pobchai.phatrawit@scb.co.th



Innovestx



@Innovestx

วันอังคารที่ 2 กรกฎาคม พ.ศ. 2567

## USDU24: ปิด LONG จำกัดความเสี่ยง (S 36.40, R 36.60, C 36.30)



USDTHB แกว่งตัว ขณะที่ นลท. จับตาตัวเลขการจ้างงานนอกภาคเกษตรเดือน มิ.ย. ของสหรัฐในวันศุกร์นี้ รวมทั้งถ้อยแถลงของ Pr. Fed ต่อสภาองเกรสในวันที่ 9-10 ก.ค. ด้านแนวโน้มเงินบาทมีกรอบบนอยู่ที่ 36.90-37.00 และกรอบล่างอยู่ที่ 36.60 และ 36.40 ส่วน USDU24 มีแนวต้านอยู่ที่ 36.60-36.80 และแนวรับอยู่ที่ 36.30-36.40 บาท

**USDU24 ปิด Long จำกัดความเสี่ยงไปก่อน บริเวณ 36.55-36.60 หรือต่ำกว่า 36.30 cut ส่วนการเปิดสถานะใหม่ให้รอก่อน**

Contract Info	USDTHB	USDU24
Settlement Price (pts)		36.46
Change (%)	0.11	0.16
Last Price (pts)	36.76	36.52
Basis (pts)		-0.26
Open Interest (cons)		51,694
Day to Settlement (days)		88
Last Trading Day		27 Sep 24

### นักวิเคราะห์

#### เอกภวิน สุนทรภิชชาติ

นักวิเคราะห์การลงทุนปัจจัยพื้นฐาน  
ด้านตลาดทุน  
นักวิเคราะห์การลงทุนปัจจัยทางเทคนิค  
0-2949-1029  
ekpawin.suntarapichard@scb.co.th

#### พชชัย ภัทรวิชญ์, CISA

นักวิเคราะห์การลงทุนปัจจัยพื้นฐาน  
ด้านตลาดทุน  
นักวิเคราะห์การลงทุนปัจจัยทางเทคนิค  
0-2949-1014  
pobchai.phatrawit@scb.co.th



Innovestx



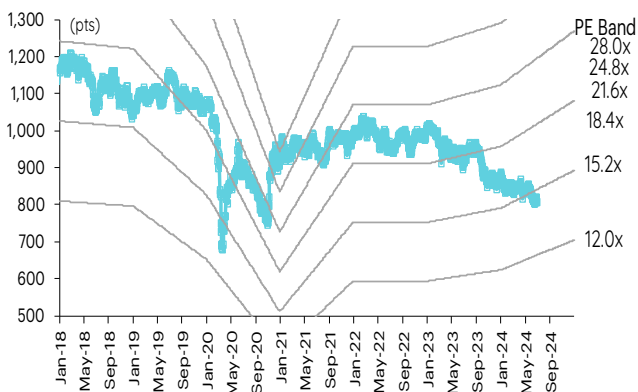
@Innovestx

# SET50 index futures

## SET50 index futures

Contract info	Unit	SET50	S50N24	S50Q24	S50U24	S50Z24	S50H25	S50M25
Settlement price	(pts)		806.20	804.50	802.00	803.80	800.90	798.20
Change	(%)	(0.03)	0.07	(0.11)	(0.14)	(0.15)	(0.17)	(0.15)
Last price	(pts)	805.84	806.20	804.50	802.20	803.80	801.20	798.50
Basis	(pts)		0.36	(1.34)	(3.84)	(2.04)	(4.94)	(7.64)
Open interest	(cts)		588	192	603,937	51,618	22,656	2,431
Day to settlement	(days)		29	59	88	179	270	361
Last trading day			30-Jul-24	29-Aug-24	27-Sep-24	27-Dec-24	28-Mar-25	27-Jun-25
Theoretical future price	(pts)		807.62	805.22	801.96	805.76	801.46	796.84
Multiplier	(Bt/pt)		200	200	200	200	200	200

## SET50 index and PE band



## ความอ่อนไหวของ SET50 EPS และ PE

Forward PE	12-mo forward EPS				
	54	56	58	60	62
11.4	616	638	661	684	707
11.9	642	666	690	714	738
12.4	669	694	719	744	769
12.9	696	722	748	774	800
13.4	723	750	777	804	831
13.9	750	778	806	834	862
14.4	777	806	835	864	892
14.9	804	834	864	894	923
15.4	831	862	893	923	954
15.9	858	890	922	953	985
16.4	885	918	950	983	1,016

## ปริมาณซื้อขาย SET50 index futures ตามกลุ่มนักลงทุน

(Contract)	1-Jul	WTD	MTD	QTD
<b>Foreign</b>				
Buy	70,608	70,608	70,608	70,608
Sell	68,624	68,624	68,624	68,624
Net	1,984	1,984	1,984	1,984
<b>Institutions</b>				
Buy	21,535	21,535	21,535	21,535
Sell	23,113	23,113	23,113	23,113
Net	(1,578)	(1,578)	(1,578)	(1,578)
<b>Individual</b>				
Buy	63,012	63,012	63,012	63,012
Sell	63,418	63,418	63,418	63,418
Net	(406)	(406)	(406)	(406)

## มูลค่าซื้อขาย SET50 index futures ตามกลุ่มนักลงทุน\*

(Btmn)	1-Jul	WTD	MTD	QTD
<b>Foreign</b>				
Buy	661	661	661	147,475
Sell	322	322	322	140,744
Net	339	339	339	6,732
<b>Institutions</b>				
Buy	3,505	3,505	3,505	569,298
Sell	4,587	4,587	4,587	594,342
Net	(1,082)	(1,082)	(1,082)	(25,044)
<b>Individual</b>				
Buy	5,020	5,020	5,020	627,429
Sell	4,278	4,278	4,278	609,117
Net	743	743	743	18,312

ที่มา: SETSMART, Bloomberg Finance L.P., InnovestX Research, TQ Professional

\* InnovestX Research estimates

# SET50 index options



**SET50 index spot: 805.84**

## Jul-24

	Unit	CALL: Strike price					PUT: Strike price				
		825	850	875	900	925	825	850	875	900	925
Settlement price	(pts)	2.20	0.20	0.10	0.10	0.10	22.00	44.90	69.70	94.60	119.60
Change	(%)	(33.33)	-	-	-	(18.52)	(1.35)	0.22	0.29	0.21	0.25
Last price	(pts)	-	-	-	-	-	-	-	-	-	-
Time value	(pts)	2.20	0.20	0.10	0.10	0.10	22.00	44.90	69.70	94.60	119.60
Open interest	(cts)	-	-	-	-	-	-	-	-	-	-
Day to settlement	(days)	29	29	29	29	29	29	29	29	29	29
Last trading day		30-Jul-24	30-Jul-24	30-Jul-24	30-Jul-24	30-Jul-24	30-Jul-24	30-Jul-24	30-Jul-24	30-Jul-24	30-Jul-24
Theoretical price	(pts)	1.65	0.07	0.00	0.00	0.00	19.32	42.69	67.57	92.52	117.47
Multiplier	(Bt/pts)	200	200	200	200	200	200	200	200	200	200

## Aug-24

	Unit	CALL: Strike price					PUT: Strike price				
		825	850	875	900	925	825	850	875	900	925
Settlement price	(pts)	4.90	1.10	0.20	0.10	0.10	25.30	46.40	70.40	95.10	120.00
Change	(%)	(9.26)	(21.43)	-	-	-	(1.17)	-	0.28	0.21	0.17
Last price	(pts)	-	-	-	-	-	-	-	-	-	-
Time value	(pts)	(14.26)	(43.06)	(68.96)	(94.06)	(119.06)	6.14	2.24	1.24	0.94	0.84
Open interest	(cts)	-	-	-	-	-	-	-	-	-	-
Day to settlement	(days)	59	59	59	59	59	59	59	59	59	59
Last trading day		29-Aug-24	29-Aug-24	29-Aug-24	29-Aug-24	29-Aug-24	29-Aug-24	29-Aug-24	29-Aug-24	29-Aug-24	29-Aug-24
Theoretical price	(pts)	7.02	2.21	0.53	0.10	0.01	19.32	42.69	67.57	92.52	117.47
Multiplier	(Bt/pts)	200	200	200	200	200	200	200	200	200	200

## Sep-24

	Unit	CALL: Strike price					PUT: Strike price				
		850	875	900	925	950	850	875	900	925	950
Settlement price	(pts)	4.00	1.50	0.50	0.30	0.10	51.90	71.30	95.70	120.40	145.30
Change	(%)	(9.09)	(6.25)	(16.67)	(25.00)	(66.67)	1.96	(1.66)	0.21	0.17	0.21
Last price	(pts)	4.10	1.50	0.50	0.30	-	51.90	-	-	-	-
Time value	(pts)	(40.16)	(67.66)	(93.66)	(118.86)	(144.06)	7.74	2.14	1.54	1.24	1.14
Open interest	(cts)	3,667	3,579	2,280	1,931	1,081	521	103	81	79	1
Day to settlement	(days)	88	88	88	88	88	88	88	88	88	88
Last trading day		27-Sep-24	27-Sep-24	27-Sep-24	27-Sep-24	27-Sep-24	27-Sep-24	27-Sep-24	27-Sep-24	27-Sep-24	27-Sep-24
Theoretical price	(pts)	3.29	1.06	0.28	0.06	0.01	19.32	42.69	67.57	92.52	117.47
Multiplier	(Bt/pts)	200	200	200	200	200	200	200	200	200	200

45536

## Dec-24

	Unit	CALL: Strike price					PUT: Strike price				
		825	850	875	900	925	825	850	875	900	925
Settlement price	(pts)	17.10	9.00	4.00	1.90	0.40	36.20	53.40	74.80	98.00	122.00
Change	(%)	(4.47)	(2.17)	-	5.56	-	2.55	(0.56)	(0.13)	0.10	0.16
Last price	(pts)	17.50	9.40	4.40	2.00	-	36.20	-	-	-	-
Time value	(pts)	(2.06)	(35.16)	(65.16)	(92.26)	(118.76)	17.04	9.24	5.64	3.84	2.84
Open interest	(cts)	40	31	4	7	-	1	-	-	-	-
Day to settlement	(days)	179	179	179	179	179	179	179	179	179	179
Last trading day		27-Dec-24	27-Dec-24	27-Dec-24	27-Dec-24	27-Dec-24	27-Dec-24	27-Dec-24	27-Dec-24	27-Dec-24	27-Dec-24
Theoretical price	(pts)	17.90	10.43	5.69	2.90	1.39	38.02	55.27	75.24	97.17	120.37
Multiplier	(Bt/pts)	200	200	200	200	200	200	200	200	200	200

ที่มา: SETSMART, Bloomberg Finance L.P., InnovestX Research

# Sector index futures

## Bank

	Unit	BANK	BANKU24	BANKZ24	BANKH25	BANKM25
Settlement price	(pts)		349.00	345.70	342.40	339.20
Change	(%)	0.26	0.29	0.29	0.26	0.27
Last price	(pts)	352.19	-	-	-	-
Basis	(pts)		(3.19)	(6.49)	(9.79)	(12.99)
Open interest	(cts)		-	-	-	-
Day to settlement	(days)		88	179	270	361
Last trading day			27-Sep-24	27-Dec-24	28-Mar-25	27-Jun-25
Multiplier	(Bt/pt)		1000	1000	1000	1000

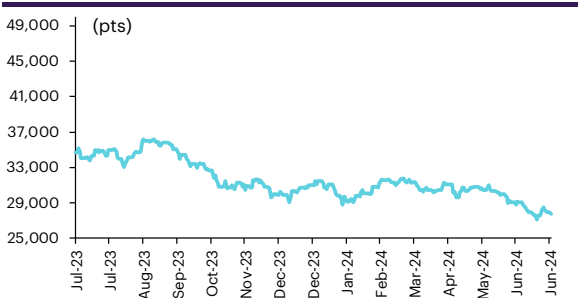
## SETBANK index



## Commerce

	Unit	COMM	COMMU24	COMMZ24	COMMH25	COMM25
Settlement price	(pts)		27,749.00	27,753.00	27,758.00	27,762.00
% Change	(%)	(0.75)	(0.75)	(0.75)	(0.75)	(0.75)
Last price	(pts)	27,745.19	-	-	-	-
Basis	(pts)		3.81	7.81	12.81	16.81
Open interest	(cts)		-	-	-	-
Day to settlement	(days)		88	179	270	361
Last trading day			27-Sep-24	27-Dec-24	28-Mar-25	27-Jun-25
Multiplier	(Bt/pt)		10	10	10	10

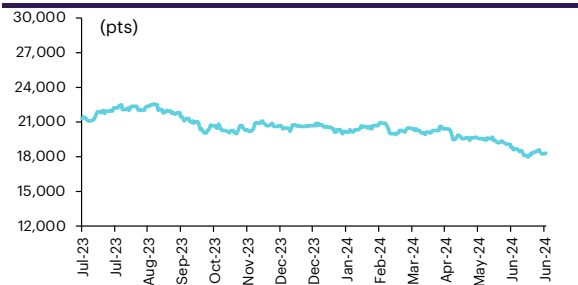
## SETCOM index



## Energy

	Unit	ENERG	ENERGU24	ENERGZ24	ENERGH25	ENERGM25
Settlement price	(pts)		18,173.00	18,061.00	17,949.00	17,839.00
% Change	(%)	0.26	0.27	0.26	0.25	0.24
Last price	(pts)	18,281.58	-	-	-	-
Basis	(pts)		(108.58)	(220.58)	(332.58)	(442.58)
Open interest	(cts)		-	-	-	-
Day to settlement	(days)		88	179	270	361
Last trading day			27-Sep-24	27-Dec-24	28-Mar-25	27-Jun-25
Multiplier	(Bt/pt)		10	10	10	10

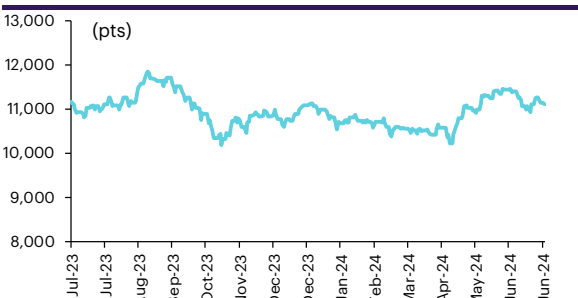
## SETENERG index



## Food

	Unit	FOOD	FOODU24	FOODZ24	FOODH25	FOODM25
Settlement price	(pts)		11,097.00	11,089.00	11,081.00	11,073.00
% Change	(%)	(0.44)	(0.44)	(0.45)	(0.45)	(0.46)
Last price	(pts)	11,104.79	-	-	-	-
Basis	(pts)		(7.79)	(15.79)	(23.79)	(31.79)
Open interest	(cts)		-	-	-	-
Day to settlement	(days)		88	179	270	361
Last trading day			27-Sep-24	27-Dec-24	28-Mar-25	27-Jun-25
Multiplier	(Bt/pt)		10	10	10	10

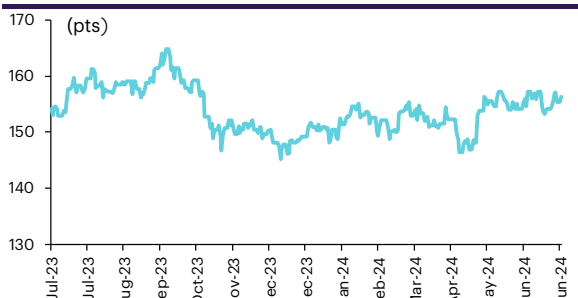
## SETFOOD index



## ICT

	Unit	ICT	ICTU24	ICTZ24	ICTH25	ICTM25
Settlement price	(pts)		155.70	155.10	154.60	154.00
% Change	(%)	0.62	0.58	0.58	0.65	0.59
Last price	(pts)	156.29	-	-	-	-
Basis	(pts)		(0.59)	(1.19)	(1.69)	(2.29)
Open interest	(cts)		-	-	-	-
Day to settlement	(days)		88	179	270	361
Last trading day			27-Sep-24	27-Dec-24	28-Mar-25	27-Jun-25
Multiplier	(Bt/pt)		1000	1000	1000	1000

## SETICT index



ณ: SETSMART, Bloomberg Finance L.P., InnovestX Research

# Single stock futures

## Single stock futures

### ราคา Underlying single stock เพิ่มขึ้น 30 อันดับ

	Price (Bt)	Chg (Bt)	Chg (%)	Value (Btmn)
EA	12.60	1.40	12.50	4,962
PSH	9.15	0.40	4.57	9
VGI	1.55	0.06	4.03	152
ORI	4.78	0.18	3.91	23
BLAND	0.56	0.02	3.70	10
THANI	2.24	0.06	2.75	15
BSRC	9.40	0.25	2.73	12
OSP	23.60	0.60	2.61	371
STEC	9.20	0.20	2.22	6
COM7	19.00	0.40	2.15	601
RATCH	27.00	0.50	1.89	24
TOP	54.00	1.00	1.89	378
SPRC	8.30	0.15	1.84	67
PTTGC	31.00	0.50	1.64	200
TTA	7.30	0.10	1.39	27
BCP	38.00	0.50	1.33	180
AP	8.05	0.10	1.26	71
WHA	4.90	0.06	1.24	230
AWC	3.52	0.04	1.15	166
BBL	132.00	1.50	1.15	712
IVL	19.70	0.20	1.03	246
TOA	20.00	0.20	1.01	28
AAV	2.04	0.02	0.99	12
ADVANC	211.00	2.00	0.96	460
THCOM	10.80	0.10	0.93	42
LH	5.95	0.05	0.85	309
BANPU	4.96	0.04	0.81	349
MAJOR	12.60	0.10	0.80	6
JMT	13.40	0.10	0.75	79
INTUCH	72.00	0.50	0.70	426

### ราคา Underlying single stock ลดลง 30 อันดับ

	Price (Bt)	Chg (Bt)	Chg (%)	Value (Btmn)
PLANB	7.30	(0.30)	(3.95)	89
ICHI	16.80	(0.60)	(3.45)	120
BJC	20.60	(0.70)	(3.29)	307
SPCG	8.40	(0.25)	(2.89)	5
BDMS	26.00	(0.75)	(2.80)	700
TVO	20.90	(0.60)	(2.79)	20
PSL	9.55	(0.25)	(2.55)	103
SAWAD	33.75	(0.75)	(2.17)	130
HMPRO	9.05	(0.20)	(2.16)	327
KEX	2.80	(0.06)	(2.10)	4
TKN	9.40	(0.20)	(2.08)	70
EPG	5.05	(0.10)	(1.94)	5
BGRIM	21.20	(0.40)	(1.85)	381
BTS	4.40	(0.08)	(1.79)	238
AOT	56.75	(1.00)	(1.73)	1,153
SAMART	5.95	(0.10)	(1.65)	9
CRC	30.25	(0.50)	(1.63)	133
GUNKUL	2.50	(0.04)	(1.57)	24
AEONTS	125.00	(2.00)	(1.57)	10
CHG	2.56	(0.04)	(1.54)	38
EGCO	102.00	(1.50)	(1.45)	71
SGP	7.05	(0.10)	(1.40)	1
STA	21.30	(0.30)	(1.39)	209
GLOBAL	14.80	(0.20)	(1.33)	116
GPSC	39.25	(0.50)	(1.26)	272
BH	244.00	(3.00)	(1.21)	527
VNG	3.32	(0.04)	(1.19)	1
KCE	41.50	(0.50)	(1.19)	178
SPALI	17.80	(0.20)	(1.11)	52
BLA	18.60	(0.20)	(1.06)	10

### มูลค่า block trade 30 อันดับ

	Avg. price (Bt)	OI (Contract)	Volume (Contract)	Value (Btmn)
GULFU24	40.24	6,220.00	2,100.00	85
PTTU24	32.52	14,913.00	1,300.00	42
ADVANC24	210.29	1,916.00	200.00	42
AOTU24	56.94	7,794.00	725.00	41
CPALLU24	55.46	8,774.00	473.00	26
TOPU24	53.57	1,645.00	460.00	25
OSPU24	23.60	1,640.00	1,000.00	24
BCPU24	37.70	2,579.00	500.00	19
PTTEPU24	152.23	804.00	120.00	18
VGIH25	1.53	81,218.00	11,200.00	17
BHU24	245.57	515.00	60.00	15
EAU24	12.42	8,304.00	1,180.00	15
CPFU24	22.58	6,222.00	600.00	14
HANAU24	46.28	1,227.00	250.00	12
COM7U24	19.10	8,886.00	500.00	10
BANPUU24	4.73	32,833.00	2,000.00	9
BBLU24	130.94	8,965.00	70.00	9
BJCU24	20.76	5,207.00	410.00	9
BDMSU24	26.52	9,800.00	300.00	8
PLANBZ24	7.34	28,750.00	1,000.00	7
WHAU24	4.89	16,331.00	1,500.00	7
INTUCHU24	72.02	2,465.00	100.00	7
SCGPU24	33.37	3,800.00	200.00	7
EGCOU24	102.30	669.00	65.00	7
ORU24	16.05	5,097.00	400.00	6
PTTGCU24	31.12	3,855.00	200.00	6
SIRIU24	1.68	16,361.00	3,500.00	6
CENTELU24	40.07	1,212.00	140.00	6
HMPROZ24	9.09	9,790.00	600.00	5
KBANKU24	126.44	3,018.00	40.00	5

### มูลค่าสถานะคงค้าง (OI) 30 อันดับ

	Settle. price (Bt)	OI (Contract)	Value (Btmn)	Day to settle (day)
KTCZ24	40.92	75,310.00	3,081.69	179
BBLU24	131.30	8,965.00	1,177.10	88
KTBU24	17.14	39,421.00	675.68	88
CPALLU24	55.48	8,774.00	486.78	88
PTTU24	32.32	14,913.00	481.99	88
AOTU24	56.80	7,794.00	442.70	88
RSU24	11.54	38,352.00	442.58	88
ADVANC24	207.75	1,916.00	398.05	88
KBANKU24	125.99	3,018.00	380.24	88
GUNKULU24	2.55	127,896.00	326.13	88
SAWADU24X	34.13	6,890.00	258.67	88
SCCU24	226.30	1,127.00	255.04	88
BDMSU24	26.00	9,800.00	254.80	88
GULFU24	40.10	6,220.00	249.42	88
LASU24X	3.01	60,027.00	248.44	88
LHU24	5.81	39,797.00	231.22	88
APZ24	8.26	25,801.00	213.12	179
PLANBZ24	7.26	28,750.00	208.73	179
TRUEU24	8.73	23,452.00	204.74	88
EAZ24	12.77	15,415.00	196.85	179
BEMU24	7.72	24,443.00	188.70	88
IVLU24	19.63	9,143.00	179.48	88
COM7Z24	18.78	9,526.00	178.90	179
INTUCHU24	71.64	2,465.00	176.59	88
BANPUU24	4.93	32,833.00	161.87	88
DELTAU24	83.25	1,704.00	141.86	88
STAU24	21.34	6,601.00	140.87	88
CPFU24	22.50	6,222.00	140.00	88
CBGU24	66.72	1,959.00	130.70	88
SCGPU24	33.56	3,800.00	127.53	88

ที่มา: SETSMART, Bloomberg Finance L.P., InnoVestX Research

# Precious metal futures

## Precious Metal Futures

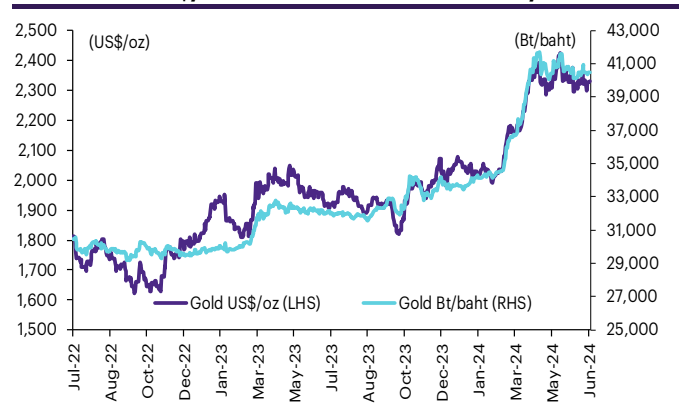
Contract info	Unit	Gold*	GF10Q24	GFQ24	GF10V24	GFV24	GF10Z24	GFZ24
Settlement price	(Bt/baht)		40,870.00	40,850.00	41,050.00	40,950.00	41,240.00	41,170.00
Change	(%)	(0.13)	(0.12)	(0.07)	(0.15)	(0.44)	(0.15)	(0.07)
Last price	(Bt/baht)	40,618.51	40,880.00	40,850.00	41,080.00	40,950.00	41,240.00	-
Basis	(Bt/baht)		251.49	231.49	431.49	331.49	621.49	551.49
Open interest	(cts)		9,952	140	1,911	50	379	15
Day to settlement	(days)		59	59	121	121	179	179
Last trading day			29-Aug-24	29-Aug-24	30-Oct-24	30-Oct-24	27-Dec-24	27-Dec-24
Contract size	(gold baht)		10	50	10	50	10	50

\*คำนวณโดยใช้ข้อมูลอัตราแลกเปลี่ยนบาท/ดอลลาร์สหรัฐจาก Bisnews

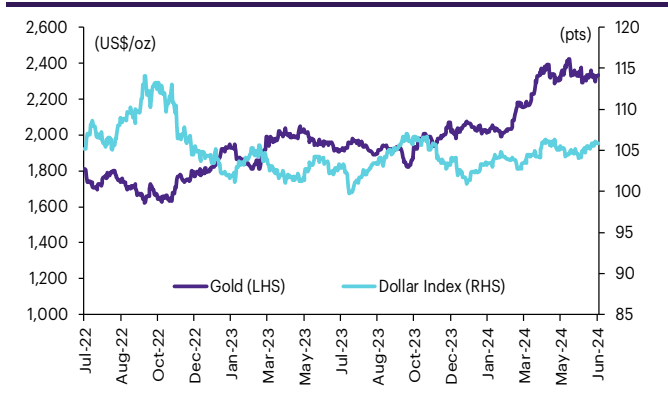
## GOLD-D

Contract info	Unit	Gold	GDU24
Settlement price	(US\$/oz)		2,352.67
Change	(%)	0.01	(0.01)
Last price	(US\$/oz)	2,327.80	-
Basis	(US\$/oz)		24.87
Open interest	(cts)		-
Day to settlement	(days)		88
Last trading day			27-Sep-24
Contract size	(oz)		3.21

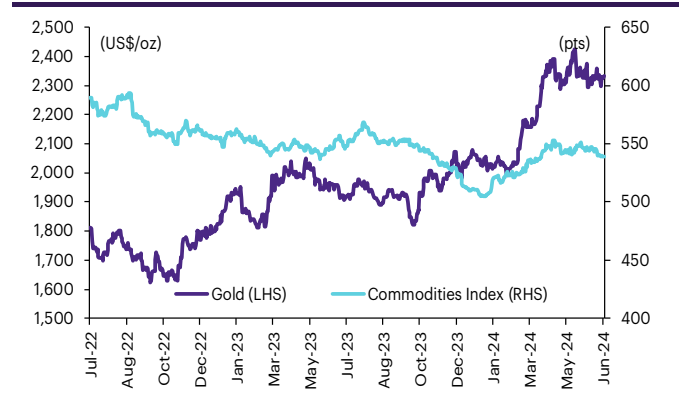
## ราคาทองคำ US\$/ออนซ์ เทียบกับราคาทองคำ บาท/บาท



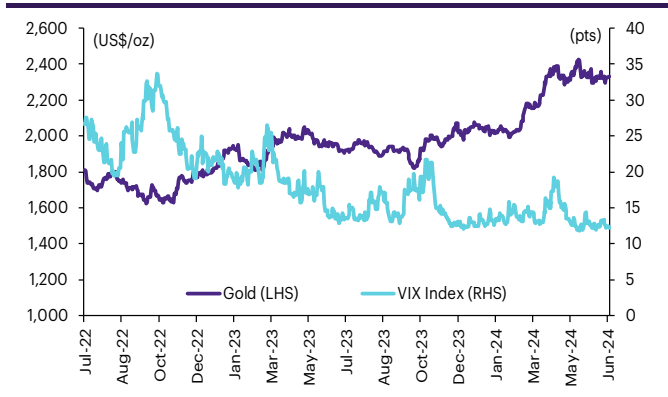
## ราคาทองคำเทียบกับดัชนีดอลลาร์



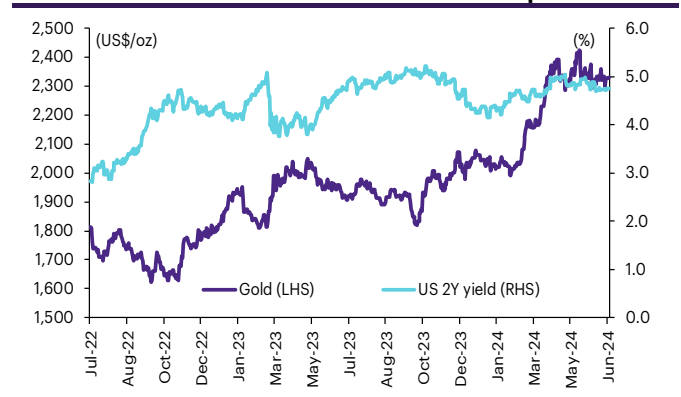
## ราคาทองคำเทียบกับดัชนีสินค้าโภคภัณฑ์



## ราคาทองคำเทียบกับ VIX index



## ราคาทองคำเทียบกับผลตอบแทนพันธบัตร US อายุ 2 ปี



ที่มา: SETSMART, TQ Professional, Bloomberg Finance L.P., InnovestX Research



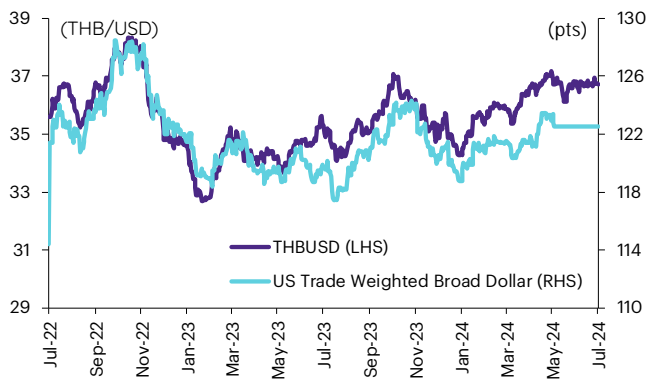
# Foreign exchange futures

## USD Futures

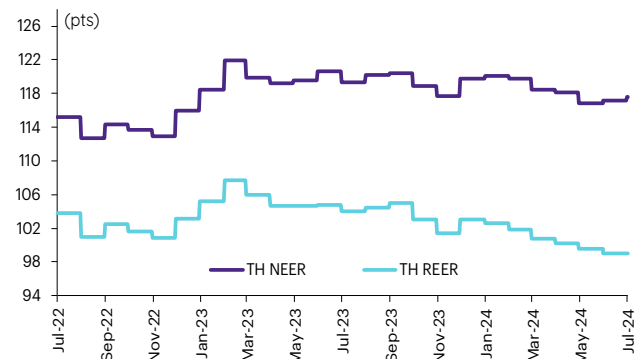
Contract info	Unit	THB/USD*	USDN24	USDQ24	USDU24	USDZ24
Settlement price	(Bt/US\$)		36.63	36.55	36.46	36.18
Change	(%)	(0.14)	(0.08)	(0.14)	(0.03)	(0.08)
Last price	(Bt/US\$)	36.71	36.63	36.55	36.45	36.18
Basis	(Bt/US\$)		(0.08)	(0.16)	(0.25)	(0.53)
Open interest	(cts)		12,353	1,392	52,964	6,176
Day to settlement	(days)		29	59	88	179
Last trading day			30-Jul-24	29-Aug-24	27-Sep-24	27-Dec-24
Contract size	(US\$)		1,000	1,000	1,000	1,000

\*From TQ Professional

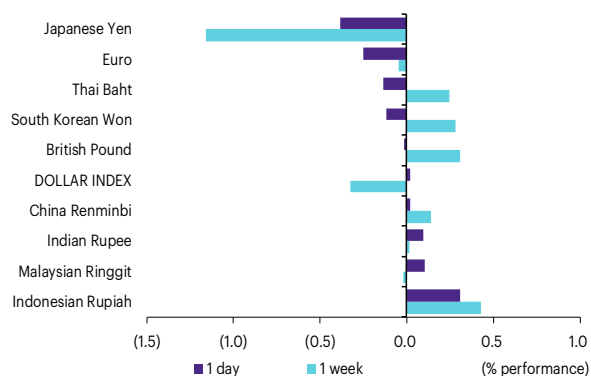
### THBUSD เทียบกับ US trade-weighted broad dollar index



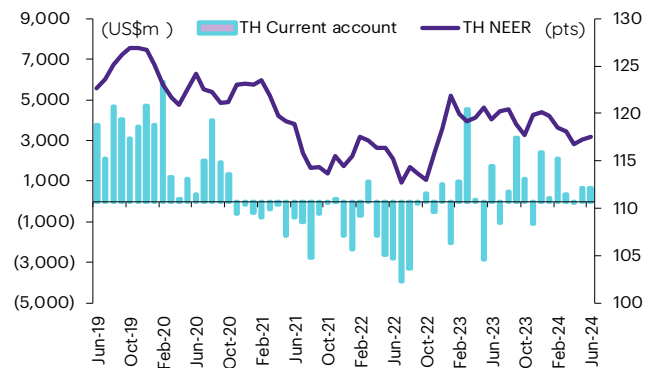
### ส่วนต่างดอกเบี้ยและผลตอบแทนพร. 2 ปีของไทยกับสหรัฐ



### ความเคลื่อนไหวของอัตราแลกเปลี่ยน



### ดัชนีค่าเงินบาทเทียบกับดุลบัญชีเดินสะพัด



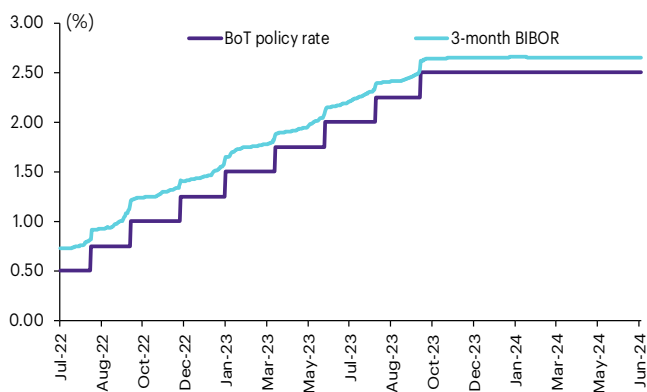
ที่มา: SETSMART, TQ Professional, Bloomberg Finance L.P., InnovestX Research

# Interest rate futures

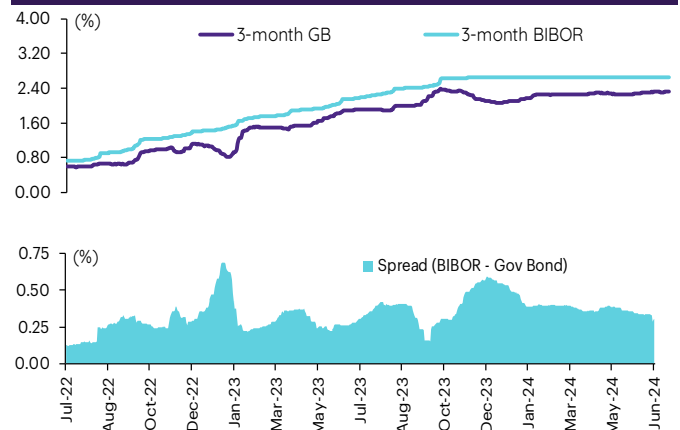
## Interest Rate Futures

Contract info	Unit	BB3U24	TGB5U24	BB3Z24	TGB5Z24
Settlement price	(pts)	97.25	111.67	97.19	111.59
Change	(%)	-	-	0.01	0.01
Last price	(pts)	-	-	-	-
Open interest	(cts)	-	-	-	-
Day to settlement	(days)	79	79	170	170
Last trading day		18-Sep-24	18-Sep-24	18-Dec-24	18-Dec-24
Contract size	(Btmn)	10	1	10	1

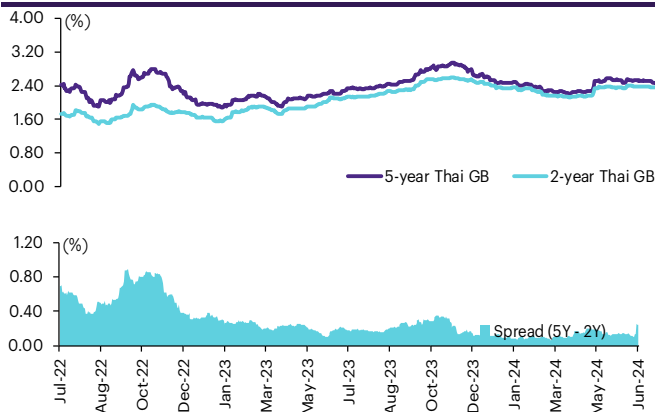
### BIBOR ระยะ: 3 เดือนเทียบกับอัตราดอกเบี้ยนโยบายของ.



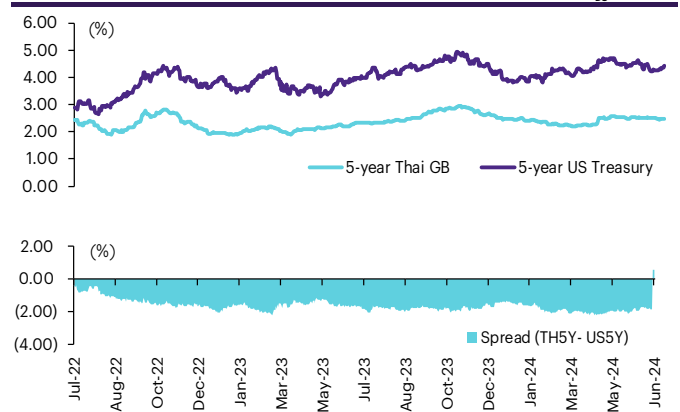
### BIBOR ระยะ: 3 เดือนเทียบกับผลตอบแทนพร.ไทย 3 เดือน



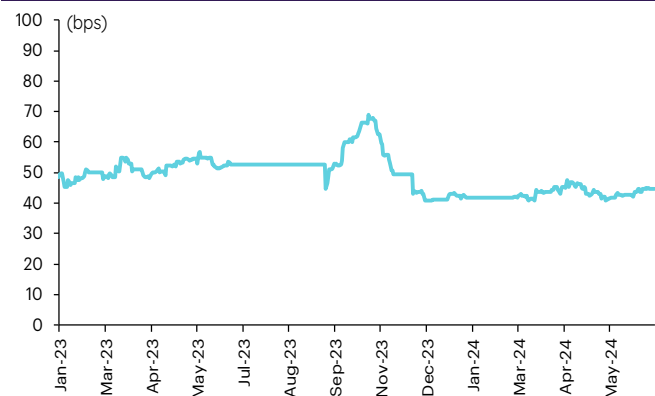
### ผลตอบแทนพร.ไทย 2 ปีเทียบกับ 5 ปี



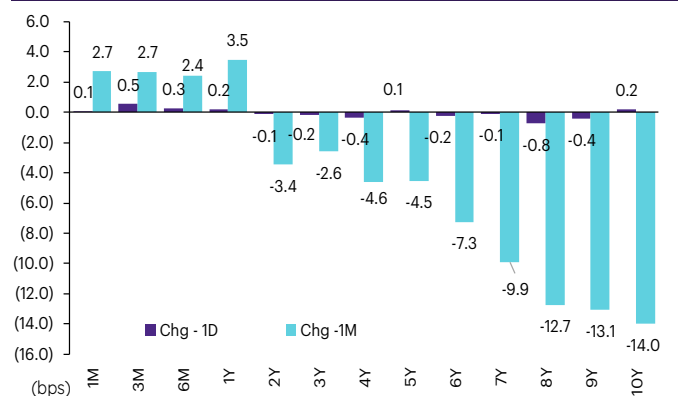
### ผลตอบแทนพร.ไทย 5 ปีเทียบกับผลตอบแทนพร.สหรัฐ 5 ปี



### Credit Default Swap spread ของไทย (USD 5Y SR)



### ความเคลื่อนไหวผลตอบแทนพร.ไทยเรียงลำดับตามอายุ



ที่มา: SETSMART, Bloomberg Finance L.P., InnovestX Research

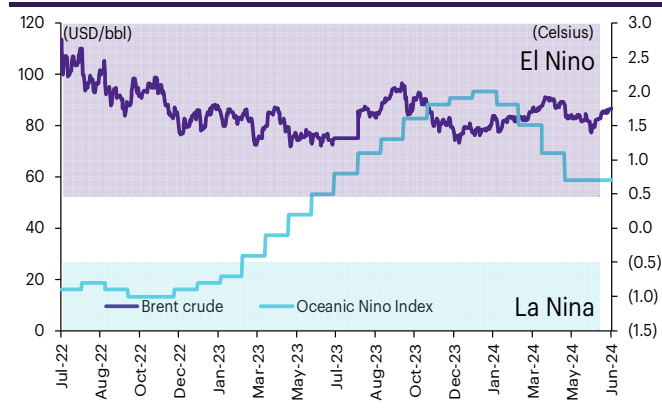
# Agriculture futures

## Agriculture futures

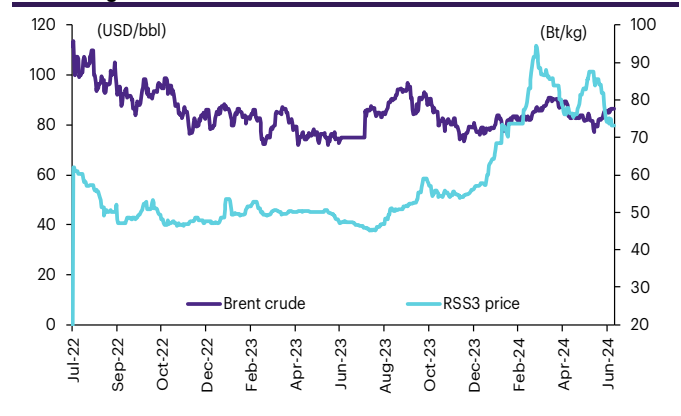
Contract info	Unit	RSS3DN24	RSS3DX24	RSS3DF25	RSS3DZ24	RSS3DQ24	RSS3DU24	RSS3DV24
Settlement price	(Bt/kg)	82.60	80.30	80.30	80.30	81.20	80.45	79.50
Change	(%)	3.64	3.81	3.81	3.81	3.77	3.81	3.85
Last price	(Bt/kg)	-	-	-	-	-	-	-
Open interest	(cts)	-	-	-	-	-	-	-
Day to settlement	(days)	29	150	213	179	59	88	121
Last trading day		30-Jul-24	28-Nov-24	30-Jan-25	27-Dec-24	29-Aug-24	27-Sep-24	30-Oct-24
Contract size	(kg)	5,000	5,000	5,000	5,000	5,000	5,000	5,000

Contract info	Unit	RSS3N24	RSS3X24	RSS3F25	RSS3Z24	RSS3Q24	RSS3U24	RSS3V24
Settlement price	(Bt/kg)	82.60	80.30	80.30	80.30	81.20	80.45	79.50
Change	(%)	3.64	3.81	3.81	3.81	3.77	3.81	3.85
Last price	(Bt/kg)	-	-	-	-	-	-	-
Open interest	(cts)	-	-	-	-	-	-	-
Day to settlement	(days)	29	150	213	179	59	88	121
Last trading day		30-Jul-24	28-Nov-24	30-Jan-25	27-Dec-24	29-Aug-24	27-Sep-24	30-Oct-24
Contract size	(kg)	5,000	5,000	5,000	5,000	5,000	5,000	5,000

### ราคาน้ำมันดิบเบรนท์ เทียบกับ NOAA Oceanic Nino Index



### ราคาประมูลายาง RSS3 เทียบกับราคาน้ำมันดิบเบรนท์



ที่มา: SETSMART, Bloomberg Finance L.P., InnovestX Research

## ข้อสงวนสิทธิ์:

ข้อมูลในรายงานนี้เป็นข้อมูลที่มีการเปิดเผยต่อสาธารณะ ซึ่งนักลงทุนสามารถเข้าถึงได้โดยทั่วไป และเป็นข้อมูลที่เชื่อว่าน่าจะเชื่อถือได้ แต่ทั้งนี้ บริษัทหลักทรัพย์ อินโนเวสต์ เอกซ์ จำกัด (“บริษัท”) มิได้ยืนยันหรือรับรองถึงความถูกต้อง หรือสมบูรณ์ของข้อมูลดังกล่าวแต่อย่างใด ความคิดเห็นที่ปรากฏอยู่ในรายงานนี้เป็นเพียงการนำเสนอในมุมมองของบริษัท และเป็นความคิดเห็น ณ วันที่ที่ปรากฏในรายงานเท่านั้น ซึ่งอาจเปลี่ยนแปลงได้ภายหลังวันดังกล่าว โดยบริษัทไม่จำเป็นต้องแจ้งให้สาธารณชน หรือนักลงทุนทราบ รายงานนี้จัดทำขึ้นเพื่อเผยแพร่ข้อมูลให้แก่ นักลงทุนเท่านั้น บริษัทไม่รับผิดชอบต่อการนำข้อมูลหรือความคิดเห็นใดๆ ไปใช้ในทุกระณีน ดังนั้นนักลงทุนจึงควรใช้ดุลพินิจในการพิจารณาตัดสินใจก่อนการลงทุน นอกจากนี้ บริษัท และ/หรือ บริษัทในเครือของบริษัทอาจมีส่วนเกี่ยวข้องหรือผลประโยชน์ใด ๆ กับบริษัทใดๆ ที่ถูกกล่าวถึงในรายงานนี้ก็ได้

บริษัทหลักทรัพย์ อินโนเวสต์ เอกซ์ จำกัด (“INVX”) เป็นบริษัทย่อยที่บริษัท เอสซีบี เอกซ์ จำกัด (มหาชน) (“เอสซีบี เอกซ์”) เป็นผู้ถือหุ้นรายใหญ่ แต่เพียงผู้เดียว และธนาคารไทยพาณิชย์ จำกัด (มหาชน) (“ธนาคารฯ”) เป็นบริษัทย่อยที่เอสซีบี เอกซ์ เป็นผู้ถือหุ้นรายใหญ่ ข้อมูลใด ๆ ที่เกี่ยวข้องกับธนาคารฯ มีวัตถุประสงค์เพื่อใช้ในการเปรียบเทียบเท่านั้น

เอกสารฉบับนี้จัดทำโดย บริษัทหลักทรัพย์ อินโนเวสต์ เอกซ์ จำกัด (“INVX”) ซึ่งมี บริษัท เอสซีบี เอกซ์ จำกัด (มหาชน) (“เอสซีบี เอกซ์”) เป็นผู้ถือหุ้นรายใหญ่ โดยธนาคารไทยพาณิชย์ จำกัด (มหาชน) (“ธนาคารฯ”) ซึ่งเป็นบริษัทย่อยที่เอสซีบี เอกซ์ เป็นผู้ถือหุ้นรายใหญ่ เป็นที่ปรึกษาทางการเงินสำหรับธุรกรรมใด ๆ ของ กรัสดีเพื่อการลงทุนในสิทธิการเช่าอสังหาริมทรัพย์ แอล เอช โฮเทล ความเห็น ข่าวกวีจัย กวีเคราะห์ ราคา ข้อความ การคาดการณ์ การประเมิน และ/หรือ ข้อมูลอื่นที่ระบุในเอกสารฉบับนี้ (“ข้อมูล”) มีวัตถุประสงค์เพื่อใช้เป็นข้อมูลทั่วไปเท่านั้น และไม่อาจตีความได้ว่าเป็นการให้คำแนะนำแก่บุคคลใดๆ หรือเป็นการเสนอซื้อ หรือเสนอขาย หรือชักชวนให้เสนอซื้อหรือเสนอขายหลักทรัพย์ โดย INVX และ/หรือกรรมการ พนักงาน และลูกจ้างของ INVX ย่อมไม่ต้องรับผิดชอบความเสียหายใดๆ ทั้งความเสียหายทางตรง ความเสียหายทางอ้อม ความเสียหายจากการผิดสัญญา หรือความเสียหายอันสืบเนื่อง อันเป็นผลมาจากการใช้หรือการเชื่อถือต่อการใช้อข้อมูล ทั้งนี้ รวมถึงแต่ไม่จำกัดเพียงการสูญเสียผลกำไร นักลงทุนพึงใช้ข้อมูลในเอกสารฉบับนี้ประกอบข้อมูลและความเห็นอื่นๆ รวมถึงพิจารณาจากข้อมูลของตนเองในการตัดสินใจลงทุน ข้อมูลในเอกสารฉบับนี้จัดทำขึ้นจากแหล่งข้อมูลที่ INVX เห็นว่าน่าเชื่อถือ โดย INVX ไม่รับรองถึงความถูกต้อง สมบูรณ์ และ/หรือ ครบถ้วนของข้อมูลดังกล่าว

INVX สงวนสิทธิ์ในการใช้ดุลพินิจของตนแต่เพียงผู้เดียวในการแก้ไขเพิ่มเติมข้อมูลเป็นครั้งคราวโดยไม่ต้องบอกกล่าว เอกสารฉบับนี้จัดทำส่งให้แก่เฉพาะบุคคลที่กำหนดเท่านั้น และห้ามมิให้มีการทำซ้ำ ดัดแปลง เผยแพร่ ขาย จำหน่าย พิมพ์ซ้ำ ส่งต่อ หรือแสวงหาประโยชน์ในเชิงพาณิชย์ไม่ว่าในลักษณะใดๆ เว้นแต่จะได้รับอนุญาตเป็นลายลักษณ์อักษรจาก INVX ก่อน

การซื้อขายฟิวเจอร์สและออปชั่น (Futures and Options) มีความเสี่ยงสูงที่อาจก่อให้เกิดผลขาดทุนอย่างมีนัยสำคัญ จึงไม่เหมาะสมกับบุคคลทุกคน ทั้งนี้ ก่อนการตัดสินใจซื้อขายฟิวเจอร์สและออปชั่น ท่านควรพิจารณาถึงฐานะทางการเงิน วัตถุประสงค์ในการลงทุน ประสบการณ์ในการลงทุนของท่าน ตลอดจนความเสี่ยงที่ท่านสามารถยอมรับได้อย่างรอบคอบ เนื่องจากมีความเป็นไปได้ที่ท่านอาจสูญเสียเงินลงทุนมากกว่าเงินลงทุนเริ่มแรก ท่านควรพิจารณาถึงความเสี่ยงทั้งหมดที่อาจเกิดขึ้นจากการซื้อขายฟิวเจอร์สและออปชั่น และท่านควรตัดสินใจลงทุนด้วยตนเอง และ/หรือ ในกรณีที่มีข้อสงสัย ท่านควรขอคำแนะนำจากที่ปรึกษาทางการลงทุน

เอกสารฉบับนี้จัดทำส่งให้กับเฉพาะบุคคลที่กำหนด (intended recipient) เท่านั้น และห้ามมิให้ผู้ใดนำข้อมูลในเอกสารฉบับนี้ไปทำซ้ำ ส่งต่อ เผยแพร่ ขาย จำหน่าย คัดลอก นำออกแสดง หรือนำไปแสวงหาประโยชน์ในเชิงพาณิชย์ ไม่ว่าด้วยวิธีการใด ๆ โดยมิได้รับอนุญาตเป็นลายลักษณ์อักษรจาก INVX เป็นการล่วงหน้า

© สงวนลิขสิทธิ์ 2565 บริษัทหลักทรัพย์ อินโนเวสต์ เอกซ์ จำกัด

**CG Rating 2023 Companies with CG Rating**

**Companies with Excellent CG Scoring**

7UP, AAV, ABM, ACE, ACG, ADB, ADD, ADVANC, AEONTS, AF, AGE, AH, AHC, AIRA, AIT, AJ, AKP, AKR, ALL, ALT, AMA, AMARIN, AMATA, AMATAV, ANAN, AOT, AP, APCO, APCS, ARIP, ARROW, ASEFA, ASK, ASP, ASW, ATP30, AUCTION, AWC, AYUD, B, BA, BAFS, BAM, BANPU, BAY, BBGI, BBIK, BBL, BC, BCH, BCP, BCPG, BDMS, BEC, BEM, BEYOND, BGC, BGRIM, BH, BIZ, BJC, BJCHI, BKI, BLA, BOL, BPP, BRI, BROOK, BRR, BTS, BTW, BWG, BYD, CBG, CENTEL, CFRESH, CHASE, CHEWA, CHG, CHOW, CIMBT, CIVIL, CK, CKP, CM, CNT, COLOR, COM7, COTTO, CPALL, CPAXT, CPF, CPI, CPL, CPN, CPW, CRC, CRD, CSC, CSS, CV, DCC, DDD, DELTA, DEMCO, DMT, DOHOME, DRT, DUSIT, EA, EASTW, ECF, ECL, EE, EGCO, EPG, ERW, ETC, ETE, FE, FLOYD, FN, FPI, FPT, FSX, FVC, GBX, GC, GCAP, GENCO, GFPT, GGC, GLAND, GLOBAL, GPSC, GRAMMY, GULF, GUNKUL, HANA, HARN, HENG, HMPRO, HPT, HTC, ICC, ICHI, ICN, III, ILINK, ILM, IMH, IND, INET, INTUCH, IP, IRC, IRPC, ITC, ITEL, IVL, JAS, JTS, KBANK, KCC, KCE, KEX, KKP, KSL, KTB, KTC, KTMS, KUMWEL, KUN, LALIN, LANNA, LH, LHF, LIT, LOXLEY, LPN, LRH, LST, M, MAJOR, MALEE, MATCH, MBK, MC, M-CHAI, MCOT, MEGA, MFC, MFEC, MILL, MINT, MONO, MOONG, MSC, MST, MTC, MTI, NC, NCH, NCL, NDR, NER, NKI, NOBLE, NRF, NTV, NVD, NWR, NYT, OCC, OISHI<sup>1</sup>, ONEE, OR, ORI, OSP, OTO, PAP, PATO, PB, PCSGH, PDG, PDJ, PG, PHOL, PIMO, PJW, PLANB, PLAT, PLUS, PM, POLY, PORT, PPP, PPS, PR9, PRG, PRINC, PRM, PRTR, PSH, PSL, PT, PTC, PTT, PTTEP, PTTGC, Q-CON, QH, QTC, RATCH, RBF, RPH, RS, RT, S, S&J, SA, SABINA, SAK, SAMART, SAMTEL, SAPPE, SAT, SBNEXT, SC, SCB, SCC, SCCC, SCG, SCGP, SCM, SDC, SEAFCO, SEAOL, SECURE, SELIC, SENA, SENX, SFP<sup>2</sup>, SFT, SGC, SGF, SGP, SHR, SICT, SIRI, SIS, SITHAI, SJWD, SKR, SM, SMP, SMT, SNC, SNNP, SNP, SO, SPALI, SPC, SPCG, SPI, SPRC, SR, SSC, SSF, SSSC, STA, STC, STEC, STGT, STI, SUC, SUN, SUSCO, SUTHA, SVI, SVT, SYMC, SYNEX, SYNTCC, TACC, TAE, TCAP, TCMC, TEAMG, TEGH, TFG, TFMAMA, TGE, TGH, THANA, THANI, THCOM, THIP, THRE, THREL, TIDLOR, TIPH, TISCO, TK, TKN, TKS, TKT, TLI, TM, TMC, TMD, TMT, TNDT, TNITY, TNL, TNR, TOA, TOG, TOP, TPBI, TPCS, TPIPL, TPPIP, TPS, TQM, TQR, TRT, TRUE, TRV, TSC, TSTE, TSTH, TTA, TTB, TTCL, TTW, TURTLE, TVDH, TVH, TVO, TVT, TWPC, UAC, UBE, UBIS, UKEM, UP, UPF, UPOIC, UV, VCOM, VGI, VIBHA, VIH, VL, WACOAL, WGE, WHA, WHAUP, WICE, WINMED, WINNER, XPG, YUASA, ZEN

**Companies with Very Good CG Scoring**

2S, A5, AAI, AIE, ALUCON, AMR, APURE, ARIN, AS, ASIA, ASIAN, ASIMAR, ASN, AURA, BR, BSBM, BTG, CEN, CGH, CH, CHIC, CI, CIG, CMC, COMAN, CSP, DOD, DPAINT, DV8, EFORL, EKH, ESSO, ESTAR, EVER, FORTH, FSMART, FTI, GEL, GPI, HEALTH, HUMAN, IFS, INSET, IT, J, JCKH, JDF, JKN, JMART, JUBILE, K, KCAR, KGI, KIAT, KISS, KK, KTIS, KWC, KWM, LDC, LEO, LHK, MACO, METCO, MICRO, MK, MVP, NCAP, NOVA, NTSC, PACO, PIN, PQS, PREB, PRI, PRIME, PROEN, PROS, PROUD, PSTC, PTECH, PYLON, RCL, SALEE, SANKO, SCI, SCN, SE, SE-ED, SFLEX, SINGER, SKN, SONIC, SORKON, SPVI, SSP, SST, STANLY, STP, SUPER, SVOA, SWC, TCC, TEKA, TFM, TMILL, TNP, TPLAS, TPOLY, TRC, TRU, TRUBB, TSE, VRANDA, WAVE, WFX, WIJK, WIN, WP, XO

**Companies with Good CG Scoring**

24CS, AMANAH, AMARC, AMC, APP, ASAP, BCT, BE8, BIG, BIOTEC, BLESS, BSM, BVG, CAZ, CCET, CHARAN, CHAYO, CHOTI, CITY, CMAN, CMR, CRANE, CWT, DHOUSE, DTCENT, EASON, FNS, FTE, GIFT, GJS, GTB, GTV, GYT, HL, HTECH, HYDRO, IIG, INGRS, INSURE, IRCP, ITD, ITNS, JCK, JMT, JR, JSP, KBS, KGEN, KJL, L&E, LEE, MASTER, MBAX, MEB, MENA, META, MGT, MITSIB, MJD, MOSHI, MUD, NATION, NNCL, NPK, NSL, NV, OGC, PAF, PCC, PEACE, PICO, PK, PL, PLANET, PLE, PMTA, PPM, PRAKIT, PRAPAT, PRECHA, PRIN, PSG, RABBIT, READY, RJH, RSP, RWI, S11, SAAM, SAF, SAMCO, SAWAD, SCAP, SCP, SIAM, SKE, SKY, SMART, SMD, SMIT, SOLAR, SPA, STECH, STPI, SVR, TC, TCCC<sup>3</sup>, TEAM, TFI, TIGER, TITLE, TKC, TMI, TNH, TPA, TPAC, TRITN, UBA, UMI, UMS, UTP, VARO, VPO, W, WARRIX, WORK, WPH, YONG, ZIGA

**Corporate Governance Report**

The material contained in this publication is for general information only and is not intended as advice on any of the matters discussed herein. Readers and others should perform their own independent analysis as to the accuracy or completeness or legality of such information. The Thai Institute of Directors, its officers, the authors and editor make no representation or warranty as to the accuracy, completeness or legality of any of the information contained herein. By accepting this document, each recipient agrees that the Thai Institute of Directors Association, its officers, the authors and editor shall not have any liability for any information contained in, or for any omission from, this publication.

The survey result is as of the date appearing in the Corporate Governance Report of Thai Listed Companies. As a result, the survey result may be changed after that date. InnovestX Securities Company Limited does not conform nor certify the accuracy of such survey result.

To recognize well performers, the list of companies attaining "Good", "Very Good" and "Excellent" levels of recognition (Not including listed companies qualified in the "no announcement of the results" clause from 1 January 2022 to 31 October 2023) is publicized.

<sup>1</sup>OISHI was voluntarily delisted from the Stock Exchange of Thailand, effectively on September 6, 2023

<sup>2</sup>SFP was voluntarily delisted from the Stock Exchange of Thailand, effectively on July 19, 2023

<sup>3</sup>TCCC was voluntarily delisted from the Stock Exchange of Thailand effectively on August 25, 2023

**Anti-corruption Progress Indicator**

**Certified (ได้รับรณสุขอ)**

2S, AAI, ADVANC, AE, AF, AH, AI, AIE, AIRA, AJ, AKP, AMA, AMANAH, AMATA, AMATAV, AP, APCS, AS, ASIAN, ASK, ASP, AWC, AYUD, B, BAFS, BAM, BANPU, BAY, BBGI, BBL, BCH, BCP, BCPG, BE8, BEC, BEYOND, BGC, BGRIM, BLA, BPP, BRR, BSBM, BTC, BTS, BWG, CEN, CENTEL, CFRESH, CGH, CHEWA, CHOTI, CHOW, CIG, CIMBT, CM, CMC, COM7, CPALL, CPAXT, CPF, CPI, CPL, CPN, CPW, CRC, CSC, DCC, DELTA, DEMCO, DIMET, DOHOME, DRT, DUSIT, EA, EASTW, ECF, EGCO, EP, EPG, ERW, ESTAR, ETC, ETE, FNS, FPI, FPM, FSMART, FTE, FGC, GCAP, GEL, GFPT, GGC, GJS, GPI, GPSC, GSTEEL, GULF, GUNKUL, HANA, HARN, HENG, HMPRO, HTC, ICC, ICHI, IFS, III, ILINK, ILM, INET, INOX, INSURE, INTUCH, IRPC, ITEL, IVL, JAS, JKN, JR, JTS, KASET, KBANK, KBS, KCAR, KCCAMC, KCE, KGEN, KGI, KKP, KSL, KTB, KTC, L&E, LANNA, LHF, LHK, LPN, LRH, M, MAJOR, MALEE, MATCH, MBAX, MBK, MC, MCOT, META, MFC, MFEC, MILL, MINT, MONO, MOONG, MSC, MST, MTC, MTI, NATION, NCAP, NEP, NKI, NOBLE, NRF, NWR, OCC, OGC, OR, ORI, PAP, PATO, PB, PCSGH, PDG, PDJ, PG, PHOL, PIMO, PK, PL, PLANB, PLANET, PLAT, PM, PPP, PPM, PPS, PR9, PREB, DV8, EASON, ECL, EE, EFORL, EMC, ETL, EURO, EVER, F&D, FANCY, FE, FLOYD, FMT, FN, FORTH, QH, QLT, QTC, RABBIT, RATCH, RML, RS, RWI, S&J, SAAM, SABINA, SAK, SAPPE, SAT, SC, SCC, SCCC, SCG, SCGP, SCM, SCN, SEAOL, SE-ED, SELIC, SENA, SGC, SGP, SIRI, SITHAI, SKR, SMIT, SMK, SMP, SNC, SNP, SORKON, SPACK, SPALI, SPC, SPI, SPRC, SRICHA, SSF, SSP, SSSC, SST, STA, STGT, STOWER, SUTCO, SVI, SYMC, SYNTCC, TAE, TAKUNI, TASCOC, TCAP, TCMC, TFG, TFI, TFMAMA, TGE, TGH, THANI, THCOM, THIP, THRE, THREL, TIDLOR, TIPCOC, TISCO, TKS, TKT, TMD, TMILL, TMT, TNITY, TNL, TNR, TNR, TOG, TOP, TPA, TPCS, TRT, TRU, TSC, TSI, TSTE, TSTH, TTA, TTB, TTCL, TU, TVDH, TVO, TWPC, UBE, UBIS, UEC, UKEM, UOBKH, UV, VCOM, VGI, VIH, WACOAL, WHA, WHAUP, WICE, WIJK, XO, YUASA, ZEN, ZIGA

**Declared (ประกาศเจตนารม)**

ACE, ADB, ALT, AMC, ASW, BLAND, BTG, BYD, CAZ, CBG, CV, DEXON, DMT, EKH, FSX, GLOBAL, GREEN, ICN, IHL, ITC, J, JMART, JMT, LEO, LH, MENA, MITSIB, MODERN, NER, NEX, OSP, PEER, PLUS, POLY, PQS, PRIME, PROEN, PRTR, RBF, RT, SA, SANKO, SCB, SENX, SFLEX, SIS, SKE, SM, SVOA, TBN, TEGH, TIPH, TKN, TPAC, TPLAS, TQM, TRUE, W, WPH, XPG

**N/A**

24CS, 3K-BAT, A, A5, AAV, ABM, ACAP, ACC, ACG, ADD, ADVICE, AEONTS, AFC, AGE, AHC, AIT, AJA, AKR, AKS, ALL, ALLA, ALPHAX, ALUCON, AMARC, AMARIN, AMR, ANAN, ANI, AOT, APCO, APEX, APO, APP, APURE, AQUA, ARIN, ARIP, ARROW, ASAP, ASEFA, ASIA, ASIMAR, ASN, ATP30, AU, AUCTION, AURA, B52, BA, BBIK, BC, BCT, BDMS, BEAUTY, BEM, BGT, BH, BIG, BIOTEC, BIS, BIZ, BJC, BJCHI, BKD, BKGI, BKIH, BLC, BLESS, BLISS, BM, BOL, BPS, BR, BRI, BROCK, BSM, BSRC, BTNC, BTW, BUI, BVG, CCET, CCP, CEYE, CFARM, CGD, CH, CHARAN, CHASE, CHAYO, CHG, CHIC, CHO, CI, CITY, CIVIL, CK, CKP, CMAN, CMO, CMR, CNT, COCOCO, COLOR, COMAN, CPANEL, CPH, CPR, CPT, CRANE, CRD, CREDIT, CSP, CSR, CSS, CTW, CWT, D, DCON, DDD, DHOUSE, DIATTO, DOD, DPAINT, PR9, PREB, DV8, EASON, ECL, EE, EFORL, EMC, ETL, EURO, EVER, F&D, FANCY, FE, FLOYD, FMT, FN, FORTH, FTI, FVC, GABLE, GENCO, GFC, GIFT, GL, GLAND, GLOCON, GLORY, GRAMMY, GRAND, GSC, GTB, GTV, GYT, HEALTH, HFT, HL, HPT, HTECH, HUMAN, HYDRO, I2, IFEC, IIG, IMH, IND, INGRS, INSET, IP, IRC, IRPC, IT, ITD, ITNS, ITTHI, JAK, JCK, JCKH, JCT, JDF, JPARK, JSP, JUBILE, K, KAMART, KC, KCC, KCG, KCM, KDH, KEX, KIAT, KISS, KJL, KK, KKC, KLINI, KOOL, KTIS, KTMS, KUMWEL, KUN, KWC, KWI, KWM, KYE, LALIN, LDC, LEE, LIT, LOXLEY, LPH, LST, LTS, MAGURO, MANNRIN, MASTER, MATI, MCA, M-CHAI, MCS, MDX, MEB, MEGA, METCO, MGC, MGI, MGT, MICRO, MIDA, MJD, MK, ML, MORE, MOSHI, MTW, MUD, MVP, NAM, NAT, NC, NCH, NCL, NDR, NEO, NETBAY, NEW, NEWS, NFC, NL, NNCL, NOK, NOVA, NPK, NSL, NTSC, NTV, NUSA, NV, NVD, NYT, OHTL, ONEE, ORN, PACO, PAF, PANEL, PCC, PEACE, PERM, PF, PHG, PICO, PIN, PJW, PLE, PLT, PMTA, POLAR, PORT, POST, PPM, PRAKIT, PRAPAT, PRECHA, PRI, PRIN, PRO, PROUD, PSG, PSP, PTC, PTL, QTCG, RAM, RCL, READY, RICHY, RJH, ROCK, ROCTEC, ROH, ROJNA, RP, RPC, RPH, RSP, S, S11, SABUY, SAF, SAFARI, SAFE, SALEE, SAM, SAMART, SAMCO, SAMTEL, SAUCE, SAV, SAWAD, SAWANG, SBNEXT, SCAP, SCGD, SCI, SCL, SCP, SDC, SE, SEAFCO, SECURE, SFT, SGF, SHANG, SHR, SIAM, SICT, SIMAT, SINGER, SINO, SIS, SJWD, SK, SKN, SKY, SLM, SLP, SMART, SMD, SMT, SNNP, SO, SOLAR, SONIC, SPA, SPCG, SPG, SPREME, SPVI, SQ, SR, SRS, SSC, STANLY, STARK, STC, STEC, STECH, STHAI, STI, STP, STPI, STX, SUC, SUN, SUPER, SUTHA, SVR, SVT, SWC, SYNEX, TACC, TAN, TAPAC, TC, TCC, TCJ, TCOAT, TEAM, TEAMG, TEKA, TERA, TFM, TGPRO, TH, THAI, THANA, THE, THG, THMUI, TIGER, TITLE, TK, TCC, TLI, TM, TMC, TMI, TMW, TNDT, TNH, TNPC, TOA, TPBI, TPCH, TPIPL, TPPIP, TPL, TPOLY, TPP, TPS, TQR, TR, TRC, TRITN, TRP, TRUBB, TRV, TSE, TTI, TTT, TTW, TURTLE, TVH, TVT, TWP, TWZ, TYCN, UAC, UBA, UMI, UMS, UNIQ, UP, UPF, UPOIC, UREKA, UTP, UVAN, VARO, VIBHA, VL, VNG, VPO, VRANDA, WARRIX, WAVE, WELL, WFX, WGE, WIN, WINDOW, WINMED, WINNER, WORK, WORLD, WP, YGG, YONG, ZAA

**Explanations**

Companies participating in Thailand's Private Sector Collective Action Coalition Against Corruption programme (Thai CAC) under Thai Institute of Directors (as of November 1, 2023) are categorised into: companies that have declared their intention to join CAC, and companies certified by CAC.