

สิวัสดี ตอนเช้า

แนวโน้มตลาดวันนี้

๑๐๖

ริบาวด์ได้ แต่ยังไม่กลับตัว

SET ได้ sentiment บวก จากการปรับเกณฑ์ให้จูงใจผลประโยชน์ทางภาษีมากขึ้น สำหรับกองทุน ThaiESG สร้างสัญญาณริบาวด์ทางเทคนิคได้ต่อ โดยมีแนวต้านถัดไปที่ 1320-1325 จุด อย่างไรก็ตาม โดยรวมยังไม่มีสัญญาณกลับตัว ทำให้กรอบบนยังจำกัด ด้านแนวรับอยู่ที่ 1310 และ 1300 จุด หากต่ำกว่า กลับมาเป็นลบ

ประเด็นสำคัญ



- แคนาดาอยู่ระหว่างการศึกษาศึกษาเพื่อเตรียมเรียกเก็บภาษีนำเข้ารถ EV จากจีน รวมถึงเพิ่มข้อกำหนดในการลงทุนในประเทศแคนาดา หลังเชื่อว่าอุตสาหกรรมรถยนต์ของแคนาดา มีการแข่งขันที่ไม่เป็นธรรมจากจีน
- ก. คลัง ปรับเงื่อนไขให้สิทธิประโยชน์ภาษีกองทุน T-ESG ลดหย่อนภาษีได้ 3 แสนบ. ลดเวลาถือครองเหลือ 5 ปี เตรียมเสนอเข้า ครม. ใน 2 สัปดาห์ คาดมีเม็ดเงินใหม่ 3 หมื่นล. ต่อปี นอกจากนี้ ก. คลัง ร่วมกับ ก.ส.ต.-ตลท. จัดตั้งกองทุนวายุภักษ์ใหม่ 5 แสนล. ระดมทุนขายหน่วยลงทุนให้ ประชา. 1.5 แสนล.
- พาณิชย์ ระบุช่วง 5M67 มีการอนุญาตให้คนต่างชาติเข้ามาลงทุนประกอบธุรกิจภายในไทย 317 ราย เพิ่มขึ้น 16% จาก 273 ราย มีมูลค่าการลงทุน 7.2 หมื่นล. เพิ่มขึ้น 58% จาก 2.63 หมื่นล. ขณะที่มีการจ้างงานคนไทยลดลง 1,787 ราย หรือลดลง 60%
- กบน. เพิ่มเงินชดเชยราคาดีเซลขึ้นอีกครั้งเป็น 2.02 บ. ต่อลิตร จากเดิม 1.60 บ. ต่อลิตร เนื่องจากราคาน้ำมันตลาดโลกปรับเพิ่มขึ้น ขณะที่ไม่สามารถปรับขึ้นราคาน้ำมันดีเซลได้ เนื่องจากเติมเพดานที่ ครม. กำหนดให้ไม่เกิน 33 บ. ต่อลิตร ซึ่งปัจจุบันราคาอยู่ที่ 32.94 บ.ต่อลิตร ส่งผลให้กองทุนน้ำมันต้องประสบปัญหาเงินไหลออก วันละ 19.81 ล. หรือ 594 ล. ต่อเดือน สถานะกองทุนน้ำมัน ล่าสุด ณ วันที่ 23 มิ.ย. ติดลบ 1.1 แสนล.
- BOI-ทีมไทยแลนด์ จัดสัมมนาใหญ่เชิญชวน 400 นก. ญี่ปุ่น ย้ายฐานผลิตเข้าไทยลดความเสี่ยงปัญหาภูมิรัฐศาสตร์ ด้านรัฐบาลเร่งจัดทำ FTA 20 ฉบับ และหาพลังงานสะอาด เตรียมบุคลากรรองรับ

กลยุทธ์การลงทุน

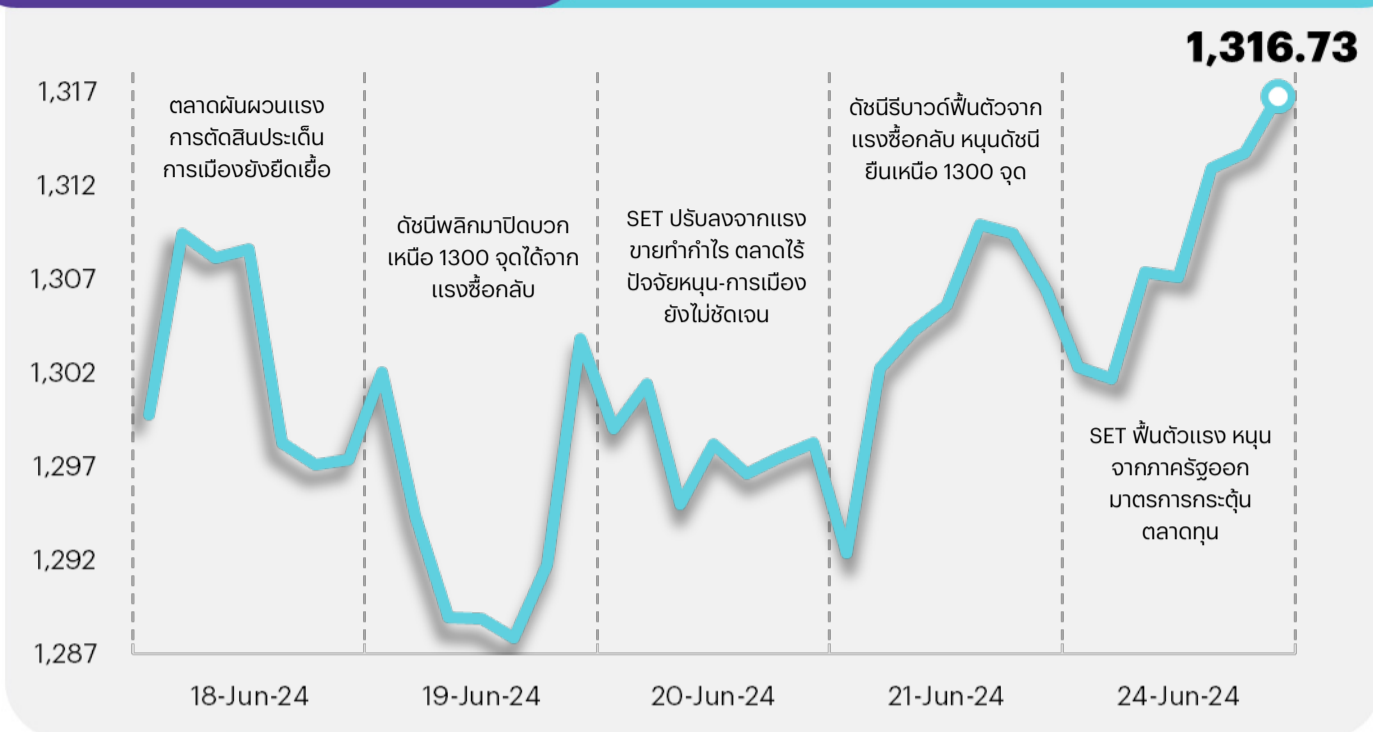


ช่วงสั้นมอง SET ยังอยู่ในภาวะผันผวนและเปราะบางเช่นเดิม เนื่องจากปัจจัยการเมืองในประเทศยังยืดเยื้อทำให้ SET ยังมีโอกาส Underperform ตลาดหุ้นในภูมิภาค อย่างไรก็ตามมีความคาดหวังว่าปัจจัยเชิงเศรษฐกิจ อาทิเช่น ดัชนีอุตสาหกรรมและรายงานประชุม กนง. อาจส่งสัญญาณการฟื้นตัวของภาคการผลิตได้ นอกจากนั้นยังมีปัจจัยบวกจากการประกาศนโยบายสร้างความเชื่อมั่นตลาดทุน ทั้งการปรับเพิ่มวงเงินกองทุน T-ESG และมาตรการ Uptick ที่จะเริ่มใช้วันที่ 1 ก.ค. ส่วนปัจจัยต่างประเทศในสัปดาห์นี้คาดยังไร้ปัจจัยใหม่ โดยเน้นติดตามดัชนี PCE W.C. ของสหรัฐคาดการณ์ตัว MoM และปรับขึ้น 2.6%YoY (ชะลอตัวจาก 2.7%YoY ในเดือน เม.ย.) ซึ่งไม่น่ากดดันตลาดมากนัก ดังนั้นกลยุทธ์ลงทุนจึงแนะนำ "Selective Buy"

InnovestX Research

แนวรับ - แนวต้าน

1310/1300 - 1320/1325



ลือกลงทุนประจำสัปดาห์



มองตลาดหุ้นไทยยังผันผวนและเปราะบาง จากกังวลความเสี่ยงทางการเมืองในประเทศ ส่วนปัจจัยต่างประเทศในสัปดาห์นี้คาดยังไร้ปัจจัยใหม่ กลยุทธ์ลงทุนจึงแนะนำ "Selective Buy" ใน 4 ธีม ดังนี้

- 1) หุ้น Global Play ที่คาดผลประกอบการมีแนวโน้มฟื้นตัวต่อเนื่องและได้ประโยชน์จากการฟื้นตัวของเศรษฐกิจโลกมากกว่าที่จะขึ้นกับการเติบโตของเศรษฐกิจภายในประเทศที่ไม่แน่นอน เลือก KCE SCGP TU MINT
- 2) หุ้นที่คาดได้อานิสงส์ Cover Short หลังตลท. เริ่มใช้มาตรการ Uptick ตั้งแต่ 1 ก.ค. 67 เลือก HANA TOP BEM KCE MINT OSP BBL SCGP AOT
- 3) หุ้นที่คาดได้อานิสงส์บวกจากการเข้าสู่บรรยากาศแข่งขันฟุตบอลชิงแชมป์แห่งชาติยุโรป (ยูโร 2024) ในช่วงวันที่ 14 มิ.ย.-14 ก.ค. 67 เลือก ADVANC TRUE CPALL MINT TU
- 4) สถานการณ์ในตะวันออกกลางเริ่มเบาบางลง ทำให้น้ำมันดิบ Bent ปรับตัวลดลงมาอยู่ในกรอบล่างของช่วง 80-90 ดอลลาร์ต่อบาร์เรล ซึ่งมองยังสามารถมีหุ้นน้ำมันสำหรับป้องกันความเสี่ยง (Hedging) ได้ ดังนั้นนักลงทุนที่รับความเสี่ยงได้สูง จึงยังคงเลือกหุ้นน้ำมันขึ้นต้นอย่าง PTTEP

Daily top picks



MINT 1 ในหุ้นเด่นกลุ่มท่องเที่ยว คาดผลการดำเนินงาน 2Q67 โตทั้ง YoY และ QoQ จากการเข้าสู่ High Season ของยุโรป อีกทั้งคาดจะได้ประโยชน์จากการแข่งขันฟุตบอลชิงแชมป์แห่งชาติยุโรป 2024 ที่เยอรมนี (14 มิ.ย.-14 ก.ค.) Valuation ยังไม่แพง ซื้อขายบน PER 67F ที่ 23 เท่า ใกล้เคียง -1SD ของ PER เฉลี่ยในอดีต และยังไม่สะท้อนกำไรปกติปี 2567 คาดเติบโต 12%YoY สู่ 8 พันล.

BCP มองได้ประโยชน์จากราคาก๊าซในยุโรปที่ฟื้นตัว ราคาน้ำมันที่ปรับขึ้นใน มิ.ย. คาดช่วยหนุนผลประกอบการจากขาดทุนสต็อกลดลง ค่าการกลั่นฟื้นตัวนำโดยดีเซล และมีโอกาสดีขึ้นอีก จากความต้องการใช้น้ำมันเบนซินและน้ำมันเครื่องบินตามฤดูกาล Valuation ไม่แพง PER 67F ที่ 4 เท่า คาด Div. Yield 6%



Innovestx



@Innovestx

สิวัสดี

ตอนเช้า

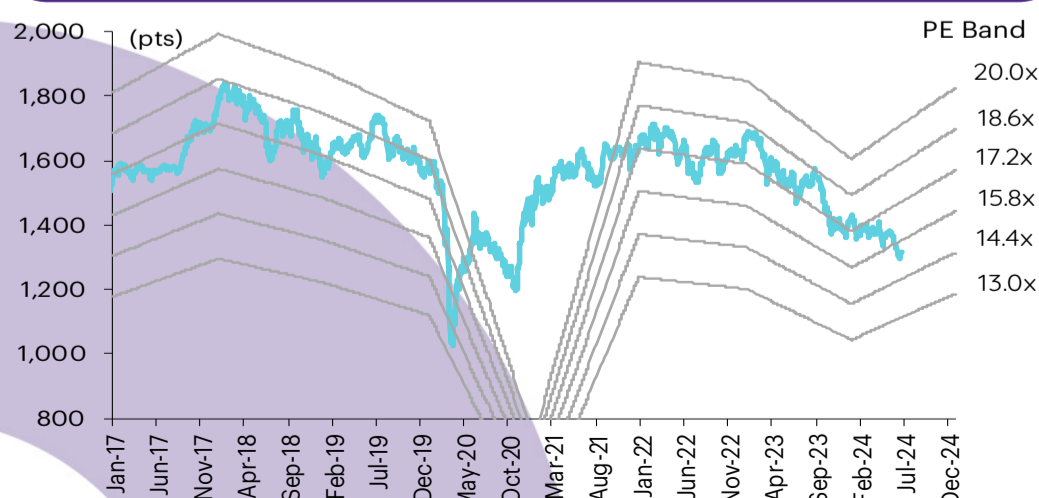
บทวิเคราะห์วันนี้

AOT - ขอคืนพื้นที่เพื่อปรับปรุงสิ่งอำนวยความสะดวก

เกาะข่าวเศรษฐกิจ

วันที่	เหตุการณ์
24 มิ.ย.	Economic release: TH - ยอดผลิตและจำหน่ายรถยนต์ของไทยเดือนพ.ค. Event: ดัชนี FTSE Global Equity รายไตรมาสรอบเดือนมิ.ย.เริ่มมีผล
25 มิ.ย.	Economic release: US - ดัชนีความเชื่อมั่นผู้บริโภคโดย Conference Board เดือนมิ.ย. TH - ยอดการส่งออกของไทยเดือนพ.ค.
26 มิ.ย.	Economic release: US - ปริมาณน้ำมันดิบคงคลังรายสัปดาห์
27 มิ.ย.	Economic release: US - GDP 1Q24 รายงานรอบสุดท้าย, จำนวนผู้ขอสวัสดิการว่างงานรายสัปดาห์, ยอดสั่งซื้อสินค้าคงทนเดือนพ.ค.
28 มิ.ย.	Economic release: JP - อัตราการว่างงานเดือนพ.ค., ดัชนีผลผลิตภาคอุตสาหกรรมขั้นต้นพ.ค., ยอดค้าปลีกเดือนพ.ค. US - ดัชนีราคาการใช้จ่ายด้านการบริโภคส่วนบุคคลพื้นฐาน, รายได้และค่าใช้จ่ายส่วนบุคคลเดือนพ.ค. TH - รายงานภาวะเศรษฐกิจและการเงินของไทยเดือนพ.ค.

การเคลื่อนไหวของ SET Index



ดัชนีตลาดหลักทรัพย์ของไทย

ดัชนี	24 มิ.ย. (จุด)	Chg (จุด)	Chg (%)	มูลค่า (ล้านบาท)
SET	1,316.73	10.32	0.79	38,354.24
SET50	815.52	6.78	0.84	24,813.25
SET100	1,795.19	13.60	0.76	30,198.30
sSET	830.55	8.70	1.06	2,913.41
SETHD	790.18	9.83	1.26	11,349.07
SETCLMV	1,083.17	5.63	0.52	8,135.81
SETESG	843.27	7.17	0.86	27,036.92
SETWB	791.54	10.13	1.30	12,589.26
mai	356.98	4.38	1.24	1,837.03

สรุปการซื้อขายแยกตามกลุ่มผู้ลงทุน

(ล้านบาท)	24 มิ.ย.	WTD	MTD	YTD
ต่างชาติ				
สุทธิ	(1,088)	(1,088)	(27,190)	(109,349)
สัดส่วน (%)	45.14	45.14	54.51	54.12
สถาบันฯ				
สุทธิ	496	496	4,765	4,480
สัดส่วน (%)	10.98	10.98	8.64	8.96
บัญชีบล.				
สุทธิ	286	286	1,114	(484)
สัดส่วน (%)	7.74	7.74	6.38	6.71
บุคคล				
สุทธิ	306	306	21,311	105,353
สัดส่วน (%)	36.14	36.14	30.47	30.21

การซื้อขายสุทธิแยกตามกลุ่มผู้ลงทุนของ S50 futures

(สัญญา)	24 มิ.ย.	WTD	MTD	YTD
ต่างชาติ	169	169	169	(90,432)
สถาบัน	373	373	373	(5,132)
รายย่อย	(542)	(542)	(542)	95,564

การซื้อขายของต่างชาติในตลาดพันธบัตร

(ล้านบาท)	24 มิ.ย.	WTD	MTD	YTD
ซื้อ	1,713	1,713	44,244	370,386
ขาย	4,795	4,795	51,156	412,712
สุทธิ	(3,082)	(3,082)	(6,912)	(42,326)

ขอคืนพื้นที่เพื่อปรับปรุงสิ่งอำนวยความสะดวก

เมื่อวันที่ 21 มิ.ย. 2567 AOT ได้แจ้งตลาดหลักทรัพย์ฯ ว่า คณะกรรมการบริษัทได้มีมติอนุมัติให้ขอคืนพื้นที่ประกอบการเชิงพาณิชย์และพื้นที่ปฏิบัติงานบางส่วนที่ท่าอากาศยานสุวรรณภูมิและท่าอากาศยานภูเก็ตเพื่อแก้ไขปัญหาคความแออัดของผู้โดยสารและเพิ่มประสบการณ์ที่ดีแก่ผู้โดยสาร ผลกระทบในระยะสั้นคือรายได้ที่ลดลง แต่ AOT เชื่อว่าคุณภาพท่าอากาศยานที่ดีขึ้นจะดึงดูดผู้โดยสารเข้ามาได้มากขึ้นในระยะกลางถึงระยะยาว เรายังคงคำแนะนำ **OUTPERFORM** สำหรับ AOT หลังจากราคาหุ้นปรับตัวลดลง 3% เมื่อวานนี้ บ่งชี้ว่าประเด็นลบสะท้อนในราคาหุ้นแล้ว และค่าไรมีแนวโน้มปรับตัวเพิ่มขึ้นสอดคล้องกับอุตสาหกรรมท่องเที่ยวไทยที่เติบโตมากขึ้น เรายังคงแนะนำราคาเป้าหมายสิ้นปี 2567 อ้างอิงวิธี DCF ลดลงมาอยู่ที่ 78 บาท/หุ้น (จาก 80 บาท/หุ้น) หลังจากปรับประมาณการกำไร

การขอคืนพื้นที่ประกอบการเชิงพาณิชย์เพื่อปรับปรุงสิ่งอำนวยความสะดวกที่ท่าอากาศยานสุวรรณภูมิและท่าอากาศยานภูเก็ต เมื่อวันที่ 21 มิ.ย. 2567 AOT ได้แจ้งตลาดหลักทรัพย์ฯ ว่า คณะกรรมการบริษัทได้มีมติอนุมัติให้ขอคืนพื้นที่ประกอบการเชิงพาณิชย์ของผู้ประกอบการ ได้แก่ บริษัท คิง เพาเวอร์ ดิวตี้ฟรี จำกัด รวมทั้งพื้นที่ปฏิบัติงานบางส่วน ของส่วนราชการที่ท่าอากาศยานสุวรรณภูมิและท่าอากาศยานภูเก็ตเพื่อแก้ไขปัญหาคความแออัดของผู้โดยสารและเพื่อเพิ่มประสบการณ์ที่ดีแก่ผู้โดยสาร เช่น เพิ่มพื้นที่ทำงานร่วม (co-working space) และโซนสำหรับเด็ก (kids zone) โดยจะมีผลตั้งแต่วันที่ 1 ก.ค. 2567 เป็นต้นไป AOT มองว่าความเคลื่อนไหวครั้งนี้เป็นสิ่งสำคัญเพื่อปรับปรุงคุณภาพท่าอากาศยานและการท่องเที่ยวของไทย เพื่อให้เป็นไปตามเป้าหมายที่จะให้ท่าอากาศยานสุวรรณภูมิได้รับการจัดอันดับไปสู่อันดับ 1 ใน 50 สนามบินที่ดีที่สุดในโลกภายในปี 2568 และจะไปสู่อันดับ 1 ใน 20 ภายใน 5 ปีนับจากนี้ จากอันดับที่ 58 ในปี 2567

ผลกระทบและผลประโยชน์ อ้างอิงข้อมูลจาก AOT การขอคืนพื้นที่ประกอบการเชิงพาณิชย์จะส่งผลกระทบทำให้ผลประโยชน์ตอบแทนขั้นต่ำต่อผู้โดยสารของสัมปทาน duty-free ลดลง 7.5% ที่ท่าอากาศยานสุวรรณภูมิ และ 19% ที่ท่าอากาศยานภูเก็ต (ท่าอากาศยานภูเก็ต ท่าอากาศยานเชียงใหม่ และท่าอากาศยานหาดใหญ่) AOT ประเมินว่ารายได้ผลประโยชน์ตอบแทนขั้นต่ำที่ท่าอากาศยานสุวรรณภูมิจะลดลง 74 ลบ./เดือน และที่ท่าอากาศยานภูเก็ตจะลดลง 19 ลบ./เดือน และรายได้ค่าเช่าพื้นที่จะลดลง 1 ลบ./เดือน รวมเป็นเงินทั้งหมด 1.1 พันลบ. เมื่อพิจารณาผลกระทบแบบเต็มปี AOT คาดว่าผลกระทบจะลดลงในระยะกลางถึงระยะยาว เนื่องจากจะมีรายได้เพิ่มเติมจากกิจกรรมเชิงพาณิชย์อื่นๆ เช่น โครงการ Airport City (คาดในปี FY2568) และการขยายท่าอากาศยานดอนเมือง (คาดในปี FY2573) และ AOT เชื่อว่าคุณภาพท่าอากาศยานที่ดีขึ้นจะดึงดูดให้ผู้โดยสารเข้ามาที่ท่าอากาศยานของบริษัทมากขึ้น ซึ่งจะส่งผลดีต่อธุรกิจการบินและธุรกิจที่ไม่เกี่ยวกับการบินของบริษัท AOT เปิดว่าเผยแพร่การขอคืนพื้นที่ประกอบการเชิงพาณิชย์ที่ท่าอากาศยานทั้งสองแห่งข้างต้นเพียงพอแล้ว และไม่มี ความจำเป็นที่ต้องขอคืนพื้นที่จากท่าอากาศยานอื่นรวมถึงท่าอากาศยานดอนเมือง

ปรับประมาณการกำไรและราคาเป้าหมายลดลง เราปรับประมาณการกำไรปกติของ AOT ลดลง 1% ในปี FY2567 (เนื่องจากการขอคืนพื้นที่ประกอบการเชิงพาณิชย์จะมีผลใน 4QFY67) และ 4% ในปี FY2568 เป็นต้นไป ส่งผลทำให้ราคาเป้าหมายสิ้นปี 2567 อ้างอิงวิธี DCF ปรับลดลง 2 บาท/หุ้น สู่ 78 บาท/หุ้น (WACC ที่ 7.6% และการเติบโตระยะยาวที่ 2%)

คงคำแนะนำ OUTPERFORM สำหรับ AOT ราคาหุ้น AOT ปรับตัวลดลง 1.75 บาท/หุ้น หรือ 3% เมื่อวานนี้ บ่งชี้ว่าประเด็นลบดังกล่าวสะท้อนในราคาหุ้นไปแล้ว เรายังคงมุมมองว่ากำไรปกติของ AOT มีแนวโน้มปรับตัวเพิ่มขึ้นสู่ 2.3 หมื่นลบ. ในปี FY2567 (+150% YoY) และ 2.8 หมื่นลบ. ในปี FY2568 (+23% YoY)

ความเสี่ยง การชะลอตัวของเศรษฐกิจโลกซึ่งจะสร้างความต้องการเดินทางลดลง ความเสี่ยงประเด็นสำคัญด้าน ESG คือ ประเด็นด้านสิ่งแวดล้อม (E) และประเด็นด้านสังคม เช่น ความปลอดภัย (S)

ระวีบุษ ปิยะเกรียงไกร

นักวิเคราะห์การลงทุนปัจจัยพื้นฐานด้านหลักทรัพย์

0-2949-1002

raweenuch.piyakriengkai@scb.co.th

สรุปข่าวในและต่างประเทศ

สรุปข่าวเศรษฐกิจและตลาดต่างประเทศ

เศรษฐกิจโลก ⇨ **EU ชี้ผลสอบเบื้องต้นพบ "แอปเปิล" ละเมิดกฎหมายควบคุมตลาดดิจิทัล** คณะกรรมาธิการยุโรป (EC) ซึ่งเป็นองค์กรบริหารของสหภาพยุโรป (EU) แถลงในวันนี้ว่า ผลการสอบสวนเบื้องต้นพบว่า บริษัทแอปเปิล อิงค์ ได้ละเมิดกฎหมายควบคุมตลาดดิจิทัลของ EU (DMA) นอกจากนี้ EC ระบุว่า แอปเปิลได้เรียกเก็บค่าธรรมเนียมในระดับสูงเกินไปจากรายได้ของนักพัฒนาแอปพลิเคชันที่ได้จากลูกค้ารายใหม่ใน App Store หากผลการสอบสวนขั้นสุดท้ายพบว่าแอปเปิลละเมิดกฎหมาย DMA บริษัทจะถูกปรับในวงเงินสูงสุด 10% ของรายได้ประจำปีทั่วโลก และหากพบว่ามีกรณีการฝ่าฝืนซ้ำ บริษัทก็จะต้องถูกปรับเพิ่มเป็น 20% ของรายได้ทั่วโลก - อินโฟเควสท์ (24 มิ.ย. 67)

🔴 **เฟดดัลลัสเผยดัชนีภาคการผลิตหดตัวในเดือนมิ.ย** ธนาคารกลางสหรัฐ (เฟด) สาขาดัลลัส เปิดเผยผลสำรวจระบุว่า ดัชนีชี้วัดกิจกรรมในภาคการผลิตของรัฐเท็กซัสปรับตัวขึ้นสู่ระดับ -15.1 ในเดือนมิ.ย. จากระดับ -19.4 ในเดือนพ.ค. ดัชนียังคงมีค่าเป็นลบ ซึ่งบ่งชี้ถึงภาวะหดตัวของภาคการผลิตในรัฐเท็กซัส โดยได้รับผลกระทบจากการหดตัวของคำสั่งซื้อใหม่ และการชะลอตัวของการจ้างงาน รวมทั้งแรงกดดันจากราคาในช่วงขาขึ้น - อินโฟเควสท์ (24 มิ.ย. 67)

ตลาดเงิน 🔴 ดอลลาร์สหรัฐอ่อนค่าลงเมื่อเทียบกับสกุลเงินหลัก ๆ ในการซื้อขายที่ตลาดปริวรรตเงินตรานิวยอร์กในวันจันทร์ (24 มิ.ย.) ท่ามกลางการซื้อขายที่เป็นไปอย่างระมัดระวัง ก่อนที่สหรัฐจะเปิดเผยดัชนีราคาการใช้จ่ายเพื่อการบริโภคส่วนบุคคล (PCE) ในวันศุกร์นี้ ดัชนีดอลลาร์ ซึ่งเป็นดัชนีวัดความเคลื่อนไหวของดอลลาร์เมื่อเทียบกับสกุลเงินหลัก 6 สกุลในตะกร้าเงิน ลดลง 0.31% และที่ระดับ 105.473% - อินโฟเควสท์ (25 มิ.ย. 67)

สินค้าโภคภัณฑ์ 🟢 สัญญาน้ำมันดิบเวสต์เท็กซัส (WTI) ตลาดนิวยอร์กปิดบวกในวันจันทร์ (24 มิ.ย.) โดยได้แรงหนุนจากมุมมองที่ว่าอุปสงค์น้ำมันในฤดูการขับขี่ยานยนต์ในช่วงหน้าร้อนของสหรัฐจะเพิ่มขึ้นอย่างแข็งแกร่ง รวมถึงการคาดการณ์ว่าสถานการณ์ตึงเครียดในตะวันออกกลางและการที่ยูเครนส่งโดรนโจมตีโรงกลั่นน้ำมันในรัสเซียจะส่งผลกระทบต่ออุปทานน้ำมันในตลาด ทั้งนี้ สัญญาน้ำมันดิบ WTI ส่งมอบเดือนส.ค. เพิ่มขึ้น 90 เซนต์ หรือ 1.11% ปิดที่ 81.63 ดอลลาร์/บาร์เรล ส่วนสัญญาน้ำมันดิบเบรนท์ (BRENT) ส่งมอบเดือนส.ค. เพิ่มขึ้น 77 เซนต์ หรือ 0.9% ปิดที่ 86.01 ดอลลาร์/บาร์เรล - อินโฟเควสท์ (25 มิ.ย. 67)

🟢 สัญญาทองคำตลาดนิวยอร์กปิดบวกในวันจันทร์ (24 มิ.ย.) เนื่องจากการอ่อนค่าของสกุลเงินดอลลาร์เป็นปัจจัยหนุนตลาด ขณะที่นักลงทุนจับตาการเปิดเผยดัชนีราคาการใช้จ่ายเพื่อการบริโภคส่วนบุคคล (PCE) ของสหรัฐในวันศุกร์นี้ เพื่อหาสัญญาณบ่งชี้แนวโน้มเงินเฟ้อและทิศทางอัตราดอกเบี้ยของธนาคารกลางสหรัฐ (เฟด) ทั้งนี้ สัญญาทองคำตลาด COMEX (Commodity Exchange) ส่งมอบเดือนส.ค. เพิ่มขึ้น 13.20 ดอลลาร์ หรือ 0.57% ปิดที่ 2,344.40 ดอลลาร์/ออนซ์ - อินโฟเควสท์ (25 มิ.ย. 67)

ตลาดหุ้น 🟢 ดัชนีดาวโจนส์ตลาดหุ้นนิวยอร์กปิดบวกในวันจันทร์ (24 มิ.ย.) โดยได้ปัจจัยหนุนจากการที่นักลงทุนซื้อหุ้นที่ร่วงลงก่อนหน้านี้ รวมถึงการคาดการณ์ที่ว่าธนาคารกลางสหรัฐ (เฟด) จะปรับลดอัตราดอกเบี้ยในปีนี้ ส่วนดัชนี Nasdaq ดิ่งลงกว่า 1% เนื่องจากแรงขายหุ้นกลุ่มเทคโนโลยี โดยเฉพาะหุ้นที่เกี่ยวข้องกับเทคโนโลยีปัญญาประดิษฐ์ (AI) ดัชนีเอสแอนด์พี 500 ปิดที่ 5,447.87 จุด ลดลง 16.75 จุด หรือ -0.31% และดัชนี Nasdaq ปิดที่ 17,496.82 จุด ลดลง 192.54 จุด หรือ -1.09% - อินโฟเควสท์ (25 มิ.ย. 67)

สรุปข่าวเศรษฐกิจและตลาดในประเทศ

เศรษฐกิจไทย ⇨ **คลังจ่อฟื้น 'วายุภักษ์' พยุหุ่่น ชง ครม.อีก 2 สัปดาห์ ปรับ 'ไทยอีเอสจี' ขยาย 3 แส่น - ถึง 5 ปี** 3 หน่วยงาน คลัง-ก.ล.ต.-ตลท. จ่อตั้งเม็ดเงิน 5.3 แสนล้าน พันหุ่่นไทย มาจากปรับเงื่อนไขกองทุน TEGS ใหม่ คาดเม็ดเงินไม่ต่ำกว่า 3 หมื่นล้าน ใน 5 เดือนปีนี้ เตรียมตั้งกองทุนวายุภักษ์ใหม่ เพิ่มอีก 1.5 แสนล้านจาก 3.5 แสนล้าน เสนอขยายรายย่อย ก่อนก.ล.ต.ลันเปลี่ยนเงินออมเป็นเงินลงทุนระยะยาว หนุนความยั่งยืน "คลัง" เตรียม เสนอปรับเงื่อนไขกองทุน TEGS เข้า ครม. ใน 2 สัปดาห์ - กรุงเทพธุรกิจ (25 มิ.ย. 67)

🔴 **เพิ่มขีดความสามารถดีเซล 2.02 บาท** ผู้สื่อข่าวรายงานว่า คณะกรรมการบริหารกองทุนน้ำมันเชื้อเพลิง (กบน.) ได้เพิ่มเงินชดเชยราคาดีเซลขึ้นอีกครั้งเป็น 2.02 บาทต่อลิตร จากเดิม 1.60 บาทต่อลิตร เนื่องจากราคาน้ำมันตลาดโลกปรับเพิ่มขึ้น ประกอบกับ กบน.ไม่สามารถปรับขึ้นราคาน้ำมันดีเซลได้อีกแล้ว เนื่องจากเต็มเพดานที่คณะกรรมการ (ครม.) กำหนดให้ปรับขึ้นได้ไม่เกิน 33 บาทต่อลิตร ซึ่งปัจจุบันราคาอยู่ที่ 32.94 บาทต่อลิตร ทำให้ต้องอนุมัติให้ใช้เงินกองทุนน้ำมันชดเชยราคาน้ำมันดีเซลเพิ่มขึ้นแทน ส่งผลให้กองทุนน้ำมันต้องประสบปัญหาเงินไหลออก 178.28 ล้านบาทต่อวัน มากกว่าเงินไหลเข้า 158.47 ล้านบาทต่อวัน ทำให้ติดลบวันละ 19.81 ล้านบาท หรือ 594 ล้านบาทต่อเดือน สถานะกองทุนน้ำมัน ล่าสุด ณ วันที่ 23 มิ.ย. ติดลบ 110,743 ล้านบาท - ไทยรัฐ (25 มิ.ย. 67)

SET 🟢 SET ปิดที่ 1,316.73 จุด เพิ่มขึ้น 10.32 จุด (+0.79%) มูลค่าการซื้อขาย 38,421.42 ล้านบาท การซื้อขายหุ้นวันนี้ ดัชนีปรับตัวบวกพุ่งท้ายตลาด โดยดัชนีทำจุดต่ำสุด 1,300.36 จุด ทำจุดสูงสุดที่ 1,317.63 จุด - อินโฟเควสท์ (24 มิ.ย. 67)















AMATAV ⇨ "อมตะ วีเอ็น" มั่นใจรายได้ปีนี้เติบโต 15-20% จากปีก่อน เดินหน้าโอนที่ดินล็อตใหญ่ 70-80 เฮกเตอร์ ในช่วงครึ่งปีหลัง พร้อมลงทุนตามแผนที่ตั้งไว้ 160 ล้านดอลลาร์สหรัฐ เพื่อรองรับการพัฒนาที่ดินและสาธารณูปโภคในนิคมฯ อมตะซิตี้ เบียนหัว 26 ล้านดอลลาร์สหรัฐ นิคมฯ อมตะซิตี้ ลองกัน 45 ล้านดอลลาร์สหรัฐ และนิคมฯ อมตะซิตี้ ฮาลอง 85 ล้านดอลลาร์สหรัฐ รองรับที่ดินมรดกนักลงทุนต่างชาติที่ไหลไปลงทุนในเวียดนาม - ข่าวหุ้น (25 มิ.ย. 67)

สรุปข่าวเศรษฐกิจและตลาดในประเทศ (ต่อ)

AOT	↔ AOT แจงเรียกคืนพื้นที่เชิงพาณิชย์ หวังเพิ่มศักยภาพภายในท่าอากาศยาน และรองรับนักท่องเที่ยวต่างประเทศที่ฟื้นตัวอย่างแข็งแกร่ง เบื้องต้นคาดว่าทั้งปี 2566-2567 จะเติบโตได้ดีกว่าที่ประมาณการไว้ที่ 70.30 ล้านคน สะท้อนจากช่วงโลว์ซีซั่นไตรมาส 3/2566-2567 (เม.ย.-มิ.ย.) ยังเติบโต YoY เป็นอย่างมาก ย้ำชัดเจนแผนเพิ่มรายได้ด้านอื่นมาชดเชยได้อย่างมีนัยสำคัญ - ก้นหูน (25 มิ.ย. 67)
ARROW	↔ ARROW ส่งชีกก่อสร้างครึ่งปีหลัง 2567 ฟื้น จับตางานรัฐ 8 แสนล้านล้านบาท หนุนยอดขายคึกคัก ฟากบอสใหญ่ "ธามินทร์ ต้นประวัติ" สั่งลุยบีบบัตรจีนเข้าพอร์ต คุมต้นทุนอยู่หมัด พร้อมบริหารสต็อกแน่น โชว์แบ็กล๊อก 900 ล้านบาท - ก้นหูน (25 มิ.ย. 67)
BDMS	↔ BDMS โตสวนโลว์ซีซั่น คาดผลงานไตรมาส 2/67 สูงกว่าไตรมาส 2/66 รับอานิสงส์ผู้ป่วยไทยและต่างชาติแน่น บวกรับรัฐรายได้ "sw.พญาไทศรีราชา 2" เต็มไตรมาส ลั่นครึ่งปีหลังดีกว่าครึ่งปีแรก รับไฮซีซั่น ต้นรายได้ปีโต 10-12% - ข่าวหุ้น (25 มิ.ย. 67)
BM	↔ BM รับเหมารับปีหลังคึกคัก เตรียมบุกรายได้ยอดแบ็กล๊อกส่งออก 600 ล้านบาท ด้านผู้บริหาร "ธีรวัธ อมรธาตรี" ไล่เชียร์ดันยอดขายเข้าเป้า 1.6 พันล้านบาท โรงงานเขตพื้นที่ปลอดอากร (Free Zone) หนุนผลิตส่งออกพองโต พร้อมดันมาร์จิ้นพุ่ง - ก้นหูน (25 มิ.ย. 67)
MASTER	↔ MASTER ชี้แจงผู้ถือหุ้นขายบิกลีตให้หมอเบส CEO และกลุ่มผู้ก่อตั้ง V Square Clinic มั่นใจศักยภาพธุรกิจหนุ การเติบโตอย่างยั่งยืน ด้านหมอเบสบิกลีตครั้งนี้ ไม่กระทบโครงสร้างการจัดการและการดำเนินงาน - ก้นหูน (25 มิ.ย. 67)
NER	↔ NER ชี้ดีมานด์ยางพาราดีต่อเนื่อง วอลุ่มการส่งออกโต สอดคล้องกับภาพรวมเศรษฐกิจภาคดีต่อเนื่อง มั่นใจปีนี้ราคายางเฉลี่ยที่ 70-75 บาทต่อกิโลกรัม ขณะที่ยังติดตามประเด็นเลื่อนใช้ยาง EUDR ใกล้เคียงยืนยันไม่กระทบยอดขาย เน้นผลักดันมาตรฐานไปสู่การลดคาร์บอน - ก้นหูน (25 มิ.ย. 67)
PTG	↔ PTG ลั่นยอดขายร้านกาแฟพันธุ์ไทยปีนี้เติบโตไม่ต่ำกว่า 30-35% หนุนจากการเดินหน้าขยายสาขาไม่หยุด วางเป้าปีนี้แตะ 1,282 สาขา ล่าสุดลงนามความร่วมมือกับ บยส. หนุนค้าประกันสินเชื่อ SMEs ที่ต้องการเป็นเจ้าของแฟรนไชส์ "ร้านกาแฟพันธุ์ไทย" ตั้งเป้าช่วย SMEs เข้าถึงสินเชื่อไม่น้อยกว่า 2,000 ราย และก่อให้เกิดสินเชื่อในระบบไม่น้อยกว่า 4,000 ล้านบาท - ก้นหูน (25 มิ.ย. 67)
SNNP	↔ SNNP เปิดตัว "เมจิกฟาร์ม เฟรช คอมมูนิตี" ชูคอนเซ็ปต์เครื่องดื่มทางเลือกสุขภาพสำหรับคนยุคใหม่ พร้อมวางจำหน่ายวันนี้ทั่วประเทศ ฟาก "วิโรจน์" ลั่นเดินหน้าพัฒนาผลิตภัณฑ์ใหม่ๆ ทั้งเครื่องดื่มและขนมขบเคี้ยว มั่นใจครึ่งปีหลังโตต่อเนื่อง ลุ้นอานิสงส์โครงการเงินดิจิทัลวอลเล็ต 10,000 บาท หนุนยอดขายคึกคักโค้งสุดท้ายของปีนี้ - ข่าวหุ้น (25 มิ.ย. 67)
WHA	↔ WHA ชี้สถาบันต่างชาติเข้าซื้อหุ้นผ่าน NVDR 183 ล้านหุ้น ช่วงราคาร่วงหนัก 2 วันทำการ ปลายสัปดาห์ที่ผ่านมา หลังนักลงทุนตกใจข่าวผู้ถือหุ้น WHART ไม่นุมัติเพิ่มทุน 4.28 พันล้านบาท พร้อมยืนยันไม่ส่งผลกระทบต่อกระแสเงินสด-งบลงทุนปีนี้ เหตุรายได้จากขายสินทรัพย์มีเพียง 1.7 พันล้านบาทเท่านั้น ขณะที่แคชโฟลว์สูงถึง 1 หมื่นล้านบาท ว่างออปชั่นบริษัทลูกขายไอพีโอปีหน้า - ก้นหูน (25 มิ.ย. 67)

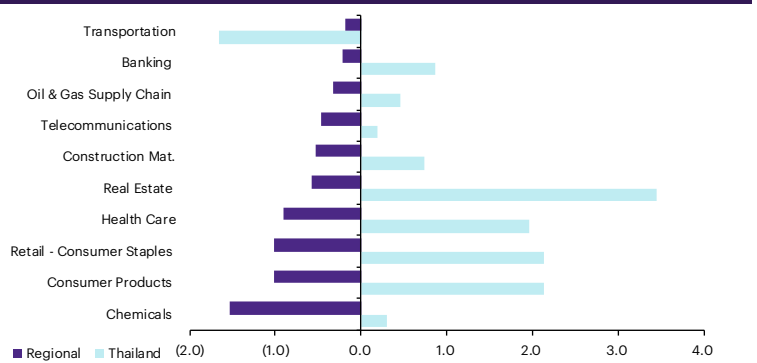
Update ภาพตลาด

การเคลื่อนไหวของตลาดทั่วโลก

	24-Jun	Index	Chg (pts)	Performance (%)				PE (x)		EPS gth (%)		PBV (x)		ROE (%)	
				1D	WTD	MTD	YTD	24F	25F	24F	25F	24F	25F	24F	25F
S&P 500		5,448	(16.75)	(0.3)	(0.3)	3.2	14.2	22.3	19.6	10.5	13.3	4.5	4.1	18.4	19.3
Euro Stoxx 600		519	3.76	0.7	0.7	0.1	8.3	14.3	13.2	(2.9)	8.3	1.9	1.8	12.9	13.2
Japan		38,805	208.18	0.5	0.5	0.8	16.0	22.2	20.0	35.3	11.1	2.0	1.9	36.0	9.7
Hang Seng		18,028	(0.81)	(0.0)	(0.0)	(0.3)	5.8	8.8	8.3	8.3	6.5	1.0	0.9	10.6	10.4
MSCI Asia x J		698	0.00	0.0	0.0	4.1	8.9	14.1	12.2	23.2	15.4	1.6	1.5	11.3	12.0
Philippines		6,272	113.98	1.9	1.9	(2.5)	(2.8)	10.6	9.6	18.6	9.7	1.4	1.3	12.8	12.7
Indonesia		6,889	9.19	0.1	0.1	(1.2)	(5.3)	12.8	10.2	39.6	26.2	1.8	1.6	14.0	14.7
Malaysia		1,590	(0.71)	(0.0)	(0.0)	(0.4)	9.3	14.5	13.4	(1.0)	8.2	1.4	1.3	9.3	9.6
Thailand		1,317	10.32	0.8	0.8	(2.1)	(7.0)	14.4	12.8	14.0	12.9	1.3	1.2	9.0	9.6
Asean 4 - simple avg.				0.7	0.7	(1.6)	(1.4)	13.1	11.5	17.8	14.2	1.4	1.3	11.3	11.7
China		2,963	(35.04)	(1.2)	(1.2)	(4.0)	(0.4)	11.1	10.0	20.5	10.5	1.2	1.1	10.2	10.8
India		77,341	131.18	0.2	0.2	4.6	7.1	22.1	19.2	20.8	15.1	3.4	3.1	15.3	15.8
Singapore		3,314	8.12	0.2	0.2	(0.7)	2.3	10.6	10.2	6.1	3.2	1.1	1.0	10.0	10.1
Taiwan		22,814	(439.69)	(1.9)	(1.9)	7.7	27.2	20.0	17.2	33.6	16.3	2.8	2.6	14.1	14.9
Korea		2,765	(19.53)	(0.7)	(0.7)	4.9	4.1	11.0	8.7	64.8	27.1	1.0	0.9	9.2	10.3
Others				(0.7)	(0.7)	2.5	8.1	15.0	13.1	29.2	14.4	1.9	1.7	11.8	12.4

การเคลื่อนไหวรายกลุ่มอุตสาหกรรมของตลาดหุ้นภูมิภาค

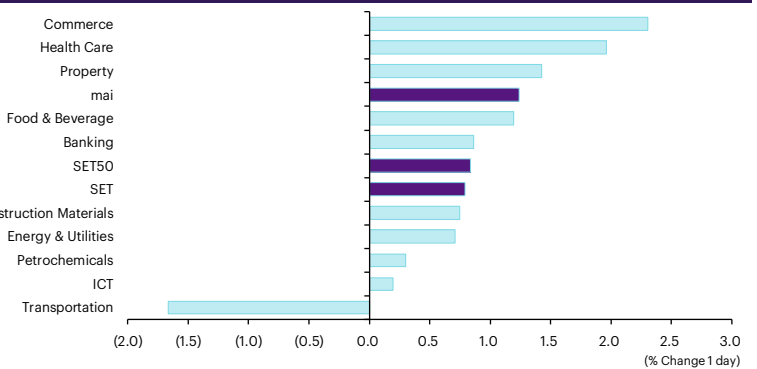
	Price performance (%) *			
	24-Jun	WoW	MoM	YTD
Banking	(0.22)	0.75	(2.48)	0.46
Chemicals	(1.53)	(1.45)	(2.75)	(8.03)
Construction Mat.	(0.53)	(0.20)	1.56	(0.59)
Consumer Products	(1.01)	(1.88)	(5.49)	(10.94)
Health Care	(0.91)	(1.67)	(4.91)	(10.24)
Oil & Gas Supply Chain	(0.33)	(1.20)	(3.38)	(3.60)
Real Estate	(0.58)	(0.91)	0.08	4.73
Retail - Consumer Staples	(1.01)	(1.88)	(5.49)	(10.94)
Telecommunications	(0.46)	1.55	(0.98)	(6.37)
Transportation	(0.19)	(0.28)	(0.07)	(1.28)



* การเคลื่อนไหวรายกลุ่มอุตสาหกรรมของตลาดหุ้นภูมิภาค (%) อิงกับสกุล US\$ และการเคลื่อนไหวรายกลุ่มอุตสาหกรรมของตลาดหุ้นไทย (%) อิงกับสกุลบาท

การเคลื่อนไหวรายกลุ่มอุตสาหกรรมของตลาดหุ้นไทย

	Price performance (%)			
	24-Jun	WoW	MTD	YTD
Banking	0.87	0.34	(1.91)	(7.10)
Commerce	2.31	1.63	(3.00)	(8.89)
Construction Materials	0.75	(0.06)	(5.23)	(19.21)
Energy & Utilities	0.71	2.78	(2.92)	(10.57)
Food & Beverage	1.20	2.39	(1.67)	1.37
Health Care	1.96	(1.56)	(2.58)	(4.80)
ICT	0.19	(0.11)	0.16	3.51
Petrochemicals	0.30	1.65	(10.99)	(19.78)
Property	1.42	1.61	(3.93)	(13.22)
Transportation	(1.67)	(1.73)	(7.25)	(2.73)
SET	0.79	1.55	(2.15)	(7.00)
SET50	0.84	1.64	(1.26)	(6.82)
MAI	1.24	1.41	(6.04)	(13.27)



มูลค่าการซื้อขาย 10 อันดับ

Stock	Price (Bt)	Value (Btmn)	Chg (%)
AOT	58.50	4,465.25	(2.90)
CPALL	55.75	1,295.32	2.29
DELTA	86.00	1,273.47	1.47
BDMS	26.50	1,206.09	2.91
TTB	1.72	912.01	2.38
LH	6.05	804.03	1.68
KBANK	127.00	749.25	1.60
BH	242.00	738.24	3.86
WHA	5.00	725.41	1.63
STA	22.30	718.12	(4.70)

ราคาเพิ่มขึ้น 10 อันดับ

Stock	Price (Bt)	Value (Btmn)	Chg (%)
SBNEXT	0.32	8.08	33.33
NRF	2.28	629.87	20.63
URBNPF	0.33	0.00	17.86
SABUY	0.84	266.04	16.67
VIH	8.85	58.73	12.03
ROCK	15.00	0.00	11.94
APCO	7.85	46.35	11.35
NCAP	1.69	17.55	11.18
GRAND	0.11	0.42	10.00
TGPRO	0.11	0.47	10.00

ราคาลดลง 10 อันดับ

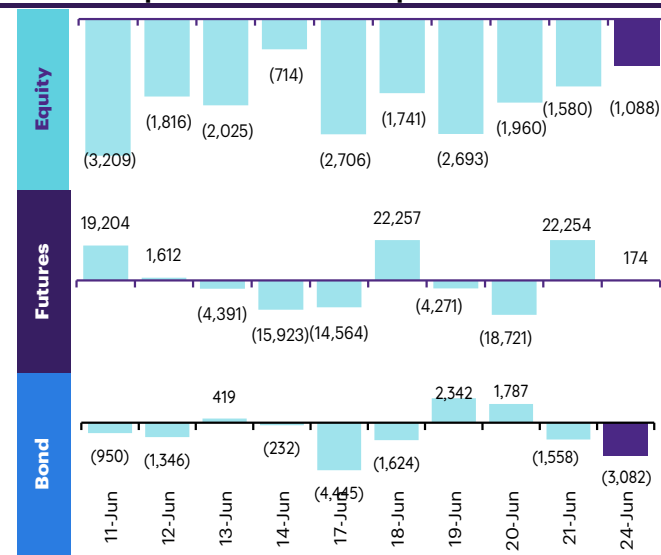
Stock	Price (Bt)	Value (Btmn)	Chg (%)
SIRIP	7.15	0.00	(15.38)
TCMC	0.89	4.26	(11.00)
PRINC	3.36	23.75	(9.19)
TLHPF	2.82	0.00	(8.44)
KC	0.12	0.45	(7.69)
TU-PF	0.52	0.02	(7.14)
WACOAL	30.25	0.03	(6.92)
TRC	0.15	3.24	(6.25)
EE	0.15	0.16	(6.25)
NL	1.76	4.06	(5.38)

ทิศทางของกระแสเงินทุนต่างชาติ

การเคลื่อนย้ายเงินทุนต่างชาติในตลาดหุ้นภูมิภาค

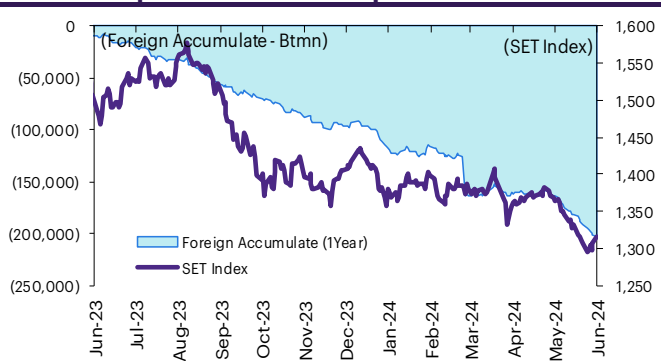
(US\$ Mn)	Thailand	Indonesia	Philippines	Malaysia	Vietnam	India	Taiwan	South Korea	Japan
Daily									
24-Jun-24	(30)	(2)	(7)		(37)		(1,606)	(377)	
21-Jun-24	(43)	70	(23)	(37)	(40)	215	(486)	(176)	
20-Jun-24	(53)	(6)	(9)	(14)	(39)	149	1,071	314	
19-Jun-24	(73)	(43)	(10)	(26)	(60)	1,100	1,390	273	
18-Jun-24	(47)		(4)	(17)	(26)	189	531	466	
Weekly									
WTD	(30)	(2)	(7)	(94)	(37)	1,653	(1,606)	(377)	508
21-Jun-24	(291)	20	(47)	(94)	(195)	1,653	2,579	778	0
14-Jun-24	(256)	2	(22)	43	(217)	1,150	1,451	1,619	508
7-Jun-24	(165)	(144)	(36)	114	(61)	(1,387)	(65)	1,071	(2,211)
31-May-24	(320)	(298)	(138)	(264)	(241)	(50)	(3,480)	(2,069)	1,793
Monthly									
MTD	(741)	(124)	(111)	63	(510)	1,416	2,359	3,091	(1,703)
May-24	(455)	(881)	(174)	314	(613)	(3,023)	2,708	(676)	9,910
Apr-24	108	(1,141)	(412)	(288)	(239)	(1,097)	(4,828)	1,794	19,808
Mar-24	(1,145)	506	(46)	(609)	(456)	4,016	(93)	3,816	(14,157)
YTD	(3,022)	(459)	(534)	(97)	(1,925)	(1,346)	4,968	16,398	38,419

ยอดซื้อขายสุทธิรายวันของนักลงทุนต่างชาติในประเทศไทย

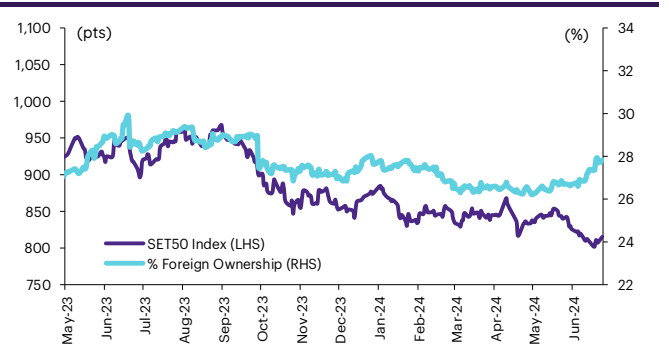


	Equity (Btmn)	SET50 futures (Contract)	Bond (Btmn)*	Bond (Btmn)
Daily				
24-Jun-24	(1,088)	174	28	(3,082)
Weekly				
WTD	(1,088)	174	28	(3,082)
21-Jun-24	(10,680)	6,955	1,138	(3,499)
14-Jun-24	(9,376)	(27,555)	(4,440)	(3,360)
7-Jun-24	(6,045)	(42,830)	(7,014)	3,029
31-May-24	(11,765)	(73,855)	(12,268)	(1,493)
Monthly				
MTD	(27,190)	(63,256)	(10,288)	(6,912)
May-24	(16,747)	(52,734)	(8,608)	18,633
Apr-24	3,914	19,636	3,421	(25,469)
Mar-24	(41,314)	102,406	17,387	(9,018)
Quarterly				
QTD	(40,023)	(96,354)	(15,475)	(13,748)
1Q24	(69,326)	5,927	937	(28,578)
4Q23	(35,319)	73,626	13,162	21,611
3Q23	(50,031)	(123,844)	(22,416)	(26,109)
2Q23	(50,263)	(85,648)	(15,901)	(7,364)
YTD	(109,349)	(90,427)	(14,538)	(42,326)
2023	(192,490)	(243,096)	(47,380)	10,930
2022	202,694	16,842	4,848	213,107

การซื้อขายสุทธิสะสมของนักลงทุนต่างชาติ และ SET



SET50 และสัดส่วนการถือครองของต่างชาติ (ไม่รวม NVDR)



การซื้อขายสุทธิของนักลงทุนต่างชาติ

สัดส่วนการถือครองหุ้นของนักลงทุนต่างชาติเปลี่ยนแปลงมากที่สุด 10 อันดับ

	Fgn hld (%)	Δ Fgn (M.shares)	Buy* (Btmn)
EA	42.90	300.54	5,410
SCB	19.56	6.46	688
KCE	23.10	7.52	325
CPF	24.57	10.72	244
PLANB	4.66	25.23	199
SAWAD	29.89	4.88	172
BGRIM	38.97	6.96	152
ADVANC	36.95	0.58	121
TOP	19.44	2.24	118
CRC	14.49	3.67	112

	Fgn hld (%)	Δ Fgn (M.shares)	Sell* (Btmn)
AOT	7.66	(4.28)	(250)
BDMS	25.76	(5.98)	(159)
AOT	7.66	(4.28)	(250)
CPALL	26.33	(2.10)	(117)
PTT	8.28	(3.10)	(101)
BEM	7.57	(5.31)	(41)
AWC	11.54	(10.57)	(38)
PTTGC	10.89	(0.93)	(28)
WHA	16.64	(5.07)	(25)
KTB	9.97	(1.14)	(20)

ชื่อ-ขาย (สุทธิ) สูงสุด 10 อันดับ NVDR

	Buy* (Btmn)	Sell* (Btmn)
CPALL	169	AOT (159)
SCB	142	BH (104)
BBL	140	DELTA (99)
TU	105	STA (94)
SIRI	89	TOP (91)
MASTER	85	GPSC (72)
KBANK	54	MTC (71)
CRC	39	WHA (69)
MEGA	38	TTB (68)
BA	31	NEX (56)

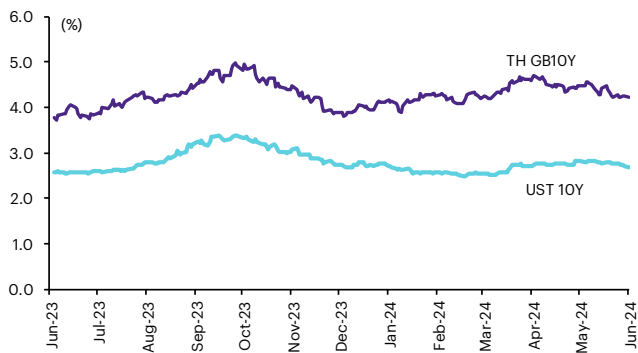
* ประมาณการโดย InnovestX Research

Update ราคาสินทรัพย์ประเภทต่างๆ

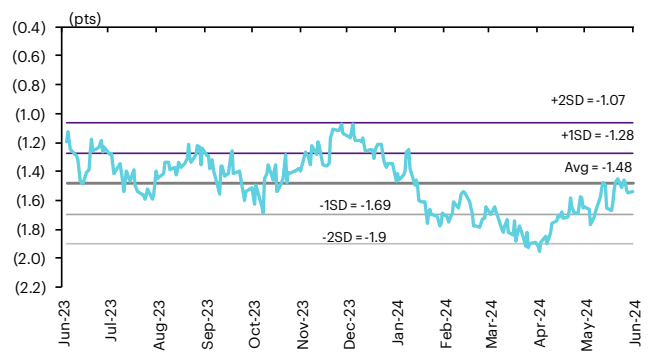
ดัชนีชี้วัดที่สำคัญ

	ราคาปิด	24 บ.ย.	WoW	MoM	YoY	YTD
ดัชนีความเชื่อมั่น						
VIX Index	13.33	0.98	4.55	11.74	(0.82)	7.07
Europe CDS (bps)	60.345	(2.04)	(2.96)	9.07	(17.93)	1.77
LIBOR OIS Spread (bps)	0	0.00	0.00	0.00	(30.93)	0.00
TED Spread (bps)	0.2598	1.12	3.73	5.28	0.44	(0.09)
อัตราแลกเปลี่ยน:						
Dollar Index	105.49	(0.33)	0.15	0.70	2.55	4.05
สหรัฐดอลลาร์/บาท	36.62	(0.22)	(0.44)	(0.04)	4.00	6.55
ยูโร/สหรัฐดอลลาร์	1.07	0.39	0.02	(1.03)	(1.45)	(2.75)
สหรัฐดอลลาร์/เยนญี่ปุ่น	159.58	(0.12)	1.20	1.68	11.09	13.18
ตราสารหนี้: (เปลี่ยนแปลง basis points)						
อัตราอ้างอิงพันธบัตรรัฐบาลไทย 2 ปี	2.35%	(0.20)	(1.52)	(5.19)	22.45	1.03
อัตราอ้างอิงพันธบัตรรัฐบาลไทย 10 ปี	2.69%	(1.34)	(7.74)	(13.29)	8.92	(0.52)
อัตราอ้างอิงพันธบัตรรัฐบาลสหรัฐ 2 ปี	4.73%	(0.66)	(2.72)	(22.17)	(2.65)	46.75
อัตราอ้างอิงพันธบัตรรัฐบาลสหรัฐ 10 ปี	4.23%	(1.94)	(3.71)	(23.02)	49.36	34.76
สินค้าโภคภัณฑ์:						
CRB Index	539.50	(0.83)	(0.60)	(1.57)	(2.25)	5.72
ทองคำแท่ง (ดอลลาร์ต่อออนซ์)	2,333.70	0.53	0.76	(0.00)	21.47	13.14
ค่าการกลั่น (ดอลลาร์ต่อบาร์เรล)	3.71	(4.87)	4.80	24.50	(9.51)	(41.02)
น้ำมันตลาดดูไบ (ดอลลาร์ต่อบาร์เรล)	82.42	(0.18)	0.33	1.68	10.07	6.58
น้ำมันตลาดนิวยอร์ก (ดอลลาร์ต่อบาร์เรล)	81.63	1.11	1.62	5.03	18.03	68.52
ค่าระวางเรือ (จุด)	1,973.00	(1.20)	1.28	9.79	59.11	(5.78)

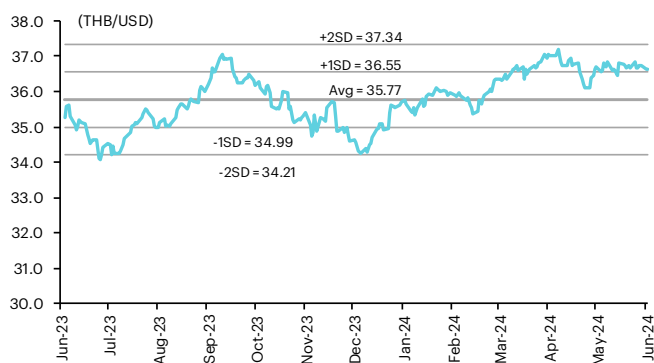
อัตราผลตอบแทนพันธบัตร 10 ปี ของไทยและสหรัฐฯ



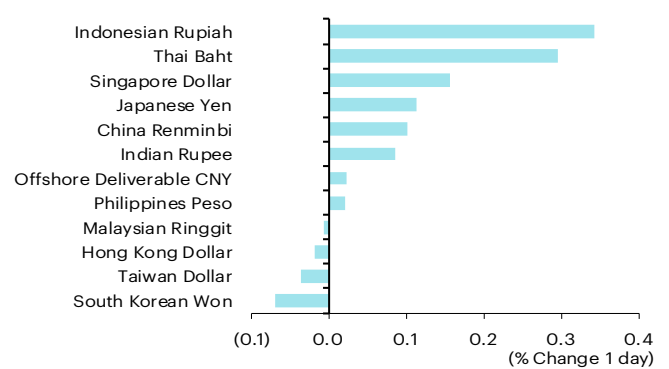
ผลต่างอัตราผลตอบแทนพันธบัตร 10 ปี ของไทยและสหรัฐฯ



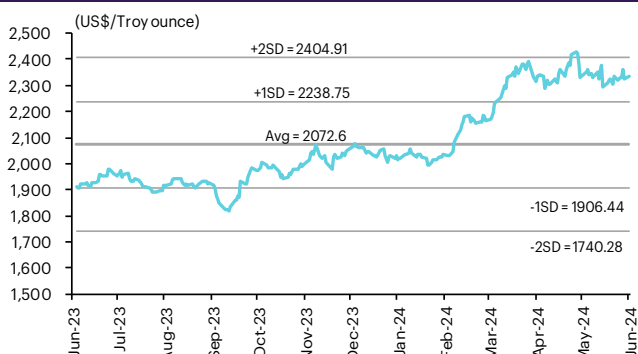
อัตราแลกเปลี่ยน THB/USD



การเคลื่อนไหวของอัตราแลกเปลี่ยนในภูมิภาคต่อดอลลาร์ สรอ



ทองคำ



น้ำมันดิบ Brent



Note: Standard deviation (SD) ไม่ใช่สัญญาณให้ซื้อหรือขาย

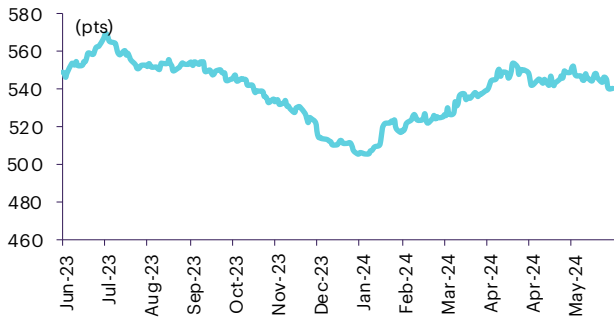
Update ราคาสินค้าโภคภัณฑ์

	As of 24-Jun-24	-1W %	Avg. Price QTD in 1Q24	% QoQ	% YoY	Avg. Price in '23	% YoY	Avg. Price in '24	% YoY	Update
CRB Index	539.50	(1.0)	532.88	0.2	(3.4)	546.31	(7.81)	532.88	(2.5)	Daily
Energy Prices										
Crude Oil - Dubai (US\$/bbl)	84.01	1.8	83.27	(0.7)	4.7	81.93	(15.62)	83.27	1.6	Daily
Brent Crude (US\$/bbl)	87.11	6.5	83.86	(0.4)	3.3	82.60	(18.40)	83.86	1.5	Daily
West Texas Int. Cushing (US\$/bbl)	82.84	5.6	78.81	0.5	(2.9)	77.59	(17.93)	78.81	1.6	Daily
Crude Oil - Asia-Pacific Tapis Oil Spot (US\$/bbl)	86.61	2.2	87.62	(1.7)	7.9	86.52	(19.56)	87.62	1.3	Daily
Natural Gas Henry Hub (US\$/mmBTU)	2.81	(2.6)	2.55	(17.8)	(28.9)	3.34	(17.74)	2.55	(23.7)	Daily
Coal Price NEX (US\$/MT)	135.23	2.8	133.00	(2.5)	(49.9)	178.13	(51.19)	133.00	(25.3)	Friday
Oil Product Prices and Gross Refinery Margin										
Gas Oil 500 ppm Sulfur Singapore (US\$/bbl)	97.58	2.3	99.30	(5.2)	(6.1)	103.11	(21.20)	99.30	(3.7)	Daily
Gas Oil - Dubai (US\$/bbl)	13.57	5.5	16.03	(23.0)	(38.8)	21.18	(37.25)	16.03	(24.3)	Daily
Gasoline, 92 RON Spot (US\$/bbl)	97.58	12.6	99.30	(5.2)	(6.1)	103.11	(21.20)	99.30	(3.7)	Daily
Gasoline - Dubai (US\$/bbl)	13.57	231.5	16.03	(23.0)	(38.8)	21.18	(37.25)	16.03	(24.3)	Daily
Fuel Oil 180 Singapore Spot (US\$/bbl)	78.98	3.2	74.00	(29.3)	18.1	70.05	(12.98)	74.00	5.6	Daily
Fuel Oil - Dubai (US\$/bbl)	(5.03)	(16.6)	(9.27)	(28.1)	(45.0)	-11.88	(28.43)	(9.27)	(22.0)	Daily
Jet Kerosene - Spot Price (US\$/bbl)	99.14	1.1	100.58	(6.8)	(6.3)	105.01	(16.72)	100.58	(4.2)	Daily
Jet Kerosene - Dubai (US\$/bbl)	15.13	(2.6)	17.31	(28.0)	(37.9)	23.08	(20.38)	17.31	(25.0)	Daily
SG Refinery Margin (US\$/bbl)	3.71	4.8	5.47	(42.7)	(33.7)	6.86	95.65	5.43	-20.867	Daily
Olefins Product Prices and Spread										
Ethylene, FOB Japan Spot (US\$/MT)	815	1.2	871	(3.4)	1.3	835	(16.61)	871	4.3	Tuesday
Ethylene Spread (US\$/MT)	116	(11.5)	185	318.5	2.8	181	(33.22)	185	2.4	Daily
Propylene (Olefins), FOB Japan Spot (US\$/MT)	825	0.0	827	0.3	(10.4)	848	(14.27)	827	(2.6)	Tuesday
Propylene Spread (US\$/MT)	126	(16.6)	141	(14.9)	(42.1)	195	(24.99)	141	(27.5)	Daily
Naphtha - Singapore Spot FOB (US\$/MT)	699	3.7	685	4.2	0.9	654	(10.45)	685	4.9	Daily
Polyolefins Prices and Spread										
Polye HDPE SE Asia (US\$/MT)	1,040	0.0	1,028	12.1	(4.0)	1,033	(12.49)	1,028	(0.5)	Tuesday
HDPE-Naphtha Spread (US\$/MT)	341	(6.9)	342	224.3	(12.6)	379	(15.80)	342	(9.7)	Daily
Polye LDPE-Film, CFR SE Asia Spot (US\$/MT)	1,280	3.2	1,126	10.2	(2.0)	1,053	(26.77)	1,126	7.0	Tuesday
LDPE-Naphtha Spread (US\$/MT)	581	2.6	441	174.7	(6.3)	399	(43.59)	441	10.4	Daily
PP Film, Spot South East Asia (US\$/MT)	1,030	0.0	1,001	4.3	(6.3)	999	(14.92)	1,001	0.3	Tuesday
PP Spread (US\$/MT)	331	(7.1)	316	4.5	(19.0)	345	(22.28)	316	(8.4)	Daily
MEG Prices and Spread										
MEG, CFR South East Asia (US\$/MT)	535	0.0	540	9.8	2.8	500	(14.40)	540	7.9	Tuesday
MEG Spread (US\$/MT)	30	(17.3)	0	(99.8)	(99.0)	-17	(52.64)	0	n.m.	Tuesday
Aromatics Product Prices and Spread										
Paraxylene, FOB USG Spot (US\$/MT)	1,105	(0.5)	1,102	(63.4)	0.3	1,103	(12.51)	1,102	(0.1)	Tuesday
Paraxylene Spread (US\$/MT)	395	(4.2)	399	4.9	(6.6)	411	(7.19)	399	(2.9)	Tuesday
Paraxylene - 92 RON Spread (US\$/MT)	273	(26.5)	255	30.7	29.2	224	54.61	255	14.1	Daily
Toluene, FOB Korea Spot (US\$/MT)	910	(2.2)	903	4.3	3.1	892	(7.35)	903	1.2	Tuesday
Benzene, CFR Japan Spot (US\$/MT)	1,030	(4.6)	1,045	13.4	10.2	918	(13.13)	1,045	13.9	Tuesday
Benzene Spread (US\$/MT)	383	(16.0)	430	28.6	27.4	340	(8.97)	430	26.5	Daily
Benzene - 92 RON Spread (US\$/MT)	198	(42.0)	198	590.6	325.4	38	(164.71)	198	416.1	Daily
Condensate (US\$/MT)	710	1.7	704	(0.7)	4.6	692	(15.39)	704	1.6	Daily
PTA Prices and Spread										
PTA, CFR South East Asia (US\$/MT)	810	0.6	791	1.7	(1.5)	802	(9.43)	791	(1.3)	Tuesday
PTA Spread (US\$/MT)	70	13.6	53	7.6	(20.6)	62	55.13	53	(15.5)	Tuesday
PVC Prices and Spread										
PVC, CFR South East Asia (US\$/MT)	850	2.4	795	0.2	(11.6)	844	(26.72)	795	(27.8)	Tuesday
Ethylene Spread (US\$/MT)	734	5.0	609	2.4	(15.2)	663	(24.72)	609	(8.1)	Tuesday
Ethylene Dichloride CFR Far East Asia (US\$/MT)	275	0.0	321	9.7	10.7	293	(45.94)	321	9.5	Tuesday
Metal										
Gold (US\$/Troy Ounce)	2,335	0.1	2,202	11.3	16.5	1,943	7.82	2,202	13.3	Daily
LME Copper 3 Month Rolling Forward (US\$/MT)	9,680	(0.9)	9,199	11.4	2.7	8,526	(3.17)	9,199	7.9	Daily
Silver Future (US\$/Troy Ounce)	30	(0.1)	27	9.6	#DIV/0!	25	n.a.	27	8.1	Daily
China Composite Steel Prices (CNY/MT)	3,947	(1.4)	4,133	(1.9)	(8.1)	4,259	(10.71)	4,133	(3.0)	Daily
Agriculture Prices										
Malaysian Crude Palm Oil Spot Price(MYR/MT)	3,890	(1.5)	4,024	9.4	0.3	3,834	(25.34)	4,024	5.0	Daily
SGX Ribbed Smoked Sheet 3 (RSS3) Futures (US\$/KG.)	220	(7.6)	222	33.4	37.7	159	(13.70)	222	40.0	Daily
Sugar #11 (US\$/LB)	20	1.4	21	(11.3)	19.9	21	27.43	21	(2.0)	Daily
Freight Rate										
Baltic Freight Index: BDIY	1,973	1.3	1,833	(10.1)	80.0	1,394	(27.83)	1,833	31.5	Daily
Baltic Supramax Index: BSI58	1,398	4.7	1,270	(1.8)	37.0	1,030	(48.65)	1,270	23.3	Daily

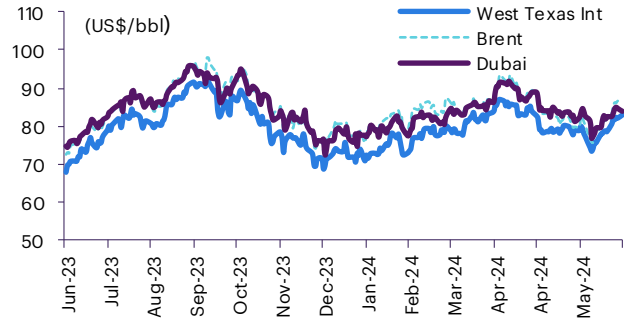
ที่มา: Bloomberg Finance L.P., TQ Professional, BANPU และ InnoVest Research

Update ราคาสินค้าโภคภัณฑ์

CRB US Spot All Commodities Price Index



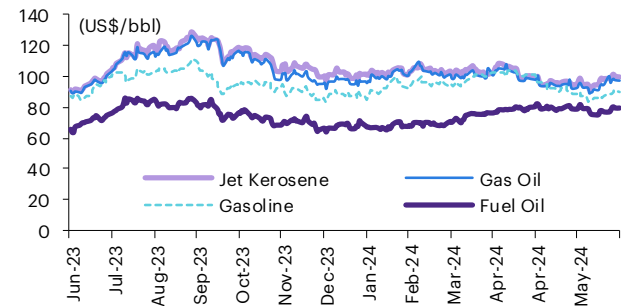
Crude prices



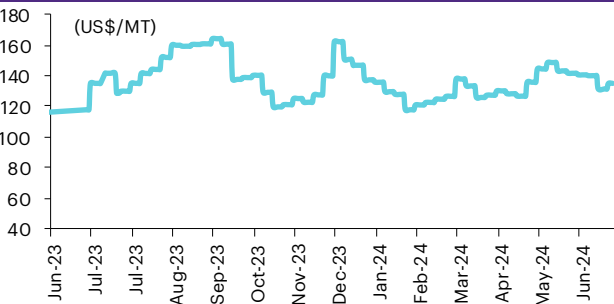
SG Dubai Hydrocracking Refinery Margin



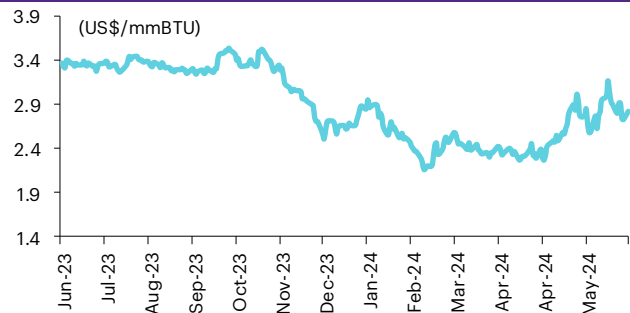
Oil product prices



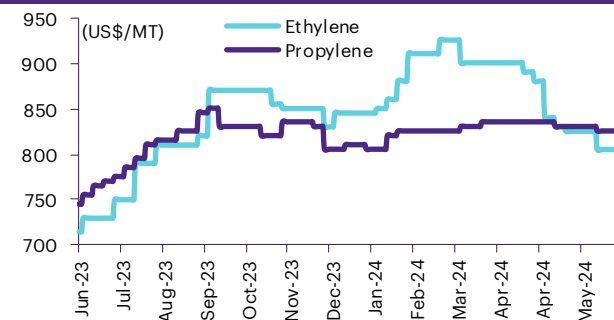
Coal price (NEX)



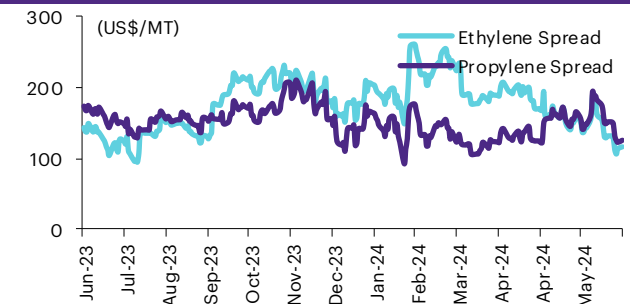
Natural gas prices (Henry hub)



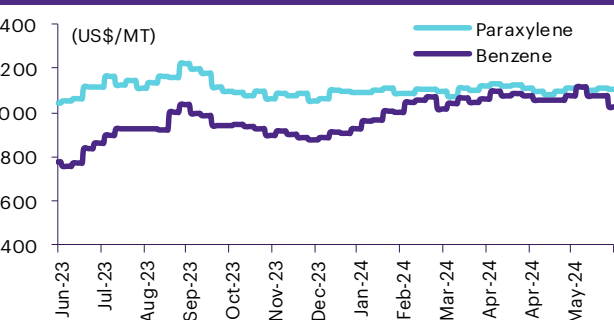
Olefins prices



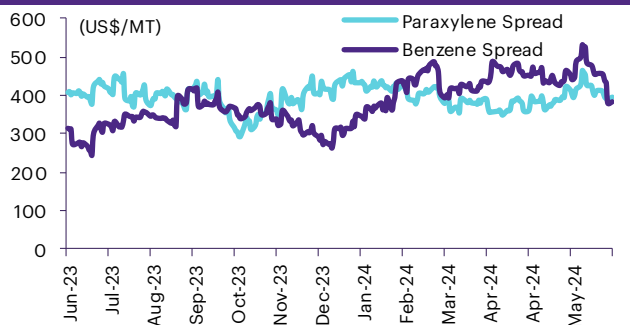
Olefins spreads



Aromatics prices

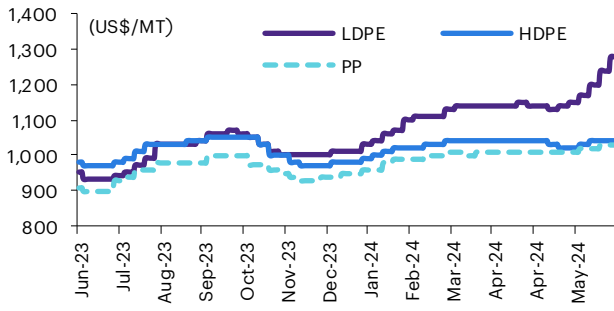


Aromatics spreads

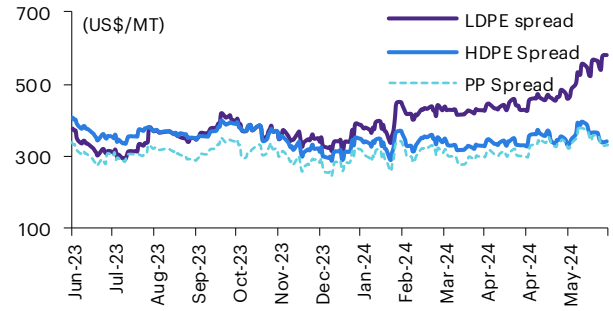


Update ราคาสินค้าโภคภัณฑ์

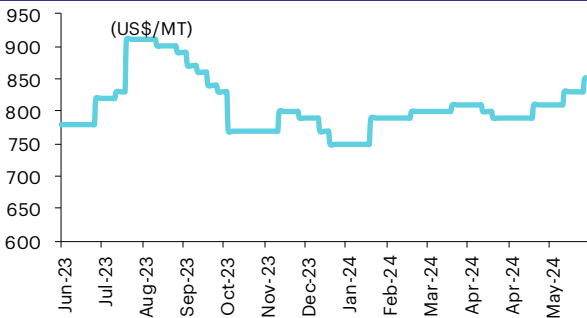
Polyolefins prices



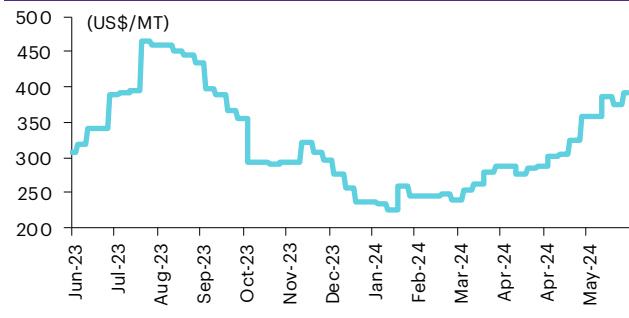
Polyolefins-Naphtha spreads



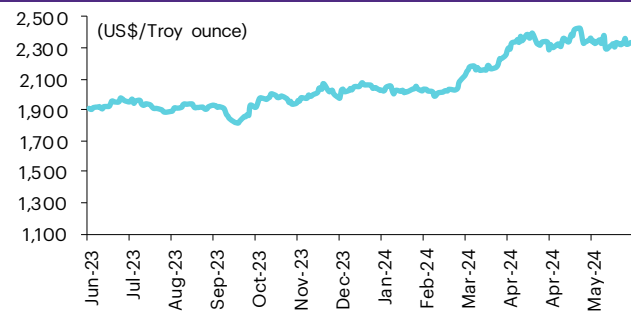
PVC price



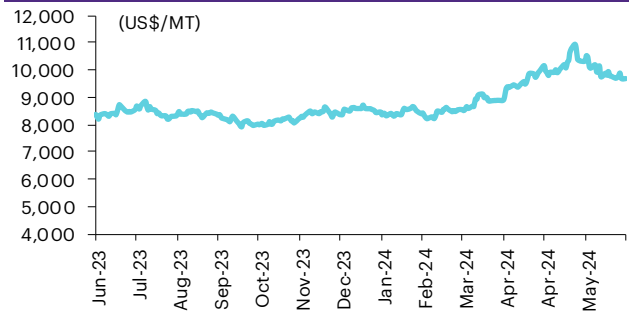
PVC spread



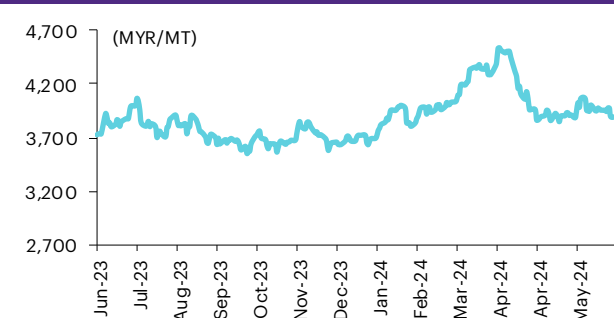
Gold price



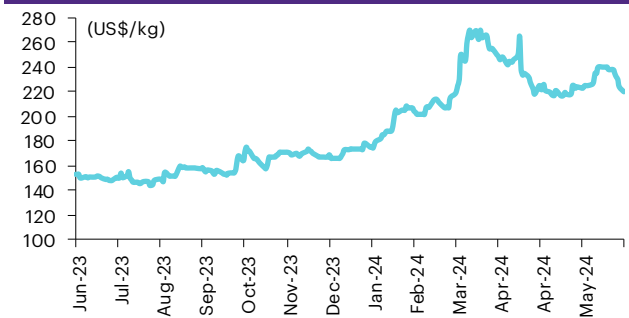
LME copper price



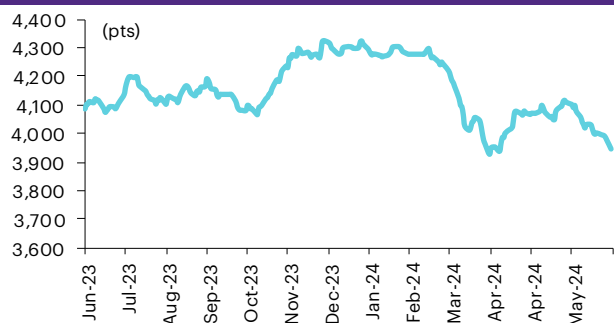
Malaysian crude palm oil price



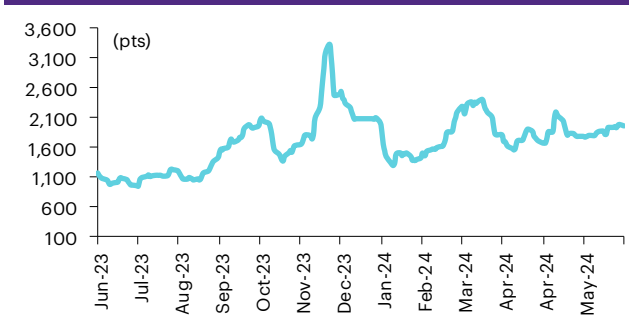
Rubber price (RSS3) futures



Steel price index



Baltic freight index



ที่มา: Bloomberg Finance L.P., TQ Professional, BANPU IIA: InnoVestX Research

ข้อมูลการขายชอร์ต (short sales)

	ปริมาณหุ้น (หุ้น)	มูลค่าการขายชอร์ต (บาท)	ราคาเฉลี่ย (บาท)	ราคาต่ำสุด 24 บ.ย. 67	ส่วนต่างระหว่างราคาปิด กับราคาขายชอร์ต	% ปริมาณการขายชอร์ต เทียบกับกระดานหลัก
TPIPL-R	913,200	1,214,377	1.33	1.33	(0.01)	29.54
SCGP-R	1,819,300	61,346,675	33.72	34.00	(0.82)	28.92
KTB	3,926,000	67,137,680	17.10	17.20	(0.58)	24.85
IVL	2,498,100	50,625,410	20.27	20.30	(0.17)	20.46
TISCO	216,500	20,784,000	96.00	96.25	(0.26)	19.34
MC	184,900	1,996,920	10.80	10.90	(0.92)	19.31
MTC-R	1,007,400	44,489,000	44.16	44.25	(0.20)	18.76
CK-R	183,900	3,844,420	20.90	21.00	(0.45)	17.57
CKP-R	171,900	653,220	3.80	3.84	(1.04)	17.26
BCH-R	1,687,300	29,662,430	17.58	17.50	0.46	17.13
TTW-R	334,600	2,981,985	8.91	8.95	(0.42)	17.05
IVL-R	2,081,400	42,149,330	20.25	20.30	(0.24)	17.05
TTW	318,800	2,840,720	8.91	8.95	(0.44)	16.24
KCE-R	1,287,600	55,321,425	42.96	43.25	(0.66)	16.12
EPG	378,300	2,004,145	5.30	5.30	(0.04)	15.65
EGATIF	21,700	130,535	6.02	6.00	0.26	14.82
TIDLOR-R	628,200	11,695,390	18.62	18.70	(0.44)	14.23
BANPU	6,993,600	34,857,650	4.98	5.00	(0.32)	14.15
THG-R	46,600	1,611,500	34.58	34.75	(0.48)	13.66
MINT-R	1,758,200	54,023,525	30.73	30.75	(0.08)	13.60
CPAXT-R	880,100	25,028,375	28.44	28.50	(0.22)	13.60
DELTA-R	2,021,000	172,163,650	85.19	86.00	(0.94)	13.50
BCH	1,319,600	23,160,870	17.55	17.50	0.29	13.40
CV	987,200	296,160	0.30	0.30	0.00	13.36
BANPU-R	6,605,700	32,930,996	4.99	5.00	(0.30)	13.36
TPIPP-R	145,400	474,004	3.26	3.28	(0.61)	13.24
BTS-R	16,945,000	79,282,560	4.68	4.76	(1.71)	12.77
OSP-R	1,573,800	36,246,000	23.03	23.30	(1.16)	12.67
EGCO	74,500	7,737,400	103.86	105.00	(1.09)	12.47
STA-R	4,000,900	87,806,010	21.95	22.30	(1.58)	12.31
MINT	1,576,500	48,444,725	30.73	30.75	(0.07)	12.20
CRC-R	1,543,100	46,827,700	30.35	30.50	(0.50)	12.19
BAM	298,400	2,307,835	7.73	7.80	(0.85)	12.18
TIPH	35,700	963,900	27.00	27.25	(0.92)	11.99
TIPH-R	35,400	952,450	26.91	27.25	(1.26)	11.89
BBL	604,700	79,462,450	131.41	132.00	(0.45)	11.46
TCAP	136,000	6,189,325	45.51	45.50	0.02	11.05
COM7-R	693,400	11,922,440	17.19	17.40	(1.18)	10.99
TRUE	6,123,500	51,720,215	8.45	8.45	(0.05)	10.99
BEC	105,500	411,450	3.90	3.90	0.00	10.89
INTUCH-R	209,400	15,073,150	71.98	72.25	(0.37)	10.86
TOP-R	624,200	32,489,125	52.05	52.75	(1.33)	10.65
BYD-R	9,972,900	20,140,129	2.02	1.96	3.03	10.64
BEM	3,098,900	24,092,225	7.77	7.80	(0.33)	10.44
SAWAD-R	572,800	20,139,425	35.16	35.25	(0.26)	10.34
HMPRO	2,400,600	21,530,045	8.97	9.05	(0.90)	10.28
SAWAD	565,200	19,850,675	35.12	35.25	(0.36)	10.21
TOP	597,800	31,123,225	52.06	52.75	(1.30)	10.20
CBG-R	121,000	8,038,850	66.44	66.75	(0.47)	10.18
IRPC-R	2,361,000	3,935,129	1.67	1.69	(1.38)	10.17
PTT	1,740,800	56,078,050	32.21	32.50	(0.88)	9.98
SCC	106,000	23,814,200	224.66	226.00	(0.59)	9.78
SPRC	599,700	4,861,265	8.11	8.20	(1.14)	9.73
AOT-R	7,348,800	421,566,050	57.37	58.50	(1.94)	9.49
TRUE-R	5,273,500	44,646,215	8.47	8.45	0.19	9.47
SHR	106,000	224,720	2.12	2.12	0.00	9.36
TASCO-R	103,000	1,656,840	16.09	16.00	0.54	9.17
TVO	40,700	899,550	22.10	22.20	(0.44)	9.16
AWC-R	6,319,100	22,638,546	3.58	3.60	(0.48)	9.11
STEC-R	97,800	866,005	8.85	8.95	(1.06)	9.08
GLOBAL	281,000	4,301,020	15.31	15.50	(1.25)	8.98
GULF-R	1,340,800	53,774,125	40.11	40.25	(0.36)	8.84
GPSC	685,700	28,960,150	42.23	42.00	0.56	8.84
KTC-R	437,700	18,183,400	41.54	42.25	(1.67)	8.66
NER	293,200	1,568,620	5.35	5.35	0.00	8.42
TCAP-R	103,600	4,716,625	45.53	45.50	0.06	8.42
CENTEL-R	130,400	5,208,900	39.95	40.25	(0.76)	8.41
BPP-R	20,500	262,270	12.79	13.00	(1.59)	8.25
RCL	324,100	9,333,025	28.80	28.75	0.16	8.05
WHA	11,722,500	58,328,528	4.98	5.00	(0.48)	8.05
CHG-R	2,879,400	7,665,732	2.66	2.64	0.84	8.02

	ปริมาณหุ้น (หุ้น)	มูลค่าการขายชอร์ต (บาท)	ราคาเฉลี่ย (บาท)	ราคาต่ำสุด 24 มิ.ย. 67	ส่วนต่างระหว่างราคาปิด กับราคาขายชอร์ต	% ปริมาณการขายชอร์ต เทียบกับกระดานหลัก
LH-R	10,663,000	64,054,385	6.01	6.05	(0.71)	8.01
SAPPE-R	39,500	3,977,550	100.70	101.50	(0.79)	7.99
BPP	19,500	248,630	12.75	13.00	(1.92)	7.85
SPALI	211,300	3,931,260	18.61	18.70	(0.51)	7.81
SPRC-R	479,100	3,898,580	8.14	8.20	(0.76)	7.77
EKH	58,700	402,915	6.86	6.85	0.20	7.73
SJWD	107,200	1,372,160	12.80	12.80	0.00	7.65
BGRIM-R	1,296,300	28,263,030	21.80	21.80	0.01	7.65
BLAND	1,424,100	783,255	0.55	0.57	(3.51)	7.62
BCPG	163,500	1,009,080	6.17	6.25	(1.25)	7.61
PTTEP-R	292,500	44,412,150	151.84	153.00	(0.76)	7.51
TTB	39,229,100	66,754,281	1.70	1.72	(1.07)	7.49
CPALL	1,743,100	96,874,675	55.58	55.75	(0.31)	7.46
PRM	587,800	4,793,405	8.15	8.30	(1.75)	7.32
MEGA-R	236,800	8,605,175	36.34	36.75	(1.12)	7.27
JMART-R	470,200	6,311,170	13.42	13.70	(2.03)	7.26
STGT-R	469,000	5,157,770	11.00	11.00	(0.02)	7.26
KKP	100,700	4,760,000	47.27	47.25	0.04	7.24
DMT	30,100	352,170	11.70	11.80	(0.85)	7.23
TOA-R	50,200	1,010,150	20.12	20.20	(0.38)	7.20
RATCH-R	98,800	2,667,600	27.00	27.25	(0.92)	7.16
CPF-R	1,554,400	35,244,320	22.67	22.80	(0.55)	7.14
AURA-R	28,100	344,180	12.25	12.20	0.40	7.10
BTG-R	175,600	3,812,070	21.71	21.80	(0.42)	7.09
KTC	357,900	14,826,925	41.43	42.25	(1.95)	7.08
STGT	457,000	5,041,020	11.03	11.00	0.28	7.07
CENDEL	109,200	4,354,125	39.87	40.25	(0.94)	7.04
RATCH	96,200	2,597,400	27.00	27.25	(0.92)	6.97
M	161,600	5,060,325	31.31	31.75	(1.37)	6.83
KBANK	403,700	50,933,850	126.17	127.00	(0.66)	6.80
GFPT-R	297,100	3,726,950	12.54	12.80	(2.00)	6.78
IRPC	1,567,200	2,616,010	1.67	1.69	(1.23)	6.75
KCE	539,000	23,121,575	42.90	43.25	(0.82)	6.75
SCB-R	329,400	35,070,550	106.47	106.50	(0.03)	6.68
EPG-R	159,600	841,340	5.27	5.30	(0.54)	6.60
SISB-R	38,800	1,449,375	37.36	37.75	(1.05)	6.53
TIDLOR	285,200	5,299,440	18.58	18.70	(0.63)	6.46
GULF	980,000	39,349,150	40.15	40.25	(0.24)	6.46
ERW-R	255,000	1,154,162	4.53	4.54	(0.31)	6.45
FORTH-R	17,800	239,030	13.43	13.60	(1.26)	6.42
SAK	60,400	322,030	5.33	5.40	(1.27)	6.39
EA-R	1,885,800	33,964,880	18.01	18.00	0.06	6.34
BEM-R	1,848,600	14,358,540	7.77	7.80	(0.42)	6.23
HANA-R	912,600	42,779,750	46.88	47.00	(0.26)	6.18
THCOM	192,300	2,148,580	11.17	11.10	0.66	6.15
BSRC-R	101,000	937,250	9.28	9.30	(0.22)	6.14
MTC	329,800	14,548,175	44.11	44.25	(0.31)	6.14
BDMS	2,809,500	73,893,525	26.30	26.50	(0.75)	6.13
ADVANC	147,400	30,788,200	208.88	207.00	0.91	6.13
HUMAN	31,500	344,400	10.93	11.10	(1.50)	5.99
PTTGC-R	736,900	22,621,100	30.70	30.75	(0.17)	5.93
XPG	4,842,800	4,946,172	1.02	1.04	(1.79)	5.92
SCC-R	64,100	14,389,700	224.49	226.00	(0.67)	5.92
ICHI-R	535,100	9,319,850	17.42	17.40	0.10	5.90
CPF	1,281,700	29,037,160	22.66	22.80	(0.64)	5.89
KGI	39,000	168,696	4.33	4.34	(0.33)	5.87
MBK-R	60,100	981,540	16.33	16.50	(1.02)	5.85
AAV-R	609,200	1,249,854	2.05	2.06	(0.41)	5.75
BJC	288,100	5,909,790	20.51	20.80	(1.38)	5.69
AOT	4,378,700	252,496,125	57.66	58.50	(1.43)	5.65
AMATA	252,600	5,702,000	22.57	22.90	(1.43)	5.64
SKY	23,800	600,950	25.25	25.50	(0.98)	5.53
AWC	3,817,200	13,702,962	3.59	3.60	(0.28)	5.50
CPN	266,200	14,866,525	55.85	56.25	(0.72)	5.50
BTG	136,000	2,942,300	21.63	21.80	(0.76)	5.49
MBK	56,400	924,210	16.39	16.50	(0.69)	5.49
AEONTS-R	12,100	1,575,050	130.17	130.50	(0.25)	5.46
THANI-R	439,200	963,742	2.19	2.24	(2.04)	5.45
RS	15,700	193,150	12.30	12.40	(0.79)	5.38
CPALL-R	1,226,800	68,108,525	55.52	55.75	(0.42)	5.25
TKN	177,800	1,726,000	9.71	9.80	(0.94)	5.22
BLA-R	81,900	1,582,900	19.33	19.60	(1.39)	5.22
RCL-R	209,400	6,041,450	28.85	28.75	0.35	5.20

ที่มา: ข้อมูลหลักทรัพย์แห่งประเทศไทย และ InnovestX Research

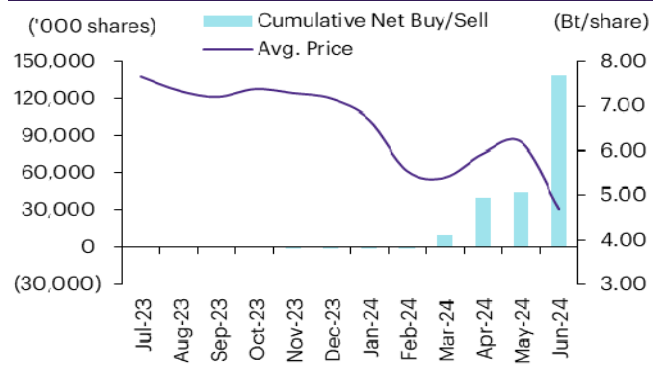
สรุปการซื้อขายหุ้นของผู้บริหาร

1. รายงานการซื้อขายหุ้นของผู้บริหาร ณ วันที่ 24 มิ.ย. 2567

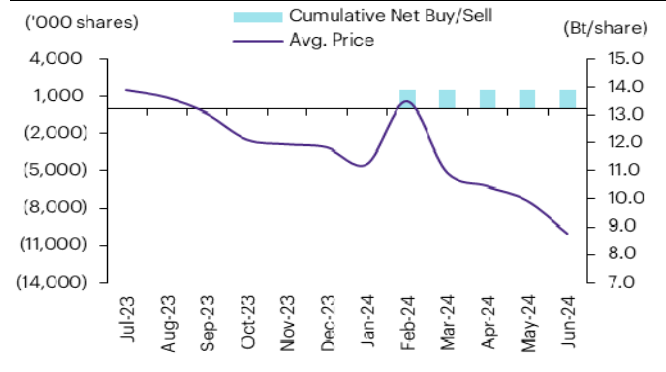
ชื่อบริษัท	ชื่อผู้บริหาร	ประเภทหลักทรัพย์	วันที่ได้มา/จำหน่าย	จำนวน (หุ้น)	ราคา (บาท)	รวม (บาท)	วิธีการได้มา/จำหน่าย
BTS	นาง พิจิตรา มหาพวง	หุ้นสามัญ	21-06-67	100,000	4.50	450,000	ซื้อ
CAZ	นาย หวัง ยอบ จี	หุ้นสามัญ	21-06-67	44,100	2.94	129,654	ขาย
CH	นาย ประวิทย์ ศรีแสงนาม	หุ้นสามัญ	21-06-67	100,000	2.49	249,000	ซื้อ
DEXON	นาย มาร์ติน สตุ๊วค	NVDR : underlying securities ordinary SHARE	21-06-67	10,200	1.95	19,890	ซื้อ
EKH	นาง อรสา ตั้งสัจจะพจน์	หุ้นสามัญ	21-06-67	3,000,000	6.80	20,400,000	ซื้อ
EKH	นาย สุกธิพงษ์ ตั้งสัจจะพจน์	หุ้นสามัญ	21-06-67	20,000	6.90	138,000	ซื้อ
EKH	นาย อำนาจ เอื้ออารีมิตร	หุ้นสามัญ	21-06-67	3,000,000	6.80	20,400,000	ขาย
EP	นาย ยุทธ ชินสุภัคกุล	หุ้นสามัญ	21-06-67	243,900	2.69	656,091	ซื้อ
EP	นาย ยุทธ ชินสุภัคกุล	หุ้นสามัญ	21-06-67	700	2.65	1,855	ซื้อ
HMPRO	นาย ธนะวัฒน์ คลังสุนทรรังษี	หุ้นสามัญ	21-06-67	30,000	8.75	262,500	ซื้อ
JR	นาย จรัญ วิวัฒน์เจษฎาวัฒน์	หุ้นสามัญ	21-06-67	18,600	4.16	77,376	ซื้อ
JR	นาย ธรรนภ วัชรินเจษฎาวัฒน์	หุ้นสามัญ	21-06-67	12,300	4.16	51,168	ซื้อ
JR	นาย ธรรนภ วัชรินเจษฎาวัฒน์	หุ้นสามัญ	21-06-67	2,000	4.17	8,340	ซื้อ
KUN	นาง ประวีร์รัตน์ เทวอักษร	หุ้นสามัญ	05-06-67	11,000	1.56	17,160	ซื้อ
KUN	นาง ประวีร์รัตน์ เทวอักษร	หุ้นสามัญ	10-06-67	1,400	1.58	2,212	ซื้อ
KUN	นาง ประวีร์รัตน์ เทวอักษร	หุ้นสามัญ	11-06-67	99,600	1.47	146,412	ซื้อ
KUN	นาง ประวีร์รัตน์ เทวอักษร	หุ้นสามัญ	12-06-67	11,300	1.50	16,950	ซื้อ
KUN	นาง ประวีร์รัตน์ เทวอักษร	หุ้นสามัญ	13-06-67	30,000	1.46	43,800	ซื้อ
KUN	นาง ประวีร์รัตน์ เทวอักษร	หุ้นสามัญ	14-06-67	40,000	1.48	59,200	ซื้อ
KUN	นาง ประวีร์รัตน์ เทวอักษร	หุ้นสามัญ	17-06-67	1,700	1.46	2,482	ซื้อ
KUN	นาง ประวีร์รัตน์ เทวอักษร	หุ้นสามัญ	18-06-67	1,000	1.45	1,450	ซื้อ
KUN	นาง ประวีร์รัตน์ เทวอักษร	หุ้นสามัญ	19-06-67	18,500	1.42	26,270	ซื้อ
KUN	นาง ประวีร์รัตน์ เทวอักษร	หุ้นสามัญ	20-06-67	42,000	1.40	58,800	ซื้อ
KUN	นาง ประวีร์รัตน์ เทวอักษร	หุ้นสามัญ	21-06-67	6,500	1.43	9,295	ซื้อ
KUN	นาย คุณา เทวอักษร	หุ้นสามัญ	05-06-67	11,000	1.56	17,160	ซื้อ
KUN	นาย คุณา เทวอักษร	หุ้นสามัญ	10-06-67	1,400	1.58	2,212	ซื้อ
KUN	นาย คุณา เทวอักษร	หุ้นสามัญ	11-06-67	99,600	1.47	146,412	ซื้อ
KUN	นาย คุณา เทวอักษร	หุ้นสามัญ	12-06-67	11,300	1.50	16,950	ซื้อ
KUN	นาย คุณา เทวอักษร	หุ้นสามัญ	13-06-67	30,000	1.46	43,800	ซื้อ
KUN	นาย คุณา เทวอักษร	หุ้นสามัญ	14-06-67	40,000	1.48	59,200	ซื้อ
KUN	นาย คุณา เทวอักษร	หุ้นสามัญ	17-06-67	1,700	1.46	2,482	ซื้อ
KUN	นาย คุณา เทวอักษร	หุ้นสามัญ	18-06-67	1,000	1.45	1,450	ซื้อ
KUN	นาย คุณา เทวอักษร	หุ้นสามัญ	19-06-67	18,500	1.42	26,270	ซื้อ
KUN	นาย คุณา เทวอักษร	หุ้นสามัญ	20-06-67	42,000	1.40	58,800	ซื้อ
KUN	นาย คุณา เทวอักษร	หุ้นสามัญ	21-06-67	6,500	1.43	9,295	ซื้อ
LEO	นาย อภิชาติ สีสสระนุกูล	หุ้นสามัญ	19-06-67	22,000	3.86	84,920	ซื้อ
LEO	นาย อภิชาติ สีสสระนุกูล	หุ้นสามัญ	20-06-67	71,300	3.99	284,487	ซื้อ
MASTER	นาย ระวีวัฒน์ ภาคมาดล	หุ้นสามัญ	21-06-67	7,676,572	59.25	454,836,891	ขาย
MASTER	นาย ระวีวัฒน์ ภาคมาดล	หุ้นสามัญ	21-06-67	12,000,000	59.25	711,000,000	ขาย
MBAX	นาย ทรงเกียรติ วิชญเวททางค์	หุ้นสามัญ	21-06-67	2,000	2.90	5,800	ซื้อ
MENA	นาง สุวรรณา ขจรวัฒน์เดช	หุ้นสามัญ	20-06-67	65,000	1.10	71,500	ซื้อ
MENA	นาง สุวรรณา ขจรวัฒน์เดช	หุ้นสามัญ	21-06-67	25,000	1.10	27,500	ซื้อ
MJD	นาย สุรียา พูลสวัสดิ์ชัย	หุ้นสามัญ	21-06-67	20,000	1.14	22,800	ซื้อ
PANEL	นาง จุเลีย ดับเน็สยู เพ็ชฌัญไพศิษฐ์	หุ้นสามัญ	19-06-67	169,400	1.59	269,346	ซื้อ
PCC	นาย กิตติ สัมฤทธิ์	หุ้นสามัญ	21-06-67	16,200	2.80	45,360	ซื้อ
PG	นาง กิตยาภรณ์ ชัยถาวรเสถียร	หุ้นสามัญ	21-06-67	53,000	9.05	479,650	ซื้อ
PLT	นาย วราวิช ฉิมตะวิน	หุ้นสามัญ	21-06-67	25,300	0.71	17,963	ซื้อ
SISB	นาง นริศา เลิศนามวงศ์วาน	หุ้นสามัญ	24-06-67	3,000	37.25	111,750	ขาย
SKN	นาง กิตติยา นิบเลอร์	หุ้นสามัญ	21-06-67	25,000	5.20	130,000	ซื้อ
SKN	นาง กิตติยา นิบเลอร์	หุ้นสามัญ	21-06-67	25,000	5.25	131,250	ซื้อ
SKR	นาย สุรียนต์ ไคจโรจน์	หุ้นสามัญ	21-06-67	10,000	10.10	101,000	ซื้อ
SO	นาย ชินภัทร จาตุเจริญ	หุ้นสามัญ	21-06-67	500	6.10	3,050	ขาย
SORKON	นาง นิรมล ฐิติราไลกน	หุ้นสามัญ	20-06-67	9,900	4.48	44,352	ซื้อ
SPREME	นางสาว นงลักษณ์ มุกดา	หุ้นสามัญ	19-06-67	3,000	1.34	4,020	ซื้อ
SPREME	นางสาว นงลักษณ์ มุกดา	หุ้นสามัญ	21-06-67	5,000	1.42	7,100	ซื้อ
STC	นาย สุรสิทธิ์ ชัยตระกูลทอง	หุ้นสามัญ	20-06-67	10,300	0.57	5,871	ซื้อ
STC	นาย สุรสิทธิ์ ชัยตระกูลทอง	หุ้นสามัญ	21-06-67	12,000	0.58	6,960	ขาย
TIGER	นาย จอมพลา หนูภาค	หุ้นสามัญ	21-06-67	13,800	0.72	9,936	ซื้อ
TKC	นาย สยาม เตี้ยวรัตนนท์	หุ้นสามัญ	20-06-67	110,000	11.90	1,309,000	ซื้อ
TMILL	นาย ประภาส ชุตินาถพันธ์	หุ้นสามัญ	21-06-67	381,900	3.90	1,489,410	ซื้อ
TNR	นาย ปฐมพงศ์ ชูพยัคฆ์	หุ้นสามัญ	20-06-67	4,000	10.50	42,000	ซื้อ
TNR	นาย ปฐมพงศ์ ชูพยัคฆ์	หุ้นสามัญ	21-06-67	5,000	10.60	53,000	ซื้อ
TOG	นาย ธรณ์ ประจักษ์ธรรม	หุ้นสามัญ	21-06-67	16,700	9.95	166,165	ซื้อ
TPS	นางสาว นันทรัตน์ ธรรมานุชศรี	หุ้นสามัญ	19-06-67	10,000	3.54	35,400	ซื้อ
TSTE	นาย ประภาส ชุตินาถพันธ์	หุ้นสามัญ	21-06-67	11,700	15.39	180,063	ซื้อ
WHABT	นางสาว จุฑามาศ อุดลยรัตนพันธ์ุ์	หน่วยทรัสต์	24-06-67	200	7.20	1,440	ขาย
WHART	นางสาว จุฑามาศ อุดลยรัตนพันธ์ุ์	หน่วยทรัสต์	24-06-67	100	7.95	795	ซื้อ
YONG	นาย วิทวัส รุ่งเรืองผล	หุ้นสามัญ	21-06-67	19,800	1.62	32,076	ซื้อ
				Total	ซื้อ	28,133,046	
					ขาย	1,186,489,745	
					สุทธิ	(1,158,356,699)	

2. ยอดซื้อ/ขายสุทธิสะสม 12 เดือนของหุ้นที่อยู่ภายใต้การวิเคราะห์ของ InnovestX

BTS



HMPRO



ปฏิทินหุ้น

จันทร์	อังคาร	มีนาคม พุธ	พฤหัสบดี	ศุกร์
24	25	26	27	28
PD TIPH Bt1.1 WHAIR Bt0.1372 Last trading day PJW-W1 Share listing MIDA 2,545 Shares	XE PJW-W1 1 : 1.05 @Bt2.857 PD HK13 Bt0.0334678 Last trading day ECL-W4 Decreased capital POPF CPNCG Share listing ML 456 Shares	XD NDR Bt0.05 XE ECL-W4 1 : 1 @Bt2 PD TENCENT80 Bt0.14988	XD 3K-BAT Bt0.25 HKCE01 Bt-	PD ABFTH Bt13 SBUX80X Bt0.00775 Market change AKR (SET/ Industrial Materials & Machinery) FTE (SET/ Industrial Materials & Machinery) JR (SET/ Construction Services) PCC (SET/ Industrial Materials & Machinery) QTC (SET/ Industrial Materials & Machinery) ROCTEC (SET/ Information & Communicatic SCI (SET/ Industrial Materials & Machinery) HARN (mai/ Industrials) PHOL (mai/ Industrials) TRT (mai/ Industrials)

จันทร์	อังคาร	กรกฎาคม พุธ	พฤหัสบดี	ศุกร์
1	2	3	4	5
XE PPM-W2 1 : 1 @Bt6		XE LEO-W1 1 : 1 @Bt22		
XE PPPM-W4 1 : 0.25 @Bt3.98		PD MSFT80X Bt0.01016 NETEASE80 Bt0.03315	XD STANLY Bt20	PD GOOG80X Bt0.00246 NDR Bt0.05
		PD AEONTS Bt2.95	XW ECF 2 : 1	
		PD META80X Bt-	XD BLAND Bt0.01	PD BKNG80X Bt- NVDA80X Bt- STANLY Bt20
ขดเชยวันอาสาฬหบูชา (วันเสาร์ที่ 20 กรกฎาคม 2567)				
ขดเชยวันเฉลิมพระชนมพรรษา พระบาทสมเด็จพระเจ้าอยู่หัว (วันอาทิตย์ที่ 28 กรกฎาคม 2567)	XD TMW Bt4.15 PD BABA80 Bt-			

XD - Cash Dividend
XD(ST) - Stock Dividend

PD - Payment Date
XR - Rights for Common

XW - Rights for Warrant
XT - Rights for Transferable Subscription Right

XE - Warrant Exercise
CW - Capital write-down

SP - Suspension

Sharecode	Effdate	Enddate	หลักทรัพย์ที่เข้าขายมาตรการ กำกับการซื้อขาย			หลักทรัพย์ภายใต้เครื่องหมาย C		หลักทรัพย์ภายใต้เครื่องหมาย NC (Non Compliance)	
			Turnover list	Level (**)	หมายเหตุ	Caution : "C"	สาเหตุ	"NC"	สาเหตุ
PTECH	05/06/2024	จนกว่าจะได้รับ การเปลี่ยนแปลง จาก SET	-	-	-	✓	วันที่ 05/06/2024 ขึ้นเครื่องหมาย CF เหตุผล: การกระจายการถือหุ้นของผู้ถือ หุ้นรายย่อยไม่ครบถ้วน		
ROH	05/06/2024	จนกว่าจะได้รับ การเปลี่ยนแปลง จาก SET	-	-	-	✓	วันที่ 05/06/2024 ขึ้นเครื่องหมาย CF เหตุผล: การกระจายการถือหุ้นของผู้ถือ หุ้นรายย่อยไม่ครบถ้วน		
TNL	05/06/2024	จนกว่าจะได้รับ การเปลี่ยนแปลง จาก SET	-	-	-	✓	วันที่ 05/06/2024 ขึ้นเครื่องหมาย CF เหตุผล: การกระจายการถือหุ้นของผู้ถือ หุ้นรายย่อยไม่ครบถ้วน		
UMS	05/06/2024	จนกว่าจะได้รับ การเปลี่ยนแปลง จาก SET	-	-	-	✓	วันที่ 05/06/2024 ขึ้นเครื่องหมาย CF เหตุผล: การกระจายการถือหุ้นของผู้ถือ หุ้นรายย่อยไม่ครบถ้วน		
UOBKH	05/06/2024	จนกว่าจะได้รับ การเปลี่ยนแปลง จาก SET	-	-	-	✓	วันที่ 05/06/2024 ขึ้นเครื่องหมาย CF เหตุผล: การกระจายการถือหุ้นของผู้ถือ หุ้นรายย่อยไม่ครบถ้วน		
ZAA	05/06/2024	จนกว่าจะได้รับ การเปลี่ยนแปลง จาก SET	-	-	-	✓	วันที่ 05/06/2024 ขึ้นเครื่องหมาย CF เหตุผล: การกระจายการถือหุ้นของผู้ถือ หุ้นรายย่อยไม่ครบถ้วน		
PACE	21/06/2024	01/07/2024	-	-	-	-	-	✓	ตลาดหลักทรัพย์ฯ เปิดให้มีการ ซื้อขายหลักทรัพย์ของ PACE เป็นระยะเวลา 7 วันทำการ ระหว่างวันที่ 21 มิถุนายน - 1 กรกฎาคม 2567 และจะ ดำเนินการเพิกถอนหลักทรัพย์ ของ PACE จากการเป็น หลักทรัพย์จดทะเบียน มีผล ตั้งแต่วันที่ 2 กรกฎาคม 2567 เป็นต้นไป

หมายเหตุ:

- ที่มา: ตลาดหลักทรัพย์ (www.set.or.th) และ สมาคมบริษัทหลักทรัพย์ (www.asco.or.th)
- หุ่นตามตารางดังกล่าว เชื่อมโยงจะรวมถึงหุ้นในประเทศและในแสดงสิทธิในผลประโยชน์ที่เกิดจากหลักทรัพย์อ้างอิงของไทย (NVDR)
- หลักทรัพย์ที่มีเครื่องหมาย " : " เป็น ในแสดงสิทธิในผลประโยชน์ที่เกิดจากหลักทรัพย์อ้างอิงไทย (Non-Voting Depository Receipt :NVDR)

1. หลักทรัพย์ที่เข้าขายมาตรการกำกับการซื้อขาย (Turnover list)

Level (*) ได้แก่

- Level 1 หมายถึง ให้ซื้อด้วยการวางเงินสด 100% ก่อนซื้อ (บัญชี cash balance) และ ห้ามนำหลักทรัพย์ที่กำหนดมาคำนวณเป็นวงเงินซื้อขาย
- Level 2 หมายถึง ให้ซื้อด้วยการวางเงินสด 100% ก่อนซื้อ และ ห้ามนำหลักทรัพย์ที่กำหนดมาคำนวณเป็นวงเงินซื้อขาย และ ห้าม Net Settlement
- Level 3 หมายถึง ห้ามซื้อขายชั่วคราว 1 วันทำการ (เฉพาะวันแรก); เมื่ออนุญาตให้ซื้อขาย ให้ซื้อด้วยการวางเงินสด 100% ก่อนซื้อ และ ห้ามนำหลักทรัพย์ที่กำหนดมาคำนวณเป็นวงเงินซื้อขาย และ ห้าม Net Settlement

2. หลักทรัพย์ภายใต้เครื่องหมาย Caution : "C"

หลักทรัพย์ที่ถูกขึ้นเครื่องหมาย C จะต้องซื้อด้วยบัญชี Cash Balance (คือ สมาชิกต้องดำเนินการให้ลูกค้าวางเงินสดไว้ล่วงหน้ากับสมาชิกเต็มจำนวนก่อนซื้อหลักทรัพย์นั้น) ตั้งแต่วันที่ขึ้นเครื่องหมายเป็นต้นไป

ข้อสงวนสิทธิ์:

ข้อมูลในรายงานนี้เป็นข้อมูลที่มีการเปิดเผยต่อสาธารณะ ซึ่งนักลงทุนสามารถเข้าถึงได้โดยทั่วไป และเป็นข้อมูลที่เชื่อว่าน่าจะเชื่อถือได้ แต่ทั้งนี้ บริษัทหลักทรัพย์ อินโนเวสต์ เอกซ์ จำกัด (“บริษัท”) มิได้ยืนยันหรือรับรองถึงความถูกต้อง หรือสมบูรณ์ของข้อมูลดังกล่าวแต่อย่างใด ความคิดเห็นที่ปรากฏอยู่ในรายงานนี้เป็นเพียงการนำเสนอในมุมมองของบริษัท และเป็นความคิดเห็น ณ วันที่ที่ปรากฏในรายงานเท่านั้น ซึ่งอาจเปลี่ยนแปลงได้ภายหลังวันดังกล่าว โดยบริษัทไม่จำเป็นต้องแจ้งให้สาธารณชน หรือนักลงทุนทราบ รายงานนี้จัดทำขึ้นเพื่อเผยแพร่ข้อมูลให้แก่ นักลงทุนเท่านั้น บริษัทไม่รับผิดชอบต่อการนำข้อมูลหรือความคิดเห็นใดๆ ไปใช้ในทุกระณ ดังนั้น นักลงทุนจึงควรใช้ดุลพินิจในการพิจารณาตัดสินใจก่อนการลงทุน นอกจากนี้ บริษัท และ/หรือ บริษัทในเครือของบริษัทอาจมีส่วนเกี่ยวข้องหรือผลประโยชน์ใดๆ กับบริษัทใดๆ ที่ถูกกล่าวถึงในรายงานนี้ก็ได้

บริษัทหลักทรัพย์ อินโนเวสต์ เอกซ์ จำกัด (“IN VX”) เป็นบริษัทย่อยที่บริษัท เอสซีบี เอกซ์ จำกัด (มหาชน) (“เอสซีบี เอกซ์”) เป็นผู้ถือหุ้นรายใหญ่แต่เพียงผู้เดียว และธนาคารไทยพาณิชย์ จำกัด (มหาชน) (“ธนาคารฯ”) เป็นบริษัทย่อยที่เอสซีบี เอกซ์ เป็นผู้ถือหุ้นรายใหญ่ ข้อมูลต่างๆ ที่เกี่ยวข้องกับธนาคารฯ มีวัตถุประสงค์เพื่อใช้ในการเปรียบเทียบเท่านั้น

เอกสารฉบับนี้จัดทำโดย บริษัทหลักทรัพย์ อินโนเวสต์ เอกซ์ จำกัด (“IN VX”) ซึ่งมี บริษัท เอสซีบี เอกซ์ จำกัด (มหาชน) (“เอสซีบี เอกซ์”) เป็นผู้ถือหุ้นรายใหญ่ โดยธนาคารไทยพาณิชย์ จำกัด (มหาชน) (“ธนาคารฯ”) ซึ่งเป็นบริษัทย่อยที่เอสซีบี เอกซ์ เป็นผู้ถือหุ้นรายใหญ่ เป็นที่ปรึกษาทางการเงินสำหรับธุรกรรมใด ๆ ของ คริสต์เพื่อการลงทุนในสิทธิการเช่าสังหาริมทรัพย์ แอล เอช โฮเทล ความเห็น ข่าวกวีจ้ย บทวิเคราะห์ ราคา ข้อความ การคาดการณ์ การประเมิน และ/หรือ ข้อมูลอื่นที่ระบุในเอกสารฉบับนี้ (“ข้อมูล”) มีวัตถุประสงค์เพื่อใช้เป็นข้อมูลทั่วไปเท่านั้น และไม่อาจตีความได้ว่าเป็นการให้คำแนะนำแก่บุคคลใดๆ หรือเป็นการเสนอซื้อ หรือเสนอขาย หรือชักชวนให้เสนอซื้อหรือเสนอขายหลักทรัพย์ โดย IN VX และ/หรือกรรมการ พนักงาน และลูกจ้างของ IN VX ย่อมไม่ต้องรับผิดชอบต่อการเสียหายใดๆ ทั้งความเสียหายทางตรง ความเสียหายทางอ้อม ความเสียหายจากการผิดสัญญา หรือความเสียหายอันสืบเนื่อง อันเป็นผลมาจากการใช้หรือการเชื่อถือต่อการใช้ข้อมูล ทั้งนี้ รวมถึงแต่ไม่จำกัดเพียงการสูญเสียผลกำไร นักลงทุนพึงใช้ข้อมูลในเอกสารฉบับนี้ประกอบข้อมูลและความเห็นอื่นๆ รวมถึงพิจารณาของตนในการตัดสินใจลงทุน ข้อมูลในเอกสารฉบับนี้จัดทำขึ้นจากแหล่งข้อมูลที่ IN VX เห็นว่าน่าเชื่อถือ โดย IN VX ไม่รับรองถึงความถูกต้อง สมบูรณ์ และ/หรือ ครบถ้วนของข้อมูลดังกล่าว

IN VX สงวนสิทธิ์ในการใช้ดุลพินิจของตนแต่เพียงผู้เดียวในการแก้ไขเพิ่มเติมข้อมูลเป็นครั้งคราวโดยไม่ต้องบอกกล่าว เอกสารฉบับนี้จัดส่งให้แก่เฉพาะบุคคลที่กำหนดเท่านั้น และห้ามมิให้มีการทำซ้ำ ดัดแปลง เผยแพร่ ขาย จำหน่าย พิมพ์ซ้ำ ส่งต่อ หรือแสวงหาประโยชน์ในเชิงพาณิชย์ไม่ว่าในลักษณะใดๆ เว้นแต่จะได้รับความยินยอมเป็นลายลักษณ์อักษรจาก IN VX ก่อน

การซื้อขายฟิวเจอร์สและออปชั่น (Futures and Options) มีความเสี่ยงสูงที่อาจก่อให้เกิดผลขาดทุนอย่างมีนัยสำคัญ จึงไม่เหมาะสมกับบุคคลทุกคน ทั้งนี้ ก่อนการตัดสินใจซื้อขายฟิวเจอร์สและออปชั่น ท่านควรพิจารณาถึงฐานะทางการเงิน วัตถุประสงค์ในการลงทุน ประสบการณ์ในการลงทุนของท่าน ตลอดจนความเสี่ยงที่ท่านสามารถยอมรับได้อย่างรอบคอบ เนื่องจากมีความเป็นไปได้ที่ท่านอาจสูญเสียเงินลงทุนมากกว่าเงินลงทุนเริ่มแรก ท่านควรพิจารณาถึงความเสี่ยงทั้งหมดที่อาจเกิดขึ้นจากการซื้อขายฟิวเจอร์สและออปชั่น และท่านควรตัดสินใจลงทุนด้วยตนเอง และ/หรือ ในกรณีที่มีข้อสงสัย ท่านควรขอคำแนะนำจากที่ปรึกษาทางการลงทุน

เอกสารฉบับนี้จัดส่งให้กับเฉพาะบุคคลที่กำหนด (intended recipient) เท่านั้น และห้ามมิให้ผู้ใดนำข้อมูลในเอกสารฉบับนี้ไปทำซ้ำ ส่งต่อ เผยแพร่ ขาย จำหน่าย คัดลอก นำออกแสดง หรือนำไปแสวงหาประโยชน์ในเชิงพาณิชย์ ไม่ว่าด้วยวิธีการใด ๆ โดยไม่ได้รับอนุญาตเป็นลายลักษณ์อักษรจาก IN VX เป็นการล่วงหน้า

© สงวนลิขสิทธิ์ 2565 บริษัทหลักทรัพย์ อินโนเวสต์ เอกซ์ จำกัด

CG Rating 2023 Companies with CG Rating

Companies with Excellent CG Scoring

7UP, AAV, ABM, ACE, ACG, ADB, ADD, ADVANC, AEONTS, AF, AGE, AH, AHC, AIRA, AIT, AJ, AKP, AKR, ALLA, ALT, AMA, AMARIN, AMATA, AMATAV, ANAN, AOT, AP, APCO, APCS, ARUP, ARROW, ASEFA, ASK, ASP, ASW, ATP30, AUCT, AWC, AYUD, B, BA, BAFS, BAM, BANPU, BAY, BBI, BBL, BC, BCH, BCP, BCPG, BDMS, BEC, BEM, BEYOND, BGC, BGRIM, BH, BIZ, BJC, BJCHI, BKI, BLA, BOL, BPP, BRI, BROOK, BRR, BTS, BTW, BWG, BYD, CBG, CENTEL, CFRESH, CHASE, CHEWA, CHG, CHOW, CIMBT, CIVIL, CK, CKP, CM, CNT, COLOR, COM7, COTTO, CPALL, CPAXT, CPF, CPI, CPL, CPN, CPW, CRC, CRD, CSC, CSS, CV, DCC, DDD, DELTA, DEMCO, DMT, DOHOME, DRT, DUSIT, EA, EASTW, ECF, ECL, EE, EGCO, EPG, ERW, ETC, ETE, FE, FLOYD, FN, FPI, FPT, FSX, FVC, GBX, GC, GCAP, GENCO, GFPT, GGC, GLAND, GLOBAL, GPSC, GRAMMY, GULF, GUNKUL, HANA, HARN, HENG, HMPRO, HPT, HTC, ICC, ICHI, ICN, III, ILINK, ILM, IMH, IND, INET, INTUCH, IP, IRC, IRPC, ITC, ITEL, IVL, JAS, JTS, KBANK, KCC, KCE, KEX, KKP, KSL, KTB, KTC, KTMS, KUMWEL, KUN, LALIN, LANNA, LH, LHFG, LIT, LOXLEY, LPN, LRH, LST, M, MAJOR, MALEE, MATCH, MBK, MC, M-CHAI, MCOT, MEGA, MFC, MFEC, MILL, MINT, MONO, MOONG, MSC, MST, MTC, MTI, NC, NCH, NCL, NDR, NER, NKI, NOBLE, NRF, NTV, NVD, NWR, NYT, OCC, OISHI¹, ONEE, OR, ORI, OSP, OTO, PAP, PATO, PB, PCSGH, PDG, PDJ, PG, PHOL, PIMO, PJW, PLANB, PLAT, PLUS, PM, POLY, PORT, PPP, PPS, PR9, PRG, PRINC, PRM, PRTR, PSH, PSL, PT, PTC, PTT, PTTEP, PTTGC, Q-CON, QH, QTC, RATCH, RBF, RPH, RS, RT, S, S&J, SA, SABINA, SAK, SAMART, SAMTEL, SAPPE, SAT, SBNEXT, SC, SCB, SCC, SCCC, SCG, SCGP, SCM, SDC, SEAFCO, SEAOL, SECURE, SELIC, SENA, SENX, SFP², SFT, SGC, SGF, SGP, SHR, SICT, SIRI, SIS, SITHAI, SJWD, SKR, SM, SMPK, SMT, SNC, SNNP, SNP, SO, SPALI, SPC, SPCG, SPI, SPRC, SR, SSC, SSF, SSSC, STA, STC, STEC, STGT, STI, SUC, SUN, SUSCO, SUTHA, SVI, SVT, SYMC, SYNEX, SYNTEC, TACC, TAE, TCAP, TCMC, TEAMG, TEGH, TFG, TFMAMA, TGE, TGH, THANA, THANI, THCOM, THIP, THRE, THREL, TIDLOR, TIPH, TISCO, TK, TKN, TKS, TKT, TLI, TM, TMC, TMD, TMT, TNDT, TNITY, TNL, TNR, TOA, TOG, TOP, TPBI, TPCS, TPIPL, TPIPP, TPS, TQM, TQR, TRT, TRUE, TRV, TSC, TSTE, TSTH, TTA, TTB, TTCL, TTW, TURTLE, TVDH, TVH, TVO, TVT, TWPC, UAC, UBE, UBIS, UKEM, UP, UPF, UPOIC, UV, VCOM, VGI, VIBHA, VIH, VL, WACOAL, WGE, WHA, WHAUP, WICE, WINMED, WINNER, XPG, YUASA, ZEN

Companies with Very Good CG Scoring

2S, A5, AAI, AIE, ALUCON, AMR, APURE, ARIN, AS, ASIA, ASIAN, ASIMAR, ASN, AURA, BR, BSBM, BTG, CEN, CGH, CH, CHIC, CI, CIG, CMC, COMAN, CSP, DOD, DPAINT, DV8, EFORL, EKH, ESSO, ESTAR, EVER, FORTH, FSMART, FTI, GEL, GPI, HEALTH, HUMAN, IFS, INSET, IT, J, JCKH, JDF, JKN, JMART, JUBILE, K, KCAR, KGI, KIAT, KISS, KK, KTIS, KWC, KWM, LDC, LEO, LHK, MACO, METCO, MICRO, MK, MVP, NCAP, NOVA, NTSC, PACO, PIN, PQS, PREB, PRI, PRIME, PROEN, PROS, PROUD, PSTC, PTECH, PYLON, RCL, SALEE, SANKO, SCI, SCN, SE, SE-ED, SFLEX, SINGER, SKN, SONIC, SORKON, SPVI, SSP, SST, STANLY, STP, SUPER, SVOA, SWC, TCC, TEKA, TFM, TMILL, TNP, TPLAS, TPOLY, TRC, TRU, TRUBB, TSE, VRANDA, WAVE, WFX, WIJK, WIN, WP, XO

Companies with Good CG Scoring

24CS, AMANAH, AMARC, AMC, APP, ASAP, BCT, BE8, BIG, BIOTEC, BLESS, BSM, BVG, CAZ, CCET, CHARAN, CHAYO, CHOTI, CITY, CMAN, CMR, CRANE, CWT, DHOUSE, DTCENT, EASON, FNS, FTE, GIFT, GJS, GTB, GTV, GYT, HL, HTECH, HYDRO, IIG, INGRS, INSURE, IRCP, ITD, ITNS, JCK, JMT, JR, JSP, KBS, KGEN, KJL, L&E, LEE, MASTER, MBAX, MEB, MENA, META, MGT, MITSIB, MJD, MOSHI, MUD, NATION, NNCL, NPK, NSL, NV, OGC, PAF, PCC, PEACE, PICO, PK, PL, PLANET, PLE, PMTA, PPM, PRAKIT, PRAPAT, PRECHA, PRIN, PSG, RABBIT, READY, RJH, RSP, RWI, S11, SAAM, SAF, SAMCO, SAWAD, SCAP, SCP, SIAM, SKE, SKY, SMART, SMD, SMIT, SOLAR, SPA, STECH, STPI, SVR, TC, TCCC³, TEAM, TFI, TIGER, TITLE, TKC, TMI, TNH, TPA, TPC, TRITN, UBA, UMI, UMS, UTP, VARO, VPO, W, WARRIX, WORK, WPH, YONG, ZIGA

Corporate Governance Report

The material contained in this publication is for general information only and is not intended as advice on any of the matters discussed herein. Readers and others should perform their own independent analysis as to the accuracy or completeness or legality of such information. The Thai Institute of Directors, its officers, the authors and editor make no representation or warranty as to the accuracy, completeness or legality of any of the information contained herein. By accepting this document, each recipient agrees that the Thai Institute of Directors Association, its officers, the authors and editor shall not have any liability for any information contained in, or for any omission from, this publication. The survey result is as of the date appearing in the Corporate Governance Report of Thai Listed Companies. As a result, the survey result may be changed after that date. InnovestX Securities Company Limited does not conform nor certify the accuracy of such survey result.

To recognize well performers, the list of companies attaining "Good", "Very Good" and "Excellent" levels of recognition (Not including listed companies qualified in the "no announcement of the results" clause from 1 January 2022 to 31 October 2023) is publicized.
¹OISHI was voluntarily delisted from the Stock Exchange of Thailand, effectively on September 6, 2023
²SFP was voluntarily delisted from the Stock Exchange of Thailand, effectively on July 19, 2023
³TCCC was voluntarily delisted from the Stock Exchange of Thailand effectively on August 25, 2023

Anti-corruption Progress Indicator

Certified (ได้รณรงค์)

2S, AAI, ADVANC, AE, AF, AH, AI, AIE, AIRA, AJ, AKP, AMA, AMANAH, AMATA, AMATAV, AP, APCS, AS, ASIAN, ASK, ASP, AWC, AYUD, B, BAFS, BAM, BANPU, BAY, BBI, BBL, BCH, BCP, BCPG, BE8, BEC, BEYOND, BGC, BGRIM, BLA, BPP, BRR, BSBM, BTC, BTS, BWG, CEN, CENTEL, CFRESH, CGH, CHEWA, CHOTI, CHOW, CIG, CIMBT, CM, CMC, COM7, CPALL, CPAXT, CPF, CPI, CPL, CPN, CPW, CRC, CSC, DCC, DELTA, DEMCO, DIMET, DOHOME, DRT, DUSIT, EA, EASTW, ECF, EGCO, EP, EPG, ERW, ESTAR, ETC, ETE, FNS, FPI, FPT, FSMART, FTE, GBX, GC, GCAP, GEL, GFPT, GGC, GJS, GPI, GPSC, GSTEEL, GULF, GUNKUL, HANA, HARN, HENG, HMPRO, HTC, ICC, ICHI, IFS, III, ILINK, ILM, INET, INOX, INSURE, INTUCH, IRPC, ITEL, IVL, JAS, JKN, JR, JTS, KASET, KBANK, KBS, KCAR, KCCAMC, KCE, KGEN, KGI, KKP, KSL, KTB, KTC, L&E, LANNA, LHFG, LHK, LPN, LRH, M, MAJOR, MALEE, MATCH, MBAX, MBK, MC, MCOT, META, MFC, MFEC, MILL, MINT, MONO, MOONG, MSC, MST, MTC, MTI, NATION, NCAP, NEP, NKI, NOBLE, NRF, NWR, OCC, OGC, OR, ORI, PAP, PATO, PB, PCSGH, PDG, PDJ, PG, PHOL, PIMO, PK, PL, PLANB, PLANET, PLAT, PM, PPP, PPM, PPS, PR9, PREB, PRG, PRINC, PRM, PROS, PSH, PSL, PSTC, PT, PTECH, PTG, PTT, PTTEP, PTTGC, PYLON, Q-CON, QH, QLT, QTC, RABBIT, RATCH, RML, RS, RWI, S&J, SAAM, SABINA, SAK, SAPPE, SAT, SC, SCC, SCCC, SCG, SCGP, SCM, SCN, SEAOL, SE-ED, SELIC, SENA, SGC, SGP, SIRI, SITHAI, SKR, SMIT, SOR, SORKON, SPACK, SPALI, SPC, SPI, SPRC, SRICHA, SSF, SSP, SSSC, SST, STA, STGT, STOWER, SUSCO, SVI, SYMC, SYNTEC, TAE, TAKUNI, TASCO, TCAP, TCMC, TFG, TFI, TFMAMA, TGE, TGH, THANI, THCOM, THIP, THRE, THREL, TIDLOR, TIPCO, TISCO, TKS, TKT, TMD, TMILL, TMT, TNITY, TNL, TNP, TNR, TOG, TOP, TOPP, TPA, TPCS, TRT, TRU, TSC, TSI, TSTE, TSTH, TTA, TTB, TTCL, TU, TVDH, TVO, TWPC, UBE, UBIS, UEC, UKEM, UOBKH, UV, VCOM, VGI, VIH, WACOAL, WHA, WHAUP, WICE, WIJK, XO, YUASA, ZEN, ZIGA

Declared (ได้ประกาศเจตนา)

ACE, ADB, ALT, AMC, ASW, BLAND, BTG, BYD, CAZ, CBG, CV, DEXON, DMT, EKH, FSX, GLOBAL, GREEN, ICN, IHL, ITC, J, JMART, JMT, LEO, LH, MENA, MITSIB, MODERN, NER, NEX, OSP, PEER, PLUS, POLY, PQS, PRIME, PROEN, PRTR, RBF, RT, SA, SANKO, SCB, SENX, SFLEX, SIS, SKE, SM, SVOA, TBN, TEGH, TIPH, TKN, TPAC, TPLAS, TQM, TRUE, W, WPH, XPG

N/A

24CS, 3K-BAT, A, A5, AAV, ABM, ACAP, ACC, ACG, ADD, ADVICE, AEONTS, AFC, AGE, AHC, AIT, AJA, AKR, AKS, ALL, ALLA, ALPHAX, ALUCON, AMARC, AMARIN, AMR, ANAN, ANI, AOT, APCO, APEX, APO, APP, APURE, AQUA, ARIN, ARIP, ARROW, ASAP, ASEFA, ASIA, ASIMAR, ASN, ATP30, AU, AUCT, AURA, B52, BA, BBI, BC, BCT, BDMS, BEAUTY, BEM, BGT, BH, BIG, BIOTEC, BIS, BIZ, BJC, BJCHI, BKD, BKGI, BKIH, BLC, BLESS, BLISS, BM, BOL, BPS, BR, BRI, BROCK, BSM, BSRC, BTNC, BTW, BUI, BVG, CCET, CCP, CEYE, CFARM, CGD, CH, CHARAN, CHASE, CHAYO, CHG, CHIC, CHO, CI, CITY, CIVIL, CK, CKP, CMAN, CMO, CMR, CNT, COCOCO, COLOR, COMAN, CPANEL, CPH, CPR, CPT, CRANE, CRD, CREDIT, CSP, CSR, CSS, CTW, CWT, D, DCON, DDD, DHOUSE, DITTO, DOD, DPAINT, DTCENT, DTICI, DV8, EASON, ECL, EE, EFORL, EMC, ETL, EURO, EVER, F&D, FANCY, FE, FLOYD, FMT, FN, FORTH, FTI, FVC, GABLE, GENCO, GFC, GIFT, GL, GLAND, GLOCON, GLORY, GRAMMY, GRAND, GSC, GTB, GTV, GYT, HEALTH, HFT, HL, HPT, HTECH, HUMAN, HYDRO, I2, IFEC, IIG, IMH, IND, INGRS, INSET, IP, IRC, IRCP, IT, ITD, ITNS, ITTHI, JAK, JCK, JCKH, JCT, JDF, JPARK, JSP, JUBILE, K, KAMART, KC, KCC, KCG, KCM, KDH, KEX, KIAT, KISS, KJL, KK, KKC, KLINIQ, KOOL, KTIS, KTMS, KUMWEL, KUN, KWC, KWI, KWM, KYE, LALIN, LDC, LEE, LIT, LOXLEY, LPH, LST, LTS, MAGURO, MANRIN, MASTER, MATI, MCA, M-CHAI, MCS, MDX, MEB, MEGA, METCO, MGC, MGI, MGT, MICRO, MIDA, MJD, MK, ML, MORE, MOSHI, MTW, MUD, MVP, NAM, NAT, NC, NCH, NCL, NDR, NEO, NETBAY, NEW, NEWS, NFC, NL, NNCL, NOK, NOVA, NPK, NSL, NTSC, NTV, NUSA, NV, NVD, NYT, OHTL, ONEE, ORN, PACO, PAF, PANEL, PCC, PEACE, PERM, PF, PHG, PICO, PIN, PJW, PLE, PLT, PMTA, POLAR, PORT, POST, PPM, PRAKIT, PRAPAT, PRECHA, PRI, PRIN, PRO, PROUD, PSG, PSP, PTC, QLT, QTCC, RAM, RCL, READY, RICHY, RJH, ROCK, ROCTEC, ROH, ROJNA, RP, RPC, RPH, RSP, S, S11, SABUY, SAF, SAFARI, SAFE, SALEE, SAM, SAMART, SAMCO, SAMTEL, SAUCE, SAV, SAWAD, SAWANG, SBNEXT, SCAP, SCGD, SCI, SCL, SCP, SDC, SE, SEAFCO, SECURE, SFT, SGF, SHANG, SHR, SIAM, SICT, SIMAT, SINGER, SINO, SISB, SJWD, SK, SKN, SKY, SLM, SLP, SMART, SMD, SMT, SNNP, SO, SOLAR, SONIC, SPA, SPCG, SPG, SPREME, SPVI, SQ, SR, SRS, SSC, STANLY, STARK, STC, STEC, STECH, STHAI, STI, STP, STPI, STX, SUC, SUN, SUPER, SUTHA, SVR, SVT, SWC, SYNEX, TACC, TAN, TAPAC, TC, TCC, TCJ, TCOAT, TEAM, TEAMG, TEKA, TERA, TFM, TGPRO, TH, THAI, THANA, THE, THG, THMUI, TIGER, TITLE, TK, TKC, TLI, TM, TMC, TMI, TMW, TNDT, TNH, TNPC, TOA, TPBI, TPC, TPIPL, TPIPP, TPL, TPOLY, TPP, TPS, TQR, TR, TRC, TRITN, TRP, TRUBB, TRV, TSE, TTI, TTT, TTW, TURTLE, TVH, TVT, TWP, TWZ, TYCN, UAC, UBA, UMI, UMS, UNIQ, UP, UPF, UPOIC, UREKA, UTP, UVAN, VARO, VIBHA, VL, VNG, VPO, VRANDA, WARRIX, WAVE, WELL, WFX, WGE, WIN, WINDOW, WINMED, WINNER, WORK, WORLD, WP, YGG, YONG, ZAA

Explanations

Companies participating in Thailand's Private Sector Collective Action Coalition Against Corruption programme (Thai CAC) under Thai Institute of Directors (as of November 1, 2023) are categorised into: companies that have declared their intention to join CAC, and companies certified by CAC.