

SAWASDEE TFE

Today Picks: S50U24 - ฟิ้นจำกัด และยังมี downside



มุมมองต่อ SET50 Futures : มาตรการ uptick ที่เริ่มในวันนี้ คาดช่วยลดความผันผวนของดัชนีได้บ้าง อย่างไรก็ตาม สัญญาณโดยรวมยังเป็นลบ และดัชนีที่ยังขาดปัจจัยหนุนรวมถึงทิศทาง fund flow ไหลออก ทำให้คาดการณ์ฟิ้นตัวยังถูกจำกัดที่แนวต้าน 813 และ 823 จุด ตามลำดับ ขณะที่ยังมีความเสี่ยงด้าน downside โดยมีแนวรับอยู่ที่ 795-800 จุด

Today's recommendations

S50U24: ถือ SHORT ตามกลยุทธ์ (S 800, R 813, C 823)

- ดัชนียังขาดปัจจัยหนุน และทิศทาง fund flow ไหลออก ทำให้การฟิ้นตัวถูกจำกัด และยังมี downside
- ถือ Short ต่อ หากเห็น 795-800 ให้ปิดทำกำไร เปิดใหม่ให้แบ่ง short 2 ไม้ ที่ 813 และ 820 จุด ตามลำดับ

GOU24: Wait and See (S 2345, R 2380, C n/a)

- ราคาทองปรับขึ้น จากดอลลาร์ที่อ่อนค่า หลังตัวเลข PCE สหรัฐ ขยายตัวลดลงตามคาด
- Wait and See รอทิศทาง และจุดเปิดสถานะอีกครั้ง

USDU24: LONG ที่แนวรับ (S 36.50, R 36.80, C 36.30)

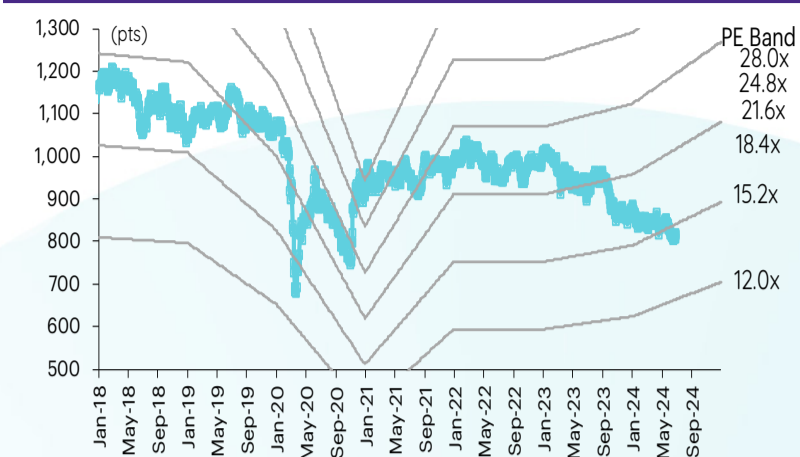
- USDTHB แข็งค่า จากดอลลาร์ที่อ่อนค่า หลังตัวเลข PCE สหรัฐ ขยายตัวลดลงตามคาด
- Long บริเวณ 36.50 และต่ำกว่า 36.30 cut เช่นเดียวกับ ผู้ถือ Long อยู่ แนวต้านรอปิด 36.80 บาท

สรุปตลาด TFE

Most active contract	Settlement price	Change	%Change	Volume	OI	Day to settlement
S50U24	803.10	(2.80)	(0.35)	179,137	620,660	89
GOU24	2,365	16.90	0.72	29,832	33,647	89
USDU24	36.47	(0.10)	(0.27)	22,242	59,496	89
JRFX24	330.00	(0.30)	(0.09)	-	227	148
BLANDH25	0.55	(0.02)	(3.51)	-	157,314	271

ที่มา: TFE, InnovestX Research

SET50 index and PE band



ปริมาณซื้อขาย SET50 futures ตามกลุ่มนักลงทุน

(Contract)	28-Jun	WTD	MTD	QTD
Foreign				
Buy	76,141	1,218,166	2,611,620	5,912,595
Sell	94,325	1,227,549	2,684,433	6,018,506
Net	(18,184)	(9,383)	(72,813)	(105,911)
Institutions				
Buy	25,167	195,866	714,641	1,824,765
Sell	25,017	188,033	712,001	1,818,359
Net	150	7,833	2,640	6,406
Individual				
Buy	96,967	516,790	1,870,133	5,018,235
Sell	78,933	515,240	1,799,960	4,918,730
Net	18,034	1,550	70,173	99,505

ปริมาณซื้อขาย Precious Metal Futures ตามกลุ่มนักลงทุน

(Contract)	28-Jun	WTD	MTD	QTD
Foreign				
Buy	23,351	98,749	438,970	1,621,899
Sell	15,335	108,426	438,158	1,649,367
Net	8,016	(9,677)	812	(27,468)
Institutions				
Buy	1,988	14,594	51,695	164,656
Sell	2,069	15,907	52,211	163,931
Net	(81)	(1,313)	(516)	725
Individual				
Buy	11,863	92,214	342,338	1,106,917
Sell	19,798	81,224	342,634	1,080,174
Net	(7,935)	10,990	(296)	26,743

ปริมาณซื้อขาย Currency Futures ตามกลุ่มนักลงทุน

(Contract)	28-Jun	WTD	MTD	QTD
Foreign				
Buy	4,262	19,046	60,973	164,821
Sell	1,029	19,612	57,267	158,890
Net	3,233	(566)	3,706	5,931
Institutions				
Buy	16,203	126,688	347,036	906,426
Sell	12,920	106,936	345,400	909,666
Net	3,283	19,752	1,636	(3,240)
Individual				
Buy	18,294	110,637	385,566	1,168,885
Sell	24,810	129,823	390,908	1,171,576
Net	(6,516)	(19,186)	(5,342)	(2,691)

ปริมาณซื้อขาย Single Stock Futures ตามกลุ่มนักลงทุน

(Contract)	28-Jun	WTD	MTD	QTD
Foreign				
Buy	6,065	125,191	440,792	892,972
Sell	4,294	122,555	392,372	851,007
Net	1,771	2,636	48,420	41,965
Institutions				
Buy	28,793	526,704	1,363,471	3,436,343
Sell	76,381	587,816	1,389,154	3,585,615
Net	(47,588)	(61,112)	(25,683)	(149,272)
Individual				
Buy	81,764	657,607	1,550,806	3,787,086
Sell	35,947	599,131	1,573,543	3,679,779
Net	45,817	58,476	(22,737)	107,307

นักวิเคราะห์

เอกภวิน สุนทรพิชาติ

นักวิเคราะห์การลงทุนปัจจัยพื้นฐาน
ด้านตลาดทุน
นักวิเคราะห์การลงทุนปัจจัยทางเทคนิค
0-2949-1029
ekpawin.suntarapichard@scb.co.th

พชัชภัทรวิษญู, CISA

นักวิเคราะห์การลงทุนปัจจัยพื้นฐาน
ด้านตลาดทุน
นักวิเคราะห์การลงทุนปัจจัยทางเทคนิค
0-2949-1014
pobchai.phatrawit@scb.co.th

วันจันทร์ที่ 1 กรกฎาคม พ.ศ. 2567

S50U24: ถือ SHORT ตามกลยุทธ์ (S 800, R 813, C 823)



มาตรการ uptick ที่เริ่มในวันนี้ คาดช่วยลดความผันผวนของดัชนีได้บ้าง อย่างไรก็ตาม สัญญาณโดยรวมยังเป็นลบ และดัชนีที่ยังขาดปัจจัยหนุนรวมถึงทิศทาง fund flow ไหลออก ทำให้คาดการณ์ปรับตัวยังถูกจำกัดที่แนวต้าน 813 และ 823 จุด ตามลำดับ ขณะที่ยังมีความเสี่ยงด้าน downside โดยมีแนวรับอยู่ที่ 795-800 จุด

S50U24 ถือ Short ต่อ หากเห็น 795-800 ให้ปิดทำกำไร ส่วนการเปิดสถานะใหม่ให้แบ่ง short 2 ไม้ ที่ 813 และ 820 จุด ตามลำดับ และสูงกว่า 823 cut ทั้งหมด

GOU24: Wait and See (S 2345, R 2380, C n/a)



ราคา Gold Spot ปรับขึ้น จากเงินดอลลาร์ที่อ่อนค่า หลังสหรัฐรายงานดัชนี PCE เดือน พ.ค. บ่งชี้เงินเฟ้อขยายตัว ลดลงเป็นไปตามคาดการณ์ ซึ่งสนับสนุนความหวังที่ว่า Fed อาจปรับลด ดบ. ลงในเดือน ก.ย. โดยราคา Gold Spot มีกรอบล่าง 2315 - 2305 กรอบบน 2340 - 2350 เหรียญ

GOU24 Wait and See รอทิศทาง และจุดเปิดสถานะอีกครั้ง

Contract Info	SET50	S50U24
Settlement Price (pts)		803.10
Change (%)	-0.67	-0.35
Last Price (pts)	806.10	803.30
Basis (pts)		-3.00
Open Interest (cons)		620,660
Day to Settlement (days)		89
Last Trading Day		27 Sep 24

Contract Info	Gold Spot	GOU24
Settlement Price (US\$/oz)		2364.90
Change (%)	-0.23	-0.09
Last Price (US\$/oz)	2325.06	2362.80
Basis (US\$/oz)		34.54
Open Interest (cons)		33,647
Day to Settlement (days)		89
Last Trading Day		27 Sep 24

นักวิเคราะห์

เอกภาวิน สุนทรพิชาติ

นักวิเคราะห์การลงทุนปัจจัยพื้นฐาน
ด้านตลาดทุน
นักวิเคราะห์การลงทุนปัจจัยทางเทคนิค
0-2949-1029
ekpawin.suntarpichard@scb.co.th

พชชัย ภัทรวิชญ์, CISA

นักวิเคราะห์การลงทุนปัจจัยพื้นฐาน
ด้านตลาดทุน
นักวิเคราะห์การลงทุนปัจจัยทางเทคนิค
0-2949-1014
pobchai.phatrawit@scb.co.th

วันจันทร์ที่ 1 กรกฎาคม พ.ศ. 2567

USDU24: LONG ที่แนวรับ (S 36.50, R 36.80, C 36.30)



USDTHB แข็งค่า จากเงินดอลลาร์อ่อนค่า หลังสหรัฐรายงานดัชนี PCE เดือน พ.ค. บ่งชี้เงินเฟ้อขยายตัวลดลง เป็นไปตามคาดการณ์ ซึ่งสนับสนุนความหวังที่ว่า Fed อาจปรับลด ดบ. ลงในเดือน ก.ย. ด้านแนวโน้มเงินบาทมีกรอบบนอยู่ที่ 37.00-37.20 และกรอบล่างอยู่ที่ 36.60 และ 36.40 ส่วน USDU24 มีแนวต้านอยู่ที่ 36.80-36.90 และแนวรับอยู่ที่ 36.30-36.40 บาท

USDU24 Long บริเวณ 36.50 และต่ำกว่า 36.30 cut เช่นเดียวกับ ผู้ถือ Long อยู่ แนวต้านรอปิด 36.80 บาท

Contract Info	USDTHB	USDU24
Settlement Price (pts)		36.47
Change (%)	-0.22	0.05
Last Price (pts)	36.70	36.49
Basis (pts)		-0.31
Open Interest (cons)		59,496
Day to Settlement (days)		89
Last Trading Day		27 Sep 24

นักวิเคราะห์

เอกภาวิน สุนทรพิชาติ

นักวิเคราะห์การลงทุนปัจจัยพื้นฐาน
ด้านตลาดทุน
นักวิเคราะห์การลงทุนปัจจัยทางเทคนิค
0-2949-1029
ekpawin.suntarapichard@scb.co.th

พบชัย ภักธราชญ์, CISA

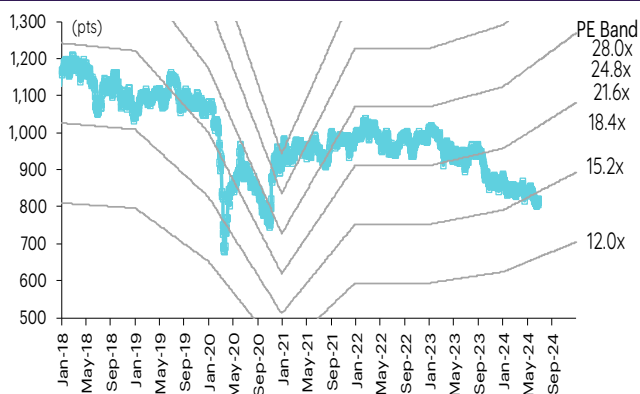
นักวิเคราะห์การลงทุนปัจจัยพื้นฐาน
ด้านตลาดทุน
นักวิเคราะห์การลงทุนปัจจัยทางเทคนิค
0-2949-1014
pobchai.phatrawit@scb.co.th

SET50 index futures

SET50 index futures

Contract info	Unit	SET50	S50N24	S50Q24	S50U24	S50Z24	S50H25	S50M25
Settlement price	(pts)		805.60	805.40	803.10	805.00	802.30	799.40
Change	(%)	(0.67)	(0.36)	(0.38)	(0.35)	(0.35)	(0.35)	(0.41)
Last price	(pts)	806.10	805.50	805.40	803.30	805.10	802.50	799.50
Basis	(pts)		(0.50)	(0.70)	(3.00)	(1.10)	(3.80)	(6.70)
Open interest	(cts)		620	173	620,660	51,793	22,762	1,361
Day to settlement	(days)		30	60	89	180	271	362
Last trading day			30-Jul-24	29-Aug-24	27-Sep-24	27-Dec-24	28-Mar-25	27-Jun-25
Theoretical future price	(pts)		807.94	805.86	802.02	805.96	801.40	797.09
Multiplier	(Bt/pt)		200	200	200	200	200	200

SET50 index and PE band



ความอ่อนไหวของ SET50 EPS และ PE

Forward PE	12-mo forward EPS				
	54	56	58	60	62
11.4	616	639	661	684	707
11.9	643	667	690	714	738
12.4	670	694	719	744	769
12.9	697	722	748	774	800
13.4	723	750	777	804	831
13.9	750	778	806	834	862
14.4	777	806	835	864	893
14.9	804	834	864	894	924
15.4	831	862	893	924	955
15.9	858	890	922	954	986
16.4	885	918	951	984	1,016

ปริมาณซื้อขาย SET50 index futures ตามกลุ่มนักลงทุน

(Contract)	28-Jun	WTD	MTD	QTD
Foreign				
Buy	76,141	1,218,166	2,611,620	5,912,595
Sell	94,325	1,227,549	2,684,433	6,018,506
Net	(18,184)	(9,383)	(72,813)	(105,911)
Institutions				
Buy	25,167	195,866	714,641	1,824,765
Sell	25,017	188,033	712,001	1,818,359
Net	150	7,833	2,640	6,406
Individual				
Buy	96,967	516,790	1,870,133	5,018,235
Sell	78,933	515,240	1,799,960	4,918,730
Net	18,034	1,550	70,173	99,505

มูลค่าซื้อขาย SET50 index futures ตามกลุ่มนักลงทุน*

(Btmn)	28-Jun	WTD	MTD	QTD
Foreign				
Buy	977	20,394	71,557	147,475
Sell	692	19,971	63,717	140,744
Net	285	423	7,840	6,732
Institutions				
Buy	4,639	85,921	221,644	569,298
Sell	12,307	95,754	225,758	594,342
Net	(7,667)	(9,833)	(4,113)	(25,044)
Individual				
Buy	13,174	107,108	251,939	627,429
Sell	5,792	97,698	255,666	609,117
Net	7,382	9,410	(3,727)	18,312

ที่มา: SETSMART, Bloomberg Finance L.P., InnovestX Research, TQ Professional

* InnovestX Research estimates

SET50 index options



SET50 index spot: 806.10

Jul-24

	Unit	CALL: Strike price					PUT: Strike price				
		825	850	875	900	925	825	850	875	900	925
Settlement price	(pts)	2.70	0.30	0.10	0.10	0.10	22.30	44.80	69.50	94.40	119.30
Change	(%)	(50.00)	-	-	-	(34.15)	21.86	12.85	8.42	6.07	4.65
Last price	(pts)	-	-	-	-	-	-	-	-	-	-
Time value	(pts)	2.70	0.30	0.10	0.10	0.10	22.30	44.80	69.50	94.40	119.30
Open interest	(cts)	-	-	-	-	-	-	-	-	-	-
Day to settlement	(days)	31	31	31	31	31	31	31	31	31	31
Last trading day		30-Jul-24	30-Jul-24	30-Jul-24	30-Jul-24	30-Jul-24	30-Jul-24	30-Jul-24	30-Jul-24	30-Jul-24	30-Jul-24
Theoretical price	(pts)	1.91	0.10	0.00	0.00	0.00	19.21	42.36	67.39	92.34	117.10
Multiplier	(Bt/pts)	200	200	200	200	200	200	200	200	200	200

Aug-24

	Unit	CALL: Strike price					PUT: Strike price				
		825	850	875	900	925	825	850	875	900	925
Settlement price	(pts)	5.40	1.40	0.20	0.10	0.10	25.60	46.40	70.20	94.90	119.80
Change	(%)	(23.94)	(30.00)	(50.00)	-	-	16.89	11.54	8.17	6.03	4.72
Last price	(pts)	-	-	-	-	-	-	-	-	-	-
Time value	(pts)	(13.50)	(42.50)	(68.70)	(93.80)	(118.80)	6.70	2.50	1.30	1.00	0.90
Open interest	(cts)	-	-	-	-	-	-	-	-	-	-
Day to settlement	(days)	61	61	61	61	61	61	61	61	61	61
Last trading day		29-Aug-24	29-Aug-24	29-Aug-24	29-Aug-24	29-Aug-24	29-Aug-24	29-Aug-24	29-Aug-24	29-Aug-24	29-Aug-24
Theoretical price	(pts)	7.41	2.41	0.76	0.16	0.02	19.21	42.36	67.39	92.34	117.10
Multiplier	(Bt/pts)	200	200	200	200	200	200	200	200	200	200

Sep-24

	Unit	CALL: Strike price					PUT: Strike price				
		850	875	900	925	950	850	875	900	925	950
Settlement price	(pts)	4.40	1.60	0.60	0.40	0.30	50.90	72.50	95.50	120.20	145.00
Change	(%)	(10.20)	(15.79)	(25.00)	33.33	200.00	5.60	3.87	5.99	1.86	3.87
Last price	(pts)	4.40	1.70	0.60	0.40	0.30	50.90	72.50	-	-	-
Time value	(pts)	(39.50)	(67.30)	(93.30)	(118.50)	(143.60)	7.00	3.60	1.60	1.30	1.10
Open interest	(cts)	3,271	3,055	2,187	1,907	1,081	514	103	81	79	1
Day to settlement	(days)	90	90	90	90	90	90	90	90	90	90
Last trading day		27-Sep-24	27-Sep-24	27-Sep-24	27-Sep-24	27-Sep-24	27-Sep-24	27-Sep-24	27-Sep-24	27-Sep-24	27-Sep-24
Theoretical price	(pts)	4.85	1.16	0.32	0.07	0.01	19.21	42.36	67.39	92.34	117.10
Multiplier	(Bt/pts)	200	200	200	200	200	200	200	200	200	200

45536

Dec-24

	Unit	CALL: Strike price					PUT: Strike price				
		825	850	875	900	925	825	850	875	900	925
Settlement price	(pts)	17.90	9.20	4.00	1.80	0.40	35.30	53.70	74.90	97.90	121.80
Change	(%)	20.95	21.05	14.29	20.00	(33.33)	10.66	8.48	6.85	5.50	4.55
Last price	(pts)	17.90	9.20	4.00	1.80	-	-	-	-	-	-
Time value	(pts)	(1.00)	(34.70)	(64.90)	(92.10)	(118.50)	16.40	9.80	6.00	4.00	2.90
Open interest	(cts)	39	6	3	2	-	-	-	-	-	-
Day to settlement	(days)	181	181	181	181	181	181	181	181	181	181
Last trading day		27-Dec-24	27-Dec-24	27-Dec-24	27-Dec-24	27-Dec-24	27-Dec-24	27-Dec-24	27-Dec-24	27-Dec-24	27-Dec-24
Theoretical price	(pts)	22.64	13.79	6.06	4.24	1.53	38.12	55.24	67.35	96.87	111.04
Multiplier	(Bt/pts)	200	200	200	200	200	200	200	200	200	200

ที่มา: SETSMART, Bloomberg Finance L.P., InnovestX Research

Sector index futures

Bank

	Unit	BANK	BANKU24	BANKZ24	BANKH25	BANKM25
Settlement price	(pts)		348.00	344.70	341.50	338.30
Change	(%)	(0.25)	(0.26)	(0.29)	(0.29)	(0.32)
Last price	(pts)	351.27	-	-	-	-
Basis	(pts)		(3.27)	(6.57)	(9.77)	(12.97)
Open interest	(cts)		-	-	-	-
Day to settlement	(days)		90	181	272	363
Last trading day			27-Sep-24	27-Dec-24	28-Mar-25	27-Jun-25
Multiplier	(Bt/pt)		1000	1000	1000	1000

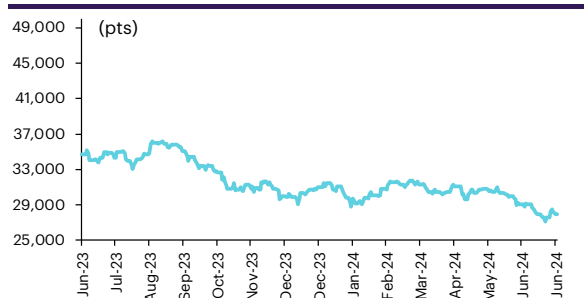
SETBANK index



Commerce

	Unit	COMM	COMMU24	COMMZ24	COMMH25	COMM25
Settlement price	(pts)		27,960.00	27,964.00	27,968.00	27,973.00
% Change	(%)	(0.30)	(0.31)	(0.31)	(0.32)	(0.32)
Last price	(pts)	27,956.09	-	-	-	-
Basis	(pts)		3.91	7.91	11.91	16.91
Open interest	(cts)		-	-	-	-
Day to settlement	(days)		90	181	272	363
Last trading day			27-Sep-24	27-Dec-24	28-Mar-25	27-Jun-25
Multiplier	(Bt/pt)		10	10	10	10

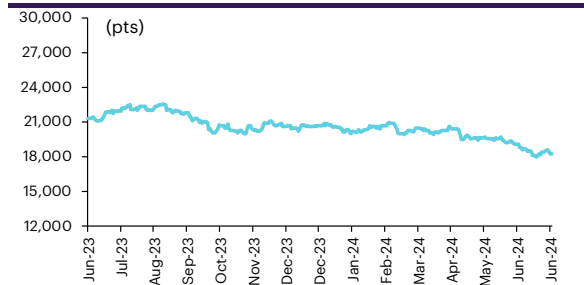
SETCOM index



Energy

	Unit	ENERG	ENERGU24	ENERGZ24	ENERGH25	ENERGM25
Settlement price	(pts)		18,124.00	18,014.00	17,905.00	17,796.00
% Change	(%)	(0.80)	(0.80)	(0.81)	(0.83)	(0.84)
Last price	(pts)	18,234.97	-	-	-	-
Basis	(pts)		(110.97)	(220.97)	(329.97)	(438.97)
Open interest	(cts)		-	-	-	-
Day to settlement	(days)		90	181	272	363
Last trading day			27-Sep-24	27-Dec-24	28-Mar-25	27-Jun-25
Multiplier	(Bt/pt)		10	10	10	10

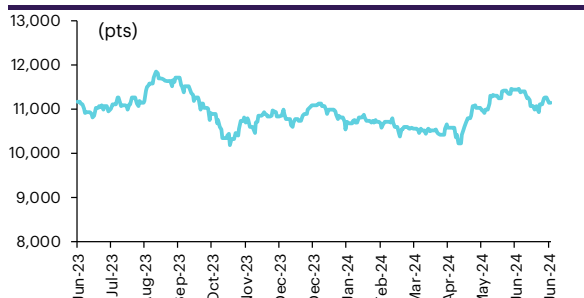
SETENERG index



Food

	Unit	FOOD	FOODU24	FOODZ24	FOODH25	FOODM25
Settlement price	(pts)		11,146.00	11,139.00	11,131.00	11,124.00
% Change	(%)	(0.69)	(0.69)	(0.70)	(0.70)	(0.70)
Last price	(pts)	11,153.77	-	-	-	-
Basis	(pts)		(7.77)	(14.77)	(22.77)	(29.77)
Open interest	(cts)		-	-	-	-
Day to settlement	(days)		90	181	272	363
Last trading day			27-Sep-24	27-Dec-24	28-Mar-25	27-Jun-25
Multiplier	(Bt/pt)		10	10	10	10

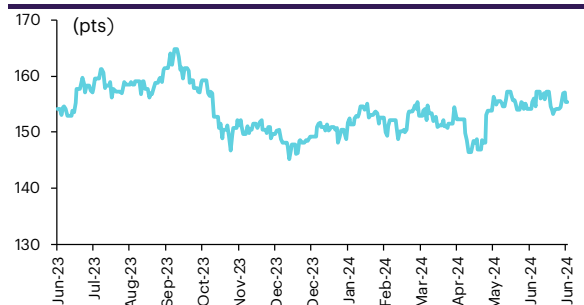
SETFOOD index



ICT

	Unit	ICT	ICTU24	ICTZ24	ICTH25	ICTM25
Settlement price	(pts)		154.80	154.20	153.60	153.10
% Change	(%)	(1.10)	(1.09)	(1.09)	(1.09)	(1.10)
Last price	(pts)	155.32	-	-	-	-
Basis	(pts)		(0.52)	(1.12)	(1.72)	(2.22)
Open interest	(cts)		-	-	-	-
Day to settlement	(days)		90	181	272	363
Last trading day			27-Sep-24	27-Dec-24	28-Mar-25	27-Jun-25
Multiplier	(Bt/pt)		1000	1000	1000	1000

SETICT index



Source: SETSMART, Bloomberg Finance L.P., InnovestX Research

Single stock futures

Single stock futures

ราคา Underlying single stock เพิ่มขึ้น 30 อันดับ

	Price (Bt)	Chg (Bt)	Chg (%)	Value (Btmn)
COM7	18.60	1.10	6.29	993
SUPER	0.29	0.01	3.57	4
CKP	3.92	0.12	3.16	36
VGI	1.49	0.03	2.05	166
MEGA	38.25	0.75	2.00	151
PSL	9.80	0.15	1.55	147
SGP	7.15	0.10	1.42	1
AMATA	22.40	0.30	1.36	96
JAS	3.02	0.04	1.34	52
PTG	8.25	0.10	1.23	49
KTB	17.10	0.20	1.18	338
PRM	8.60	0.10	1.18	163
SPCG	8.65	0.10	1.17	6
HMPRO	9.25	0.10	1.09	485
WHAUP	4.16	0.04	0.97	19
STA	21.60	0.20	0.93	334
THANI	2.18	0.02	0.93	15
TQM	27.50	0.25	0.92	23
LH	5.90	0.05	0.85	703
M	30.25	0.25	0.83	23
BANPU	4.92	0.04	0.82	669
GFPT	12.80	0.10	0.79	17
SCGP	33.75	0.25	0.75	149
STPI	3.22	0.02	0.63	1
BSRC	9.15	0.05	0.55	10
HANA	46.50	0.25	0.54	231
SCC	225.00	1.00	0.45	433
KBANK	125.50	(0.50)	(0.40)	1,083
BAY	24.60	(0.10)	(0.40)	2
BA	21.00	(0.10)	(0.47)	87

ราคา Underlying single stock ลดลง 30 อันดับ

	Price (Bt)	Chg (Bt)	Chg (%)	Value (Btmn)
EA	11.20	(3.80)	(25.33)	9,612
THG	30.00	(3.00)	(9.09)	29
ORI	4.60	(0.24)	(4.96)	77
JMT	13.30	(0.60)	(4.32)	412
BEAUTY	0.47	(0.02)	(4.08)	10
BCH	17.10	(0.60)	(3.39)	347
PLANB	7.60	(0.25)	(3.18)	60
TKN	9.60	(0.30)	(3.03)	60
PSH	8.75	(0.25)	(2.78)	20
THCOM	10.70	(0.30)	(2.73)	53
BTS	4.48	(0.12)	(2.61)	493
BPP	12.10	(0.30)	(2.42)	8
IVL	19.50	(0.40)	(2.01)	691
STGT	10.10	(0.20)	(1.94)	92
EPG	5.15	(0.10)	(1.90)	8
BLAND	0.54	(0.01)	(1.82)	10
KTC	40.75	(0.75)	(1.81)	261
TRUE	8.75	(0.15)	(1.69)	516
RS	12.30	(0.20)	(1.60)	49
BH	247.00	(4.00)	(1.59)	582
BLA	18.80	(0.30)	(1.57)	54
BEC	3.90	(0.06)	(1.52)	76
KEX	2.86	(0.04)	(1.38)	2
TVO	21.50	(0.30)	(1.38)	12
BGRIM	21.60	(0.30)	(1.37)	532
CPALL	55.00	(0.75)	(1.35)	1,528
CPN	55.25	(0.75)	(1.34)	344
TU	14.90	(0.20)	(1.32)	458
AP	7.95	(0.10)	(1.24)	244
GPSC	39.75	(0.50)	(1.24)	427

มูลค่า block trade 30 อันดับ

	Avg. price (Bt)	OI (Contract)	Volume (Contract)	Value (Btmn)
ADVANCU24	206.14	2,169.00	950.00	196
GULFU24	40.67	7,140.00	1,900.00	77
AOTU24	57.12	7,696.00	1,290.00	74
BECZ24	3.97	18,309.00	17,800.00	71
EAU24	11.45	8,571.00	5,770.00	66
BJCU24	21.47	6,797.00	2,920.00	63
PTTU24	31.99	15,557.00	1,650.00	53
CPALLU24	55.59	9,541.00	883.00	49
PTTEPU24	150.92	844.00	240.00	36
TUZ24	14.96	4,445.00	2,100.00	31
VGIH25	1.48	70,018.00	20,000.00	30
BDMSU24	26.70	9,690.00	1,000.00	27
COM7Z24	18.34	9,925.00	1,400.00	26
PRMU24	8.50	13,526.00	3,000.00	26
BBLU24	130.47	9,080.00	160.00	21
INTUCHU24	71.63	2,565.00	250.00	18
HMPROH25	9.32	1,050.00	1,600.00	15
TOPU24	52.99	1,664.00	280.00	15
SCBU24	103.44	1,180.00	140.00	14
BANPUU24	4.89	34,655.00	2,900.00	14
TRUEU24	8.78	23,939.00	1,500.00	13
BCHU24	17.40	1,718.00	711.00	12
JMTU24	13.16	7,818.00	914.00	12
CPFU24	22.79	6,122.00	500.00	11
BHZ24	247.00	373.00	40.00	10
WHAU24	4.83	16,320.00	2,000.00	10
SCCZ24	225.48	891.00	40.00	9
AMATAU24	22.13	1,602.00	400.00	9
LHZ24	5.86	6,534.00	1,500.00	9
KCEU24	41.89	1,589.00	190.00	8

มูลค่าสถานะคงค้าง (OI) 30 อันดับ

	Settle. price (Bt)	OI (Contract)	Value (Btmn)	Day to settle (day)
KTCZ24	40.69	75,310.00	3,064.36	180
BBLU24	130.30	9,080.00	1,183.12	89
KTBU24	17.15	39,706.00	680.96	89
CPALLU24	55.40	9,541.00	528.57	89
PTTU24	32.20	15,557.00	500.94	89
ADVANCU24	206.70	2,169.00	448.33	89
AOTU24	57.85	7,696.00	445.21	89
RSU24	11.62	38,093.00	442.64	89
KBANKU24	125.56	3,051.00	383.08	89
GUNKULU24	2.57	127,803.00	328.45	89
GULFU24	40.74	7,140.00	290.88	89
SAWADU24X	34.80	6,891.00	263.79	89
BDMSU24	26.52	9,690.00	256.98	89
JASU24X	2.98	60,012.00	245.90	89
SCCU24	224.45	1,083.00	243.08	89
LHU24	5.82	39,719.00	231.16	89
PLANBZ24	7.66	28,750.00	220.23	180
APZ24	8.20	25,798.00	211.54	180
TRUEU24	8.75	23,939.00	209.47	89
BEMU24	7.71	23,931.00	184.51	89
EAZ24	11.36	16,140.00	183.35	180
IVLU24	19.75	9,234.00	182.37	89
INTUCHU24	70.80	2,565.00	181.60	89
COM7Z24	18.06	9,925.00	179.25	180
BANPUU24	4.85	34,655.00	168.08	89
BJCU24	21.50	6,797.00	146.14	89
CPFU24	22.80	6,122.00	139.58	89
STAU24	21.30	6,385.00	136.00	89
SCGPU24	33.25	3,860.00	128.35	89
CBGU24	66.30	1,929.00	127.89	89

ที่มา: SETSMART, Bloomberg Finance L.P., InnoVestX Research

Precious metal futures

Precious Metal Futures

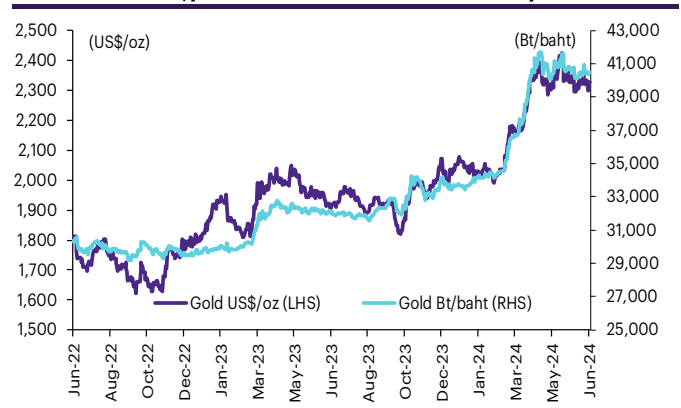
Contract info	Unit	Gold*	GF10Q24	GFQ24	GF10V24	GFV24	GF10Z24	GFZ24
Settlement price	(Bt/baht)		40,920.00	40,880.00	41,110.00	41,130.00	41,300.00	41,200.00
Change	(%)	0.66	0.47	0.47	0.49	0.81	0.71	0.46
Last price	(Bt/baht)	40,670.34	40,930.00	40,930.00	41,110.00	41,130.00	41,300.00	41,260.00
Basis	(Bt/baht)		249.66	209.66	439.66	459.66	629.66	529.66
Open interest	(cts)		9,940	139	1,900	53	365	15
Day to settlement	(days)		60	60	122	122	180	180
Last trading day			29-Aug-24	29-Aug-24	30-Oct-24	30-Oct-24	27-Dec-24	27-Dec-24
Contract size	(gold baht)		10	50	10	50	10	50

*คำนวณโดยใช้ข้อมูลอัตราแลกเปลี่ยนบาท/ดอลลาร์สหรัฐจาก Bisnews

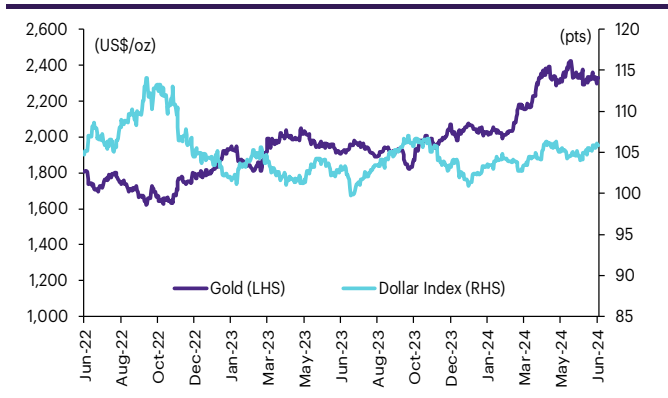
GOLD-D

Contract info	Unit	Gold	GDU24
Settlement price	(US\$/oz)		2,352.92
Change	(%)	0.74	0.73
Last price	(US\$/oz)	2,327.60	2,357.60
Basis	(US\$/oz)		25.32
Open interest	(cts)		5
Day to settlement	(days)		89
Last trading day			27-Sep-24
Contract size	(oz)		3.21

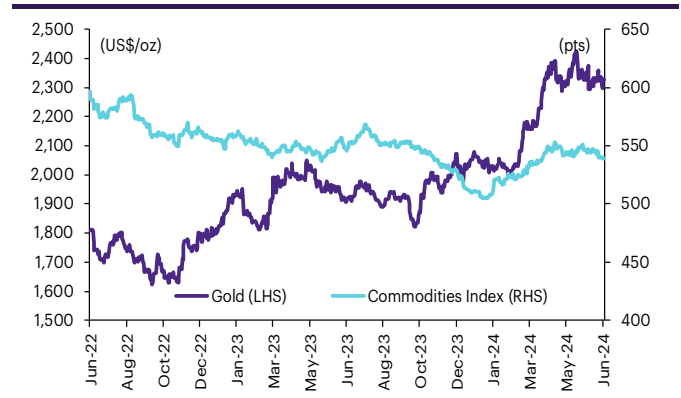
ราคาทองคำ US\$/ออนซ์ เทียบกับราคาทองคำ บาท/บาท



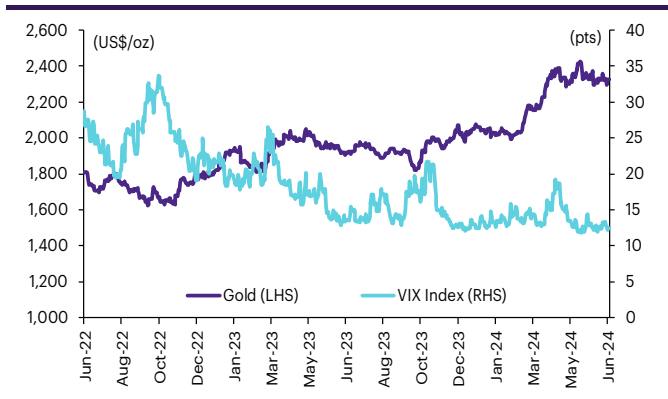
ราคาทองคำเทียบกับดัชนีดอลลาร์



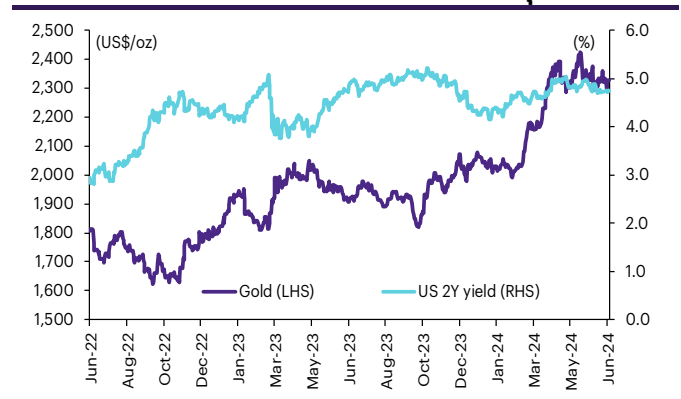
ราคาทองคำเทียบกับดัชนีสินค้าโภคภัณฑ์



ราคาทองคำเทียบกับ VIX index



ราคาทองคำเทียบกับผลตอบแทนพันธบัตร US อายุ 2 ปี



ที่มา: SETSMART, TQ Professional, Bloomberg Finance L.P., InnovestX Research

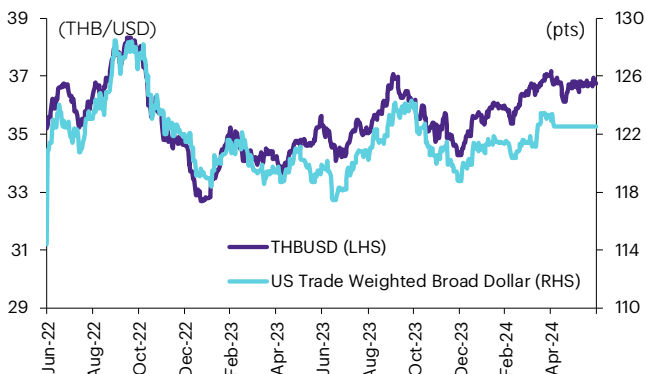
Foreign exchange futures

USD Futures

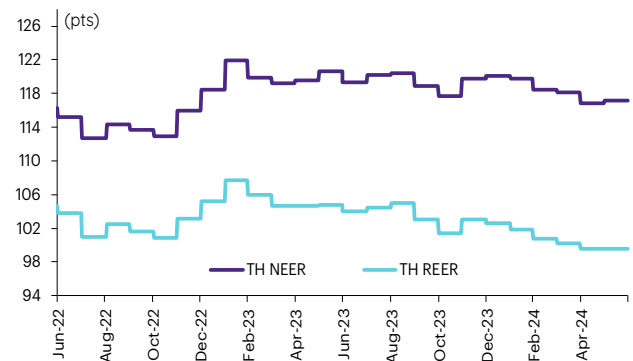
Contract info	Unit	THB/USD*	USDN24	USDQ24	USDU24	USDZ24
Settlement price	(Bt/US\$)		36.66	36.60	36.47	36.21
Change	(%)	(0.08)	(0.30)	(0.16)	(0.27)	(0.33)
Last price	(Bt/US\$)	36.76	36.66	36.60	36.47	36.21
Basis	(Bt/US\$)		(0.10)	(0.16)	(0.29)	(0.55)
Open interest	(cts)		10,285	3,115	59,496	4,271
Day to settlement	(days)		30	60	89	180
Last trading day			30-Jul-24	29-Aug-24	27-Sep-24	27-Dec-24
Contract size	(US\$)		1,000	1,000	1,000	1,000

*From TQ Professional

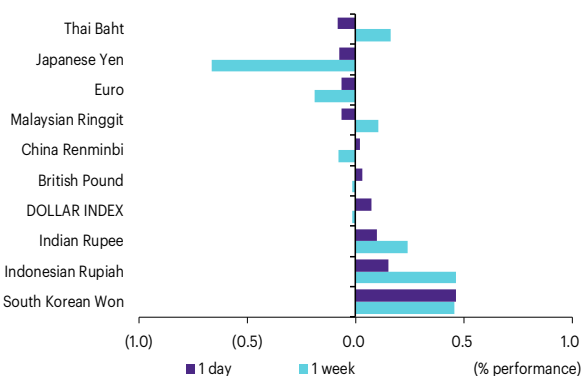
THBUSD เทียบกับ US trade-weighted broad dollar index



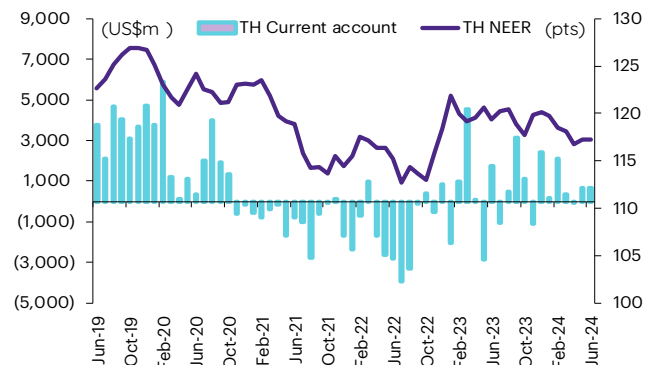
ส่วนต่างดอกเบี้ยและผลตอบแทนพร. 2 ปีของไทยกับสหรัฐ



ความเคลื่อนไหวของอัตราแลกเปลี่ยน



ดัชนีค่าเงินบาทเทียบกับดุลบัญชีเดินสะพัด



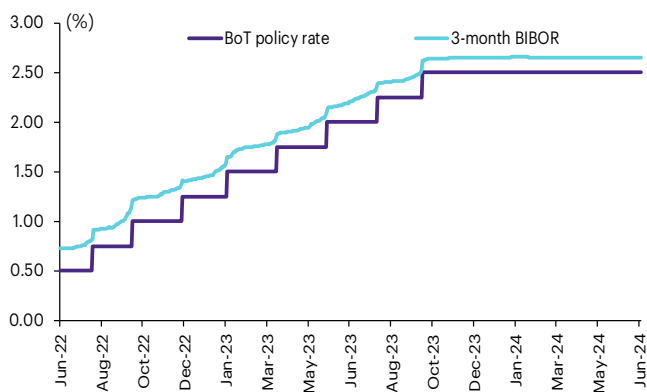
ที่มา: SETSMART, TQ Professional, Bloomberg Finance L.P., InnovestX Research

Interest rate futures

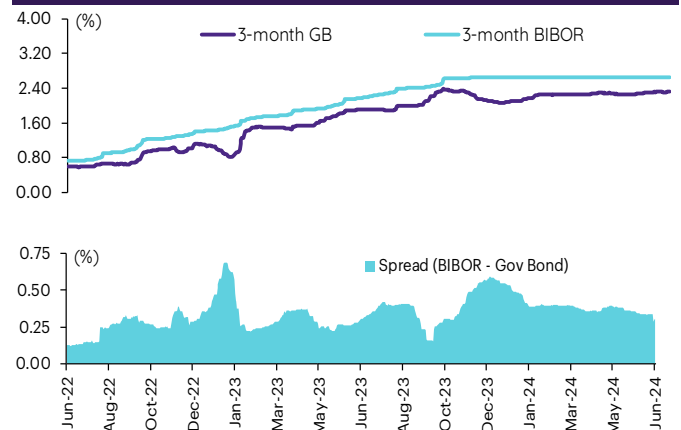
Interest Rate Futures

Contract info	Unit	BB3U24	TGB5U24	BB3Z24	TGB5Z24
Settlement price	(pts)	97.25	111.67	97.18	111.58
Change	(%)	(0.01)	0.07	-	0.06
Last price	(pts)	-	-	-	-
Open interest	(cts)	-	-	-	-
Day to settlement	(days)	80	80	171	171
Last trading day		18-Sep-24	18-Sep-24	18-Dec-24	18-Dec-24
Contract size	(Btmn)	10	1	10	1

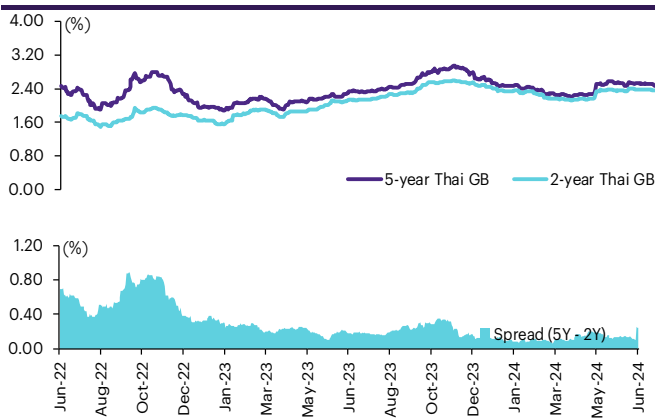
BIBOR ระยะ: 3 เดือนเทียบกับอัตราดอกเบี้ยนโยบายของ.



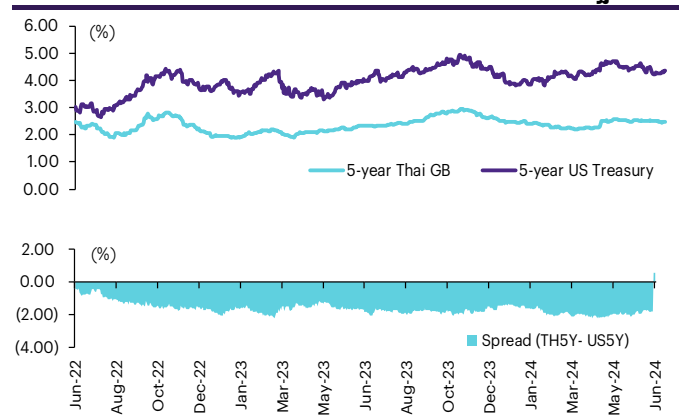
BIBOR ระยะ: 3 เดือนเทียบกับผลตอบแทนพร.ไทย 3 เดือน



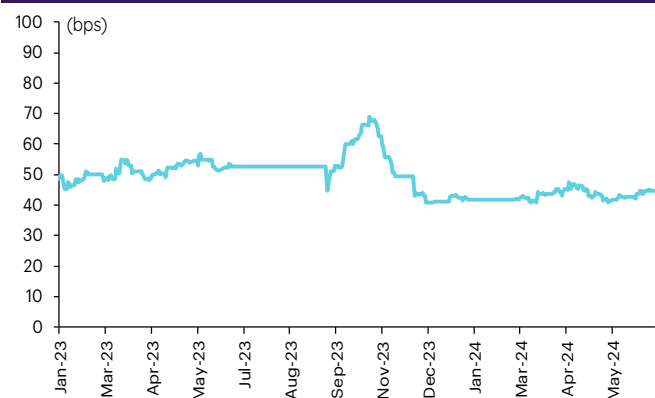
ผลตอบแทนพร.ไทย 2 ปีเทียบกับ 5 ปี



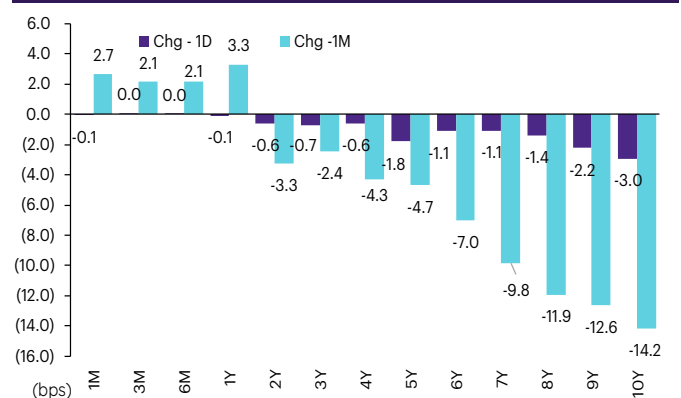
ผลตอบแทนพร.ไทย 5 ปีเทียบกับผลตอบแทนพร.สหรัฐ 5 ปี



Credit Default Swap spread ของไทย (USD 5Y SR)



ความเคลื่อนไหวผลตอบแทนพร.ไทยเรียงลำดับตามอายุ



ที่มา: SETSMART, Bloomberg Finance L.P., InnovestX Research

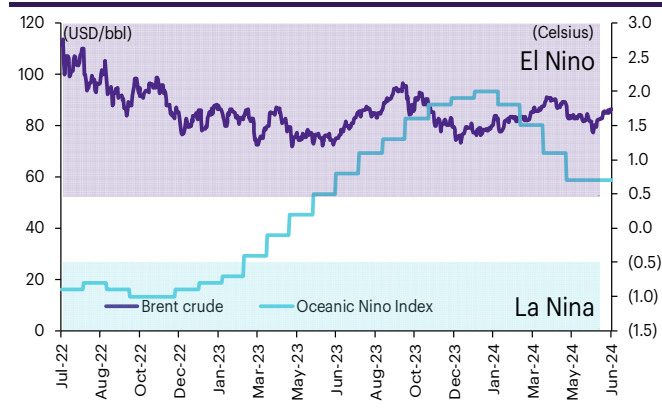
Agriculture futures

Agriculture futures

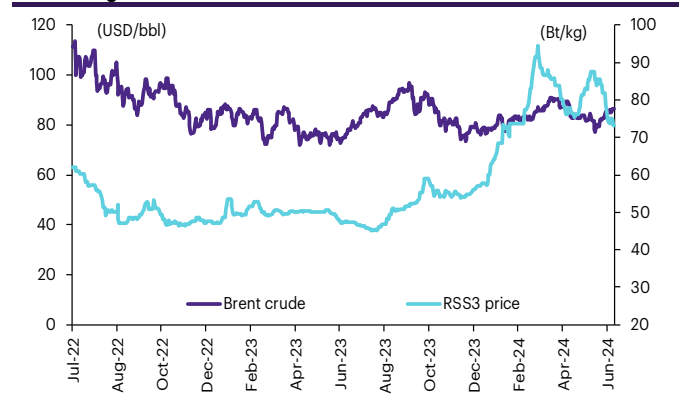
Contract info	Unit	RSS3DN24	RSS3DX24	RSS3DF25	RSS3DZ24	RSS3DQ24	RSS3DU24	RSS3DV24
Settlement price	(Bt/kg)	79.70	77.35	77.35	77.35	78.25	77.50	76.55
Change	(%)	(0.99)	(1.40)	(1.40)	(1.40)	(1.01)	(1.02)	(1.03)
Last price	(Bt/kg)	-	-	-	-	-	-	-
Open interest	(cts)	-	-	-	-	-	-	-
Day to settlement	(days)	30	151	214	180	60	89	122
Last trading day		30-Jul-24	28-Nov-24	30-Jan-25	27-Dec-24	29-Aug-24	27-Sep-24	30-Oct-24
Contract size	(kg)	5,000	5,000	5,000	5,000	5,000	5,000	5,000

Contract info	Unit	RSS3N24	RSS3X24	RSS3F25	RSS3Z24	RSS3Q24	RSS3U24	RSS3V24
Settlement price	(Bt/kg)	79.70	77.35	77.35	77.35	78.25	77.50	76.55
Change	(%)	(0.99)	(1.40)	(1.40)	(1.40)	(1.01)	(1.02)	(1.03)
Last price	(Bt/kg)	-	-	-	-	-	-	-
Open interest	(cts)	-	-	-	-	-	-	-
Day to settlement	(days)	30	151	214	180	60	89	122
Last trading day		30-Jul-24	28-Nov-24	30-Jan-25	27-Dec-24	29-Aug-24	27-Sep-24	30-Oct-24
Contract size	(kg)	5,000	5,000	5,000	5,000	5,000	5,000	5,000

ราคาน้ำมันดิบเบรนท์ เทียบกับ NOAA Oceanic Nino Index



ราคาประมูลายาง RSS3 เทียบกับราคาน้ำมันดิบเบรนท์



ที่มา: SETSMART, Bloomberg Finance L.P., InnovestX Research

ข้อสงวนสิทธิ์:

ข้อมูลในรายงานนี้เป็นข้อมูลที่มีการเปิดเผยต่อสาธารณะ ซึ่งนักลงทุนสามารถเข้าถึงได้โดยทั่วไป และเป็นข้อมูลที่เชื่อว่าน่าจะเชื่อถือได้ แต่ทั้งนี้ บริษัทหลักทรัพย์ อินโนเวสต์ เอกซ์ จำกัด (“บริษัท”) มิได้ยืนยันหรือรับรองถึงความถูกต้อง หรือสมบูรณ์ของข้อมูลดังกล่าวแต่อย่างใด ความคิดเห็นที่ปรากฏอยู่ในรายงานนี้เป็นเพียงการนำเสนอในมุมมองของบริษัท และเป็นความคิดเห็น ณ วันที่ที่ปรากฏในรายงานเท่านั้น ซึ่งอาจเปลี่ยนแปลงได้ภายหลังวันดังกล่าว โดยบริษัทไม่จำเป็นต้องแจ้งให้สาธารณชน หรือนักลงทุนทราบ รายงานนี้จัดทำขึ้นเพื่อเผยแพร่ข้อมูลให้แก่ นักลงทุนเท่านั้น บริษัทไม่รับผิดชอบต่อการนำข้อมูลหรือความคิดเห็นใดๆ ไปใช้ในทุกระณีน ดังนั้นนักลงทุนจึงควรใช้ดุลพินิจในการพิจารณาตัดสินใจก่อนการลงทุน นอกจากนี้ บริษัท และ/หรือ บริษัทในเครือของบริษัทอาจมีส่วนเกี่ยวข้องหรือผลประโยชน์ใด ๆ กับบริษัทใดๆ ที่ถูกกล่าวถึงในรายงานนี้ก็ได้

บริษัทหลักทรัพย์ อินโนเวสต์ เอกซ์ จำกัด (“INVX”) เป็นบริษัทย่อยที่บริษัท เอสซีบี เอกซ์ จำกัด (มหาชน) (“เอสซีบี เอกซ์”) เป็นผู้ถือหุ้นรายใหญ่ แต่เพียงผู้เดียว และธนาคารไทยพาณิชย์ จำกัด (มหาชน) (“ธนาคารฯ”) เป็นบริษัทย่อยที่เอสซีบี เอกซ์ เป็นผู้ถือหุ้นรายใหญ่ ข้อมูลใด ๆ ที่เกี่ยวข้องกับธนาคารฯ มีวัตถุประสงค์เพื่อใช้ในการเปรียบเทียบเท่านั้น

เอกสารฉบับนี้จัดทำโดย บริษัทหลักทรัพย์ อินโนเวสต์ เอกซ์ จำกัด (“INVX”) ซึ่งมี บริษัท เอสซีบี เอกซ์ จำกัด (มหาชน) (“เอสซีบี เอกซ์”) เป็นผู้ถือหุ้นรายใหญ่ โดยธนาคารไทยพาณิชย์ จำกัด (มหาชน) (“ธนาคารฯ”) ซึ่งเป็นบริษัทย่อยที่เอสซีบี เอกซ์ เป็นผู้ถือหุ้นรายใหญ่ เป็นที่ปรึกษาทางการเงินสำหรับธุรกรรมใด ๆ ของ กรีสต์เพื่อการลงทุนในสิทธิการเช่าอสังหาริมทรัพย์ แอล เอช โยเทล ความเห็น ข่าวกวีจีย บกวีเคราห์ ราคา ข้อความ การคาดการณ์ การประเมิน และ/หรือ ข้อมูลอื่นที่ระบุในเอกสารฉบับนี้ (“ข้อมูล”) มีวัตถุประสงค์เพื่อใช้เป็นข้อมูลทั่วไปเท่านั้น และไม่อาจตีความได้ว่าเป็นการให้คำแนะนำแก่บุคคลใดๆ หรือเป็นการเสนอซื้อ หรือเสนอขาย หรือชักชวนให้เสนอซื้อหรือเสนอขายหลักทรัพย์ โดย INVX และ/หรือกรรมการ พนักงาน และลูกจ้างของ INVX ย่อมไม่ต้องรับผิดชอบต่อความเสียหายใดๆ ทั้งความเสียหายทางตรง ความเสียหายทางอ้อม ความเสียหายจากการผิดสัญญา หรือความเสียหายอันสืบเนื่อง อันเป็นผลมาจากการใช้หรือการเชื่อถือต่อการใช้ข้อมูล ทั้งนี้ รวมถึงแต่ไม่จำกัดเพียงการสูญเสียผลกำไร นักลงทุนพึงใช้ข้อมูลในเอกสารฉบับนี้ประกอบข้อมูลและความเห็นอื่นๆ รวมถึงพิจารณาจากข้อมูลของตนเองในการตัดสินใจลงทุน ข้อมูลในเอกสารฉบับนี้จัดทำขึ้นจากแหล่งข้อมูลที่ INVX เห็นว่าน่าเชื่อถือ โดย INVX ไม่รับรองถึงความถูกต้อง สมบูรณ์ และ/หรือ ครบถ้วนของข้อมูลดังกล่าว

INVX สงวนสิทธิ์ในการใช้ดุลพินิจของตนแต่เพียงผู้เดียวในการแก้ไขเพิ่มเติมข้อมูลเป็นครั้งคราวโดยไม่ต้องบอกกล่าว เอกสารฉบับนี้จัดทำส่งให้แก่เฉพาะบุคคลที่กำหนดเท่านั้น และห้ามมิให้มีการทำซ้ำ ดัดแปลง เผยแพร่ ขาย จำหน่าย พิมพ์ซ้ำ ส่งต่อ หรือแสวงหาประโยชน์ในเชิงพาณิชย์ไม่ว่าในลักษณะใดๆ เว้นแต่จะได้รับอนุญาตเป็นลายลักษณ์อักษรจาก INVX ก่อน

การซื้อขายฟิวเจอร์สและออปชั่น (Futures and Options) มีความเสี่ยงสูงที่อาจก่อให้เกิดผลขาดทุนอย่างมีนัยสำคัญ จึงไม่เหมาะสมกับบุคคลทุกคน ทั้งนี้ ก่อนการตัดสินใจซื้อขายฟิวเจอร์สและออปชั่น ท่านควรพิจารณาถึงฐานะทางการเงิน วัตถุประสงค์ในการลงทุน ประสบการณ์ในการลงทุนของท่าน ตลอดจนความเสี่ยงที่ท่านสามารถยอมรับได้อย่างรอบคอบ เนื่องจากมีความเป็นไปได้ที่ท่านอาจสูญเสียเงินลงทุนมากกว่าเงินลงทุนเริ่มแรก ท่านควรพิจารณาถึงความเสี่ยงทั้งหมดที่อาจเกิดขึ้นจากการซื้อขายฟิวเจอร์สและออปชั่น และท่านควรตัดสินใจลงทุนด้วยตนเอง และ/หรือ ในกรณีที่มีข้อสงสัย ท่านควรขอคำแนะนำจากที่ปรึกษาทางการลงทุน

เอกสารฉบับนี้จัดทำส่งให้กับเฉพาะบุคคลที่กำหนด (intended recipient) เท่านั้น และห้ามมิให้ผู้ใดนำข้อมูลในเอกสารฉบับนี้ไปทำซ้ำ ส่งต่อ เผยแพร่ ขาย จำหน่าย คัดลอก นำออกแสดง หรือนำไปแสวงหาประโยชน์ในเชิงพาณิชย์ ไม่ว่าด้วยวิธีการใด ๆ โดยมิได้รับอนุญาตเป็นลายลักษณ์อักษรจาก INVX เป็นการล่วงหน้า

© สงวนลิขสิทธิ์ 2565 บริษัทหลักทรัพย์ อินโนเวสต์ เอกซ์ จำกัด

CG Rating 2023 Companies with CG Rating

Companies with Excellent CG Scoring

7UP, AAV, ABM, ACE, ACG, ADB, ADD, ADVANC, AEONTS, AF, AGE, AH, AHC, AIRA, AIT, AJ, AKP, AKR, ALL, ALT, AMA, AMARIN, AMATA, AMATAV, ANAN, AOT, AP, APCO, APCS, ARIP, ARROW, ASEFA, ASK, ASP, ASW, ATP30, AUCTION, AWC, AYUD, B, BA, BAFS, BAM, BANPU, BAY, BBGI, BBIK, BBL, BC, BCH, BCP, BCPG, BDMS, BEC, BEM, BEYOND, BGC, BGRIM, BH, BIZ, BJC, BJCHI, BKI, BLA, BOL, BPP, BRI, BROOK, BRR, BTS, BTW, BWG, BYD, CBG, CENTEL, CFRESH, CHASE, CHEWA, CHG, CHOW, CIMBT, CIVIL, CK, CKP, CM, CNT, COLOR, COM7, COTTO, CPALL, CPAXT, CPF, CPI, CPL, CPN, CPW, CRC, CRD, CSC, CSS, CV, DCC, DDD, DELTA, DEMCO, DMT, DOHOME, DRT, DUSIT, EA, EASTW, ECF, ECL, EE, EGCO, EPG, ERW, ETC, ETE, FE, FLOYD, FN, FPI, FPT, FSX, FVC, GBX, GC, GCAP, GENCO, GFPT, GGC, GLAND, GLOBAL, GPSC, GRAMMY, GULF, GUNKUL, HANA, HARN, HENG, HMPRO, HPT, HTC, ICC, ICHI, ICN, III, ILINK, ILM, IMH, IND, INET, INTUCH, IP, IRC, IRPC, ITC, ITTEL, IVL, JAS, JTS, KBANK, KCC, KCE, KEX, KKP, KSL, KTB, KTC, KTMS, KUMWEL, KUN, LALIN, LANNA, LH, LHF, LIT, LOXLEY, LPN, LRH, LST, M, MAJOR, MALEE, MATCH, MBK, MC, M-CHAI, MCOT, MEGA, MFC, MFEC, MILL, MINT, MONO, MOONG, MSC, MST, MTC, MTI, NC, NCH, NCL, NDR, NER, NKI, NOBLE, NRF, NTV, NVD, NWR, NYT, OCC, OISHI¹, ONEE, OR, ORI, OSP, OTO, PAP, PATO, PB, PCSGH, PDG, PDJ, PG, PHOL, PIMO, PJW, PLANB, PLAT, PLUS, PM, POLY, PORT, PPP, PPS, PR9, PRG, PRINC, PRM, PRTR, PSH, PSL, PT, PTC, PTT, PTTEP, PTTGC, Q-CON, QH, QTC, RATCH, RBF, RPH, RS, RT, S, S&J, SA, SABINA, SAK, SAMART, SAMTEL, SAPPE, SAT, SBNEXT, SC, SCB, SCC, SCCC, SCG, SCGP, SCM, SDC, SEAFCO, SEAOL, SECURE, SELIC, SENA, SENX, SFP², SFT, SGC, SGF, SGP, SHR, SICT, SIRI, SIS, SITHAI, SJWD, SKR, SM, SMP, SMT, SNC, SNNP, SNP, SO, SPALI, SPC, SPCG, SPI, SPRC, SR, SSC, SSF, SSSC, STA, STC, STEC, STGT, STI, SUC, SUN, SUSCO, SUTHA, SVI, SVT, SYMC, SYNEX, SYNTCC, TACC, TAE, TCAP, TCMC, TEAMG, TEGH, TFG, TFMAMA, TGE, TGH, THANA, THANI, THCOM, THIP, THRE, THREL, TIDLOR, TIPH, TISCO, TK, TKN, TKS, TKT, TLI, TM, TMC, TMD, TMT, TNDT, TNITY, TNL, TNR, TOA, TOG, TOP, TPBI, TPCS, TPIPL, TPIPP, TPS, TQM, TQR, TRT, TRUE, TRV, TSC, TSTE, TSTH, TTA, TTB, TTCL, TTW, TURTLE, TVDH, TVH, TVO, TVT, TWPC, UAC, UBE, UBIS, UKEM, UP, UPF, UPOIC, UV, VCOM, VGI, VIBHA, VIH, VL, WACOAL, WGE, WHA, WHAUP, WICE, WINMED, WINNER, XPG, YUASA, ZEN

Companies with Very Good CG Scoring

2S, A5, AAI, AIE, ALUCON, AMR, APURE, ARIN, AS, ASIA, ASIAN, ASIMAR, ASN, AURA, BR, BSBM, BTG, CEN, CGH, CH, CHIC, CI, CIG, CMC, COMAN, CSP, DOD, DPAINT, DV8, EFORL, EKH, ESSO, ESTAR, EVER, FORTH, FSMART, FTI, GEL, GPI, HEALTH, HUMAN, IFS, INSET, IT, J, JCKH, JDF, JKN, JMART, JUBILE, K, KCAR, KGI, KIAT, KISS, KK, KTIS, KWC, KWM, LDC, LEO, LHK, MACO, METCO, MICRO, MK, MVP, NCAP, NOVA, NTSC, PACO, PIN, PQS, PREB, PRI, PRIME, PROEN, PROS, PROUD, PSTC, PTECH, PYLON, RCL, SALEE, SANKO, SCI, SCN, SE, SE-ED, SFLEX, SINGER, SKN, SONIC, SORKON, SPVI, SSP, SST, STANLY, STP, SUPER, SVOA, SWC, TCC, TEKA, TFM, TMILL, TNP, TPLAS, TPOLY, TRC, TRU, TRUBB, TSE, VRANDA, WAVE, WFX, WIJK, WIN, WP, XO

Companies with Good CG Scoring

24CS, AMANAH, AMARC, AMC, APP, ASAP, BCT, BE8, BIG, BIOTEC, BLESS, BSM, BVG, CAZ, CCET, CHARAN, CHAYO, CHOTI, CITY, CMAN, CMR, CRANE, CWT, DHOUSE, DTCENT, EASON, FNS, FTE, GIFT, GJS, GTB, GTV, GYT, HL, HTECH, HYDRO, IIG, INGRS, INSURE, IRCP, ITD, ITNS, JCK, JMT, JR, JSP, KBS, KGEN, KJL, L&E, LEE, MASTER, MBAX, MEB, MENA, META, MGT, MITSIB, MJD, MOSHI, MUD, NATION, NNCL, NPK, NSL, NV, OGC, PAF, PCC, PEACE, PICO, PK, PL, PLANET, PLE, PMTA, PPM, PRAKIT, PRAPAT, PRECHA, PRIN, PSG, RABBIT, READY, RJH, RSP, RWI, S11, SAAM, SAF, SAMCO, SAWAD, SCAP, SCP, SIAM, SKE, SKY, SMART, SMD, SMIT, SOLAR, SPA, STECH, STPI, SVR, TC, TCCC³, TEAM, TFI, TIGER, TITLE, TKC, TMI, TNH, TPA, TPAC, TRITN, UBA, UMI, UMS, UTP, VARO, VPO, W, WARRIX, WORK, WPH, YONG, ZIGA

Corporate Governance Report

The material contained in this publication is for general information only and is not intended as advice on any of the matters discussed herein. Readers and others should perform their own independent analysis as to the accuracy or completeness or legality of such information. The Thai Institute of Directors, its officers, the authors and editor make no representation or warranty as to the accuracy, completeness or legality of any of the information contained herein. By accepting this document, each recipient agrees that the Thai Institute of Directors Association, its officers, the authors and editor shall not have any liability for any information contained in, or for any omission from, this publication.

The survey result is as of the date appearing in the Corporate Governance Report of Thai Listed Companies. As a result, the survey result may be changed after that date. InnovestX Securities Company Limited does not conform nor certify the accuracy of such survey result.

To recognize well performers, the list of companies attaining "Good", "Very Good" and "Excellent" levels of recognition (Not including listed companies qualified in the "no announcement of the results" clause from 1 January 2022 to 31 October 2023) is publicized.

¹OISHI was voluntarily delisted from the Stock Exchange of Thailand, effectively on September 6, 2023

²SFP was voluntarily delisted from the Stock Exchange of Thailand, effectively on July 19, 2023

³TCCC was voluntarily delisted from the Stock Exchange of Thailand effectively on August 25, 2023

Anti-corruption Progress Indicator

Certified (ได้รับรอง)

2S, AAI, ADVANC, AE, AF, AH, AI, AIE, AIRA, AJ, AKP, AMA, AMANAH, AMATA, AMATAV, AP, APCS, AS, ASIAN, ASK, ASP, AWC, AYUD, B, BAFS, BAM, BANPU, BAY, BBGI, BBL, BCH, BCP, BCPG, BE8, BEC, BEYOND, BGC, BGRIM, BLA, BPP, BRR, BSBM, BTC, BTS, BWG, CEN, CENTEL, CFRESH, CGH, CHEWA, CHOTI, CHOW, CIG, CIMBT, CM, CMC, COM7, CPALL, CPAXT, CPF, CPI, CPL, CPN, CPW, CRC, CSC, DCC, DELTA, DEMCO, DIMET, DOHOME, DRT, DUSIT, EA, EASTW, ECF, EGCO, EP, EPG, ERW, ESTAR, ETC, ETE, FNS, FPI, FPM, FSMART, FTE, FGC, GCAP, GEL, GFPT, GGC, GJS, GPI, GPSC, GSTEEL, GULF, GUNKUL, HANA, HARN, HENG, HMPRO, HTC, ICC, ICHI, IFS, III, ILINK, ILM, INET, INOX, INSURE, INTUCH, IRPC, ITTEL, IVL, JAS, JKN, JR, JTS, KASET, KBANK, KBS, KCAR, KCCAMC, KCE, KGEN, KGI, KKP, KSL, KTB, KTC, L&E, LANNA, LHF, LHK, LPN, LRH, M, MAJOR, MALEE, MATCH, MBAX, MBK, MC, MCOT, META, MFC, MFEC, MILL, MINT, MONO, MOONG, MSC, MST, MTC, MTI, NATION, NCAP, NEP, NKI, NOBLE, NRF, NWR, OCC, OGC, OR, ORI, PAP, PATO, PB, PCSGH, PDG, PDJ, PG, PHOL, PIMO, PK, PL, PLANB, PLANET, PLAT, PM, PPP, PPM, PPS, PR9, PREB, DV8, EASON, ECL, EE, EFORL, EMC, ETL, EURO, EVER, F&D, FANCY, FE, FLOYD, FMT, FN, FORTH, QH, QLT, QTC, RABBIT, RATCH, RML, RS, RWI, S&J, SAAM, SABINA, SAK, SAPPE, SAT, SC, SCC, SCCC, SCG, SCGP, SCM, SCN, SEAOL, SE-ED, SELIC, SENA, SGC, SGP, SIRI, SITHAI, SKR, SMIT, SMK, SMP, SNC, SNP, SORKON, SPACK, SPALI, SPC, SPI, SPRC, SRICHA, SSF, SSP, SSSC, SST, STA, STGT, STOWER, SUTCO, SVI, SYMC, SYNTCC, TAE, TAKUNI, TASCO, TCAP, TCMC, TFG, TFI, TFMAMA, TGE, TGH, THANI, THCOM, THIP, THRE, THREL, TIDLOR, TIPCO, TISCO, TKS, TKT, TMD, TMILL, TMT, TNITY, TNL, TNR, TNR, TOG, TOP, TPA, TPCS, TRT, TRU, TSC, TSI, TSTE, TSTH, TTA, TTB, TTCL, TU, TVDH, TVO, TWPC, UBE, UBIS, UEC, UKEM, UOBKH, UV, VCOM, VGI, VIH, WACOAL, WHA, WHAUP, WICE, WIJK, XO, YUASA, ZEN, ZIGA

Declared (ประกาศเจตนารมณ์)

ACE, ADB, ALT, AMC, ASW, BLAND, BTG, BYD, CAZ, CBG, CV, DEXON, DMT, EKH, FSX, GLOBAL, GREEN, ICN, IHL, ITC, J, JMART, JMT, LEO, LH, MENA, MITSIB, MODERN, NER, NEX, OSP, PEER, PLUS, POLY, PQS, PRIME, PROEN, PRTR, RBF, RT, SA, SANKO, SCB, SENX, SFLEX, SIS, SKE, SM, SVOA, TBN, TEGH, TIPH, TKN, TPAC, TPLAS, TQM, TRUE, W, WPH, XPG

N/A

24CS, 3K-BAT, A, A5, AAV, ABM, ACAP, ACC, ACG, ADD, ADVICE, AEONTS, AFC, AGE, AHC, AIT, AJA, AKR, AKS, ALL, ALLA, ALPHAX, ALUCON, AMARC, AMARIN, AMR, ANAN, ANI, AOT, APCO, APEX, APO, APP, APURE, AQUA, ARIN, ARIP, ARROW, ASAP, ASEFA, ASIA, ASIMAR, ASN, ATP30, AU, AUCTION, AURA, B52, BA, BBIK, BC, BCT, BDMS, BEAUTY, BEM, BGT, BH, BIG, BIOTEC, BIS, BIZ, BJC, BJCHI, BKD, BKGI, BKIH, BLC, BLESS, BLISS, BM, BOL, BPS, BR, BRI, BROCK, BSM, BSRC, BTNC, BTW, BUI, BVG, CCET, CCP, CEYE, CFARM, CGD, CH, CHARAN, CHASE, CHAYO, CHG, CHIC, CHO, CI, CITY, CIVIL, CK, CKP, CMAN, CMO, CMR, CNT, COCOCO, COLOR, COMAN, CPANEL, CPH, CPR, CPT, CRANE, CRD, CREDIT, CSP, CSR, CSS, CTW, CWT, D, DCON, DDD, DHOUSE, DIATTO, DOD, DPAINT, DTCENT, DTCL, DVC, EASON, ECL, EE, EFORL, EMC, ETL, EURO, EVER, F&D, FANCY, FE, FLOYD, FMT, FN, FORTH, FTI, FVC, GABLE, GENCO, GFC, GIFT, GL, GLAND, GLOCON, GLORY, GRAMMY, GRAND, GSC, GTB, GTV, GYT, HEALTH, HFT, HL, HPT, HTECH, HUMAN, HYDRO, I2, IFEC, IIG, IMH, IND, INGRS, INSET, IP, IRC, IRPC, IT, ITD, ITNS, ITTHI, JAK, JCK, JCKH, JCT, JDF, JPARK, JSP, JUBILE, K, KAMART, KC, KCC, KCG, KCM, KDH, KEX, KIAT, KISS, KJL, KK, KKC, KLINI, KOOL, KTIS, KTMS, KUMWEL, KUN, KWC, KWI, KWM, KYE, LALIN, LDC, LEE, LIT, LOXLEY, LPH, LST, LTS, MAGURO, MANNRIN, MASTER, MATI, MCA, M-CHAI, MCS, MDX, MEB, MEGA, METCO, MGC, MGI, MGT, MICRO, MIDA, MJD, MK, ML, MORE, MOSHI, MTW, MUD, MVP, NAM, NAT, NC, NCH, NCL, NDR, NEO, NETBAY, NEW, NEWS, NFC, NL, NNCL, NOK, NOVA, NPK, NSL, NTSC, NTV, NUSA, NV, NVD, NYT, OHTL, ONEE, ORN, PACO, PAF, PANEL, PCC, PEACE, PERM, PF, PHG, PICO, PIN, PJW, PLE, PLT, PMTA, POLAR, PORT, POST, PPM, PRAKIT, PRAPAT, PRECHA, PRI, PRIN, PRO, PROUD, PSG, PSP, PTC, PTL, QTCG, RAM, RCL, READY, RICHY, RJH, ROCK, ROCTEC, ROH, ROJNA, RP, RPC, RPH, RSP, S, S11, SABUY, SAF, SAFARI, SAFE, SALEE, SAM, SAMART, SAMCO, SAMTEL, SAUCE, SAV, SAWAD, SAWANG, SBNEXT, SCAP, SCGD, SCI, SCL, SCP, SDC, SE, SEAFCO, SECURE, SFT, SGF, SHANG, SHR, SIAM, SICT, SIMAT, SINGER, SINO, SIS, SJWD, SK, SKN, SKY, SLM, SLP, SMART, SMD, SMT, SNNP, SO, SOLAR, SONIC, SPA, SPCG, SPG, SPREME, SPVI, SQ, SR, SRS, SSC, STANLY, STARK, STC, STEC, STECH, STHAI, STI, STP, STPI, STX, SUC, SUN, SUPER, SUTHA, SVR, SVT, SWC, SYNEX, TACC, TAN, TAPAC, TC, TCC, TCJ, TCOAT, TEAM, TEAMG, TEKA, TERA, TFM, TGPRO, TH, THAI, THANA, THE, THG, THMUI, TIGER, TITLE, TK, TCC, TLI, TM, TMC, TMI, TMW, TNDT, TNH, TNPC, TOA, TPBI, TPCH, TPIPL, TPIPP, TPL, TPOLY, TPP, TPS, TQR, TR, TRC, TRITN, TRP, TRUBB, TRV, TSE, TTI, TTT, TTW, TURTLE, TVH, TVT, TWP, TWZ, TYCN, UAC, UBA, UMI, UMS, UNIQ, UP, UPF, UPOIC, UREKA, UTP, UVAN, VARO, VIBHA, VL, VNG, VPO, VRANDA, WARRIX, WAVE, WELL, WFX, WGE, WIN, WINDOW, WINMED, WINNER, WORK, WORLD, WP, YGG, YONG, ZAA

Explanations

Companies participating in Thailand's Private Sector Collective Action Coalition Against Corruption programme (Thai CAC) under Thai Institute of Directors (as of November 1, 2023) are categorised into: companies that have declared their intention to join CAC, and companies certified by CAC.