

SAWASDEE TFEX

Today Picks: S50U24 – ยังพักตัว แต่ภาพรวมยังมีสัญญาณที่ดี



มุมมองต่อ SET50 Futures : คาดดัชนียังอยู่ในช่วงพักตัวเพื่อลดความร้อนแรง และแรงซื้อของนักลงทุนต่างชาติชะลอลงจากเงินบาทชะลอการแข็งค่า อย่างไรก็ตาม ภาพรวมยังมีสัญญาณที่ดี และปัจจัยหนุนการลดดอกเบี้ยเฟด และมาตรการกระตุ้นเศรษฐกิจภาครัฐ ทำให้คาดแนวรับ 848 และ 845 จุด ตามลำดับ ยังรองรับได้ ด้านแนวต้านอยู่ที่ 865 และ 870 จุด

Today's recommendations

S50U24: LONG ที่แนวรับ (S 848, R 865, C 845)

- ดัชนีเข้าสู่ช่วงพักตัวเพื่อลดความร้อนแรง อย่างไรก็ตาม ภาพรวมยังมีสัญญาณที่ดี
- Long บริเวณ 848 และต่ำกว่า 845 cut แนวต้านรอบปิด 865 และ 870 จุด ตามลำดับ

GOU24: LONG ตามกลยุทธ์ (S 2500, R 2540, C 2485)

- Gold Spot ปรับลง นก. จับตาตัวเลขภาคแรงงานของสหรัฐที่จะประกาศในวันศุกร์นี้
- แบ่ง Long 2 ไม้ บริเวณ 2500 และ 2490 และต่ำกว่า 2485 cut แนวต้านรอบปิด 2540-2545 เหรียญ

USDU24: Wait and See (S 33.90, R 34.30, C n/a)

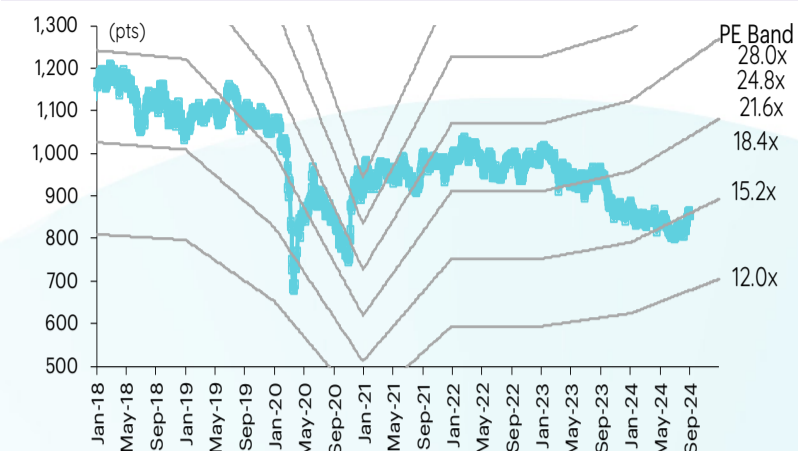
- USDTHB อ่อนค่า ส่วนดอลลาร์ทรงตัว นก. จับตาตัวเลขภาคแรงงานของสหรัฐที่จะประกาศในวันศุกร์นี้
- Wait and See รอทิศทาง และจุดเปิดสถานะอีกครั้ง

สรุปตลาด TFEX

Most active contract	Settlement price	Change	%Change	Volume	OI	Day to settlement
S50U24	849.80	(3.70)	(0.43)	157,160	506,924	25
GOU24	2,511	(25.00)	(0.99)	42,155	41,958	25
USDU24	34.14	0.31	0.92	30,498	93,589	25
JRFZ24	368.60	(6.40)	(1.71)	-	205	112
BLANDH25	0.62	-	-	-	159,294	213

ที่มา: TFEX, InnovestX Research

SET50 index and PE band



ปริมาณซื้อขาย SET50 futures ตามกลุ่มนักลงทุน

(Contract)	2-Sep	WTD	MTD	QTD
Foreign				
Buy	82,099	82,099	82,099	3,779,666
Sell	88,816	88,816	88,816	3,542,343
Net	(6,717)	(6,717)	(6,717)	237,323
Institutions				
Buy	30,209	30,209	30,209	1,312,256
Sell	27,516	27,516	27,516	1,326,698
Net	2,693	2,693	2,693	(14,442)
Individual				
Buy	65,514	65,514	65,514	3,723,652
Sell	61,490	61,490	61,490	3,946,533
Net	4,024	4,024	4,024	(222,881)

ปริมาณซื้อขาย Precious Metal Futures ตามกลุ่มนักลงทุน

(Contract)	2-Sep	WTD	MTD	QTD
Foreign				
Buy	24,961	24,961	24,961	1,171,142
Sell	38,168	38,168	38,168	1,179,720
Net	(13,207)	(13,207)	(13,207)	(8,578)
Institutions				
Buy	2,336	2,336	2,336	124,476
Sell	2,488	2,488	2,488	124,177
Net	(152)	(152)	(152)	299
Individual				
Buy	31,513	31,513	31,513	941,328
Sell	18,154	18,154	18,154	933,049
Net	13,359	13,359	13,359	8,279

ปริมาณซื้อขาย Currency Futures ตามกลุ่มนักลงทุน

(Contract)	2-Sep	WTD	MTD	QTD
Foreign				
Buy	124,412	124,412	124,412	5,801,165
Sell	145,763	145,763	145,763	5,540,851
Net	(21,351)	(21,351)	(21,351)	260,314
Institutions				
Buy	88,945	88,945	88,945	4,369,996
Sell	97,565	97,565	97,565	4,457,974
Net	(8,620)	(8,620)	(8,620)	(87,978)
Individual				
Buy	189,831	189,831	189,831	8,484,824
Sell	159,860	159,860	159,860	8,657,160
Net	29,971	29,971	29,971	(172,336)

ปริมาณซื้อขาย Single Stock Futures ตามกลุ่มนักลงทุน

(Contract)	2-Sep	WTD	MTD	QTD
Foreign				
Buy	9,621	9,621	9,621	431,879
Sell	11,287	11,287	11,287	409,308
Net	(1,666)	(1,666)	(1,666)	22,571
Institutions				
Buy	43,887	43,887	43,887	2,290,064
Sell	54,309	54,309	54,309	2,248,424
Net	(10,422)	(10,422)	(10,422)	41,640
Individual				
Buy	60,808	60,808	60,808	2,444,456
Sell	48,720	48,720	48,720	2,508,667
Net	12,088	12,088	12,088	(64,211)

นักวิเคราะห์

เอกภวิน สุนทรพิชาติ

นักวิเคราะห์การลงทุนปัจจัยพื้นฐาน
ด้านตลาดทุน
นักวิเคราะห์การลงทุนปัจจัยทางเทคนิค
0-2949-1029
ekpawin.suntarapichard@scb.co.th

พชัช ภัทรวิชัย, CISA

นักวิเคราะห์การลงทุนปัจจัยพื้นฐาน
ด้านตลาดทุน
นักวิเคราะห์การลงทุนปัจจัยทางเทคนิค
0-2949-1014
pobchai.phatrawit@scb.co.th

วันอังคารที่ 3 กันยายน พ.ศ. 2567

Contract Info	SET50	S50U24
Settlement Price (pts)		849.80
Change (%)	-0.38	-0.43
Last Price (pts)	854.15	849.60
Basis (pts)		-4.35
Open Interest (cons)		506,924
Day to Settlement (days)		25
Last Trading Day		27 Sep 24

S50U24: LONG ที่แนวรับ (S 848, R 865, C 845)



คาดดัชนียังอยู่ในช่วงพักตัวเพื่อลดความร้อนแรง และแรงซื้อของนักลงทุนต่างชาติชะลอลงจากเงินบาทชะลอการแข็งค่า อย่างไรก็ตาม ภาพรวมยังมีสัญญาณที่ดี และปัจจัยหนุนการลดดอกเบี้ยเฟด และมาตรการกระตุ้นเศรษฐกิจภาครัฐ ทำให้คาดแนวรับ 848 และ 845 จุด ตามลำดับ ยังรองรับได้ ด้านแนวต้านอยู่ที่ 865 และ 870 จุด

S50U24 Long บริเวณ 848 และต่ำกว่า 845 cut แนวต้านรอปิด 865 และ 870 จุด ตามลำดับ

Contract Info	Gold Spot	GOU24
Settlement Price (US\$/oz)		2511.10
Change (%)	0.04	-0.01
Last Price (US\$/oz)	2499.38	2510.80
Basis (US\$/oz)		12.77
Open Interest (cons)		41,958
Day to Settlement (days)		25
Last Trading Day		27 Sep 24

GOU24: LONG ตามกลยุทธ์ (S 2500, R 2540, C 2485)



ตลาดทองคำนิวยอร์กเวลานี้ปิดทำการ ส่วนเข้านี้ราคา Gold Spot ปรับลง ขณะที่ นก. จับตาตัวเลขการจ้างงานนอกภาคเกษตรและอัตราว่างงานเดือน ส.ค. ที่จะมีการประกาศในวันศุกร์นี้ โดยราคา Gold Spot มีกรอบล่าง 2485 - 2475 กรอบบน 2505 - 2515 เหรียญ

GOU24 แบ่ง Long 2 ไม่ บริเวณ 2500 และ 2490 ตามลำดับ และต่ำกว่า 2485 cut เช่นเดียวกับ ผู้ถือ long อยู่ แนวต้านรอปิด 2540-2545 เหรียญ

นักวิเคราะห์

เอกภวิน สุนทรพิชาติ

นักวิเคราะห์การลงทุนปัจจัยพื้นฐาน
ด้านตลาดทุน
นักวิเคราะห์การลงทุนปัจจัยทางเทคนิค
0-2949-1029
ekpawin.suntarapichard@scb.co.th

พบชัย ภัทราวิชญ์, CISA

นักวิเคราะห์การลงทุนปัจจัยพื้นฐาน
ด้านตลาดทุน
นักวิเคราะห์การลงทุนปัจจัยทางเทคนิค
0-2949-1014
pobchai.phatrawit@scb.co.th



Innovestx



@Innovestx

USDU24: Wait and See (S 33.90, R 34.30, C n/a)



USDTHB อ่อนค่า ส่วนดอลลาร์ทรงตัว ขณะที่ นลก. จับตาตัวเลขการจ้างงานนอกภาคเกษตรและอัตราว่างงานเดือน ส.ค. ที่จะมีการประกาศในวันศุกร์นี้ ด้านเงินบาท มีกรอบล่างอยู่ที่ 34.00 และ 33.85 และกรอบบนอยู่ที่ 34.40 และ 34.60 ส่วน USDU24 มีกรอบล่างอยู่ที่ 33.90 และ 33.75 และกรอบบนอยู่ที่ 34.30 และ 34.50 บาท

USDU24 Wait and See รอทิศทาง และจุดเปิดสถานะอีกครั้ง

Contract Info	USDTHB	USDU24
Settlement Price (pts)		34.14
Change (%)	0.00	0.03
Last Price (pts)	34.18	34.15
Basis (pts)		-0.04
Open Interest (cons)		93,589
Day to Settlement (days)		25
Last Trading Day		27 Sep 24

นักวิเคราะห์

เอกภวิน สุนทรพิชาติ

นักวิเคราะห์การลงทุนปัจจัยพื้นฐาน
ด้านตลาดทุน
นักวิเคราะห์การลงทุนปัจจัยทางเทคนิค
0-2949-1029
ekpawin.suntarpichard@scb.co.th

พชชัย ภัทราวิษญ์, CISA

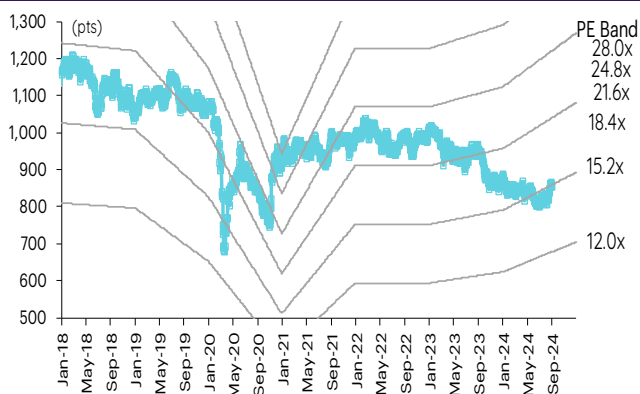
นักวิเคราะห์การลงทุนปัจจัยพื้นฐาน
ด้านตลาดทุน
นักวิเคราะห์การลงทุนปัจจัยทางเทคนิค
0-2949-1014
pobchai.phatrawit@scb.co.th

SET50 index futures

SET50 index futures

Contract info	Unit	SET50	S50U24	S50V24	S50X24	S50Z24	S50H25	S50M25
Settlement price	(pts)		849.80	851.40	850.60	850.60	845.80	842.20
Change	(%)	(0.38)	(0.43)	(0.29)	(0.84)	(0.43)	(0.42)	(0.41)
Last price	(pts)	854.15	849.60	851.40	850.60	850.50	845.80	842.20
Basis	(pts)		(4.35)	(2.75)	(3.55)	(3.55)	(8.35)	(11.95)
Open interest	(cts)		506,924	190	27	84,965	22,604	14,285
Day to settlement	(days)		25	58	87	116	207	298
Last trading day			27-Sep-24	30-Oct-24	28-Nov-24	27-Dec-24	28-Mar-25	27-Jun-25
Theoretical future price	(pts)		853.29	854.96	856.58	857.32	852.96	848.45
Multiplier	(Bt/pt)		200	200	200	200	200	200

SET50 index and PE band



ความอ่อนไหวของ SET50 EPS และ PE

Forward PE	12-mo forward EPS				
	55	57	59	61	63
12.0	659	683	707	731	755
12.5	686	712	737	762	787
13.0	714	740	766	792	818
13.5	741	768	795	822	850
14.0	769	797	825	853	881
14.5	796	825	854	883	912
15.0	823	853	884	914	944
15.5	851	882	913	944	975
16.0	878	910	942	974	1,006
16.5	906	939	972	1,005	1,038
17.0	933	967	1,001	1,035	1,069

ปริมาณซื้อขาย SET50 index futures ตามกลุ่มนักลงทุน

(Contract)	2-Sep	WTD	MTD	QTD
Foreign				
Buy	82,099	82,099	82,099	3,779,666
Sell	88,816	88,816	88,816	3,542,343
Net	(6,717)	(6,717)	(6,717)	237,323
Institutions				
Buy	30,209	30,209	30,209	1,312,256
Sell	27,516	27,516	27,516	1,326,698
Net	2,693	2,693	2,693	(14,442)
Individual				
Buy	65,514	65,514	65,514	3,723,652
Sell	61,490	61,490	61,490	3,946,533
Net	4,024	4,024	4,024	(222,881)

มูลค่าซื้อขาย SET50 index futures ตามกลุ่มนักลงทุน*

(Btmn)	2-Sep	WTD	MTD	QTD
Foreign				
Buy	1,635	1,635	1,635	71,373
Sell	1,918	1,918	1,918	67,966
Net	(283)	(283)	(283)	3,407
Institutions				
Buy	7,459	7,459	7,459	378,142
Sell	9,230	9,230	9,230	372,160
Net	(1,771)	(1,771)	(1,771)	5,982
Individual				
Buy	10,335	10,335	10,335	404,834
Sell	8,280	8,280	8,280	414,224
Net	2,054	2,054	2,054	(9,390)

ที่มา: SETSMART, Bloomberg Finance L.P., InnovestX Research, TQ Professional

* InnovestX Research estimates

SET50 index options

SET50 index spot: 854.15

Sep-24

	Unit	CALL: Strike price					PUT: Strike price				
		850	875	900	925	950	850	875	900	925	950
Settlement price	(pts)	9.50	1.80	0.40	0.10	0.10	9.60	26.40	50.00	71.30	96.20
Change	(%)	(30.77)	(33.33)	(50.00)	-	(20.83)	15.66	9.54	9.41	(1.66)	(1.54)
Last price	(pts)	1.80	0.40	-	-	9.60	9.70	26.30	50.00	-	-
Time value	(pts)	9.50	1.80	0.40	0.10	0.10	9.60	26.40	50.00	71.30	96.20
Open interest	(cts)	9,087	5,190	2,866	1,153	8,229	5,229	672	135	107	11
Day to settlement	(days)	25	25	25	25	25	25	25	25	25	25
Last trading day		27-Sep-24	27-Sep-24	27-Sep-24	27-Sep-24	27-Sep-24	27-Sep-24	27-Sep-24	27-Sep-24	27-Sep-24	27-Sep-24
Theoretical price	(pts)	12.42	3.83	0.80	0.11	0.01	12.22	28.60	50.53	74.79	99.65
Multiplier	(Bt/pts)	200	200	200	200	200	200	200	200	200	200

Oct-24

	Unit	CALL: Strike price					PUT: Strike price				
		825	850	875	900	925	825	850	875	900	925
Settlement price	(pts)	32.90	16.70	6.90	2.20	0.60	5.00	13.80	28.80	49.10	72.30
Change	(%)	(8.10)	(12.57)	(17.86)	(26.67)	(25.00)	4.17	6.15	5.88	5.14	4.18
Last price	(pts)	-	-	-	-	-	-	-	-	-	-
Time value	(pts)	32.90	16.70	(13.95)	(43.65)	(70.25)	5.00	13.80	7.95	3.25	1.45
Open interest	(cts)	-	-	-	-	-	-	-	-	-	-
Day to settlement	(days)	58	58	58	58	58	58	58	58	58	58
Last trading day		30-Oct-24	30-Oct-24	30-Oct-24	30-Oct-24	30-Oct-24	30-Oct-24	30-Oct-24	30-Oct-24	30-Oct-24	30-Oct-24
Theoretical price	(pts)	31.06	15.36	6.05	1.85	0.44	12.22	28.60	50.53	74.79	99.65
Multiplier	(Bt/pts)	200	200	200	200	200	200	200	200	200	200

Nov-24

	Unit	CALL: Strike price					PUT: Strike price				
		875	900	925	950	975	875	900	925	950	975
Settlement price	(pts)	9.70	4.10	1.50	0.50	0.10	32.20	51.40	73.70	97.50	122.10
Change	(%)	(14.16)	(18.00)	(21.05)	(16.67)	(50.00)	4.89	4.47	3.80	3.07	2.61
Last price	(pts)	-	-	-	-	-	-	-	-	-	-
Time value	(pts)	(11.15)	(41.75)	(69.35)	(95.35)	(120.75)	11.35	5.55	2.85	1.65	1.25
Open interest	(cts)	-	-	-	-	-	-	-	-	-	-
Day to settlement	(days)	87	87	87	87	87	87	87	87	87	87
Last trading day		28-Nov-24	28-Nov-24	28-Nov-24	28-Nov-24	28-Nov-24	28-Nov-24	28-Nov-24	28-Nov-24	28-Nov-24	28-Nov-24
Theoretical price	(pts)	8.27	3.12	0.97	0.25	0.05	12.22	28.60	50.53	74.79	99.65
Multiplier	(Bt/pts)	200	200	200	200	200	200	200	200	200	200

45536

Dec-24

	Unit	CALL: Strike price					PUT: Strike price				
		825	850	875	900	925	825	850	875	900	925
Settlement price	(pts)	36.50	20.40	10.50	4.80	1.80	11.30	20.20	35.10	53.70	75.20
Change	(%)	(9.65)	(9.73)	(7.08)	(9.43)	(14.29)	11.88	9.78	4.15	8.48	3.44
Last price	(pts)	36.50	20.40	10.50	4.80	1.80	11.30	20.40	-	-	-
Time value	(pts)	36.50	20.40	(10.35)	(41.05)	(69.05)	11.30	20.20	14.25	7.85	4.35
Open interest	(cts)	1,117	1,374	1,698	1,922	885	713	440	57	9	1
Day to settlement	(days)	116	116	116	116	116	116	116	116	116	116
Last trading day		27-Dec-24	27-Dec-24	27-Dec-24	27-Dec-24	27-Dec-24	27-Dec-24	27-Dec-24	27-Dec-24	27-Dec-24	27-Dec-24
Theoretical price	(pts)	37.38	22.99	12.87	6.53	3.00	11.68	22.09	36.79	55.26	76.53
Multiplier	(Bt/pts)	200	200	200	200	200	200	200	200	200	200

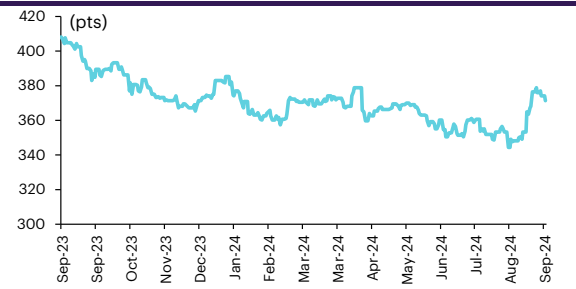
ที่มา: SETSMART, Bloomberg Finance L.P., InnovestX Research

Sector index futures

Bank

	Unit	BANK	BANKU24	BANKZ24	BANKH25	BANKM25
Settlement price	(pts)		370.70	367.50	364.30	361.10
Change	(%)	(0.74)	(0.70)	(0.70)	(0.74)	(0.74)
Last price	(pts)	371.57	-	-	-	-
Basis	(pts)		(0.87)	(4.07)	(7.27)	(10.47)
Open interest	(cts)		-	-	-	-
Day to settlement	(days)		25	116	207	298
Last trading day			27-Sep-24	27-Dec-24	28-Mar-25	27-Jun-25
Multiplier	(Bt/pt)		1000	1000	1000	1000

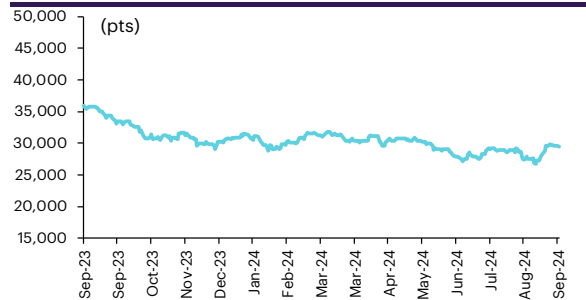
SETBANK index



Commerce

	Unit	COMM	COMMU24	COMMZ24	COMMH25	COMM25
Settlement price	(pts)		29,497.00	29,506.00	29,514.00	29,523.00
% Change	(%)	(0.57)	(0.57)	(0.57)	(0.56)	(0.56)
Last price	(pts)	29,494.76	-	-	-	-
Basis	(pts)		2.24	11.24	19.24	28.24
Open interest	(cts)		-	-	-	-
Day to settlement	(days)		25	116	207	298
Last trading day			27-Sep-24	27-Dec-24	28-Mar-25	27-Jun-25
Multiplier	(Bt/pt)		10	10	10	10

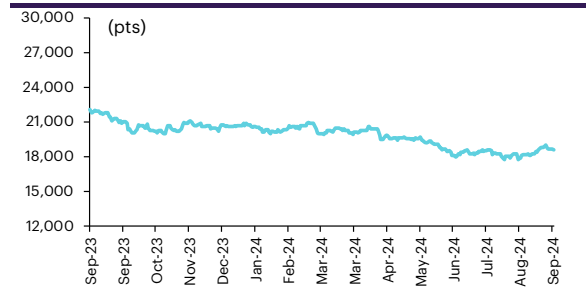
SETCOM index



Energy

	Unit	ENERG	ENERGU24	ENERGZ24	ENERGH25	ENERGM25
Settlement price	(pts)		18,511.00	18,398.00	18,286.00	18,175.00
% Change	(%)	(0.53)	(0.52)	(0.52)	(0.52)	(0.52)
Last price	(pts)	18,542.37	-	-	-	-
Basis	(pts)		(31.37)	(144.37)	(256.37)	(367.37)
Open interest	(cts)		-	-	-	-
Day to settlement	(days)		25	116	207	298
Last trading day			27-Sep-24	27-Dec-24	28-Mar-25	27-Jun-25
Multiplier	(Bt/pt)		10	10	10	10

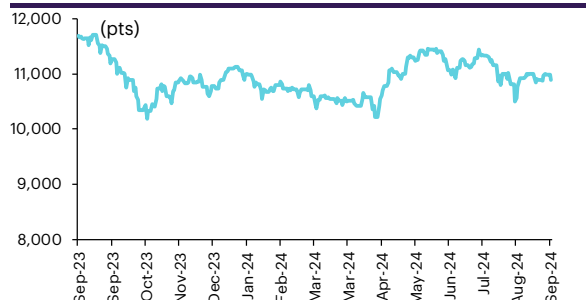
SETENERG index



Food

	Unit	FOOD	FOODU24	FOODZ24	FOODH25	FOODM25
Settlement price	(pts)		10,895.00	10,885.00	10,875.00	10,864.00
% Change	(%)	(0.83)	(0.83)	(0.82)	(0.82)	(0.82)
Last price	(pts)	10,898.18	-	-	-	-
Basis	(pts)		(3.18)	(13.18)	(23.18)	(34.18)
Open interest	(cts)		-	-	-	-
Day to settlement	(days)		25	116	207	298
Last trading day			27-Sep-24	27-Dec-24	28-Mar-25	27-Jun-25
Multiplier	(Bt/pt)		10	10	10	10

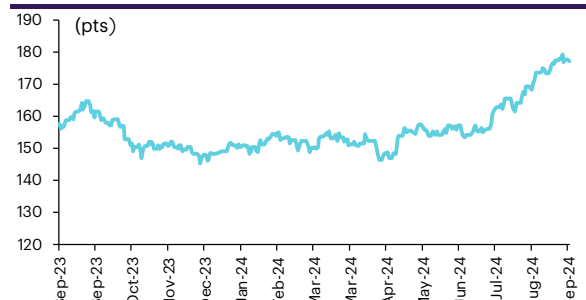
SETFOOD index



ICT

	Unit	ICT	ICTU24	ICTZ24	ICTH25	ICTM25
Settlement price	(pts)		177.10	176.60	176.10	175.60
% Change	(%)	(0.33)	(0.28)	(0.28)	(0.34)	(0.34)
Last price	(pts)	177.21	-	-	-	-
Basis	(pts)		(0.11)	(0.61)	(1.11)	(1.61)
Open interest	(cts)		-	-	-	-
Day to settlement	(days)		25	116	207	298
Last trading day			27-Sep-24	27-Dec-24	28-Mar-25	27-Jun-25
Multiplier	(Bt/pt)		1000	1000	1000	1000

SETICT index



ข้อมูล: SETSMART, Bloomberg Finance L.P., InnovestX Research

Single stock futures

Single stock futures

ราคา Underlying single stock เพิ่มขึ้น 30 อันดับ

	Price (Bt)	Chg (Bt)	Chg (%)	Value (Btmn)
IVL	18.40	1.30	7.60	1,710
EPG	4.18	0.24	6.09	48
JMT	16.60	0.70	4.40	465
STPI	3.40	0.14	4.29	4
SUPER	0.26	0.01	4.00	2
PTG	8.70	0.25	2.96	56
ICHI	15.60	0.40	2.63	196
ORI	4.16	0.10	2.46	64
IRPC	1.46	0.03	2.10	21
EASTW	3.04	0.06	2.01	2
BCH	15.70	0.30	1.95	146
TOP	54.00	1.00	1.89	288
GPSC	41.00	0.75	1.86	1,066
BANPU	5.55	0.10	1.83	278
CKP	3.68	0.06	1.66	14
CPF	24.90	0.30	1.22	394
TASCO	17.00	0.20	1.19	82
THANI	1.97	0.02	1.03	7
WHAUP	4.04	0.04	1.00	9
VGI	2.46	0.02	0.82	408
SAMART	6.35	0.05	0.79	4
MAJOR	14.40	0.10	0.70	4
LPN	3.00	0.02	0.67	1
PRM	8.30	0.05	0.61	51
AWC	3.34	0.02	0.60	1,623
SPCG	8.50	0.05	0.59	8
MBK	17.40	0.10	0.58	16
TTW	9.25	0.05	0.54	16
AOT	60.00	0.25	0.42	399
TISCO	95.25	(0.25)	(0.26)	378

ราคา Underlying single stock ลดลง 30 อันดับ

	Price (Bt)	Chg (Bt)	Chg (%)	Value (Btmn)
OSP	20.90	(1.50)	(6.70)	787
STA	21.20	(1.10)	(4.93)	327
GUNKUL	2.32	(0.12)	(4.92)	60
ITD	0.58	(0.03)	(4.92)	4
EA	6.30	(0.30)	(4.55)	1,546
PSL	8.15	(0.35)	(4.12)	152
STGT	10.20	(0.40)	(3.77)	51
CENDEL	33.75	(1.25)	(3.57)	137
BCPG	5.90	(0.20)	(3.28)	16
OR	15.00	(0.50)	(3.23)	201
BTS	4.12	(0.12)	(2.83)	407
TQM	27.00	(0.75)	(2.70)	3
BCP	36.25	(1.00)	(2.68)	348
ERW	3.72	(0.10)	(2.62)	23
AEONTS	125.00	(3.00)	(2.34)	13
JAS	2.52	(0.06)	(2.33)	62
SPRC	6.95	(0.15)	(2.11)	91
BSRC	7.00	(0.15)	(2.10)	35
GLOBAL	14.50	(0.30)	(2.03)	44
TCAP	49.50	(1.00)	(1.98)	51
M	26.25	(0.50)	(1.87)	49
PLANB	8.05	(0.15)	(1.83)	59
SIRI	1.68	(0.03)	(1.75)	60
TTA	5.65	(0.10)	(1.74)	46
BLA	17.20	(0.30)	(1.71)	18
CRC	29.00	(0.50)	(1.69)	171
TOA	17.70	(0.30)	(1.67)	20
AAV	2.36	(0.04)	(1.67)	43
QH	1.77	(0.03)	(1.67)	23
TIPL	1.18	(0.02)	(1.67)	6

มูลค่า block trade 30 อันดับ

	Avg. price (Bt)	OI (Contract)	Volume (Contract)	Value (Btmn)
MINTM25	27.00	2,504.00	3,000.00	81
OSPZ24	21.31	5,582.00	3,300.00	70
GPSCU24	40.36	5,019.00	1,627.00	66
BBLZ24	139.65	6,706.00	430.00	60
ADVANCU24	244.75	607.00	220.00	54
IVLU24	17.89	9,065.00	3,000.00	54
VGIZ24	2.41	80,633.00	21,000.00	51
AWCU24	3.30	26,734.00	14,000.00	46
SCCZ24	228.01	1,095.00	160.00	36
DELTAU24	106.52	2,963.00	340.00	36
PTTEPZ24	140.14	2,178.00	250.00	35
BCPU24	36.29	2,499.00	930.00	34
KBANKZ24	141.29	1,988.00	220.00	31
BHU24	243.78	580.00	120.00	29
CPALLZ24	60.33	1,862.00	480.00	29
WHAZ24	5.29	10,149.00	5,000.00	26
STAU24	21.47	7,064.00	1,200.00	26
BDMSU24	27.96	3,408.00	600.00	17
BANPUZ24	5.29	7,649.00	3,000.00	16
SCBU24	106.45	2,039.00	140.00	15
BCHZ24	15.74	3,650.00	900.00	14
CBGU24	68.51	1,539.00	170.00	12
PSLZ24	8.15	4,930.00	1,400.00	11
KTZ24	18.33	11,394.00	600.00	11
GULFU24	50.39	3,064.00	200.00	10
PTTZ24	33.50	5,062.00	300.00	10
JMTZ24	16.38	7,526.00	600.00	10
TISCOU24	94.49	139.00	100.00	9
ORZ24	15.11	4,666.00	600.00	9
BJCU24	22.45	3,103.00	400.00	9

มูลค่าสถานะคงค้าง (OI) 30 อันดับ

	Settle. price (Bt)	OI (Contract)	Value (Btmn)	Day to settle (day)
KTCZ24	41.92	75,823.00	3,178.50	122
BBLZ24	138.70	6,706.00	930.12	122
COM7Z24	24.37	15,710.00	382.85	122
DELTAU24	106.21	2,963.00	314.70	31
PTTEPZ24	142.50	2,178.00	310.37	122
KTBU24	18.41	15,699.00	289.02	31
KBANKZ24	140.75	1,988.00	279.81	122
SAWADU24X	37.10	6,164.00	251.55	31
SCCZ24	229.30	1,095.00	251.08	122
INTUCHZ24	81.90	3,050.00	249.80	122
CPALLM25	60.57	4,039.00	244.64	304
AOTU24	60.20	3,846.00	231.53	31
APZ24	8.41	25,981.00	218.50	122
SCBU24	104.55	2,039.00	213.18	31
GPSCU24	40.54	5,019.00	203.47	31
VGIH25	2.47	81,718.00	201.84	213
TRUEU24	10.25	19,308.00	197.91	31
PTTU24	33.38	5,882.00	196.34	31
BDMSM25	27.65	7,002.00	193.61	304
TUM25	15.47	12,000.00	185.64	304
BHZ24	243.78	741.00	180.64	122
IVLU24	18.55	9,065.00	168.16	31
BECZ24	3.91	42,669.00	166.84	122
MTCU24	43.75	3,808.00	166.60	31
PRMZ24	8.33	19,506.00	162.48	122
GULFU24	50.35	3,064.00	154.27	31
ADVANCZ24	244.27	615.00	150.23	122
STAU24	21.15	7,064.00	149.40	31
THCOMU24	12.56	11,647.00	146.29	31
BEMU24	7.65	18,875.00	144.39	31

ที่มา: SETSMART, Bloomberg Finance L.P., InnoVestX Research

Precious metal futures

Precious Metal Futures

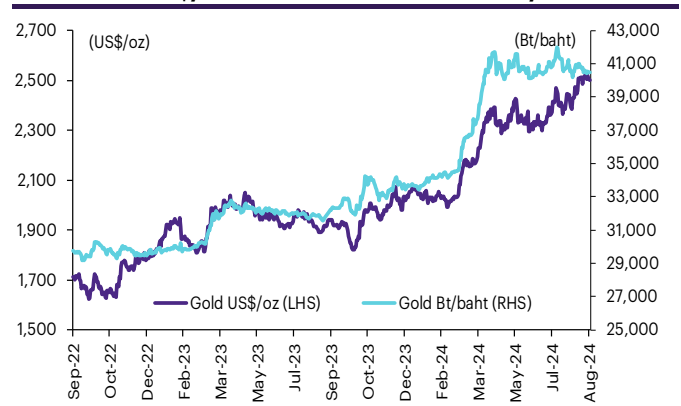
Contract info	Unit	Gold*	GF10V24	GFV24	GFV24	GF10Z24	GFZ24	GFG25
Settlement price	(Bt/baht)		40,850.00	40,810.00	40,810.00	41,000.00	40,960.00	41,120.00
Change	(%)	(0.25)	-	(0.05)	(0.05)	(0.10)	(0.05)	(0.05)
Last price	(Bt/baht)	40,625.53	40,860.00	40,810.00	40,810.00	41,000.00	-	-
Basis	(Bt/baht)		224.47	184.47	184.47	374.47	334.47	494.47
Open interest	(cts)		6,024	162	162	2,298	69	1
Day to settlement	(days)		58	58	58	116	116	178
Last trading day			30-Oct-24	30-Oct-24	30-Oct-24	27-Dec-24	27-Dec-24	27-Feb-25
Contract size	(gold baht)		10	50	50	10	50	50

*คำนวณโดยใช้ข้อมูลอัตราแลกเปลี่ยนบาท/ดอลลาร์สหรัฐจาก Bisnews

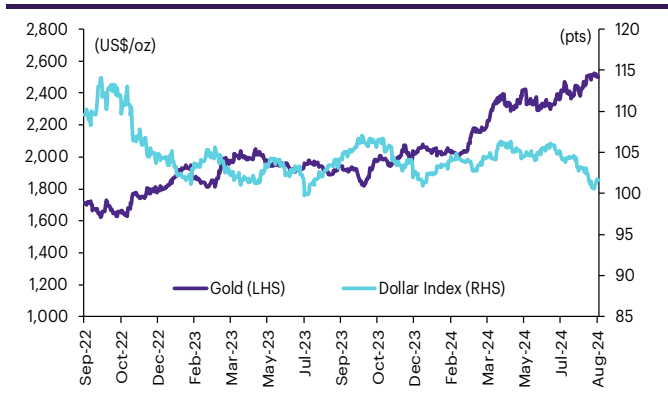
GOLD-D

Contract info	Unit	Gold	GDU24
Settlement price	(US\$/oz)		2,518.28
Change	(%)	(0.88)	(0.90)
Last price	(US\$/oz)	2,502.00	-
Basis	(US\$/oz)		16.28
Open interest	(cts)		-
Day to settlement	(days)		25
Last trading day			27-Sep-24
Contract size	(oz)		3.21

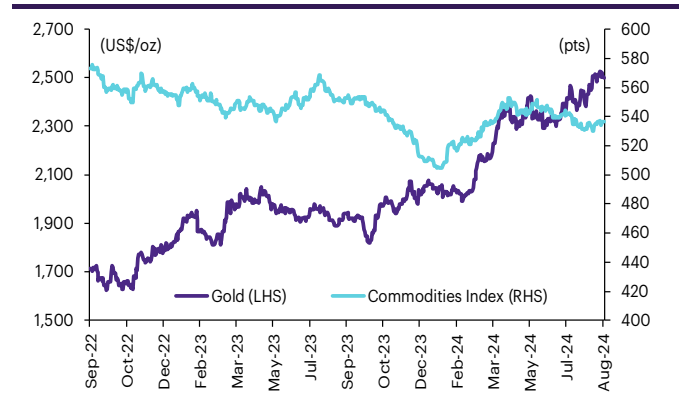
ราคาทองคำ US\$/ออนซ์ เทียบกับราคาทองคำ บาท/บาท



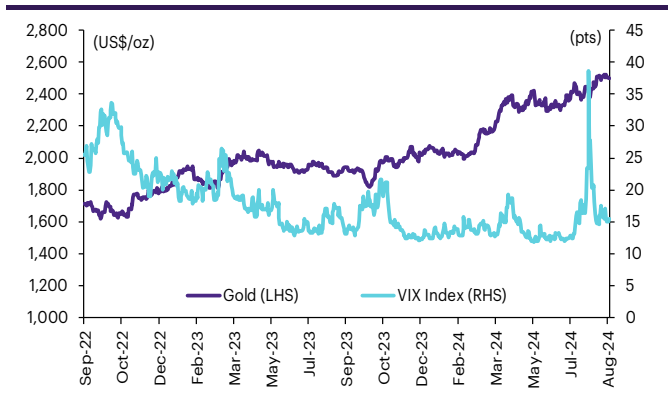
ราคาทองคำเทียบกับดัชนีดอลลาร์



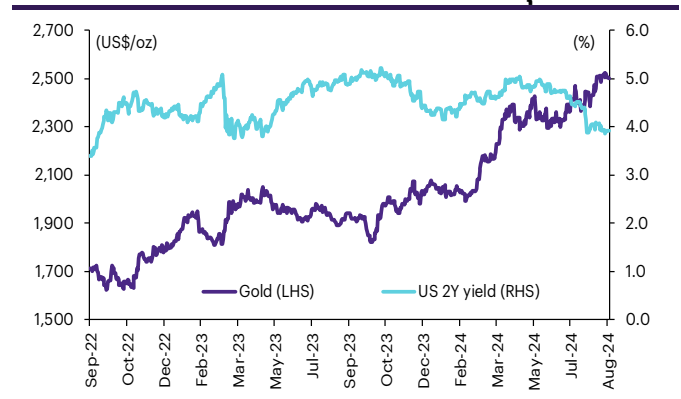
ราคาทองคำเทียบกับดัชนีสินค้าโภคภัณฑ์



ราคาทองคำเทียบกับ VIX index



ราคาทองคำเทียบกับผลตอบแทนพันธบัตร US อายุ 2 ปี



ที่มา: SETSMART, TQ Professional, Bloomberg Finance L.P., InnovestX Research

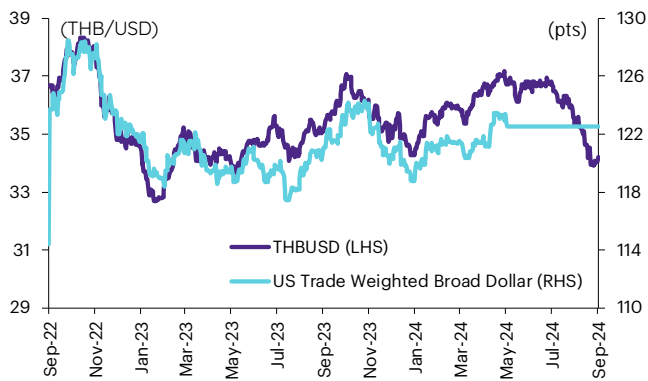
Foreign exchange futures

USD Futures

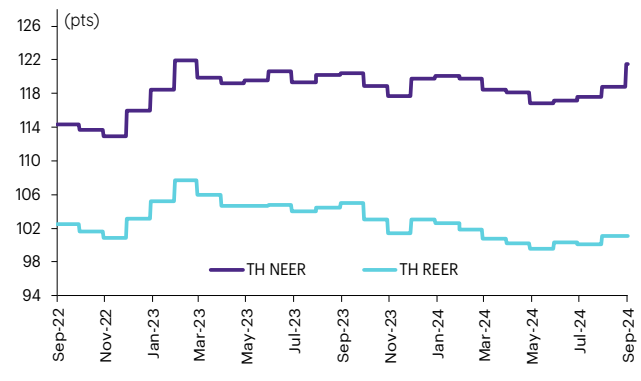
Contract info	Unit	THB/USD*	USDU24	USDV24	USDX24	USDZ24
Settlement price	(Bt/US\$)		34.14	34.08	34.01	33.91
Change	(%)	0.64	0.92	0.95	1.04	0.92
Last price	(Bt/US\$)	34.16	34.13	34.04	33.97	33.91
Basis	(Bt/US\$)		(0.02)	(0.08)	(0.15)	(0.25)
Open interest	(cts)		93,589	1,029	37	65,537
Day to settlement	(days)		25	58	87	116
Last trading day			27-Sep-24	30-Oct-24	28-Nov-24	27-Dec-24
Contract size	(US\$)		1,000	1,000	1,000	1,000

*From TQ Professional

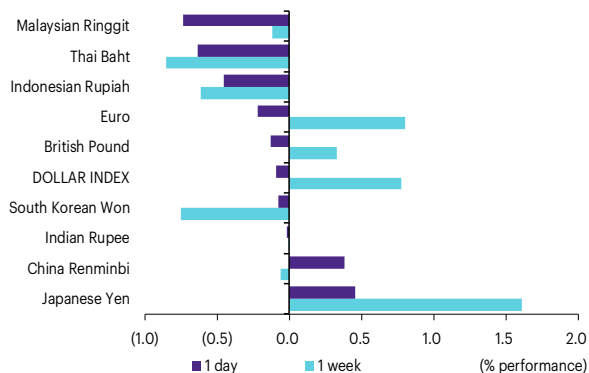
THBUSD เทียบกับ US trade-weighted broad dollar index



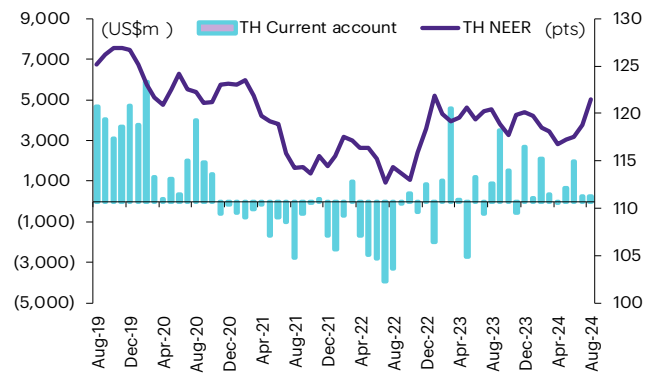
ส่วนต่างดอกเบี้ยและผลตอบแทนพร. 2 ปีของไทยกับสหรัฐ



ความเคลื่อนไหวของอัตราแลกเปลี่ยน



ดัชนีค่าเงินบาทเทียบกับดุลบัญชีเดินสะพัด



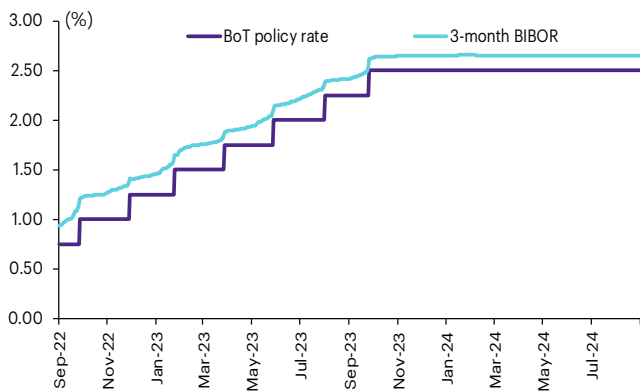
ที่มา: SETSMART, TQ Professional, Bloomberg Finance L.P., InnovestX Research

Interest rate futures

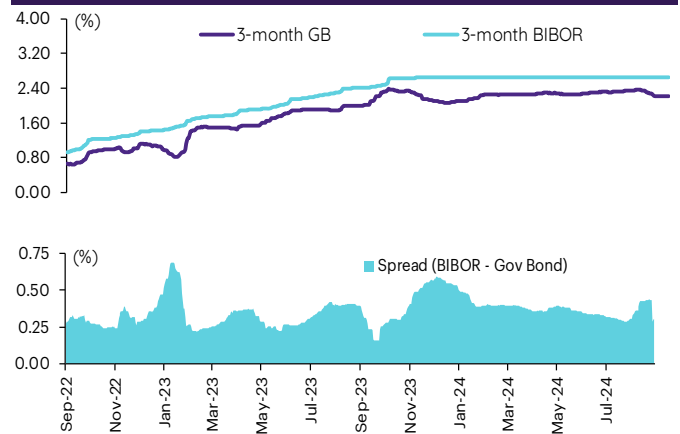
Interest Rate Futures

Contract info	Unit	BB3U24	TGB5U24	BB3Z24	TGB5Z24
Settlement price	(pts)	97.33	112.65	97.25	112.53
Change	(%)	0.01	(0.04)	-	(0.04)
Last price	(pts)	-	-	-	-
Open interest	(cts)	-	-	-	-
Day to settlement	(days)	16	16	107	107
Last trading day		18-Sep-24	18-Sep-24	18-Dec-24	18-Dec-24
Contract size	(Btmn)	10	1	10	1

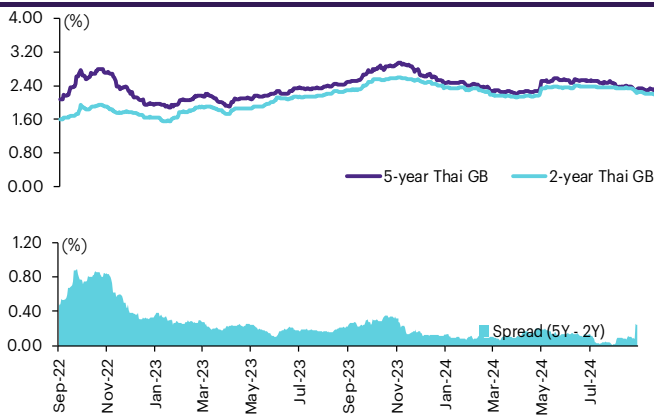
BIBOR ระยะ 3 เดือนเทียบกับอัตราดอกเบี้ยนโยบายของ.



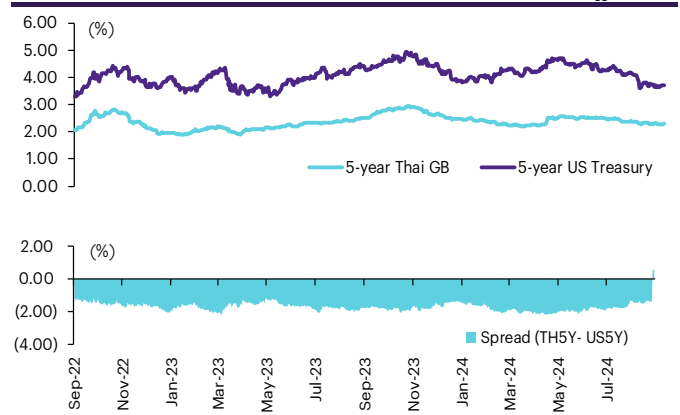
BIBOR ระยะ 3 เดือนเทียบกับผลตอบแทนพร.ไทย 3 เดือน



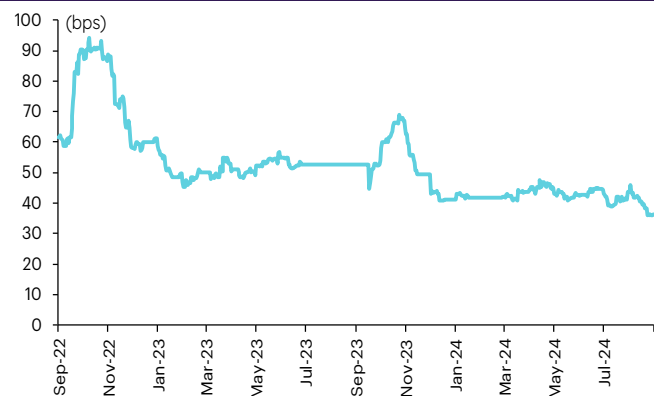
ผลตอบแทนพร.ไทย 2 ปีเทียบกับ 5 ปี



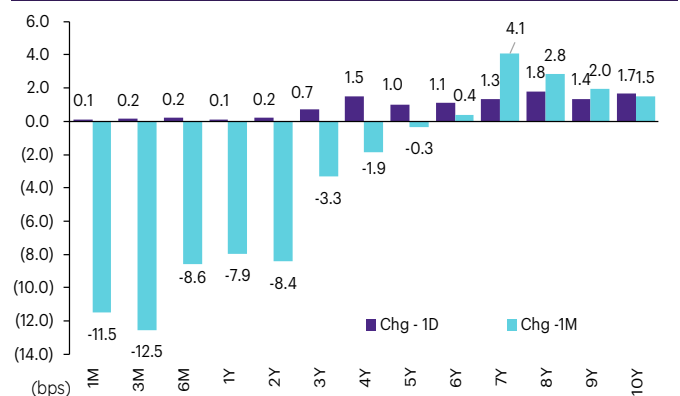
ผลตอบแทนพร.ไทย 5 ปีเทียบกับผลตอบแทนพร.สหรัฐ 5 ปี



Credit Default Swap spread ของไทย (USD 5Y SR)



ความเคลื่อนไหวผลตอบแทนพร.ไทยเรียงลำดับตามอายุ



ที่มา: SETSMART, Bloomberg Finance L.P., InnovestX Research

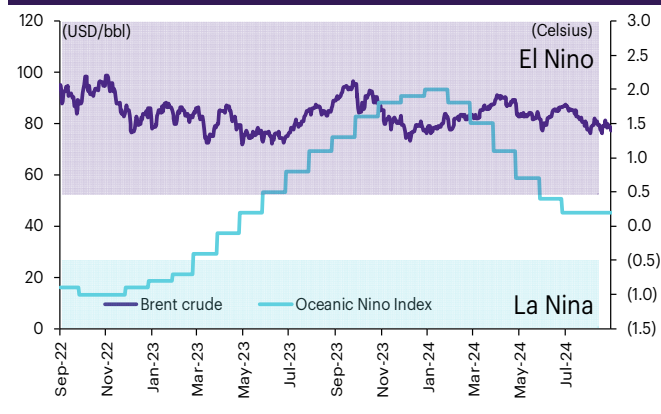
Agriculture futures

Agriculture futures

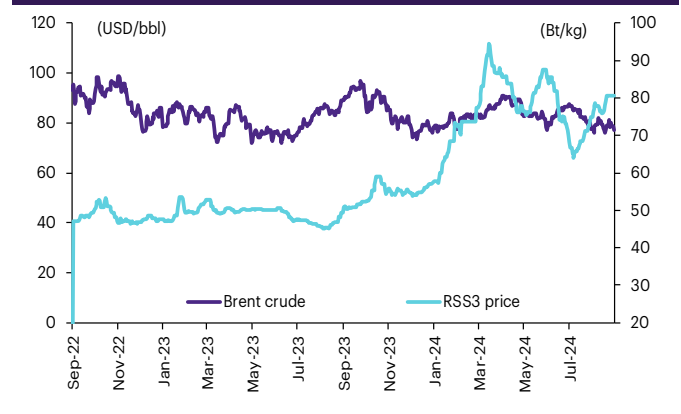
Contract info	Unit	RSS3DG25	RSS3DX24	RSS3DF25	RSS3DZ24	RSS3DX24	RSS3DU24	RSS3DV24
Settlement price	(Bt/kg)	86.55	91.75	86.55	91.20	91.75	91.90	91.90
Change	(%)	(3.94)	(2.03)	(3.94)	(2.46)	(2.03)	(2.23)	(2.03)
Last price	(Bt/kg)	-	-	-	-	-	-	-
Open interest	(cts)	-	-	-	-	-	-	-
Day to settlement	(days)	178	87	150	116	87	25	58
Last trading day		27-Feb-25	28-Nov-24	30-Jan-25	27-Dec-24	28-Nov-24	27-Sep-24	30-Oct-24
Contract size	(kg)	5,000	5,000	5,000	5,000	5,000	5,000	5,000

Contract info	Unit	RSS3G25	RSS3X24	RSS3F25	RSS3Z24	RSS3X24	RSS3U24	RSS3V24
Settlement price	(Bt/kg)	86.55	91.75	86.55	91.20	91.75	91.90	91.90
Change	(%)	(3.94)	(2.03)	(3.94)	(2.46)	(2.03)	(2.23)	(2.03)
Last price	(Bt/kg)	-	-	-	-	-	-	-
Open interest	(cts)	-	-	-	-	-	-	-
Day to settlement	(days)	178	87	150	116	87	25	58
Last trading day		27-Feb-25	28-Nov-24	30-Jan-25	27-Dec-24	28-Nov-24	27-Sep-24	30-Oct-24
Contract size	(kg)	5,000	5,000	5,000	5,000	5,000	5,000	5,000

ราคาน้ำมันดิบเบรนท์ เทียบกับ NOAA Oceanic Nino Index



ราคาประมูลายาง RSS3 เทียบกับราคาน้ำมันดิบเบรนท์



ที่มา: SETSMART, Bloomberg Finance L.P., InnovestX Research

ข้อสงวนสิทธิ์:

ข้อมูลในรายงานนี้เป็นข้อมูลที่มีการเปิดเผยต่อสาธารณะ ซึ่งนักลงทุนสามารถเข้าถึงได้โดยทั่วไป และเป็นข้อมูลที่เชื่อว่าน่าจะเชื่อถือได้ แต่ทั้งนี้ บริษัทหลักทรัพย์ อินโนเวสต์ เอกซ์ จำกัด (“บริษัท”) มิได้ยืนยันหรือรับรองถึงความถูกต้อง หรือสมบูรณ์ของข้อมูลดังกล่าวแต่อย่างใด ความคิดเห็นที่ปรากฏอยู่ในรายงานนี้เป็นเพียงการนำเสนอในมุมมองของบริษัท และเป็นความคิดเห็น ณ วันที่ที่ปรากฏในรายงานเท่านั้น ซึ่งอาจเปลี่ยนแปลงได้ภายหลังวันดังกล่าว โดยบริษัทไม่จำเป็นต้องแจ้งให้สาธารณชน หรือนักลงทุนทราบ รายงานนี้จัดทำขึ้นเพื่อเผยแพร่ข้อมูลให้แก่นักลงทุนเท่านั้น บริษัทไม่รับผิดชอบต่อการนำข้อมูลหรือความคิดเห็นใดๆ ไปใช้ในทุกระณีน ดังนั้นนักลงทุนจึงควรใช้ดุลพินิจในการพิจารณาตัดสินใจก่อนการลงทุน นอกจากนี้ บริษัท และ/หรือ บริษัทในเครือของบริษัทอาจมีส่วนเกี่ยวข้องหรือผลประโยชน์ใด ๆ กับบริษัทใดๆ ที่ถูกกล่าวถึงในรายงานนี้ก็ได้

บริษัทหลักทรัพย์ อินโนเวสต์ เอกซ์ จำกัด (“INVX”) เป็นบริษัทย่อยที่บริษัท เอสซีบี เอกซ์ จำกัด (มหาชน) (“เอสซีบี เอกซ์”) เป็นผู้ถือหุ้นรายใหญ่ แต่เพียงผู้เดียว และธนาคารไทยพาณิชย์ จำกัด (มหาชน) (“ธนาคารฯ”) เป็นบริษัทย่อยที่เอสซีบี เอกซ์ เป็นผู้ถือหุ้นรายใหญ่ ข้อมูลใด ๆ ที่เกี่ยวข้องกับธนาคารฯ มีวัตถุประสงค์เพื่อใช้ในการเปรียบเทียบเท่านั้น

เอกสารฉบับนี้จัดทำโดย บริษัทหลักทรัพย์ อินโนเวสต์ เอกซ์ จำกัด (“INVX”) ซึ่งมี บริษัท เอสซีบี เอกซ์ จำกัด (มหาชน) (“เอสซีบี เอกซ์”) เป็นผู้ถือหุ้นรายใหญ่ โดยธนาคารไทยพาณิชย์ จำกัด (มหาชน) (“ธนาคารฯ”) ซึ่งเป็นบริษัทย่อยที่เอสซีบี เอกซ์ เป็นผู้ถือหุ้นรายใหญ่ เป็นที่ปรึกษาทางการเงินสำหรับธุรกรรมใด ๆ ของ กรีสต์เพื่อการลงทุนในสิทธิการเช่าอสังหาริมทรัพย์ แอล เอช โฮเทล ความเห็น ข่าวกวีจีย บกวีเคราะห์ ราคา ข้อความ การคาดการณ์ การประเมิน และ/หรือ ข้อมูลอื่นที่ระบุในเอกสารฉบับนี้ (“ข้อมูล”) มีวัตถุประสงค์เพื่อใช้เป็นข้อมูลทั่วไปเท่านั้น และไม่อาจตีความได้ว่าเป็นการให้คำแนะนำแก่บุคคลใดๆ หรือเป็นการเสนอซื้อ หรือเสนอขาย หรือชักชวนให้เสนอซื้อหรือเสนอขายหลักทรัพย์ โดย INVX และ/หรือกรรมการ พนักงาน และลูกจ้างของ INVX ย่อมไม่ต้องรับผิดชอบความเสียหายใดๆ ทั้งความเสียหายทางตรง ความเสียหายทางอ้อม ความเสียหายจากการผิดสัญญา หรือความเสียหายอันสืบเนื่อง อันเป็นผลมาจากการใช้หรือการเชื่อถือต่อการใช้ข้อมูล ทั้งนี้ รวมถึงแต่ไม่จำกัดเพียงการสูญเสียผลกำไร นักลงทุนพึงใช้ข้อมูลในเอกสารฉบับนี้ประกอบข้อมูลและความเห็นอื่นๆ รวมถึงพิจารณาจากข้อมูลของตนเองในการตัดสินใจลงทุน ข้อมูลในเอกสารฉบับนี้จัดทำขึ้นจากแหล่งข้อมูลที่ INVX เห็นว่าน่าเชื่อถือ โดย INVX ไม่รับรองถึงความถูกต้อง สมบูรณ์ และ/หรือ ครบถ้วนของข้อมูลดังกล่าว

INVX สงวนสิทธิ์ในการใช้ดุลพินิจของตนแต่เพียงผู้เดียวในการแก้ไขเพิ่มเติมข้อมูลเป็นครั้งคราวโดยไม่ต้องบอกกล่าว เอกสารฉบับนี้จัดทำส่งให้แก่เฉพาะบุคคลที่กำหนดเท่านั้น และห้ามมิให้มีการทำซ้ำ ดัดแปลง เผยแพร่ ขาย จำหน่าย พิมพ์ซ้ำ ส่งต่อ หรือแสวงหาประโยชน์ในเชิงพาณิชย์ไม่ว่าในลักษณะใดๆ เว้นแต่จะได้รับอนุญาตเป็นลายลักษณ์อักษรจาก INVX ก่อน

การซื้อขายฟิวเจอร์สและออปชั่น (Futures and Options) มีความเสี่ยงสูงที่อาจก่อให้เกิดผลขาดทุนอย่างมีนัยสำคัญ จึงไม่เหมาะสมกับบุคคลทุกคน ทั้งนี้ ก่อนการตัดสินใจซื้อขายฟิวเจอร์สและออปชั่น ท่านควรพิจารณาถึงฐานะทางการเงิน วัตถุประสงค์ในการลงทุน ประสบการณ์ในการลงทุนของท่าน ตลอดจนความเสี่ยงที่ท่านสามารถยอมรับได้อย่างรอบคอบ เนื่องจากมีความเป็นไปได้ที่ท่านอาจสูญเสียเงินลงทุนมากกว่าเงินลงทุนเริ่มแรก ท่านควรพิจารณาถึงความเสี่ยงทั้งหมดที่อาจเกิดขึ้นจากการซื้อขายฟิวเจอร์สและออปชั่น และท่านควรตัดสินใจลงทุนด้วยตนเอง และ/หรือ ในกรณีที่มีข้อสงสัย ท่านควรขอคำแนะนำจากที่ปรึกษาทางการลงทุน

เอกสารฉบับนี้จัดทำส่งให้กับเฉพาะบุคคลที่กำหนด (intended recipient) เท่านั้น และห้ามมิให้ผู้ใดนำข้อมูลในเอกสารฉบับนี้ไปทำซ้ำ ส่งต่อ เผยแพร่ ขาย จำหน่าย คัดลอก นำออกแสดง หรือนำไปแสวงหาประโยชน์ในเชิงพาณิชย์ ไม่ว่าด้วยวิธีการใด ๆ โดยมิได้รับอนุญาตเป็นลายลักษณ์อักษรจาก INVX เป็นการล่วงหน้า

© สงวนลิขสิทธิ์ 2565 บริษัทหลักทรัพย์ อินโนเวสต์ เอกซ์ จำกัด

CG Rating 2023 Companies with CG Rating

Companies with Excellent CG Scoring

7UP, AAV, ABM, ACE, ACG, ADB, ADD, ADVANC, AEONTS, AF, AGE, AH, AHC, AIRA, AIT, AJ, AKP, AKR, ALL, ALT, AMA, AMARIN, AMATA, AMATAV, ANAN, AOT, AP, APCO, APCS, ARIP, ARROW, ASEFA, ASK, ASP, ASW, ATP30, AUCTION, AWC, AYUD, B, BA, BAFS, BAM, BANPU, BAY, BBGI, BBIK, BBL, BC, BCH, BCP, BCPG, BDMS, BEC, BEM, BEYOND, BGC, BGRIM, BH, BIZ, BJC, BJCHI, BKI, BLA, BOL, BPP, BRI, BROOK, BRR, BTS, BTW, BWG, BYD, CBG, CENTEL, CFRESH, CHASE, CHEWA, CHG, CHOW, CIMBT, CIVIL, CK, CKP, CM, CNT, COLOR, COM7, COTTO, CPALL, CPAXT, CPF, CPI, CPL, CPN, CPW, CRC, CRD, CSC, CSS, CV, DCC, DDD, DELTA, DEMCO, DMT, DOHOME, DRT, DUSIT, EA, EASTW, ECF, ECL, EE, EGCO, EPG, ERW, ETC, ETE, FE, FLOYD, FN, FPI, FPT, FSX, FVC, GBX, GC, GCAP, GENCO, GFPT, GGC, GLAND, GLOBAL, GPSC, GRAMMY, GULF, GUNKUL, HANA, HARN, HENG, HMPRO, HPT, HTC, ICC, ICHI, ICN, III, ILINK, ILM, IMH, IND, INET, INTUCH, IP, IRC, IRPC, ITC, ITEL, IVL, JAS, JTS, KBANK, KCC, KCE, KEX, KKP, KSL, KTB, KTC, KTMS, KUMWEL, KUN, LALIN, LANNA, LH, LHF, LIT, LOXLEY, LPN, LRH, LST, M, MAJOR, MALEE, MATCH, MBK, MC, M-CHAI, MCOT, MEGA, MFC, MFEC, MILL, MINT, MONO, MOONG, MSC, MST, MTC, MTI, NC, NCH, NCL, NDR, NER, NKI, NOBLE, NRF, NTV, NVD, NWR, NYT, OCC, OISHI¹, ONEE, OR, ORI, OSP, OTO, PAP, PATO, PB, PCSGH, PDG, PDJ, PG, PHOL, PIMO, PJW, PLANB, PLAT, PLUS, PM, POLY, PORT, PPP, PPS, PR9, PRG, PRINC, PRM, PRTR, PSH, PSL, PT, PTC, PTT, PTTEP, PTTGC, Q-CON, QH, QTC, RATCH, RBF, RPH, RS, RT, S, S&J, SA, SABINA, SAK, SAMART, SAMTEL, SAPPE, SAT, SBNEXT, SC, SCB, SCC, SCCC, SCG, SCGP, SCM, SDC, SEAFCO, SEAOL, SECURE, SELIC, SENA, SENX, SFP², SFT, SGC, SGF, SGP, SHR, SICT, SIRI, SIS, SITHAI, SJWD, SKR, SM, SMPC, SMT, SNC, SNNP, SNP, SO, SPALI, SPC, SPCG, SPI, SPRC, SR, SSC, SSF, SSSC, STA, STC, STEC, STGT, STI, SUC, SUN, SUSCO, SUTHA, SVI, SVT, SYMC, SYNEX, SYNTEC, TACC, TAE, TCAP, TCMC, TEAMG, TEGH, TFG, TFMAMA, TGE, TGH, THANA, THANI, THCOM, THIP, THRE, THREL, TIDLOR, TIPH, TISCO, TK, TKN, TKS, TKT, TLI, TM, TMC, TMD, TMT, TNDT, TNITY, TNL, TNR, TOA, TOG, TOP, TPBI, TPCS, TPIPL, TPIPP, TPS, TQM, TQR, TRT, TRUE, TRV, TSC, TSTE, TSTH, TTA, TTB, TTCL, TTW, TURTLE, TVDH, TVH, TVO, TVT, TWPC, UAC, UBE, UBIS, UKEM, UP, UPF, UPOIC, UV, VCOM, VGI, VIBHA, VIH, VL, WACOAL, WGE, WHA, WHAUP, WICE, WINMED, WINNER, XPG, YUASA, ZEN

Companies with Very Good CG Scoring

2S, A5, AAI, AIE, ALUCON, AMR, APURE, ARIN, AS, ASIA, ASIAN, ASIMAR, ASN, AURA, BR, BSBM, BSRC, BTG, CEN, CGH, CH, CHIC, CI, CIG, CMC, COMAN, CSP, DOD, DPAINT, DV8, EFORL, EKH, ESTAR, EVER, FORTH, FSMART, FTI, GEL, GPI, HEALTH, HUMAN, IFS, INSET, IT, J, JCKH, JDF, JKN, JMART, JUBILE, K, KCAR, KGI, KIAT, KISS, KK, KTIS, KWC, KWM, LDC, LEO, LHK, MACO, METCO, MICRO, MK, MVP, NCAP, NOVA, NTSC, PACO, PIN, PQS, PREB, PRI, PRIME, PROEN, PROS, PROUD, PSTC, PTECH, PYLON, RCL, SALEE, SANKO, SCI, SCN, SE, SE-ED, SFLEX, SINGER, SKN, SONIC, SORKON, SPVI, SSP, SST, STANLY, STP, SUPER, SVOA, SWC, TCC, TEKA, TFM, TMILL, TNP, TPLAS, TPOLY, TRC, TRU, TRUBB, TSE, VRANDA, WAVE, WFX, WIJK, WIN, WP, XO

Companies with Good CG Scoring

24CS, AMANAH, AMARC, AMC, APP, ASAP, BCT, BE8, BIG, BIOTEC, BLESS, BSM, BVG, CAZ, CCET, CHARAN, CHAYO, CHOTI, CITY, CMAN, CMR, CRANE, CWT, DHOUSE, DTCENT, EASON, FNS, FTE, GIFT, GJS, GTB, GTV, GYT, HL, HTECH, HYDRO, IIG, INGRS, INSURE, IRCP, ITD, ITNS, JCK, JMT, JR, JSP, KBS, KGEN, KJL, L&E, LEE, MASTER, MBAX, MEB, MENA, META, MGT, MITSIB, MJD, MOSHI, MUD, NATION, NNCL, NPK, NSL, NV, OGC, PAF, PCC, PEACE, PICO, PK, PL, PLANET, PLE, PMTA, PPM, PRAKIT, PRAPAT, PRECHA, PRIN, PSG, RABBIT, READY, RJH, RSP, RWI, S11, SAAM, SAF, SAMCO, SAWAD, SCAP, SCP, SIAM, SKE, SKY, SMART, SMD, SMIT, SOLAR, SPA, STECH, STPI, SVR, TC, TCCC³, TEAM, TFI, TIGER, TITLE, TKC, TMI, TNH, TPA, TPAC, TRITN, UBA, UMI, UMS, UTP, VARO, VPO, W, WARRIX, WORK, WPH, YONG, ZIGA

Corporate Governance Report

The material contained in this publication is for general information only and is not intended as advice on any of the matters discussed herein. Readers and others should perform their own independent analysis as to the accuracy or completeness or legality of such information. The Thai Institute of Directors, its officers, the authors and editor make no representation or warranty as to the accuracy, completeness or legality of any of the information contained herein. By accepting this document, each recipient agrees that the Thai Institute of Directors Association, its officers, the authors and editor shall not have any liability for any information contained in, or for any omission from, this publication.

The survey result is as of the date appearing in the Corporate Governance Report of Thai Listed Companies. As a result, the survey result may be changed after that date. InnovestX Securities Company Limited does not conform nor certify the accuracy of such survey result.

To recognize well performers, the list of companies attaining "Good", "Very Good" and "Excellent" levels of recognition (Not including listed companies qualified in the "no announcement of the results" clause from 1 January 2022 to 31 October 2023) is publicized.

¹OISHI was voluntarily delisted from the Stock Exchange of Thailand, effectively on September 6, 2023

²SFP was voluntarily delisted from the Stock Exchange of Thailand, effectively on July 19, 2023

³TCCC was voluntarily delisted from the Stock Exchange of Thailand effectively on August 25, 2023

Anti-corruption Progress Indicator

Certified (ได้คุ้มครอง)

2S, AAI, ADVANC, AE, AF, AH, AI, AIE, AIRA, AJ, AKP, AMA, AMANAH, AMATA, AMATAV, AP, APCS, AS, ASIAN, ASK, ASP, AWC, AYUD, B, BAFS, BAM, BANPU, BAY, BBGI, BBL, BCH, BCP, BCPG, BE8, BEC, BEYOND, BGC, BGRIM, BLA, BPP, BRR, BSBM, BTC, BTS, BWG, CEN, CENTEL, CFRESH, CGH, CHEWA, CHOTI, CHOW, CIG, CIMBT, CM, CMC, COM7, CPALL, CPAXT, CPF, CPI, CPL, CPN, CPW, CRC, CSC, DCC, DELTA, DEMCO, DIMET, DOHOME, DRT, DUSIT, EA, EASTW, ECF, EGCO, EP, EPG, ERW, ESTAR, ETC, ETE, FNS, FPI, FPT, FSMART, FTE, FGC, GC, GCAP, GEL, GFPT, GGC, GJS, GPI, GPSC, GSTEEL, GULF, GUNKUL, HANA, HARN, HENG, HMPRO, HTC, ICC, ICHI, IFS, III, ILINK, ILM, INET, INOX, INSURE, INTUCH, IRPC, ITEL, IVL, JAS, JKN, JR, JTS, KASET, KBANK, KBS, KCAR, KCE, KGEN, KGI, KKP, KSL, KTB, KTC, L&E, LANNA, LHF, LHK, LPN, LRH, M, MAJOR, MALEE, MATCH, MBAX, MBK, MC, MCOT, META, MFC, MFEC, MILL, MINT, MONO, MOONG, MSC, MST, MTC, MTI, NATION, NCAP, NEP, NKI, NOBLE, NRF, NWR, OCC, OGC, OR, ORI, PAP, PATO, PB, PCSGH, PDG, PDJ, PG, PHOL, PIMO, PK, PL, PLANB, PLANET, PLAT, PM, PPP, PPPM, PPS, PR9, PREB, PRG, PRINC, PRM, PROS, PSH, PSL, PSTC, PT, PTECH, PTG, PTT, PTTEP, PTTGC, PYLON, Q-CON, QH, QLT, QTC, RABBIT, RATCH, RML, RS, RWI, S&J, SAAM, SABINA, SAK, SAPPE, SAT, SC, SCC, SCCC, SCG, SCGP, SCM, SCN, SEAOL, SE-ED, SELIC, SENA, SGC, SGP, SIRI, SITHAI, SKR, SMIT, SMK, SMPC, SNC, SNP, SORKON, SPACK, SPALI, SPC, SPI, SPRC, SRICHA, SSF, SSP, SSSC, SST, STA, STGT, STOWER, SUSCO, SVI, SYMC, SYNTEC, TAE, TAKUNI, TASCOC, TCAP, TCMC, TFG, TFI, TFMAMA, TGE, TGH, THANI, THCOM, THIP, THRE, THREL, TIDLOR, TIPCOC, TISCO, TKS, TKT, TMD, TMILL, TMT, TNITY, TNL, TNP, TNR, TOG, TOP, TOPP, TPA, TPCS, TRT, TRU, TSC, TSI, TSTE, TSTH, TTA, TTB, TTCL, TU, TVDH, TVO, TWPC, UBE, UBIS, UEC, UKEM, UOBKH, UV, VCOM, VGI, VIH, WACOAL, WHA, WHAUP, WICE, WIJK, XO, YUASA, ZEN, ZIGA

Declared (ประกาศเจตนา)

ACE, ADB, ALT, AMC, ASW, BLAND, BTG, BYD, CAZ, CBG, CV, DEXON, DMT, EKH, FSX, GLOBAL, GREEN, ICN, IHL, ITC, J, JMART, JMT, LEO, LH, MENA, MITSIB, MODERN, NER, NEX, OSP, PEER, PLUS, POLY, PQS, PRIME, PROEN, PRTR, RBF, RT, SA, SANKO, SCB, SENX, SFLEX, SIS, SKE, SM, SVOA, TBN, TEGH, TIPH, TKN, TPAC, TPLAS, TQM, TRUE, W, WPH, XPG

N/A

24CS, 3K-BAT, A, A5, AAV, ABM, ACAP, ACC, ACG, ADD, ADVICE, AEONTS, AFC, AGE, AHC, AIT, AJA, AKR, AKS, ALL, ALLA, ALPHAX, ALUCON, AMARC, AMARIN, AMR, ANAN, ANI, AOT, APCO, APEX, APO, APP, APURE, AQUA, ARIN, ARIP, ARROW, ASAP, ASEFA, ASIA, ASIMAR, ASN, ATP30, AU, AUCTION, AURA, B52, BA, BBIK, BC, BCT, BDMS, BEAUTY, BEM, BGT, BH, BIG, BIOTEC, BIS, BIZ, BJC, BJCHI, BKD, BKGI, BKIH, BLC, BLESS, BLISS, BM, BOL, BPS, BR, BRI, BROCK, BSM, BSRC, BTNC, BTW, BUI, BVG, CCET, CCP, CEYE, CFARM, CGD, CH, CHAO, CHARAN, CHASE, CHAYO, CHG, CHIC, CHO, CI, CITY, CIVIL, CK, CKP, CMAN, CMO, CMR, CNT, COCOCO, COLOR, COMAN, CPANEL, CPH, CPR, CPT, CRANE, CRD, CREDIT, CSP, CSR, CSS, CTW, CWT, D, DCON, DDD, DHOUSE, DITTO, DOD, DPAINT, DTCENT, DTICI, DV8, EASON, ECL, EE, EFORL, EMC, ETL, EURO, EVER, F&D, FANCY, FE, FLOYD, FM, FMT, FN, FORTH, FTI, FVC, GABLE, GENCO, GFC, GIFT, GL, GLAND, GLOCON, GLORY, GRAMMY, GRAND, GSC, GTB, GTV, GYT, HEALTH, HFT, HL, HPT, HTECH, HUMAN, HYDRO, I2, IIG, IMH, IND, INGRS, INSET, IP, IRC, IRPC, IT, ITD, ITNS, ITTHI, JAK, JCK, JCKH, JCT, JDF, JPARK, JSP, JUBILE, K, KAMART, KC, KCC, KCG, KCM, KDH, KEX, KIAT, KISS, KJL, KK, KKC, KLINIQ, KOOL, KTIS, KTMS, KUMWEL, KUN, KWC, KWI, KWM, KYE, LALIN, LDC, LEE, LIT, LOXLEY, LPH, LST, LTS, MAGURO, MANRIN, MASTER, MATI, MCA, M-CHAI, MCS, MDX, MEB, MEGA, METCO, MGC, MGI, MGT, MICRO, MIDA, MJD, MK, ML, MORE, MOSHI, MTW, MUD, MVP, NAM, NAT, NC, NCH, NCL, NCP, NDR, NEO, NETBAY, NEW, NEWS, NFC, NL, NNCL, NOK, NOVA, NPK, NSL, NTSC, NTV, NUSA, NV, NVD, NYT, OHTL, ONEE, ORN, PACO, PAF, PANEL, PCC, PEACE, PERM, PF, PHG, PICO, PIN, PJW, PLE, PLT, PMTA, POLAR, PORT, PPM, PRAKIT, PRAPAT, PRECHA, PRI, PRIN, PRO, PROUD, PSG, PSP, PTC, PTL, QTGC, RAM, RCL, READY, RICHY, RUH, ROCK, ROCTEC, ROH, ROJNA, RP, RPC, RPH, RSP, S, S11, SABUY, SAF, SAFARI, SAFE, SALEE, SAM, SAMART, SAMCO, SAMTEL, SAUCE, SAV, SAWAD, SAWANG, SBNEXT, SCAP, SCGD, SCI, SCL, SCP, SDC, SE, SEAFCO, SECURE, SFT, SGF, SHANG, SHR, SIAM, SICT, SIMAT, SINGER, SINO, SISB, SJWD, SK, SKN, SKY, SLM, SLP, SMART, SMD, SMT, SNNP, SO, SOLAR, SONIC, SPA, SPCC, SPREME, SPVI, SQ, SR, SRS, SSC, STANLY, STARK, STC, STEC, STECH, STHAI, STI, STP, STPI, STX, SUC, SUN, SUPER, SUTHA, SVR, SVT, SWC, SYNEX, TACC, TAN, TAPAC, TC, TCC, TCJ, TCOAT, TEAM, TEAMG, TEKA, TERA, TFM, TGPRO, TH, THAI, THANA, THE, THG, THMU, TIGER, TITLE, TK, TKC, TLI, TM, TMC, TMI, TMW, TNDT, TNH, TNPC, TOA, TPBI, TPCH, TPIPL, TPIPP, TPL, TPOLY, TPP, TPS, TQR, TR, TRC, TRITN, TRP, TRUBB, TRV, TSE, TH, TTT, TTW, TURTLE, TVH, TVT, TWP, TWZ, TYCN, UAC, UBA, UMI, UMS, UNIQ, UP, UPF, UPOIC, UREKA, UTP, UVAN, VARO, VIBHA, VL, VNG, VPO, VRANDA, WARRIX, WAVE, WELL, WFX, WGE, WIN, WINDOW, WINMED, WINNER, WORK, WORLD, WP, YGG, YONG, ZAA

Explanations

Companies participating in Thailand's Private Sector Collective Action Coalition Against Corruption programme (Thai CAC) under Thai Institute of Directors (as of November 1, 2023) are categorised into: companies that have declared their intention to join CAC, and companies certified by CAC.