



**Morning Session Top Picks :**

**LONG S50H26 ; LONG KTBH26 ; LONG GOH26 ;  
LONG USDH26 ; LONG SVFH26**

**SET50 คาดพักตัว สถานการณ์ ต่อ. กลางตึงเครียด แต่  
มองการสู้รบไม่น่าขยายวงกว้าง แนะนำ LONG**

**SSF/Blocktrade แนะนำ LONG KTBH26**

**ราคาทองคำปรับลง หลังดอลลาร์แข็ง แต่มองยังมีความ  
ต้องการสินทรัพย์ปลอดภัย แนะนำ LONG**

**เงินดอลลาร์แข็งค่า จับตาตัวเลข NFPs สหรัฐวันนี้ แนะนำ  
LONG**

**ราคาโลหะเงินแกว่งลง แต่มองยังขึ้นได้ต่อ แนะนำ LONG**

**กลยุทธ์การลงทุนตราสารอนุพันธ์**

**S50H26 : ถือ LONG ต่อ (ทุน 930/922, ลีอกกำไร 931  
เป้า 965/975)**

**KTBH26 : เปิด LONG (เปิด 33.50-32.75, cut 32.00, เป้า  
34.50-35.50)**

**GOH26 : ถือ LONG ต่อ (ทุน 5100, cut 5000, เป้า  
5290/5310)**

**USDH26 : เปิด LONG (เปิด 31.25/31.10, cut 31.00, เป้า  
31.90/32.00)**

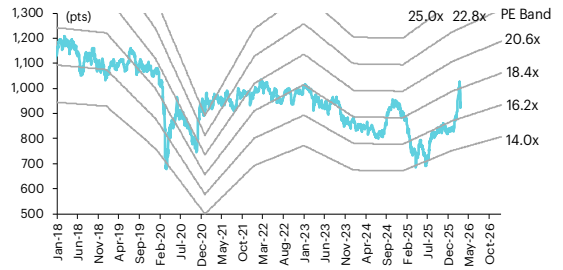
**SVFH26 : ถือ LONG ต่อ (ทุน 83.00 cut 79.00, เป้า  
88.00/90.00)**

**สรุปตลาด TFEX**

Most active contract	Settlement price	Change	%Change	Volume	OI	Day to settlement
<b>S50H26</b>	940.70	23.50	2.56	332,387	618,647	25
<b>GOH26</b>	5,183	(18.00)	(0.35)	36,997	36,477	25
<b>USDH26</b>	31.55	0.18	0.57	46,520	307,227	25
<b>JRFQ26</b>	369.80	(2.30)	(0.62)	5.00	198	173
<b>JASH26</b>	1.11	0.01	0.91	119	98,877	25

ที่มา: TFEX, InnovestX Research

**SET50 index and PE band**



**ปริมาณซื้อขาย SET50 futures ตามกลุ่มนักลงทุน**

(Contract)	5-Mar	WTD	MTD	QTD
<b>Foreign</b>				
Buy	197,653	567,518	567,518	4,077,882
Sell	204,350	625,204	625,204	4,070,607
Net	(6,697)	(57,686)	(57,686)	7,275
<b>Institutions</b>				
Buy	50,779	188,479	188,479	1,161,451
Sell	35,608	141,288	141,288	1,169,818
Net	15,171	47,191	47,191	(8,367)
<b>Individual</b>				
Buy	125,931	461,339	461,339	2,947,332
Sell	134,405	450,844	450,844	2,946,240
Net	(8,474)	10,495	10,495	1,092

**ปริมาณซื้อขาย Precious Metal Futures ตามกลุ่มนักลงทุน**

(Contract)	5-Mar	WTD	MTD	QTD
<b>Foreign</b>				
Buy	38,024	152,808	152,808	2,256,114
Sell	38,192	154,553	154,553	2,246,703
Net	(168)	(1,745)	(1,745)	9,411
<b>Institutions</b>				
Buy	3,112	10,997	10,997	253,939
Sell	2,591	10,742	10,742	254,062
Net	521	255	255	(123)
<b>Individual</b>				
Buy	16,229	74,800	74,800	1,445,045
Sell	16,582	73,310	73,310	1,454,333
Net	(353)	1,490	1,490	(9,288)

**ปริมาณซื้อขาย Currency Futures ตามกลุ่มนักลงทุน**

(Contract)	5-Mar	WTD	MTD	QTD
<b>Foreign</b>				
Buy	270,728	967,535	967,535	7,789,314
Sell	293,764	946,341	946,341	7,731,727
Net	(23,036)	21,194	21,194	57,587
<b>Institutions</b>				
Buy	232,976	1,289,344	1,289,344	7,041,292
Sell	225,113	772,896	772,896	7,270,629
Net	7,863	516,448	516,448	(229,337)
<b>Individual</b>				
Buy	347,948	1,251,068	1,251,068	11,135,959
Sell	332,775	1,788,710	1,788,710	10,964,209
Net	15,173	(537,642)	(537,642)	171,750

**ปริมาณซื้อขาย Single Stock Futures ตามกลุ่มนักลงทุน**

(Contract)	5-Mar	WTD	MTD	QTD
<b>Foreign</b>				
Buy	13,573	169,036	169,036	985,379
Sell	26,349	73,440	73,440	951,451
Net	(12,776)	95,596	95,596	33,928
<b>Institutions</b>				
Buy	136,194	953,083	953,083	4,408,621
Sell	157,140	530,031	530,031	4,612,760
Net	(20,946)	423,052	423,052	(204,139)
<b>Individual</b>				
Buy	168,568	527,821	527,821	5,250,062
Sell	134,846	1,046,469	1,046,469	5,079,851
Net	33,722	(518,648)	(518,648)	170,211

**นักวิเคราะห์**

**พชัย กักรวิชัย, CISA**  
นักวิเคราะห์การลงทุนปัจจัยพื้นฐาน  
ด้านตลาดทุน  
นักวิเคราะห์การลงทุนปัจจัยทางเทคนิค  
0-2793-9014  
pobchai.p@innovestx.co.th

**กฤษณพงศ์ ปัทมาน, CMT®**  
นักวิเคราะห์การลงทุนปัจจัยพื้นฐานด้าน  
สัญญาซื้อขายล่วงหน้า  
นักวิเคราะห์การลงทุนปัจจัยทางเทคนิค  
krisapong.p@innovestx.co.th



## S50H26 : ถือ LONG ต่อ (ทุน 930/922, ล็อกกำไร 931, เป้า 965/975)



คาดดัชนีมีแนวโน้มแกว่งพักตัว สถานการณ์สู้รบใน ตอ. กลางตึงเครียดต่อหลังอิหร่านโจมตีเรือบรรทุกน้ำมันหลายลำที่แล่นผ่านช่องแคบฮอร์มุซ ส่งผลให้ราคาน้ำมันพุ่ง แม้คาดจะช่วยหนุนหุ้นพลังงานต้นน้ำแต่ความกังวลเงินเพื่อปรับขึ้นน่าจะกดดัน sentiment โดยรวม อย่างไรก็ตาม ประเมินว่าเป็นปัจจัยระยะสั้น และคาดว่า การสู้รบไม่น่าจะขยายวงกว้าง

ภาพทางเทคนิค ดัชนีดีดรับवादขึ้นท่ามกลางความผันผวน ขณะที่ Stochastic ปรับลงแต่ยังอยู่เหนือระดับ 50 ส่วน MACD พลิกลงมาอยู่ใต้ signal line แต่ยังอยู่เหนือแกน 0 ประเมินเป็นการดีดรับवादในระยะสั้น

**S50H26 ช่วงบ่ายวานนี้เปิด Long 2 ไม้ที่ทุน 930 และ 922 แะนำถือต่อ โดยให้ตั้ง Trailing Stop ล็อกกำไรไว้ที่ 931 แนวต้านรอปิด 965 และ 975 จุด**

### Contract Info

Set50 Index Futures	
หลักประกันขั้นต่ำ (IM) (บ.)	11,690.00
หลักประกันรักษาสภาพ (MM) (บ.)	8,216.40
ตัวคูณดัชนี	200.00
อัตราทด (เท่า)	16.09
S50H26 ราคาล่าสุด	940.70

### กราฟรายวันของ SET50



ปัจจุบันหลักประกันขั้นต่ำ (IM) ของ Set50 Index Futures อยู่ที่ 11,690.00 บาท ต่อ 1 สัญญา หากวางหลักประกันที่ระดับนี้ จะรองรับความผันผวนของ Set50 Index Futures ได้ประมาณ 17.37 จุด ก่อนถึงระดับ Margin Call ที่ 8,216.40 บาท

แนวรับ 925 - 907 แนวต้าน 958 - 973

#### นักวิเคราะห์

พชชัย ภักธวิชัย, CISA  
นักวิเคราะห์การลงทุนปัจจัยพื้นฐาน  
ด้านตลาดทุน  
นักวิเคราะห์การลงทุนปัจจัยทางเทคนิค  
0-2793-9014  
pobchai.p@innovestx.co.th

กฤษณ์พงศ์ ปาทาน, CMT®  
นักวิเคราะห์การลงทุนปัจจัยพื้นฐานด้าน  
สัญญาซื้อขายล่วงหน้า  
นักวิเคราะห์การลงทุนปัจจัยทางเทคนิค  
kritsapong.p@innovestx.co.th



## KTBH26 : เปิด LONG (เปิด 33.50-32.75, cut 32.00, เป้า 34.50-35.50)



ราคาดีดรีบาดขึ้นจากแนวรับ Fibonacci 50% ขณะที่ Stochastic ปรับลงจากโซน overbought ส่วน MACD กำลังจะขึ้นมาเหนือ signal line และอยู่เหนือแกน 0 หากราคาไม่หลุดต่ำกว่าเส้นค่าเฉลี่ยดังกล่าว ประเมินว่ามีโอกาสปรับขึ้นต่อเนื่อง

**KTBH26 เปิด Long บริเวณ 33.50 ถึง 32.75 หากต่ำกว่า 32.00 cut loss ทั้งหมด แนวต้านรอปิด 34.50 ถึง 35.50 บาท**

### Contract Info

KTB Futures	
หลักประกันขั้นต้น (IM) (บ.)	2,380.00
หลักประกันรักษาสภาพ (MM) (บ.)	1,672.80
ตัวคูณดัชนี	1,000.00
อัตราทด (เท่า)	14.21
KTBH26 ราคาล่าสุด	33.83
วันขึ้น XD	10 เม.ย. 69

ปัจจุบันหลักประกันขั้นต้น (IM) ของ KTB Futures อยู่ที่ 2,380.00 บาท ต่อ 1 สัญญา หากวางหลักประกันที่ระดับนี้ จะรองรับความผันผวนของ KTB Futures ได้ประมาณ 0.71 บาท ก่อนถึงระดับ Margin Call ที่ 1,672.80 บาท

### กราฟรายวันของ KTB



แนวรับ 33.50 - 32.75 แนวต้าน 34.50 - 35.50

### นักวิเคราะห์

พชชัย กัทรวิชัย, CISA  
นักวิเคราะห์การลงทุนปัจจัยพื้นฐาน  
ด้านตลาดทุน  
นักวิเคราะห์การลงทุนปัจจัยทางเทคนิค  
0-2793-9014  
pobchai.p@innovestx.co.th

กฤษณ์พงศ์ ปากาน, CMT®  
นักวิเคราะห์การลงทุนปัจจัยพื้นฐานด้าน  
สัญญาซื้อขายล่วงหน้า  
นักวิเคราะห์การลงทุนปัจจัยทางเทคนิค  
kritsapong.p@innovestx.co.th



## GOH26 : ถือ LONG ต่อ (ทุน 5100, cut 5000, เป้า 5290/5310)



ราคา Spot Gold ปรับลดลง กอดันจากการพุ่งขึ้นของ Bond Yield สหรัฐ และเงินดอลลาร์ที่แข็งค่า รวมทั้งสถานการณ์ในตะวันออกกลางที่ทวีความรุนแรงมากขึ้น ส่งผลให้ราคาน้ำมันพุ่งขึ้น อาจผลักดันให้เงินเพื่อปรับตัวสูงขึ้น ซึ่งจะลดโอกาสในการปรับลด ดบ. ของ Fed ขณะที่ นลก. จับตาการรายงานตัวเลข NFPs และอัตราว่างงาน ก.พ. ของสหรัฐฯ ในวันนี้

ภาพทางเทคนิค ราคาย่อตัวลงใกล้กรอบล่าง uptrend ขณะที่ Stochastic ปรับลงแต่ยังอยู่เหนือระดับ 50 ส่วน MACD ต่ำกว่า signal line แต่ยังอยู่เหนือแกน 0 ประเมินเป็นการพักตัวระยะสั้น

**GOH26 ช่วงคำวานนี้เปิด Long 1 ไม้ที่ทุน 5100 แะนำถือต่อ และเปิด Long เพิ่มอีก 1 ไม้หากลงมาถึง 5010 หากต่ำกว่า 5000 cut loss ทั้งหมด แนวต้านรอปิด 5290 และ 5310**

### Contract Info

Gold Online Futures	
หลักประกันขั้นต่ำ (IM) (บ.)	150,500.00
หลักประกันรักษาสภาพ (MM) (บ.)	105,780.00
ขนาดของสัญญา	300.00
อัตราทด (เท่า)	10.13
GOH26 ราคาล่าสุด	5,083.30

ปัจจุบันหลักประกันขั้นต่ำ (IM) ของ Gold Online Futures อยู่ที่ 150,500.00 บาท ต่อ 1 สัญญา หากวางหลักประกันที่ระดับนี้ จะรองรับความผันผวนของ Gold Online Futures ได้ประมาณ 149.07 ดอลลาร์ ก่อนถึงระดับ Margin Call ที่ 105,780.00 บาท

### กราฟรายวันของ Spot Gold



แนวรับ 5069 - 5052 แนวต้าน 5102 - 5118

#### นักวิเคราะห์

พชชัย ภักธวิชัย, CISA  
นักวิเคราะห์การลงทุนปัจจัยพื้นฐาน  
ด้านตลาดทุน  
นักวิเคราะห์การลงทุนปัจจัยทางเทคนิค  
0-2793-9014  
pobchai.p@innovestx.co.th

กฤษณ์พงศ์ ปากาน, CMT®  
นักวิเคราะห์การลงทุนปัจจัยพื้นฐานด้าน  
สัญญาซื้อขายล่วงหน้า  
นักวิเคราะห์การลงทุนปัจจัยทางเทคนิค  
kritsapong.p@innovestx.co.th



## USDH26 : เปิด LONG (เปิด 31.25/31.10, cut 31.00, เป้า 31.90/32.00)



เงินดอลลาร์แข็งค่า นลก. เข้าถือครองดอลลาร์ซึ่งเป็นสกุลเงินปลอดภัย ท่ามกลางความขัดแย้งที่ทวีความรุนแรงในตะวันออกกลาง ส่งผลให้ราคาน้ำมันพุ่งขึ้น อาจผลักดันให้เงินเพื่อปรับตัวสูงขึ้น ซึ่งจะลดโอกาสในการปรับลด ดบ. ของ Fed ขณะที่ นลก. จับตาดูการรายงานตัวเลข NFPs และอัตราว่างงาน ก.พ. ของสหรัฐฯ ในวันนี้

ภาพทางเทคนิค ค่าเงินดอลลาร์ดีดตัวขึ้นทดสอบกรอบบน sideways ขณะที่ Stochastic ปรับขึ้นเหนือระดับ 50 ส่วน MACD อยู่เหนือ signal line และอยู่เหนือแกน 0 ประเมินเป็นการปรับขึ้นได้ต่อ

**USDH26 แบ่งเปิด Long 2 ไม้ที่ 31.25 และ 31.10 หากต่ำกว่า 31.00 cut loss ทั้งหมด แนวนรับรอปิด 31.90 และ 32.00**

### Contract Info

#### USD Futures

หลักประกันขั้นต่ำ (IM) (บ.)	700.00
หลักประกันรักษาสภาพ (MM) (บ.)	492.00
ขนาดของสัญญา	1,000.00
อัตราทด (เท่า)	45.37
USDH26 ราคาล่าสุด	31.76

### กราฟรายวันของ USDTHB



ปัจจุบันหลักประกันขั้นต่ำ (IM) ของ USD Futures อยู่ที่ 700.00 บาท ต่อ 1 สัญญา หากวางหลักประกันที่ระดับนี้ จะรองรับความผันผวนของ USD Futures ได้ประมาณ 0.21 บาท ก่อนถึงระดับ Margin Call ที่ 492.00 บาท

แนวนรับ 31.40 - 31.20 แนวต้าน 31.90 - 32.20

#### นักวิเคราะห์

พชัย กัทรวิชัย, CISA  
นักวิเคราะห์การลงทุนปัจจัยพื้นฐาน  
ด้านตลาดทุน  
นักวิเคราะห์การลงทุนปัจจัยทางเทคนิค  
0-2793-9014  
pobchai.p@innovestx.co.th

กฤษณ์พงษ์ ปาทาน, CMT®  
นักวิเคราะห์การลงทุนปัจจัยพื้นฐานด้าน  
สัญญาซื้อขายล่วงหน้า  
นักวิเคราะห์การลงทุนปัจจัยทางเทคนิค  
kritsapong.p@innovestx.co.th



## SVFH26 : ถือ LONG ต่อ (ทุน 83.00 cut 79.00, เป้า 88.00/90.00)



ราคาโลหะเงินแกว่งตัวใกล้กรอบล่าง sideways-up ส่วน Stochastic เคลื่อนไหวใกล้ระดับ 50 ขณะที่ MACD อยู่ต่ำกว่า signal line และอยู่ใต้แกน 0 เล็กน้อย ประเมินเป็นการพักตัวระยะสั้น

SVFH26 ถือ Long 1 ไม้ ทุน 83.00 ต่อ และเปิด Long เพิ่มอีก 1 ไม้ หากลงมาถึง 80.00 หากต่ำกว่า 79.00 cut loss ทั้งหมด แนวต้านรอปิด 88.00 และ 90.00

### Contract Info

Silver Online Futures	
หลักประกันขั้นต่ำ (IM) (บ.)	58,065.00
หลักประกันรักษาสภาพ (MM) (บ.)	40,811.40
ขนาดของสัญญา	3,000.00
อัตราทด (เท่า)	4.19
SVFH26 ราคาล่าสุด	81.17

### กราฟรายวันของ Spot Silver



ปัจจุบันหลักประกันขั้นต่ำ (IM) ของ Silver Online Futures อยู่ที่ 58,065.00 บาท ต่อ 1 สัญญา หากวางหลักประกันที่ระดับนี้ จะรองรับความผันผวนของ Silver Online Futures ได้ประมาณ 5.75 ดอลลาร์ ก่อนถึงระดับ Margin Call ที่ 40,811.40 บาท

แนวรับ 80.20 - 77.70 แนวต้าน 85.10 - 87.50

#### นักวิเคราะห์

พบชัย ภักธาวิชัย, CISA  
นักวิเคราะห์การลงทุนปัจจัยพื้นฐาน  
ด้านตลาดทุน  
นักวิเคราะห์การลงทุนปัจจัยทางเทคนิค  
0-2793-9014  
pobchai.p@innovestx.co.th

กฤษณ์พงศ์ ปาทาน, CMT®  
นักวิเคราะห์การลงทุนปัจจัยพื้นฐานด้าน  
สัญญาซื้อขายล่วงหน้า  
นักวิเคราะห์การลงทุนปัจจัยทางเทคนิค  
kritsapong.p@innovestx.co.th

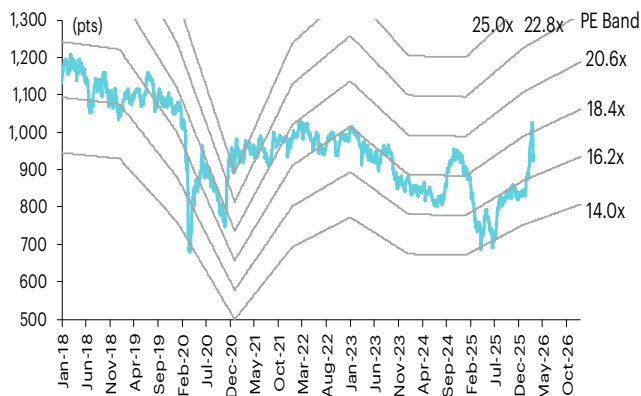


## SET50 Index Futures

### SET50 Index Futures

Contract info	Unit	SET50	S50H26	S50J26	S50K26	S50M26	S50U26	S50Z26
Settlement price	(pts)		940.70	934.20	932.00	931.00	926.00	923.80
Change	(%)	1.95	2.56	2.63	2.42	2.60	2.63	2.55
Last price	(pts)	943.60	940.60	934.20	932.00	931.00	926.00	924.00
Basis	(pts)		(2.90)	(9.40)	(11.60)	(12.60)	(17.60)	(19.80)
Open interest	(cts)		618,647	438	54	76,959	16,090	8,820
Day to settlement	(days)		25	55	84	116	208	299
Last trading day			30-Mar-26	29-Apr-26	28-May-26	29-Jun-26	29-Sep-26	29-Dec-26
Theoretical future price	(pts)		941.29	930.84	928.50	929.32	922.87	921.35
Multiplier	(Bt/pt)		200	200	200	200	200	200

### SET50 Index and PE band



### ความอ่อนไหวของ SET50 EPS และ PE

Forward PE	12-mo forward EPS				
	54	56	58	60	62
13.6	743	770	797	825	852
14.1	770	798	827	855	883
14.6	797	827	856	885	914
15.1	825	855	885	915	946
15.6	852	883	914	946	977
16.1	879	911	944	976	1,008
16.6	906	940	973	1,006	1,039
17.1	934	968	1,002	1,036	1,071
17.6	961	996	1,031	1,067	1,102
18.1	988	1,024	1,061	1,097	1,133
18.6	1,015	1,053	1,090	1,127	1,164

### ปริมาณซื้อขาย SET50 Index Futures ตามกลุ่มนักลงทุน

(Contract)	5-Mar	WTD	MTD	QTD
<b>Foreign</b>				
Buy	197,653	567,518	567,518	4,077,882
Sell	204,350	625,204	625,204	4,070,607
Net	(6,697)	(57,686)	(57,686)	7,275
<b>Institutions</b>				
Buy	50,779	188,479	188,479	1,161,451
Sell	35,608	141,288	141,288	1,169,818
Net	15,171	47,191	47,191	(8,367)
<b>Individual</b>				
Buy	125,931	461,339	461,339	2,947,332
Sell	134,405	450,844	450,844	2,946,240
Net	(8,474)	10,495	10,495	1,092

### มูลค่าซื้อขาย SET50 Index Futures ตามกลุ่มนักลงทุน\*

(Btmn)	5-Mar	WTD	MTD	QTD
<b>Foreign</b>				
Buy	2,554	32,203	32,203	186,055
Sell	4,957	13,895	13,895	178,692
Net	(2,404)	18,308	18,308	7,363
<b>Institutions</b>				
Buy	25,624	179,232	179,232	831,008
Sell	29,564	99,916	99,916	867,702
Net	(3,941)	79,317	79,317	(36,695)
<b>Individual</b>				
Buy	31,714	99,606	99,606	986,957
Sell	25,370	197,230	197,230	957,625
Net	6,344	(97,624)	(97,624)	29,332

ที่มา: SETSMART, Bloomberg Finance L.P., InnovestX Research, TQ Professional

\* InnovestX Research estimates



# SET50 Index Options

SET50 Index Spot: 943.60

## Mar-26

	Unit	CALL: Strike price					PUT: Strike price				
		800	820	840	850	870	800	820	840	850	880
Settlement price	(pts)	141.00	116.00	101.10	91.00	77.00	3.50	3.10	4.20	4.50	9.00
Change	(%)	14.63	6.62	12.33	15.19	14.58	(50.00)	(65.56)	(62.83)	(67.86)	(54.55)
Last price	(pts)	-	116.00	-	91.00	77.00	3.50	3.10	4.20	4.50	9.00
Time value	(pts)	(2.60)	(7.60)	(2.50)	(2.60)	3.40	3.50	3.10	4.20	4.50	9.00
Open interest	(cts)	89	494	1,182	1,359	2,465	4,631	1,685	1,304	2,184	1,582
Day to settlement	(days)	25	25	25	25	25	25	25	25	25	25
Last trading day		30-Mar-26	30-Mar-26	30-Mar-26	30-Mar-26	30-Mar-26	30-Mar-26	30-Mar-26	30-Mar-26	30-Mar-26	30-Mar-26
Theoretical price	(pts)	140.71	121.21	102.22	93.03	75.47	0.33	0.82	1.82	2.61	6.79
Multiplier	(Bt/pts)	200	200	200	200	200	200	200	200	200	200

## Apr-26

	Unit	CALL: Strike price					PUT: Strike price				
		840	850	870	900	920	780	800	820	850	880
Settlement price	(pts)	99.10	89.70	71.80	57.40	41.50	1.20	1.80	3.90	21.60	28.60
Change	(%)	20.12	22.04	26.41	61.24	69.39	(47.83)	(45.45)	(40.91)	41.18	18.18
Last price	(pts)	-	-	-	59.00	33.90	9.30	15.60	21.00	23.00	30.00
Time value	(pts)	99.10	89.70	71.80	57.40	41.50	1.20	1.80	3.90	21.60	28.60
Open interest	(cts)	-	-	-	35	35	19	13	23	46	153
Day to settlement	(days)	55	55	55	55	55	55	55	55	55	55
Last trading day		29-Apr-26	29-Apr-26	29-Apr-26	29-Apr-26	29-Apr-26	29-Apr-26	29-Apr-26	29-Apr-26	29-Apr-26	29-Apr-26
Theoretical price	(pts)	98.15	89.39	72.83	51.02	38.85	0.33	0.82	1.82	2.61	6.79
Multiplier	(Bt/pts)	200	200	200	200	200	200	200	200	200	200

## May-26

	Unit	CALL: Strike price					PUT: Strike price				
		970	980	990	1000	1010	970	980	990	1000	1010
Settlement price	(pts)	23.80	20.60	11.40	9.30	7.50	51.60	58.70	66.20	74.00	82.20
Change	(%)	108.77	123.91	54.05	57.63	59.57	(18.87)	(17.79)	(16.83)	(15.91)	(15.08)
Last price	(pts)	22.00	19.90	-	-	-	63.60	71.40	-	-	-
Time value	(pts)	(2.60)	(15.80)	(35.00)	(47.10)	(58.90)	25.20	22.30	19.80	17.60	15.80
Open interest	(cts)	3	12	-	3	1	3	6	-	3	-
Day to settlement	(days)	84	84	84	84	84	84	84	84	84	84
Last trading day		28-May-26	28-May-26	28-May-26	28-May-26	28-May-26	28-May-26	28-May-26	28-May-26	28-May-26	28-May-26
Theoretical price	(pts)	19.63	16.64	14.02	11.74	9.77	0.33	0.82	1.82	2.61	6.79
Multiplier	(Bt/pts)	200	200	200	200	200	200	200	200	200	200

## Jun-26

	Unit	CALL: Strike price					PUT: Strike price				
		800	820	840	850	870	800	820	840	850	880
Settlement price	(pts)	142.30	115.20	97.70	89.40	73.80	14.90	19.00	20.60	18.50	27.30
Change	(%)	25.93	15.55	17.57	18.73	7.42	(0.67)	(24.00)	(26.43)	(31.48)	(18.99)
Last price	(pts)	142.30	-	-	-	79.80	14.90	19.00	20.60	18.50	27.30
Time value	(pts)	142.30	115.20	97.70	89.40	73.80	14.90	19.00	20.60	18.50	27.30
Open interest	(cts)	17	12	55	14	66	972	369	350	489	303
Day to settlement	(days)	116	116	116	116	116	116	116	116	116	116
Last trading day		29-Jun-26	29-Jun-26	29-Jun-26	29-Jun-26	29-Jun-26	29-Jun-26	29-Jun-26	29-Jun-26	29-Jun-26	29-Jun-26
Theoretical price	(pts)	135.01	117.34	100.63	92.70	77.79	3.67	5.94	9.17	11.20	19.27
Multiplier	(Bt/pts)	200	200	200	200	200	200	200	200	200	200

Source: SETSMART, Bloomberg Finance L.P., InnovestX Research



## Single Stock Futures

### Single Stock Futures

#### ราคา Underlying Single Stock เพิ่มขึ้น 30 อันดับ

	Price (Bt)	Chg (Bt)	Chg (%)	Value (Btmn)
HANA	19.10	1.80	10.40	1,237
BANPU	6.20	0.50	8.77	2,589
STGT	9.00	0.70	8.43	57
DELTA	258.00	19.00	7.95	8,470
CENTEL	35.50	2.50	7.58	281
THCOM	11.50	0.80	7.48	279
KCE	17.70	1.20	7.27	337
BPP	12.50	0.80	6.84	10
CK	16.50	1.00	6.45	230
BEAUTY	0.33	0.02	6.45	3
EA	2.66	0.16	6.40	206
VGI	1.02	0.06	6.25	175
THAI	6.15	0.35	6.03	385
S	0.54	0.03	5.88	1
STA	13.10	0.70	5.65	138
AOT	51.00	2.50	5.15	3,828
AP	8.60	0.40	4.88	212
GULF	56.50	2.50	4.63	6,252
MEGA	35.00	1.50	4.48	49
SPALI	17.80	0.70	4.09	144
COM7	22.90	0.90	4.09	520
ORI	1.83	0.07	3.98	14
AAV	1.09	0.04	3.81	246
PLANB	4.44	0.16	3.74	121
QH	1.39	0.05	3.73	35
JAS	1.13	0.04	3.67	55
BCP	36.00	1.25	3.60	312
SIRI	1.48	0.05	3.50	137
LPN	1.58	0.05	3.27	1
KTB	33.75	1.00	3.05	3,568

#### ราคา Underlying Single Stock ลดลง 30 อันดับ

	Price (Bt)	Chg (Bt)	Chg (%)	Value (Btmn)
CBG	37.00	(1.50)	(3.90)	326
PTT	34.00	(1.25)	(3.55)	6,150
OR	11.40	(0.40)	(3.39)	1,058
UNIQ	2.64	(0.08)	(2.94)	2
GLOBAL	6.85	(0.20)	(2.84)	94
SAMART	5.80	(0.15)	(2.52)	19
SCC	187.50	(3.50)	(1.83)	1,495
TU	10.80	(0.20)	(1.82)	264
CPF	19.00	(0.30)	(1.55)	1,096
OSP	14.80	(0.20)	(1.33)	579
TTA	4.88	(0.06)	(1.21)	28
PTG	8.60	(0.10)	(1.15)	145
JMT	8.85	(0.05)	(0.56)	232
BDMS	19.40	(0.10)	(0.51)	3,027
BCH	9.75	(0.05)	(0.51)	155
BBL	168.00	(0.50)	(0.30)	4,675
AEONTS	90.00	0.25	0.28	90
TISCO	112.50	0.50	0.45	526
M	19.10	0.10	0.53	85
TPIPP	1.85	0.01	0.54	6
PSH	3.56	0.02	0.56	5
PRM	7.60	0.05	0.66	97
SGP	7.65	0.05	0.66	0
BAM	7.05	0.05	0.71	242
BJC	13.90	0.10	0.72	255
HMPRO	6.65	0.05	0.76	621
MTC	32.50	0.25	0.78	626
EASTW	2.44	0.02	0.83	3
KTC	29.75	0.25	0.85	950
CKP	2.30	0.02	0.88	16

#### มูลค่า Block Trade 30 อันดับ

	Avg. price (Bt)	OI (Contract)	Volume (Contract)	Value (Btmn)
DELTAM26	254.81	2,802.00	1,347.00	343
KBANKM26	189.07	3,477.00	1,325.00	251
CPALLH26	49.74	7,139.00	4,185.00	208
TRUEM26	13.59	31,107.00	15,000.00	204
AOTM26	50.23	3,106.00	2,600.00	131
BANPUH26	6.10	13,964.00	21,400.00	131
BHM26	173.88	880.00	740.00	129
BDMSH26	19.70	9,861.00	5,100.00	100
CPNM26	63.95	1,225.00	1,530.00	98
PTTEPM26	139.30	1,962.00	690.00	96
HANAM26	18.48	12,025.00	3,900.00	72
GPSCH26	35.85	2,645.00	1,500.00	54
THCOMM26	11.01	12,397.00	4,741.00	52
KTBM26	33.21	3,255.00	1,400.00	46
BBLH26	169.37	1,437.00	244.00	41
WHAH26	4.10	7,600.00	10,000.00	41
SCCM26	189.89	640.00	160.00	30
AMATAH26	18.18	1,490.00	1,560.00	28
BEMM26	5.54	13,524.00	5,000.00	28
ICHIM26	13.91	6,005.00	1,900.00	26
CPFH26	19.07	4,747.00	1,100.00	21
TISCOH26	111.58	203.00	180.00	20
PTTGCM26	24.45	1,966.00	800.00	20
STECONH26	12.60	2,652.00	1,500.00	19
SCBH26	144.94	667.00	130.00	19
MM26	19.10	1,958.00	950.00	18
SAWADM26	25.55	1,817.00	700.00	18
HMPROH26	6.66	12,773.00	2,500.00	17
AAVH26	1.07	92,952.00	15,500.00	17
MTCH26	32.64	3,316.00	500.00	16

#### มูลค่าสถานะคงค้าง (OI) 30 อันดับ

	Settle. price (Bt)	OI (Contract)	Value (Btmn)	Day to settle (day)
DELTAM26	258.00	3,612.00	931.90	200
KBANKH26X	191.30	3,400.00	660.18	200
TRUEM26	13.59	31,107.00	422.74	291
CPALLH26	48.95	7,139.00	349.45	200
BBLM26	162.25	2,117.00	343.48	291
PTTEPH26	140.35	2,126.00	298.38	200
HANAM26	18.20	12,025.00	218.86	291
BDMSH26	19.22	9,861.00	189.53	200
SAWADH26X	25.50	5,954.00	167.01	200
AOTM26	50.71	3,106.00	157.51	291
BHM26	174.45	880.00	153.52	291
STECONM26	12.23	12,347.00	151.00	291
THCOMM26	11.60	12,397.00	143.81	291
APM26	8.20	15,283.00	125.32	291
SCCM26	186.98	640.00	119.67	291
PLANBM26	4.34	27,060.00	117.44	291
COM7H26	21.86	5,313.00	116.14	200
SCBM26	135.50	816.00	110.57	291
JASH26	1.11	98,877.00	109.75	200
MTCH26	31.93	3,316.00	105.88	200
KTBH26	33.83	3,092.00	104.60	200
AAVH26	1.09	92,952.00	101.32	200
BAH26	13.70	7,055.00	96.65	200
KKPM26	69.15	1,358.00	93.91	291
CPFH26	19.33	4,747.00	91.76	200
GPSCH26	34.00	2,645.00	89.93	200
BANPUH26	6.22	13,964.00	86.86	200
SCGPH26	17.65	4,821.00	85.09	200
HMPROH26	6.60	12,773.00	84.30	200
CBGH26	37.30	2,148.00	80.12	200

ที่มา: SETSMART, Bloomberg Finance L.P., InnovestX Research



# Precious Metal Futures

## Precious Metal Futures

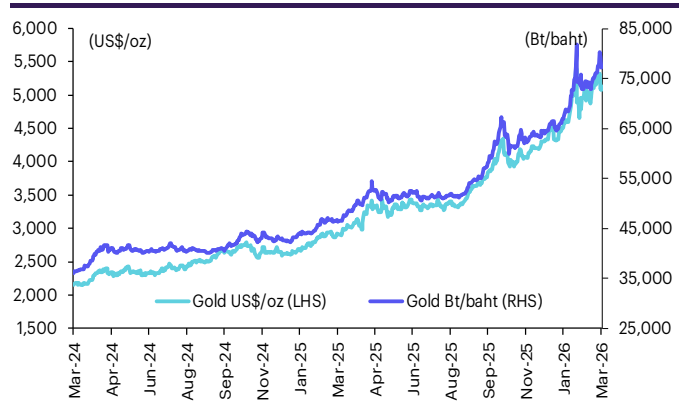
Contract info	Unit	Gold*	GF10J26	GF10M26	GF10Q26	GFJ26	GFM26	GFQ26
Settlement price	(Bt/baht)		77,800.00	78,150.00	78,490.00	77,800.00	78,150.00	78,490.00
Change	(%)	0.05	-	(0.03)	0.11	-	(0.03)	0.11
Last price	(Bt/baht)	77,803.25	77,800.00	78,150.00	78,490.00	77,870.00	78,260.00	78,240.00
Basis	(Bt/baht)		(3.25)	346.75	686.75	(3.25)	346.75	686.75
Open interest	(cts)		3,942	3,438	286	42	30	1
Day to settlement	(days)		55	116	176	55	116	176
Last trading day			29-Apr-26	29-Jun-26	28-Aug-26	29-Apr-26	29-Jun-26	28-Aug-26
Contract size	(gold baht)		10	10	10	50	50	50

\*คำนวณโดยใช้ข้อมูลอัตราแลกเปลี่ยนบาท/ดอลลาร์สหรัฐจาก Bisnews

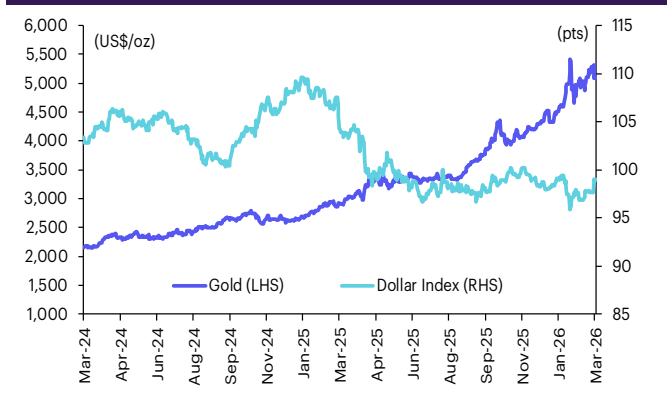
## GOLD-D

Contract info	Unit	Gold	GDH26
Settlement price	(US\$/oz)		5,177.63
Change	(%)	(0.58)	2.28
Last price	(US\$/oz)	5,153.75	5,148.40
Basis	(US\$/oz)		23.88
Open interest	(cts)		4
Day to settlement	(days)		25
Last trading day			30-Mar-26
Contract size	(oz)		3.21

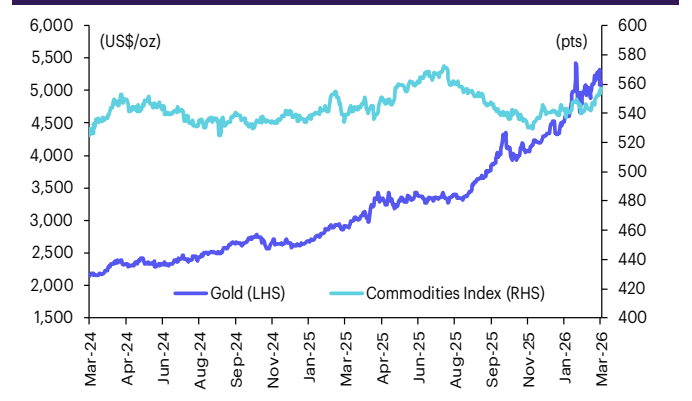
## ราคาทองคำ US\$/ออนซ์ เทียบกับราคาทองคำ บาท/บาท



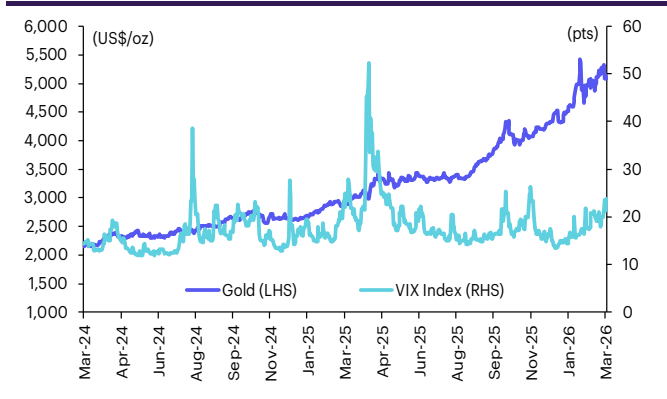
## ราคาทองคำเทียบกับดัชนีดอลลาร์



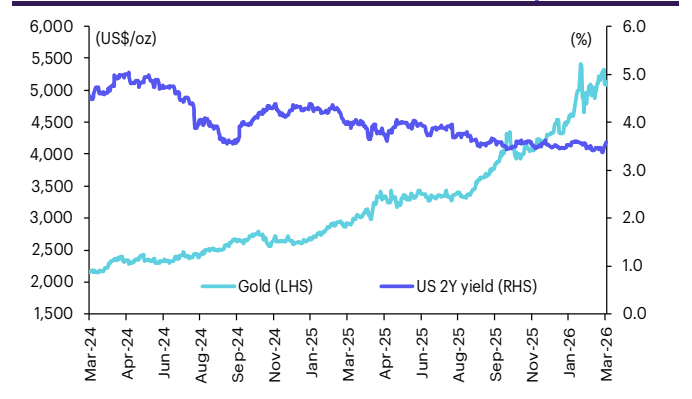
## ราคาทองคำเทียบกับดัชนีสินค้าโภคภัณฑ์



## ราคาทองคำเทียบกับ VIX index



## ราคาทองคำเทียบกับผลตอบแทนพันธบัตร US อายุ 2 ปี



ที่มา: SETSMART, TQ Professional, Bloomberg Finance L.P., InnovestX Research



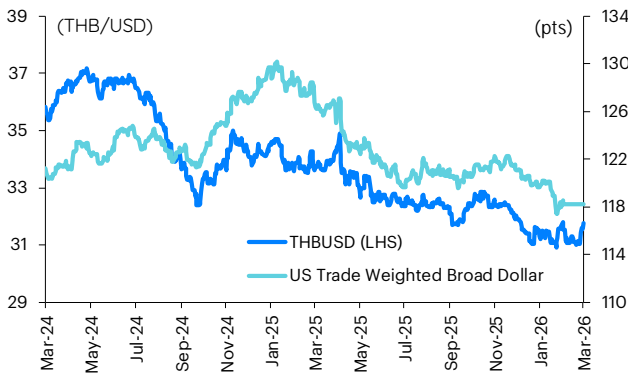
# Foreign Exchange Futures

## USD Futures

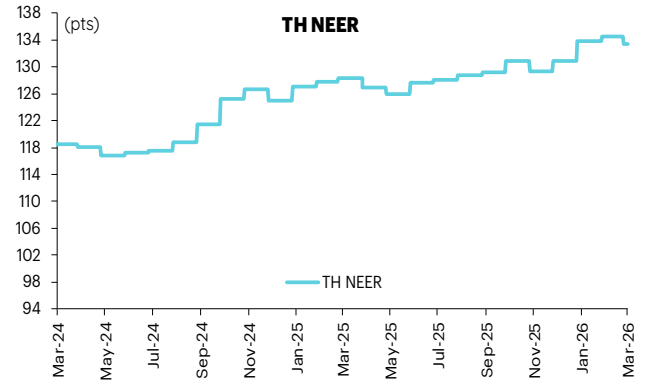
Contract info	Unit	THB/USD*	USDH26	USDJ26	USDK26	USDM26
Settlement price	(Bt/US\$)		31.55	31.47	31.33	31.33
Change	(%)	0.63	0.57	0.58	0.29	0.58
Last price	(Bt/US\$)	31.76	31.55	31.47	31.33	31.33
Basis	(Bt/US\$)		(0.21)	(0.29)	(0.43)	(0.43)
Open interest	(cts)		307,227	29,905	1,807	105,324
Day to settlement	(days)		25	55	84	116
Last trading day			30-Mar-26	29-Apr-26	28-May-26	29-Jun-26
Contract size	(US\$)		1,000	1,000	1,000	1,000

\*From TQ Professional

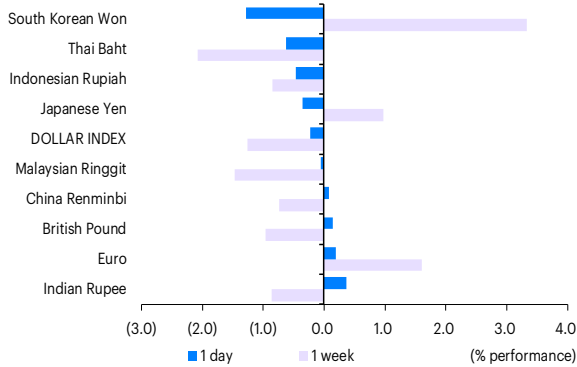
### THBUSD เทียบกับ US trade-weighted broad dollar index



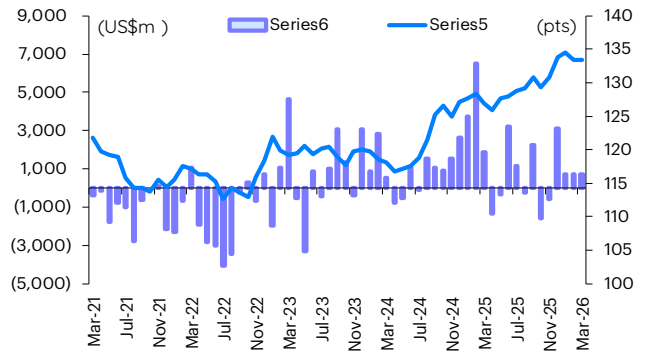
### ส่วนต่างดอกเบี้ยและผลตอบแทน 2 ปีของไทยกับสหรัฐ



### ความเคลื่อนไหวของอัตราแลกเปลี่ยน



### ดัชนีค่าเงินบาทเทียบกับดุลบัญชีเดินสะพัด



ที่มา: SETSMART, TQ Professional, Bloomberg Finance L.P., InnovestX Research



## ข้อสงวนสิทธิ์:

ข้อมูลในรายงานนี้เป็นข้อมูลที่มีการเปิดเผยต่อสาธารณะ ซึ่งนักลงทุนสามารถเข้าถึงได้โดยทั่วไป และเป็นข้อมูลที่เชื่อว่าน่าจะเชื่อถือได้ แต่ทั้งนี้ บริษัทหลักทรัพย์ อินโนเวสต์ เอกซ์ จำกัด (“บริษัท”) มิได้ยืนยันหรือรับรองถึงความถูกต้อง หรือสมบูรณ์ของข้อมูลดังกล่าวแต่อย่างใด ความคิดเห็นที่ปรากฏอยู่ในรายงานนี้เป็นเพียงการนำเสนอในมุมมองของบริษัท และเป็นความคิดเห็น ณ วันที่ที่ปรากฏในรายงานเท่านั้น ซึ่งอาจเปลี่ยนแปลงได้ภายหลังวันดังกล่าว โดยบริษัทไม่จำเป็นต้องแจ้งให้สาธารณชน หรือนักลงทุนทราบ รายงานนี้จัดทำขึ้นเพื่อเผยแพร่ข้อมูลให้แก่นักลงทุนเท่านั้น บริษัทไม่รับผิดชอบต่อการนำข้อมูลหรือความคิดเห็นใดๆ ไปใช้ในทุกระณ ดั้งนั้นนักลงทุนจึงควรใช้ดุลพินิจในการพิจารณาตัดสินใจก่อนการลงทุน นอกจากนี้ บริษัท และ/หรือ บริษัทในเครือของบริษัทอาจมีส่วนเกี่ยวข้องหรือผลประโยชน์ใด ๆ กับบริษัทใดๆ ที่ถูกกล่าวถึงในรายงานนี้ก็ได้

บริษัทหลักทรัพย์ อินโนเวสต์ เอกซ์ จำกัด (“INVX”) เป็นบริษัทย่อยที่บริษัท เอสซีบี เอกซ์ จำกัด (มหาชน) (“เอสซีบี เอกซ์”) เป็นผู้ถือหุ้นรายใหญ่แต่เพียงผู้เดียว และธนาคารไทยพาณิชย์ จำกัด (มหาชน) (“ธนาคารฯ”) เป็นบริษัทย่อยที่เอสซีบี เอกซ์ เป็นผู้ถือหุ้นรายใหญ่ ข้อมูลใด ๆ ที่เกี่ยวข้องกับธนาคารฯ มีวัตถุประสงค์เพื่อใช้ในการเปรียบเทียบเท่านั้น

เอกสารฉบับนี้จัดทำโดย บริษัทหลักทรัพย์ อินโนเวสต์ เอกซ์ จำกัด (“INVX”) ซึ่งมี บริษัท เอสซีบี เอกซ์ จำกัด (มหาชน) (“เอสซีบี เอกซ์”) เป็นผู้ถือหุ้นรายใหญ่ โดยธนาคารไทยพาณิชย์ จำกัด (มหาชน) (“ธนาคารฯ”) ซึ่งเป็นบริษัทย่อยที่เอสซีบี เอกซ์ เป็นผู้ถือหุ้นรายใหญ่ เป็นที่ปรึกษาทางการเงินสำหรับธุรกรรมใด ๆ ของ ทรัสต์เพื่อการลงทุนในสิทธิการเช่าอสังหาริมทรัพย์ แอล เอช โฮเทล ความเห็น ข่าว บทวิจย บทวิเคราะห์ ราคา ข้อความ การคาดการณ์ การประเมิน และ/หรือ ข้อมูลอื่นที่ระบุในเอกสารฉบับนี้ (“ข้อมูล”) มีวัตถุประสงค์เพื่อใช้เป็นข้อมูลทั่วไปเท่านั้น และไม่อาจตีความได้ว่าเป็นการให้คำแนะนำแก่บุคคลใดๆ หรือเป็นการเสนอซื้อ หรือเสนอขาย หรือชักชวนให้เสนอซื้อหรือเสนอขายหลักทรัพย์ โดย INVX และ/หรือกรรมการ พนักงาน และลูกจ้างของ INVX ย่อมไม่ต้องรับผิดชอบความเสียหายใดๆ ทั้งความเสียหายทางตรง ความเสียหายทางอ้อม ความเสียหายจากการผิดสัญญา หรือความเสียหายอันสืบเนื่อง อันเป็นผลมาจากการใช้หรือการเชื่อถือต่อการใช้ข้อมูล ทั้งนี้ รวมถึงแต่ไม่จำกัดเพียงการสูญเสียผลกำไร นักลงทุนพึงใช้ข้อมูลในเอกสารฉบับนี้ประกอบข้อมูลและความเห็นอื่นๆ รวมถึงพิจารณาความถี่ในการตัดสินใจลงทุน ข้อมูลในเอกสารฉบับนี้จัดทำขึ้นจากแหล่งข้อมูลที่ INVX เห็นว่าน่าเชื่อถือ โดย INVX ไม่รับรองถึงความถูกต้อง สมบูรณ์ และ/หรือ ครบถ้วนของข้อมูลดังกล่าว

INVX สงวนสิทธิ์ในการใช้ดุลพินิจของตนแต่เพียงผู้เดียวในการแก้ไขเพิ่มเติมข้อมูลเป็นครั้งคราวโดยไม่ต้องบอกกล่าว เอกสารฉบับนี้จัดส่งให้แก่เฉพาะบุคคลที่กำหนดเท่านั้น และห้ามมิให้มีการทำซ้ำ ดัดแปลง เผยแพร่ ขาย จำหน่าย พิมพ์ซ้ำ ส่งต่อ หรือแสวงหาประโยชน์ในเชิงพาณิชย์ไม่ว่าในลักษณะใดๆ เว้นแต่จะได้รับอนุญาตเป็นลายลักษณ์อักษรจาก INVX ก่อน

การซื้อขายฟิวเจอร์สและออปชั่น (Futures and Options) มีความเสี่ยงสูงที่อาจก่อให้เกิดผลขาดทุนอย่างมีนัยสำคัญ ซึ่งไม่เหมาะสมกับบุคคลทุกคน ทั้งนี้ ก่อนการตัดสินใจซื้อขายฟิวเจอร์สและออปชั่น ท่านควรพิจารณาถึงฐานะทางการเงิน วัตถุประสงค์ในการลงทุน ประสบการณ์ในการลงทุนของท่าน ตลอดจนความเสี่ยงที่ท่านสามารถยอมรับได้อย่างรอบคอบ เนื่องจากมีความเป็นไปได้ที่ท่านอาจสูญเสียเงินลงทุนมากกว่าเงินลงทุนเริ่มแรก ท่านควรพิจารณาถึงความเสี่ยงทั้งหมดที่อาจเกิดขึ้นจากการซื้อขายฟิวเจอร์สและออปชั่น และท่านควรตัดสินใจลงทุนด้วยตนเอง และ/หรือ ในกรณีที่มีข้อสงสัย ท่านควรขอคำแนะนำจากที่ปรึกษาทางการลงทุน

เอกสารฉบับนี้จัดส่งให้กับเฉพาะบุคคลที่กำหนด (intended recipient) เท่านั้น และห้ามมิให้ผู้ใดนำข้อมูลในเอกสารฉบับนี้ไปทำซ้ำ ส่งต่อ เผยแพร่ ขาย จำหน่าย คัดลอก นำออกแสดง หรือนำไปแสวงหาประโยชน์ในเชิงพาณิชย์ ไม่ว่าด้วยวิธีการใด ๆ โดยมิได้รับอนุญาตเป็นลายลักษณ์อักษรจาก INVX เป็นการล่วงหน้า

© สงวนลิขสิทธิ์ 2569 บริษัทหลักทรัพย์ อินโนเวสต์ เอกซ์ จำกัด



CG Rating 2025 Companies with CG Rating

Companies with Excellent CG Scoring

AAI, AAV, ACE, ADB, ADVANC, AEONTS, AF, AGE, AIRA, AJ, AKP, AKR, ALLA, ALT, AMA, AMARIN, AMATA, AMATAV, AOT, AP, ARIP, ASIAN, ASIMAR, ASK, ASP, ASW, AUCTION, AURA, AWC, B, BAFS, BAM, BANPU, BAY, BBGI, BBL, BCH, BCPG, BDMS, BEC, BEM, BEYOND, BGC, BGRIM, BH, BIZ, BJC, BKIH, BLA, BLC, BOL, BPP, BRI, BRR, BSRC, BTG, BTS, BWG, CBG, CENTEL, CFRESH, CGH, CHASE, CHEWA, CHG, CHOW, CIMBT, CIVIL, CK, CKP, CMC, CNT, COLOR, COM7, CPALL, CPAXT, CPF, CPL, CPN, CPW, CRC, CREDIT, DCC, DDD, DELTA, DEMCO, DITTO, DMT, DOHOME, DRT, DUSIT, EASTW, EGCO, EPG, ERW, ETC, ETE, FLOYD, FN, FORTH, FPI, FPT, FSMART, FSX, FTI, GABLE, GC, GCAP, GFC, GFPT, GGC, GLAND, GLOBAL, GPSC, GRAMMY, GULF, GUNKUL, HANA, HARN, HENG, HMPRO, HPT, HTC, ICC, ICHI, IIL, ILINK, ILM, IND, INET, INSET, INSURE, IP, IRC, IRPC, IT, ITC, ITEL, ITTHI, IVL, J, JAS, JMART, JMT, JTS, KBANK, KCAR, KCC, KCE, KCG, KEX, KJL, KKP, KSL, KTB, KTC, KUMWEL, LH, LHFG, LIT, LOXLEY, LRH, LST, M, MAJOR, MALEE, MBK, MC, MEGA, MFC, MFEC, MGC, MINT, MODERN, MONO, MOONG, MOSHI, MSC, MST, MTC, MTI, NEP, NER, NKI, NOBLE, NRF\*, NV, NVD, NYT, OCC, ONEE, OR, ORI, ORN, OSP, PAP, PB, PCC, PCSGH, PDJ, PG, PHOL, PIMO, PJW, PL, PLANB, PLAT, PLUS, PM, PMC, PORT, PPP, PPS, PQS, PR9, PRG, PRM, PRTR, PSH, PSL, PSP, PTC, PTG, PTT, PTTEP, PTTGC, Q-CON, QH, QTC, RABBIT, RATCH, RBF, ROCTEC, RS, RT, S, S&J, SA, SAAM, SABINA, SAK, SAMART, SAMTEL, SAT, SAV, SAWAD, SC, SCAP, SCB, SCC, SCCC, SCG, SCGD, SCGP, SCM, SDC, SE, SEAFCO, SEAOL, SELIC, SENA, SENX, SFLEX, SGC, SGP, SGT, SHR, SICT, SIRI, SIS, SITHAI, SJWD, SKR, SKY, SMPC, SNC, SNNP, SNP, SO, SONIC, SPALI, SPC, SPCG, SPI, SPRC, SR, SSF, SSP, SSSC, STA, STARM, STECON, STGT, STI, SUC, SUN, SUSCO, SUTHA, SVOA, SYMC, SYNEX, SYNTEC, TACC, TAN, TASCOC, TBN, TCAP, TCMC, TEAMG, TEGH, TEKA, TFG, TFMAMA, TGE, TGH, THANA, THANI, THCOM, THIP, THRE, THREL, TIPH, TISCO, TKS, TKT, TLI, TM, TMD, TMILL, TMT, TNDT, TNITY, TNL, TOA, TOG, TOP, TPAC, TPBI, TQM, TRUBB, TRUE, TSC, TSTE, TSTH, TTA, TTB, TTCL, TTW, TV, TVDH, TVH, TVO, TWPC, UAC, UBE, UBIS, UP, UPF, UPOIC, UV, VGI, VIBHA, VIH, VNG, WACOAL, WGE, WHA, WHAUP, WICE, WINMED, WINNER, WP, WPH, ZEN

Companies with Very Good CG Scoring

2S, A5, ABM, ACG, ADD, AE, AH\*, AIT, ALUCON, AMC, ANAN, APCO, APCS, ATP30, BA, BBIK, BC, BCP, BE8, BIG, BPS, BR, BSBM, BTC, BTW, BVG, BYD\*, CFARM, CH, CIG, CM, CMAN, CMO\*, COCOCO, COMAN\*, CPI, CRD, CSC, DEXON, DTCENT, EAST, EKH, ESTAR, EURO, EVER, FE, FVC, GEL, HUMAN, ICN, IFS, JDF, JPARK, JSP, JUBILE, K, KGI\*, KTIS, KTMS, KUN, LALIN, LANNA, LEO, LHK, LPN\*, MAGURO, MATCH, MBAX, M-CHAI, MCOT, MICRO, MVP\*, NC, NCH, NCL, NDR, NEO, NL, NSL, NTSC, NTV, OKJ, PATO, PDG, PEACE, PEER, PREB, PRI, PRIME, PRIN, PRINC\*, PROUD, PSG, PSTC, PT, QLT, RCL, READY, RPH, SAMCO, SANKO, SAPPE, SCI, SCN, SECURE, SFT, SINO, SKE, SMT, SPA, SPVI, SRS, SUPER, SVI\*, SWC, TAE, TFM, TIDLOR\*, TIPCO, TITLE, TK, TKN\*, TMC, TMI, TNP, TNR, TPA, TPCS, TPIPL\*, TPIPP, TPS, TQR, TRP, TRT, TURTLE, TVT, UBA, UREKA, VCOM, VRANDA, WARRIX, WAVE\*, WIN, XO, XPG, XYZ, ZIGA

Companies with Good CG Scoring

AHC, AIE, AMANAH, AMR, ANI, APURE, ARIN, ARROW, ASIA, ASN, AYUD, BIOTEC, BIS, BJCHI, BLAND, CAZ, CEN, CHAO, CHARAN\*, CHAYO, CHIC, CHOTI, CI, CITY, CSP, CSS, CWT, DIMET\*, DOD, DPAINT, DV8, EA\*, EASON, ECF\*, EFORL, FNS, FTE, GBX, GPI, GTB, GYT, IMH, IRCP, ITNS, IVF, JCK, KBS, KISS, KK, KWC, KWM, L&E, LDC, LEE, MCA, MEB, MEDEZE, MENA, MILL\*, MITSIB, MK, MPJ, NAM, NATION, NCAP, NEX, NOVA, NPK, OGC, PACO, PANEL, PCE, PHG, PICO\*, PIN, PIS, PLANET, POLY, PRAKIT, PRAPAT, PROEN, PROS, PTECH, PYLON, RAM, RIJ, RML, ROCK, RPC, SAFE, SALEE, SE-ED, SIAM, SINGER, SISB, SK, SKN, SMD100, SNPS, SORKON, SPREME, SST, STANLY, STC, STPI, STX, SVR, SVT, TAKUNI, TATG, TFI, THG\*, TMAN, TOPP, TPLAS, TPOLY, TRC\*, TRU, TSE, TSR\*, UKEM, UOBKH, VARO, VL, WFX, WIJK, WORK, YUASA, ZAA

Corporate Governance Report

The material contained in this publication is for general information only and is not intended as advice on any of the matters discussed herein. Readers and others should perform their own independent analysis as to the accuracy or completeness or legality of such information. The Thai Institute of Directors, its officers, the authors and editor make no representation or warranty as to the accuracy, completeness or legality of any of the information contained herein. By accepting this document, each recipient agrees that the Thai Institute of Directors Association, its officers, the authors and editor shall not have any liability for any information contained in, or for any omission from, this publication.

The survey result is as of the date appearing in the Corporate Governance Report of Thai Listed Companies. As a result, the survey result may be changed after that date. InnovestX Securities Company Limited does not conform nor certify the accuracy of such survey result.

\* บริษัทหรือกรรมการหรือผู้บริหารของบริษัทที่มีข่าวด้านการกำกับดูแลกิจการที่ส่งผลให้ถูกลดผลสำรวจลง 1 ช่วงคะแนน เช่น การกระทำผิดเกี่ยวกับหลักทรัพย์ การทุจริต คอร์รัปชัน เป็นต้น ซึ่งการใช้ข้อมูล CGR ควรตระหนักถึงข่าว ดังกล่าวประกอบด้วย

\* บริษัทหรือกรรมการหรือผู้บริหารของบริษัทที่มีข่าวด้านการกำกับดูแลกิจการ เช่น กรณีที่มีการฝ่าฝืนหรือละเลยการปฏิบัติตามกฎหมาย ข้อบังคับ ระเบียบ ประกาศ คำสั่ง มติคณะ กรรมการ หรือข้อตกลงการดำเนินงานหลักทรัพย์

Anti-corruption Progress Indicator

Certified (ได้มาตรฐาน)

2S, AAI, ACE, ADB, ADVANC, AE, AF, AH, AI, AIE, AIRA, AJ, AKP, AMA, AMANAH, AMATA, AMATAV, AP, APCS, AS, ASIAN, ASK, ASP, ASW, AWC, AYUD, B, BAFS, BAM, BANPU, BAY, BBGI, BBL, BCH, BCP, BCPG, BE8, BEC, BEYOND, BGC, BGRIM, BLA, BPP, BPS, BRI, BRR, BSBM, BTC, BTG, BTS, BWG, CAZ, CBG, CEN, CENTEL, CFRESH, CGH, CHASE, CHEWA, CHOTI, CHOW, CI, CIG, CIMBT, CM, CMC, COM7, CPALL, CPAXT, CPF, CPI, CPL, CPN, CPW, CRC, CREDIT, CSC, CV, DCC, DELTA, DEMCO, DEXON, DIMET, DMT, DOHOME, DRT, DUSIT, EASTW, ECF, EGCO, EP, EPG, ERW, ETC, ETE, FNS, FPI, FPT, FSMART, FSX, FTE, GBX, GC, GCAP, GEL, GFPT, GGC, GLOBAL, GPI, GPSC, GUNKUL, HANA, HARN, HEALTH, HENG, HMPRO, HTC, ICC, ICHI, ICN, IFS, IIL, ILINK, ILM, INET, INOX, INSURE, IRPC, ITC, ITEL, IVL, JAS, JMART, JR, JTS, K, KASET, KBANK, KCAR, KCE, KGEN, KGI, KKP, KSL, KTB, KTC, L&E, LANNA, LH, LHFG, LHK, LPN, LRH, M, MAJOR, MALEE, MATCH, MBAX, MBK, MC, MCOT, MEGA, MENA, META, MFC, MFEC, MINT, MODERN, MONO, MOONG, MSC, MST, MTC, MTI, NATION, NCAP, NEP, NER, NKI, NOBLE, NRF, OCC, OGC, OR, ORI, OSP, PAP, PATO, PB, PCSGH, PDG, PDJ, PG, PHOL, PIMO, PK, PL, PLANB, PLANET, PLAT, PLUS, PM, PMC, PPP, PPM, PPS, PQS, PR9, PREB, PRG, PRIME, PRINC, PRM, PROS, PRTR, PSH, PSL, PSTC, PT, PTECH, PTG, PTT, PTTEP, PTTGC, PYLON, Q-CON, QH, QLT, QTC, RABBIT, RATCH, RBF, RML, RS, RWI, S&J, SA, SAAM, SABINA, SAK, SAPPE, SAT, SC, SCB, SCC, SCCC, SCG, SCGD, SCGP, SCM, SCN, SEAOL, SE-ED, SELIC, SENA, SENX, SFLEX, SGC, SGP, SIRI, SIS, SITHAI, SJWD, SKR, SMIT, SMPC, SNC, SNNP, SNP, SORKON, SPACK, SPALI, SPC, SPI, SPRC, SRICHA, SSF, SSP, SSSC, SST, STA, STARM, STGT, STOWER, SUSCO, SVI, SVOA, SVT, SYMC, SYNTEC, TAE, TAKUNI, TASCOC, TCAP, TCMC, TEGH, TFG, TFI, TFMAMA, TGE, TGH, THANI, THCOM, THIP, THRE, THREL, TIPH, TISCO, TKS, TKT, TMD, TMILL, TMT, TNITY, TNL, TNP, TNR, TOG, TOP, TOPP, TPA, TPAC, TPCS, TPLAS, TRT, TRU, TRUE, TSC, TSI, TSTE, TSTH, TTA, TTB, TTCL, TU, TURTLE, TVDH, TVO, TWPC, UBE, UBIS, UEC, UKEM, UPF, UV, VCOM, VGI, VIBHA, VIH, WACOAL, WHA, WHAUP, WICE, WIJK, WPH, XO, YUASA, ZEN, ZIGA

Declared (ประกาศเจตนา)

AMARIN, ANI, APCO, ASAP, ASEFA, AUCTION, AURA, B52, BKIH, CHG, DITTO, EA, EAST, EMC, ESTAR, EVER, FLOYD, GABLE, GFC, GREEN, GULF, HL, HUMAN, IP, IT, J, JDF, JMT, KCC, KJL, LDC, LIT, M-CHAI, MEDEZE, MGC, MJD, MOSHI, NSL, NTSC, PCC, PCE, PLE, PROEN, PROUD, PTC, S, SANKO, SAWAD, SCAP, SFT, SHR, SINGER, SINO, SKE, SKY, SOLAR, SONIC, SUPER, TBN, TEAMG, TMC, TMI, TPP, TQM, UOBKH, UP, UREKA, VL, VNG, WARRIX, WELL, WIN, WP

N/A

88TH, A, A5, AAV, ABM, ACAP, ACC, ACG, ADD, ADVICE, AEONTS, AFC, AGE, AHC, AIT, AJA, AKR, AKS, ALLA, ALPHAX, ALT, ALUCON, AMARC, AMC, AMR, ANAN, AOT, APO, APP, APURE, AQUA, ARIN, ARIP, ARROW, ASIA, ASIMAR, ASN, ATLAS, ATP30, AU, BA, BBIK, BC, BCT, BDMS, BEAUTY, BEM, BGT, BH, BIG, BIOTEC, BIS, BIZ, BJC, BJCHI, BKA, BKD, BKGI, BLAND, BLC, BLESS, BLISS, BM, BOL, BR, BROCK, BSM, BTNC, BTW, BUI, BVG, BYD, CCET, CCP, CEYE, CFARM, CGD, CH, CHAO, CHARAN, CHAYO, CHIC, CHO, CITY, CIVIL, CK, CKP, CMAN, CMO, CMR, CNT, COCOCO, COLOR, COMAN, CPANEL, CPH, CPR, CPT, CRANE, CRD, CSP, CSR, CSS, CTW, CWT, D, DCON, DDD, DHOUSE, DOD, DPAINT, DTCENT, DTCL, DV8, EASON, EFORL, EKH, EMPIRE, ETL, EURO, F&D, FANCY, FE, FM, FMT, FN, FORTH, FTI, FVC, GENCO, GJS, GLAND, GLORY, GRAMMY, GRAND, GSTEEL, GTB, GTV, GYT, HANN, HFT, HPT, HTECH, HYDRO, I2, IDG, IHL, IIG, IMH, IND, INGRS, INSET, IRC, IRCP, IROYAL, ITD, ITNS, ITTHI, IVF, JAK, JCK, JCT, JPARK, JSP, JUBILE, KAMART, KBS, KC, KCG, KCM, KDH, KIAT, KISS, KK, KKLINI, KOOL, KTIS, KTMS, KUMWEL, KUN, KWC, KWI, KWM, KYE, LALIN, LEE, LEO, LOXLEY, LPH, LST, LTMH, LTS, MADAME, MAGURO, MANRIN, MASTEC, MASTER, MATI, MCA, MCS, MDX, MEB, METCO, MGI, MGT, MICRO, MIDA, MILL, MITSIB, MK, ML, MMM, MORE, MOTHER, MPJ, MRDIY, MTW, MUD, MVP, NAM, NAT, NC, NCH, NCL, NCP, NDR, NEO, NETBAY, NEW, NEWS, NEX, NFC, NKT, NL, NNCL, NOVA, NPK, NTF, NTV, NUT, NV, NVD, NWR, NYT, OHTL, OKJ, ONEE, ONSENS, ORN, PACO, PAF, PANEL, PEACE, PEER, PERM, PF, PHG, PICO, PIN, PIS, PJW, PLT, PMAF, POLY, PORT, PPM, PRAKIT, PRAPAT, PRECHA, PRI, PRIN, PSGC, PSP, PTL, QDC, QTCG, RAM, RCL, READY, RICHY, RIJ, ROCK, ROCTEC, ROH, ROJNA, RP, RPC, RPH, RSP, RT, S11, SFA, SAFE, SALEE, SAM, SAMART, SAMCO, SAMTEL, SAUCE, SAV, SAWANG, SCI, SCL, SCP, SDC, SE, SEAFCO, SECURE, SEI, SGF, SHANG, SIAM, SICT, SIMAT, SISB, SK, SKIN, SKN, SLP, SMART, SMD100, SMO, SMT, SNPS, SO, SPA, SPCG, SPG, SPREME, SPVI, SQ, SR, SRS, STANLY, STC, STECH, STECON, STELLA, STI, STP, STPI, STX, SUC, SUN, SUTHA, SVR, SWC, SYNEX, TACC, TAN, TAPAC, TATG, TC, TCC, TCJ, TCOAT, TEAM, TEKA, TERA, TFM, TGPRO, TH, THAI, THANA, THE, THG, THMU, TIDLOR, TIGER, TITLE, TK, TKC, TLI, TM, TMAN, TMW, TNDT, TNH, TNPC, TOA, TPBI, TPCH, TPIPL, TPIPP, TPL, TPOLY, TPS, TQR, TR, TRC, TRITR, TRP, TRUBB, TRV, TSE, TSR, TTI, TTT, TTW, TURBO, TVH, TVT, TWP, TWZ, TYCN, UAC, UBA, UMI, UMS, UNIQ, UPOIC, UTP, UVAN, VARO, VPO, VRANDA, VS, WASH, WAVE, WFX, WGE, WINDOW, WINMED, WINNER, WORK, WSOL, XBIO, XPG, XYZ, YG, YONG, ZAA

Explanations

Companies participating in Thailand's Private Sector Collective Action Coalition Against Corruption programme (Thai CAC) under Thai Institute of Directors (as of May 2, 2025) are categorised into: companies that have declared their intention to join CAC, and companies certified by CAC.