

SAWASDEE TFE

Today Picks: S50U24 - ไรขึ้นต่อในช่วงสั้น



มุมมองต่อ SET50 Futures : เฟดส่งสัญญาณลดดอกเบี้ยในเดือนก.ย. สร้างปัจจัยบวกต่อดัชนีหุ้นขึ้นทดสอบแนวต้านถัดไปบริเวณ 830-831 จุด อย่างไรก็ตาม ให้ระวังแรงขายจากบริเวณดังกล่าว โดยคาดดัชนีขึ้นสะท้อนระดับหนึ่งแล้ว และภาวะ overbought ทางเทคนิค ทำให้กรอบบนเริ่มจำกัด ด้านแนวรับอยู่ที่ 815 และ 810 จุดตามลำดับ

Today's recommendations

S50U24: Wait and See (S 815, R 831, C n/a)

- เฟดส่งสัญญาณลดดอกเบี้ยในเดือนก.ย. สร้างปัจจัยบวกต่อดัชนีได้ต่อในช่วงสั้น
- Wait and See รอดูทิศทาง และจุดเปิดสถานะอีกครั้ง

GOU24: ปิด LONG ทำกำไร (S 2445, R 2480, C n/a)

- ราคาทองปรับขึ้น จากดอลลาร์อ่อนค่า หลัง Fed ส่งสัญญาณลด ดบ. ในเดือน ก.ย.
- ปิด Long ทำกำไร 2480 หรือหากต่ำกว่า 2445 ให้ปิด lock profit ส่วนการเปิดสถานะใหม่รอก่อน

USDU24: Wait and See (S 35.20, R 35.60, C n/a)

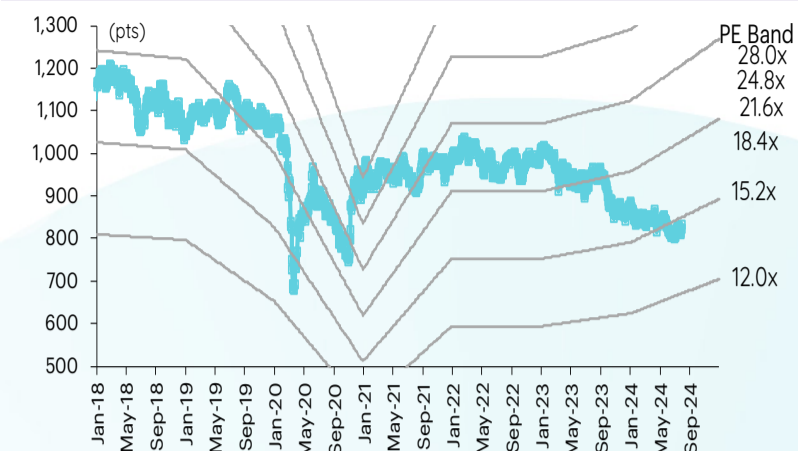
- USDTHB แข็งค่า จากดอลลาร์อ่อนค่า หลัง Fed ส่งสัญญาณลด ดบ. ในเดือน ก.ย.
- Wait and See รอดูทิศทาง และจุดเปิดสถานะอีกครั้ง

สรุปตลาด TFE

Most active contract	Settlement price	Change	%Change	Volume	OI	Day to settlement
S50U24	827.00	10.00	1.22	191,045	615,066	58
GOU24	2,444	31.70	1.31	37,814	45,456	58
USDU24	35.49	(0.31)	(0.87)	33,470	89,339	58
JRFX24	312.50	(1.00)	(0.32)	-	248	117
BLANDH25	0.54	(0.04)	(6.90)	-	158,294	240

ที่มา: TFE, InnovestX Research

SET50 index and PE band



ปริมาณซื้อขาย SET50 futures ตามกลุ่มนักลงทุน

(Contract)	31-Jul	WTD	MTD	QTD
Foreign				
Buy	106,411	201,311	1,631,915	1,631,915
Sell	69,395	154,738	1,470,049	1,470,049
Net	37,016	46,573	161,866	161,866
Institutions				
Buy	29,658	56,992	553,105	553,105
Sell	33,001	59,972	573,263	573,263
Net	(3,343)	(2,980)	(20,158)	(20,158)
Individual				
Buy	77,603	151,334	1,560,718	1,560,718
Sell	111,276	194,927	1,702,426	1,702,426
Net	(33,673)	(43,593)	(141,708)	(141,708)

ปริมาณซื้อขาย Precious Metal Futures ตามกลุ่มนักลงทุน

(Contract)	31-Jul	WTD	MTD	QTD
Foreign				
Buy	30,506	54,251	508,293	508,293
Sell	23,036	42,106	507,470	507,470
Net	7,470	12,145	823	823
Institutions				
Buy	1,985	4,268	53,199	53,199
Sell	1,809	3,609	52,355	52,355
Net	176	659	844	844
Individual				
Buy	16,733	32,203	408,425	408,425
Sell	24,379	45,007	410,092	410,092
Net	(7,646)	(12,804)	(1,667)	(1,667)

ปริมาณซื้อขาย Currency Futures ตามกลุ่มนักลงทุน

(Contract)	31-Jul	WTD	MTD	QTD
Foreign				
Buy	11,475	19,205	101,992	101,992
Sell	12,813	18,738	101,866	101,866
Net	(1,338)	467	126	126
Institutions				
Buy	11,740	17,807	231,780	231,780
Sell	25,178	37,246	298,013	298,013
Net	(13,438)	(19,439)	(66,233)	(66,233)
Individual				
Buy	42,219	62,563	449,908	449,908
Sell	27,443	43,591	383,801	383,801
Net	14,776	18,972	66,107	66,107

ปริมาณซื้อขาย Single Stock Futures ตามกลุ่มนักลงทุน

(Contract)	31-Jul	WTD	MTD	QTD
Foreign				
Buy	14,974	68,106	208,095	208,095
Sell	8,268	14,598	155,428	155,428
Net	6,706	53,508	52,667	52,667
Institutions				
Buy	35,224	110,308	942,365	942,365
Sell	53,393	147,257	966,064	966,064
Net	(18,169)	(36,949)	(23,699)	(23,699)
Individual				
Buy	61,467	113,056	996,111	996,111
Sell	50,004	129,615	1,025,079	1,025,079
Net	11,463	(16,559)	(28,968)	(28,968)

นักวิเคราะห์

เอกภวิน สุนทรพิชาติ

นักวิเคราะห์การลงทุนปัจจัยพื้นฐาน
ด้านตลาดทุน
นักวิเคราะห์การลงทุนปัจจัยทางเทคนิค
0-2949-1029
ekpawin.suntarapichard@scb.co.th

พชชัย ภัทรวิชัย, CISA

นักวิเคราะห์การลงทุนปัจจัยพื้นฐาน
ด้านตลาดทุน
นักวิเคราะห์การลงทุนปัจจัยทางเทคนิค
0-2949-1014
pobchai.phatrawit@scb.co.th

S50U24: Wait and See (S 815, R 831, C n/a)



เฟดส่งสัญญาณลดดอกเบี้ยในเดือนก.ย. สร้างปัจจัยบวกต่อดัชนีหุ้นขึ้นทดสอบแนวต้านถัดไปบริเวณ 830-831 จุด อย่างไรก็ตาม ให้ระวังแรงขายจากบริเวณดังกล่าว โดยคาดดัชนีขึ้นสะท้อนระดับหนึ่งแล้ว และภาวะ overbought ทางเทคนิค ทำให้กรอบบนเริ่มจำกัด ด้านแนวรับอยู่ที่ 815 และ 810 จุด ตามลำดับ

S50U24 Wait and See รอותิศทาง และจุดเปิดสถานะอีกครั้ง

GOU24: ปิด LONG ทำกำไร (S 2445, R 2480, C n/a)



ราคา Gold Spot ปรับขึ้น จากเงินดอลลาร์อ่อนค่า และผลตอบแทนพันธบัตรรัฐบาลสหรัฐปรับลง หลังการประชุม Fed คง ดบ. ตามคาด ขณะที่ถ้อยแถลง ป.ร. Fed ส่งสัญญาณลด ดบ. ในเดือน ก.ย. นอกจากนี้ นลท. จับตาตัวเลขจ้างงานนอกภาคเกษตรในวันนี้ โดยราคา Gold Spot มีกรอบล่าง 2435 - 2425 กรอบบน 2455 - 2465 เหรียญ

GOU24 ปิด Long ทำกำไรบริเวณ 2480 หรือหากต่ำกว่า 2445 ให้ปิด lock profit ส่วนการเปิดสถานะใหม่ให้รอก่อน

Contract Info	SET50	S50U24
Settlement Price (pts)		827.00
Change (%)	1.13	1.22
Last Price (pts)	831.91	827.20
Basis (pts)		-4.91
Open Interest (cons)		615,066
Day to Settlement (days)		58
Last Trading Day		27 Sep 24

Contract Info	Gold Spot	GOU24
Settlement Price (US\$/oz)		2444.30
Change (%)	1.21	1.21
Last Price (US\$/oz)	2450.16	2473.80
Basis (US\$/oz)		23.33
Open Interest (cons)		45,456
Day to Settlement (days)		58
Last Trading Day		27 Sep 24

นักวิเคราะห์

เอกภาวิน สุนทรพิชาติ

นักวิเคราะห์การลงทุนปัจจัยพื้นฐาน
ด้านตลาดทุน
นักวิเคราะห์การลงทุนปัจจัยทางเทคนิค
0-2949-1029
ekpawin.suntarpichard@scb.co.th

พบชัย ภัทรวิชัย, CISA

นักวิเคราะห์การลงทุนปัจจัยพื้นฐาน
ด้านตลาดทุน
นักวิเคราะห์การลงทุนปัจจัยทางเทคนิค
0-2949-1014
pobchai.phatrawit@scb.co.th

วันพฤหัสบดีที่ 1 สิงหาคม พ.ศ. 2567

USDU24: Wait and See (S 35.20, R 35.60, C n/a)



USDTHB แข็งค่า จากเงินดอลลาร์อ่อนค่า หลังการประชุม Fed คง ดบ. ตามคาด ขณะที่ถ้อยแถลง ปลร. Fed ส่งสัญญาณลด ดบ. ในเดือน ก.ย. นอกจากนี้ นลท. จับตาตัวเลขจ้างงานนอกภาคเกษตรในวันนี้ ด้านแนวโน้มเงินบาทมีกรอบบนอยู่ที่ 35.70 และ 36.00 และกรอบล่างอยู่ที่ 35.30 และ 35.00 ส่วน USDU24 มีแนวต้านอยู่ที่ 35.60 และ 35.80 และแนวรับอยู่ที่ 35.20 และ 35.00 บาท

USDU24 Wait and See สอดูทิศทาง และจุดเปิดสถานะอีกครั้ง

Contract Info	USDTHB	USDU24
Settlement Price (pts)		35.49
Change (%)	-0.17	-0.31
Last Price (pts)	35.56	35.38
Basis (pts)		-0.13
Open Interest (cons)		89,339
Day to Settlement (days)		58
Last Trading Day		27 Sep 24

นักวิเคราะห์

เอกภาวิน สุนทรพิชาติ

นักวิเคราะห์การลงทุนปัจจัยพื้นฐาน
ด้านตลาดทุน
นักวิเคราะห์การลงทุนปัจจัยทางเทคนิค
0-2949-1029
ekpawin.suntarapichard@scb.co.th

พบชัย ภัทรวิชญ์, CISA

นักวิเคราะห์การลงทุนปัจจัยพื้นฐาน
ด้านตลาดทุน
นักวิเคราะห์การลงทุนปัจจัยทางเทคนิค
0-2949-1014
pobchai.phatrawit@scb.co.th



Innovestx



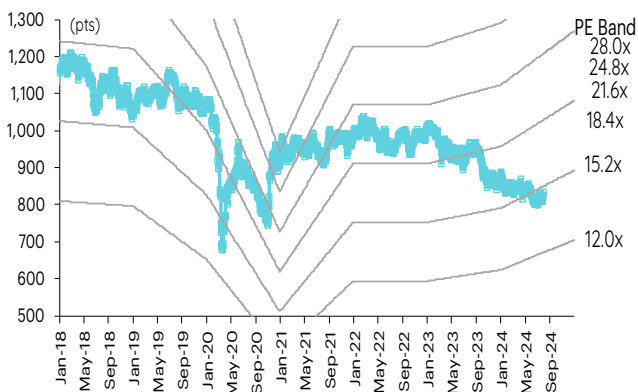
@Innovestx

SET50 index futures

SET50 index futures

Contract info	Unit	SET50	S50Q24	S50U24	S50V24	S50Z24	S50H25	S50M25
Settlement price	(pts)		828.30	827.00	826.30	826.80	822.80	819.10
Change	(%)	1.13	1.01	1.22	0.84	1.19	1.16	1.14
Last price	(pts)	831.91	827.90	827.20	826.30	827.00	823.00	819.20
Basis	(pts)		(3.61)	(4.91)	(5.61)	(5.11)	(9.11)	(12.81)
Open interest	(cts)		263	615,066	100	60,889	21,857	8,692
Day to settlement	(days)		29	58	91	149	240	331
Last trading day			29-Aug-24	27-Sep-24	30-Oct-24	27-Dec-24	28-Mar-25	27-Jun-25
Theoretical future price	(pts)		829.75	826.17	827.89	830.25	825.76	821.44
Multiplier	(Bt/pt)		200	200	200	200	200	200

SET50 index and PE band



ความอ่อนไหวของ SET50 EPS และ PE

Forward PE	12-mo forward EPS				
	54	56	58	60	62
11.7	639	662	686	709	733
12.2	666	691	715	740	764
12.7	693	719	744	770	795
13.2	721	747	773	800	826
13.7	748	775	803	830	858
14.2	775	803	832	860	889
14.7	802	832	861	891	920
15.2	829	860	890	921	951
15.7	857	888	920	951	983
16.2	884	916	949	981	1,014
16.7	911	945	978	1,011	1,045

ปริมาณซื้อขาย SET50 index futures ตามกลุ่มนักลงทุน

(Contract)	31-Jul	WTD	MTD	QTD
Foreign				
Buy	106,411	201,311	1,631,915	1,631,915
Sell	69,395	154,738	1,470,049	1,470,049
Net	37,016	46,573	161,866	161,866
Institutions				
Buy	29,658	56,992	553,105	553,105
Sell	33,001	59,972	573,263	573,263
Net	(3,343)	(2,980)	(20,158)	(20,158)
Individual				
Buy	77,603	151,334	1,560,718	1,560,718
Sell	111,276	194,927	1,702,426	1,702,426
Net	(33,673)	(43,593)	(141,708)	(141,708)

มูลค่าซื้อขาย SET50 index futures ตามกลุ่มนักลงทุน*

(Btmn)	31-Jul	WTD	MTD	QTD
Foreign				
Buy	2,481	11,251	34,164	34,164
Sell	1,370	2,415	25,437	25,437
Net	1,111	8,836	8,727	8,727
Institutions				
Buy	5,835	18,229	154,215	154,215
Sell	8,845	24,339	158,109	158,109
Net	(3,010)	(6,110)	(3,894)	(3,894)
Individual				
Buy	10,183	18,698	163,025	163,025
Sell	8,284	21,425	167,858	167,858
Net	1,899	(2,727)	(4,833)	(4,833)

ที่มา: SETSMART, Bloomberg Finance L.P., InnovestX Research, TQ Professional

* InnovestX Research estimates

SET50 index options



SET50 index spot: 831.91

Aug-24

	Unit	CALL: Strike price					PUT: Strike price				
		825	850	875	900	925	825	850	875	900	925
Settlement price	(pts)	12.60	2.70	0.30	0.10	0.10	6.30	21.40	43.90	68.60	93.50
Change	(%)	145.45	200.00	-	-	72.60	(38.83)	(26.21)	(17.01)	(11.83)	(9.05)
Last price	(pts)	-	-	-	-	-	-	-	-	-	-
Time value	(pts)	12.60	2.70	0.30	0.10	0.10	6.30	21.40	43.90	68.60	93.50
Open interest	(cts)	-	-	-	-	-	-	-	-	-	-
Day to settlement	(days)	29	29	29	29	29	29	29	29	29	29
Last trading day		29-Aug-24	29-Aug-24	29-Aug-24	29-Aug-24	29-Aug-24	29-Aug-24	29-Aug-24	29-Aug-24	29-Aug-24	29-Aug-24
Theoretical price	(pts)	11.21	2.17	0.19	0.01	0.00	6.69	22.61	45.57	70.34	95.29
Multiplier	(Bt/pts)	200	200	200	200	200	200	200	200	200	200

Sep-24

	Unit	CALL: Strike price					PUT: Strike price				
		850	875	900	925	950	850	875	900	925	950
Settlement price	(pts)	4.70	1.20	0.30	0.10	0.10	27.80	50.30	69.30	94.00	118.80
Change	(%)	51.61	71.43	200.00	-	-	(22.56)	(13.72)	(11.49)	(8.91)	(7.26)
Last price	(pts)	4.70	1.20	0.30	-	-	27.80	51.70	-	-	-
Time value	(pts)	(13.39)	(41.89)	(67.79)	(92.99)	(117.99)	9.71	7.21	1.21	0.91	0.71
Open interest	(cts)	7,825	7,946	4,415	2,726	1,158	1,403	142	83	79	1
Day to settlement	(days)	58	58	58	58	58	58	58	58	58	58
Last trading day		27-Sep-24	27-Sep-24	27-Sep-24	27-Sep-24	27-Sep-24	27-Sep-24	27-Sep-24	27-Sep-24	27-Sep-24	27-Sep-24
Theoretical price	(pts)	3.78	0.73	0.09	0.01	0.00	6.69	22.61	45.57	70.34	95.29
Multiplier	(Bt/pts)	200	200	200	200	200	200	200	200	200	200

Oct-24

	Unit	CALL: Strike price					PUT: Strike price				
		825	850	875	900	925	825	850	875	900	925
Settlement price	(pts)	18.60	8.20	2.90	0.80	0.20	13.60	28.00	47.60	70.40	94.60
Change	(%)	40.91	64.00	93.33	100.00	100.00	(21.84)	(17.89)	(14.08)	(11.00)	(8.78)
Last price	(pts)	-	-	-	-	-	-	-	-	-	-
Time value	(pts)	18.60	(9.89)	(40.19)	(67.29)	(92.89)	13.60	9.91	4.51	2.31	1.51
Open interest	(cts)	-	-	-	-	-	-	-	-	-	-
Day to settlement	(days)	91	91	91	91	91	91	91	91	91	91
Last trading day		30-Oct-24	30-Oct-24	30-Oct-24	30-Oct-24	30-Oct-24	30-Oct-24	30-Oct-24	30-Oct-24	30-Oct-24	30-Oct-24
Theoretical price	(pts)	18.32	8.63	3.45	1.16	0.33	6.69	22.61	45.57	70.34	95.29
Multiplier	(Bt/pts)	200	200	200	200	200	200	200	200	200	200

45536

Dec-24

	Unit	CALL: Strike price					PUT: Strike price				
		825	850	875	900	925	825	850	875	900	925
Settlement price	(pts)	22.50	11.00	4.40	1.40	0.40	20.70	34.50	52.50	72.80	96.10
Change	(%)	27.12	29.41	37.50	40.00	-	(18.18)	(16.46)	(9.95)	(14.35)	(8.30)
Last price	(pts)	22.50	11.00	4.40	1.40	0.40	20.70	34.50	52.40	-	-
Time value	(pts)	22.50	(7.09)	(38.69)	(66.69)	(92.69)	20.70	16.41	9.41	4.71	3.01
Open interest	(cts)	464	851	778	511	444	184	14	6	1	-
Day to settlement	(days)	149	149	149	149	149	149	149	149	149	149
Last trading day		27-Dec-24	27-Dec-24	27-Dec-24	27-Dec-24	27-Dec-24	27-Dec-24	27-Dec-24	27-Dec-24	27-Dec-24	27-Dec-24
Theoretical price	(pts)	25.19	14.88	8.10	4.06	1.88	23.59	38.03	56.01	76.73	99.30
Multiplier	(Bt/pts)	200	200	200	200	200	200	200	200	200	200

ที่มา: SETSMART, Bloomberg Finance L.P., InnovestX Research

Sector index futures

Bank

	Unit	BANK	BANKU24	BANKZ24	BANKH25	BANKM25
Settlement price	(pts)		354.40	351.20	347.90	344.70
Change	(%)	0.35	0.37	0.37	0.38	0.38
Last price	(pts)	356.53	-	-	-	-
Basis	(pts)		(2.13)	(5.33)	(8.63)	(11.83)
Open interest	(cts)		-	-	-	-
Day to settlement	(days)		58	149	240	331
Last trading day			27-Sep-24	27-Dec-24	28-Mar-25	27-Jun-25
Multiplier	(Bt/pt)		1000	1000	1000	1000

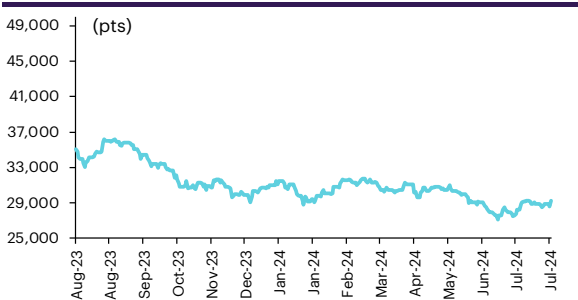
SETBANK index



Commerce

	Unit	COMM	COMMU24	COMMZ24	COMMH25	COMM25
Settlement price	(pts)		29,221.00	29,231.00	29,240.00	29,249.00
% Change	(%)	2.12	2.11	2.11	2.11	2.10
Last price	(pts)	29,215.28	-	-	-	-
Basis	(pts)		5.72	15.72	24.72	33.72
Open interest	(cts)		-	-	-	-
Day to settlement	(days)		58	149	240	331
Last trading day			27-Sep-24	27-Dec-24	28-Mar-25	27-Jun-25
Multiplier	(Bt/pt)		10	10	10	10

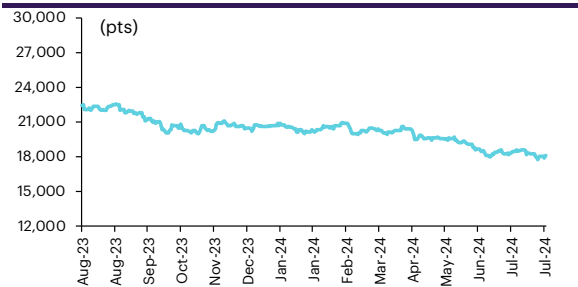
SETCOM index



Energy

	Unit	ENERG	ENERGU24	ENERGZ24	ENERGH25	ENERGM25
Settlement price	(pts)		18,007.00	17,893.00	17,780.00	17,667.00
% Change	(%)	1.05	1.05	1.04	1.05	1.04
Last price	(pts)	18,080.54	-	-	-	-
Basis	(pts)		(73.54)	(187.54)	(300.54)	(413.54)
Open interest	(cts)		-	-	-	-
Day to settlement	(days)		58	149	240	331
Last trading day			27-Sep-24	27-Dec-24	28-Mar-25	27-Jun-25
Multiplier	(Bt/pt)		10	10	10	10

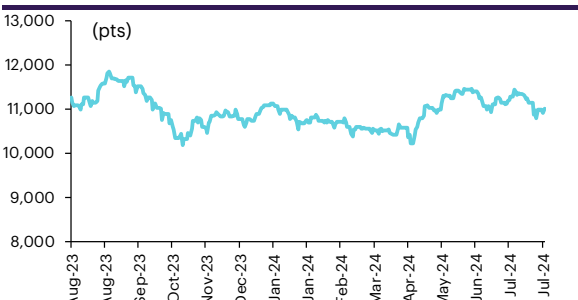
SETENERG index



Food

	Unit	FOOD	FOODU24	FOODZ24	FOODH25	FOODM25
Settlement price	(pts)		11,012.00	11,004.00	10,995.00	10,987.00
% Change	(%)	1.02	1.01	1.01	1.00	1.00
Last price	(pts)	11,017.85	-	-	-	-
Basis	(pts)		(5.85)	(13.85)	(22.85)	(30.85)
Open interest	(cts)		-	-	-	-
Day to settlement	(days)		58	149	240	331
Last trading day			27-Sep-24	27-Dec-24	28-Mar-25	27-Jun-25
Multiplier	(Bt/pt)		10	10	10	10

SETFOOD index



ICT

	Unit	ICT	ICTU24	ICTZ24	ICTH25	ICTM25
Settlement price	(pts)		167.50	167.00	166.40	165.90
% Change	(%)	1.18	1.21	1.21	1.16	1.22
Last price	(pts)	167.80	-	-	-	-
Basis	(pts)		(0.30)	(0.80)	(1.40)	(1.90)
Open interest	(cts)		-	-	-	-
Day to settlement	(days)		58	149	240	331
Last trading day			27-Sep-24	27-Dec-24	28-Mar-25	27-Jun-25
Multiplier	(Bt/pt)		1000	1000	1000	1000

SETICT index



ℱU: SETSMART, Bloomberg Finance L.P., InnovestX Research

Single stock futures

Single stock futures

ราคา Underlying single stock เพิ่มขึ้น 30 อันดับ

	Price (Bt)	Chg (Bt)	Chg (%)	Value (Btmn)
PLANB	7.40	0.40	5.71	217
TCAP	47.00	2.25	5.03	80
THG	27.00	1.25	4.85	3
AAV	2.30	0.10	4.55	166
AEONTS	114.50	4.50	4.09	43
SPRC	7.70	0.30	4.05	98
AMATA	23.60	0.90	3.96	172
SUPER	0.27	0.01	3.85	2
LH	5.75	0.20	3.60	597
CPALL	58.25	2.00	3.56	2,964
PTTEP	147.00	5.00	3.52	1,773
TRUE	9.25	0.30	3.35	786
GPSC	39.75	1.25	3.25	561
IVL	19.30	0.60	3.21	732
STA	19.80	0.60	3.13	119
TIIPP	2.84	0.08	2.90	9
HMPRO	9.10	0.25	2.82	545
DELTA	102.00	2.50	2.51	1,754
CBG	66.00	1.50	2.33	136
UNIQ	2.70	0.06	2.27	0
STEC	9.50	0.20	2.15	119
TKN	9.60	0.20	2.13	15
CPF	24.00	0.50	2.13	557
IRPC	1.47	0.03	2.08	47
TOP	50.50	1.00	2.02	689
WHA	5.25	0.10	1.94	367
CPN	55.25	1.00	1.84	671
RATCH	27.75	0.50	1.83	56
ORI	4.46	0.08	1.83	15
TQM	28.00	0.50	1.82	24

ราคา Underlying single stock ลดลง 30 อันดับ

	Price (Bt)	Chg (Bt)	Chg (%)	Value (Btmn)
EA	3.60	(0.32)	(8.16)	605
KEX	2.50	(0.10)	(3.85)	6
JAS	2.78	(0.08)	(2.80)	183
BLAND	0.54	(0.01)	(1.82)	11
BCPG	5.50	(0.10)	(1.79)	25
CKP	3.88	(0.06)	(1.52)	15
MEGA	36.50	(0.50)	(1.35)	34
KTC	39.00	(0.50)	(1.27)	212
SIRI	1.68	(0.02)	(1.18)	110
AWC	3.64	(0.04)	(1.09)	258
HANA	46.50	(0.50)	(1.06)	272
GULF	47.75	(0.50)	(1.04)	1,202
GUNKUL	2.08	(0.02)	(0.95)	26
BTS	4.30	(0.04)	(0.92)	1,163
INTUCH	82.25	(0.75)	(0.90)	1,111
AOT	56.50	(0.50)	(0.88)	2,129
MINT	29.00	(0.25)	(0.85)	644
CHG	2.40	(0.02)	(0.83)	28
TTA	6.25	(0.05)	(0.79)	30
SAWAD	32.50	(0.25)	(0.76)	315
GFPT	13.00	(0.10)	(0.76)	70
GLOBAL	15.40	(0.10)	(0.65)	122
VNG	3.40	(0.02)	(0.58)	0
PSH	8.90	(0.05)	(0.56)	4
KCE	44.50	(0.25)	(0.56)	324
STGT	9.00	(0.05)	(0.55)	67
TOA	18.20	(0.10)	(0.55)	9
ERW	3.80	(0.02)	(0.52)	72
COM7	20.40	(0.10)	(0.49)	133
BA	21.00	(0.10)	(0.47)	84

มูลค่า block trade 30 อันดับ

	Avg. price (Bt)	OI (Contract)	Volume (Contract)	Value (Btmn)
CPALLU24	57.58	9,200.00	2,580.00	149
AOTU24	56.10	8,177.00	1,820.00	102
TRUEU24	9.10	37,557.00	11,000.00	100
BCPU24	31.70	5,005.00	2,330.00	74
PTTEPU24	146.23	1,280.00	380.00	56
IVLU24	19.45	9,429.00	2,700.00	53
GULFU24	47.94	5,680.00	800.00	38
JASU24X	2.83	63,376.00	9,000.00	35
DELTAZ24	100.45	248.00	340.00	34
BTSU24	4.39	19,551.00	7,500.00	33
ADVANCU24	231.55	1,940.00	140.00	32
PLANBH25	7.44	11,400.00	4,300.00	32
SCCU24	220.65	1,146.00	140.00	31
BDMSU24	26.35	10,248.00	1,150.00	30
TOPU24	50.17	1,815.00	600.00	30
HMPROU24	9.10	10,844.00	2,700.00	25
LHU24	5.81	22,955.00	3,760.00	22
INTUCHU24	81.83	1,978.00	240.00	20
PTTU24	32.52	16,501.00	600.00	20
PTTGCU24	27.38	4,784.00	600.00	16
CKU24	19.31	2,661.00	850.00	16
THCOMU24	12.54	16,643.00	1,205.00	15
BHZ24	246.50	313.00	60.00	15
KBANKU24	132.25	2,483.00	100.00	13
CPNU24	55.12	1,588.00	220.00	12
VGIH25	1.66	109,214.00	7,300.00	12
MINTU24	29.40	4,718.00	400.00	12
HANAU24	46.26	1,772.00	240.00	11
BBLU24	136.42	8,246.00	80.00	11
GFPTZ24	12.97	2,335.00	840.00	11

มูลค่าสถานะคงค้าง (OI) 30 อันดับ

	Settle. price (Bt)	OI (Contract)	Value (Btmn)	Day to settle (day)
KTCZ24	38.92	75,419.00	2,935.31	149
BBLU24	135.99	8,246.00	1,121.37	58
KTBU24	18.04	34,843.00	628.57	58
CPALLU24	58.25	9,200.00	535.90	58
PTTU24	31.93	16,501.00	526.88	58
AOTU24	56.55	8,177.00	462.41	58
RSU24	11.65	39,182.00	456.47	58
ADVANCU24	230.35	1,940.00	446.88	58
TRUEU24	9.19	37,557.00	345.15	58
DELTAU24	101.70	3,223.00	327.78	58
KBANKU24	131.25	2,483.00	325.89	58
COM7Z24	20.45	14,592.00	298.41	149
GULFU24	47.70	5,680.00	270.94	58
BDMSU24	26.00	10,248.00	266.45	58
SCCU24	219.55	1,146.00	251.60	58
JASU24X	2.83	63,376.00	246.61	58
SAWADU24X	32.59	6,859.00	245.89	58
INTUCHZ24	80.65	2,834.00	228.56	149
BEMU24	7.80	28,790.00	224.56	58
APZ24	8.36	25,868.00	216.26	149
THCOMU24	12.70	16,643.00	211.37	58
PTTEPU24	143.80	1,280.00	184.06	58
VGIH25	1.67	109,214.00	182.39	240
IVLU24	19.20	9,429.00	181.04	58
BECZ24	3.78	42,525.00	160.74	149
BCPU24	31.43	5,005.00	157.31	58
BANPUH25	5.00	28,772.00	143.86	240
CBGU24	65.48	2,174.00	142.35	58
MINTU24	29.20	4,718.00	137.77	58
PTTGCU24	26.85	4,784.00	128.45	58

ที่มา: SETSMART, Bloomberg Finance L.P., InnoVestX Research

Precious metal futures

Precious Metal Futures

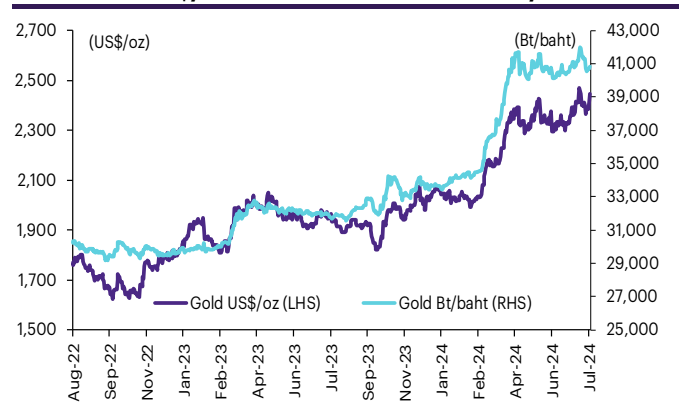
Contract info	Unit	Gold*	GF10Q24	GFQ24	GF10V24	GFV24	GF10Z24	GFZ24
Settlement price	(Bt/baht)		41,090.00	41,070.00	41,310.00	41,400.00	41,570.00	41,490.00
Change	(%)	0.40	0.39	0.37	0.36	0.61	0.36	0.10
Last price	(Bt/baht)	40,863.23	41,100.00	41,130.00	41,310.00	41,400.00	41,570.00	41,490.00
Basis	(Bt/baht)		226.77	206.77	446.77	536.77	706.77	626.77
Open interest	(cts)		6,979	120	2,200	53	1,028	45
Day to settlement	(days)		29	29	91	91	149	149
Last trading day			29-Aug-24	29-Aug-24	30-Oct-24	30-Oct-24	27-Dec-24	27-Dec-24
Contract size	(gold baht)		10	50	10	50	10	50

*คำนวณโดยใช้ข้อมูลอัตราแลกเปลี่ยนบาท/ดอลลาร์สหรัฐจาก Bisnews

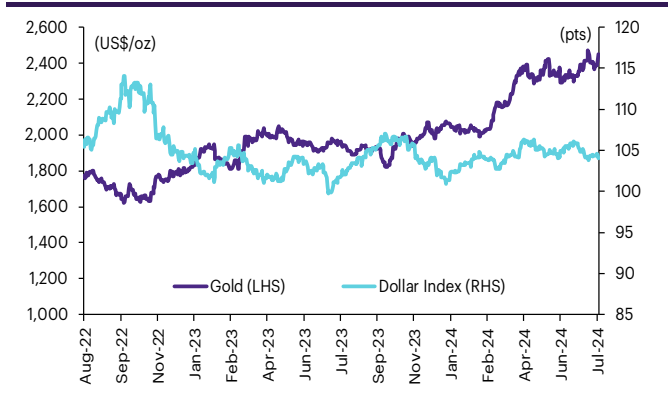
GOLD-D

Contract info	Unit	Gold	GDU24
Settlement price	(US\$/oz)		2,440.76
Change	(%)	1.27	1.27
Last price	(US\$/oz)	2,419.60	2,442.40
Basis	(US\$/oz)		21.16
Open interest	(cts)		1
Day to settlement	(days)		58
Last trading day			27-Sep-24
Contract size	(oz)		3.21

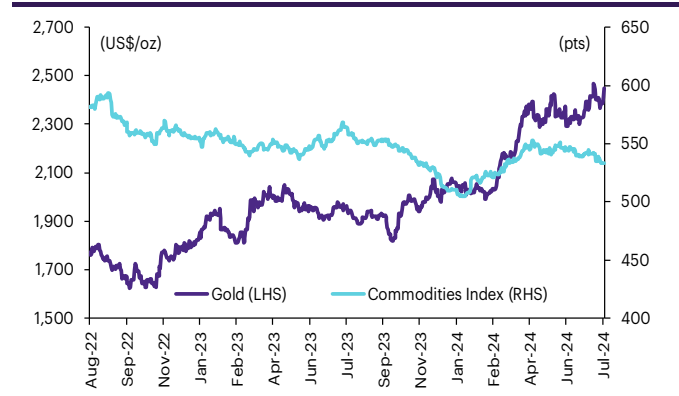
ราคาทองคำ US\$/ออนซ์ เทียบกับราคาทองคำ บาท/บาท



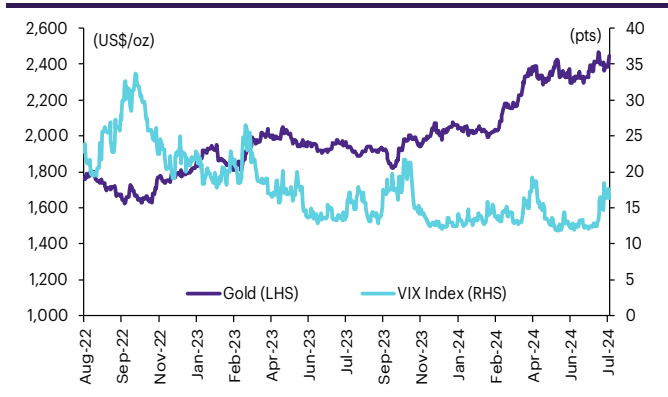
ราคาทองคำเทียบกับดัชนีดอลลาร์



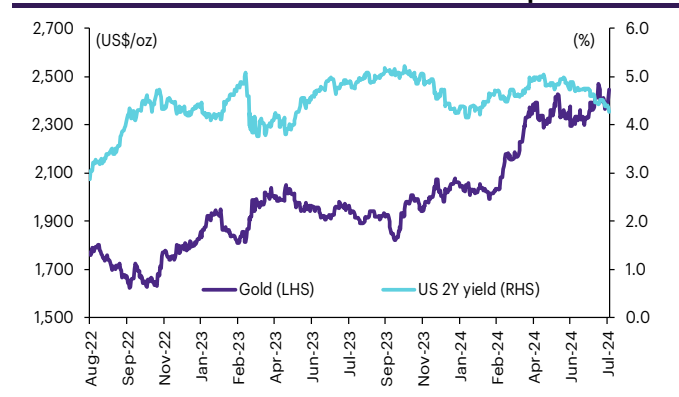
ราคาทองคำเทียบกับดัชนีสินค้าโภคภัณฑ์



ราคาทองคำเทียบกับ VIX index



ราคาทองคำเทียบกับผลตอบแทนพันธบัตร US อายุ 2 ปี



ที่มา: SETSMART, TQ Professional, Bloomberg Finance L.P., InnovestX Research

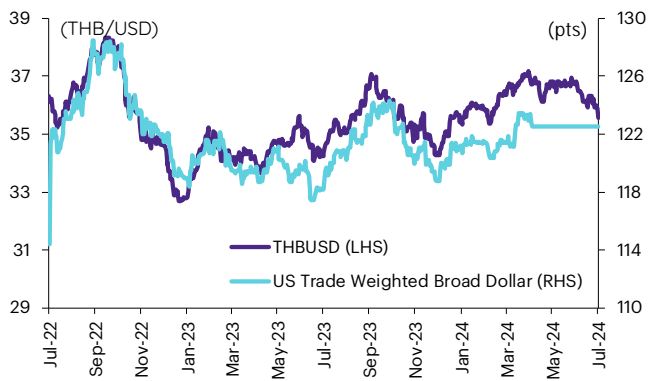
Foreign exchange futures

USD Futures

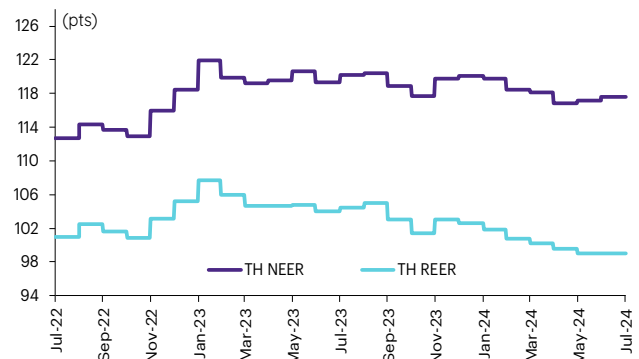
Contract info	Unit	THB/USD*	USDQ24	USDU24	USDV24	USDZ24
Settlement price	(Bt/US\$)		35.58	35.49	35.41	35.25
Change	(%)	(0.86)	(0.73)	(0.87)	(0.90)	(0.82)
Last price	(Bt/US\$)	35.53	35.58	35.49	35.50	35.25
Basis	(Bt/US\$)		0.05	(0.04)	(0.12)	(0.28)
Open interest	(cts)		7,097	89,339	128	25,138
Day to settlement	(days)		29	58	91	149
Last trading day			29-Aug-24	27-Sep-24	30-Oct-24	27-Dec-24
Contract size	(US\$)		1,000	1,000	1,000	1,000

*From TQ Professional

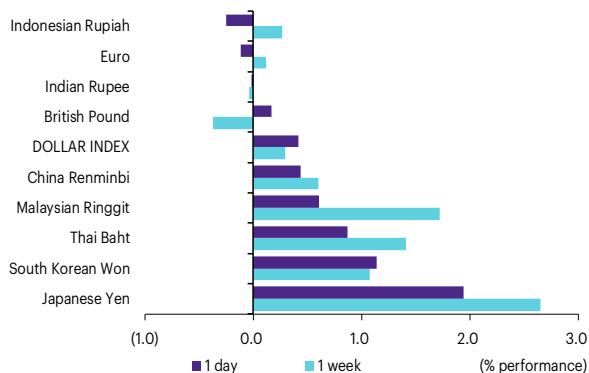
THBUSD เทียบกับ US trade-weighted broad dollar index



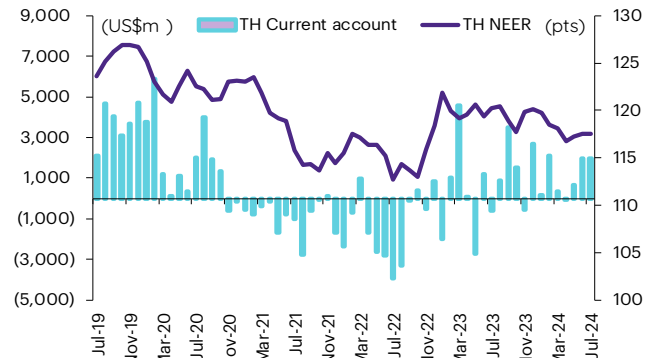
ส่วนต่างดอกเบี้ยและผลตอบแทนพร. 2 ปีของไทยกับสหรัฐ



ความเคลื่อนไหวของอัตราแลกเปลี่ยน



ดัชนีค่าเงินบาทเทียบกับดุลบัญชีเดินสะพัด



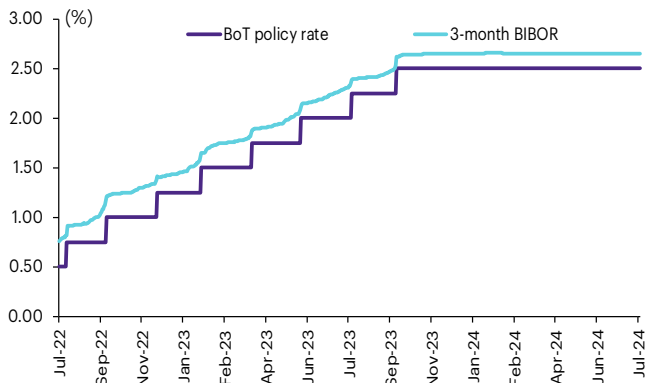
ที่มา: SETSMART, TQ Professional, Bloomberg Finance L.P., InnovestX Research

Interest rate futures

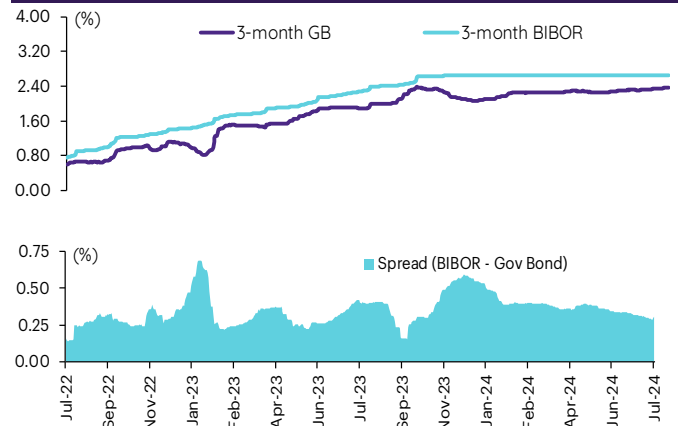
Interest Rate Futures

Contract info	Unit	BB3U24	TGB5U24	BB3Z24	TGB5Z24
Settlement price	(pts)	97.28	112.37	97.21	112.27
Change	(%)	0.01	0.06	-	0.06
Last price	(pts)	-	-	-	-
Open interest	(cts)	-	-	-	-
Day to settlement	(days)	49	49	140	140
Last trading day		18-Sep-24	18-Sep-24	18-Dec-24	18-Dec-24
Contract size	(Btmn)	10	1	10	1

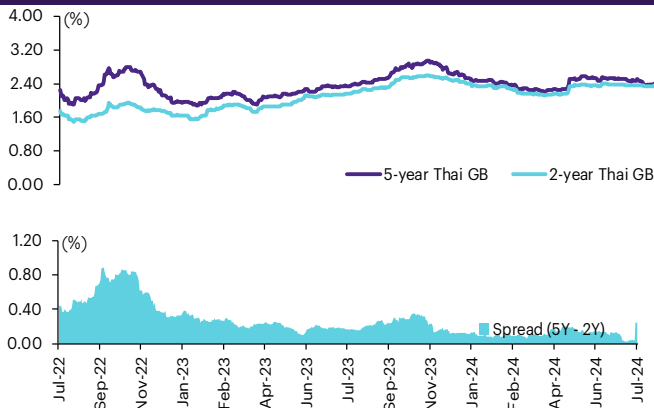
BIBOR ระยะ: 3 เดือนเทียบกับอัตราดอกเบี้ยนโยบายของ.



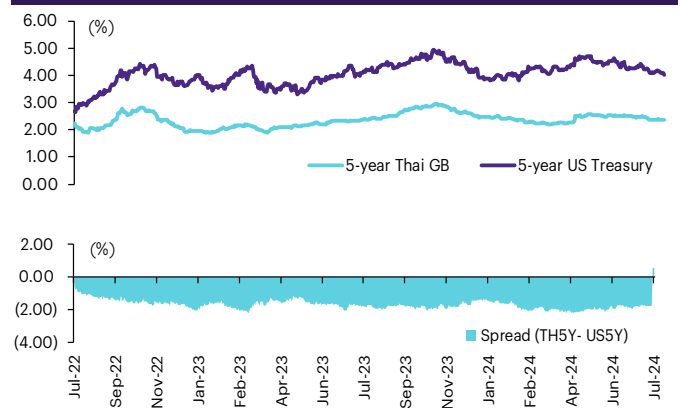
BIBOR ระยะ: 3 เดือนเทียบกับผลตอบแทนพร.ไทย 3 เดือน



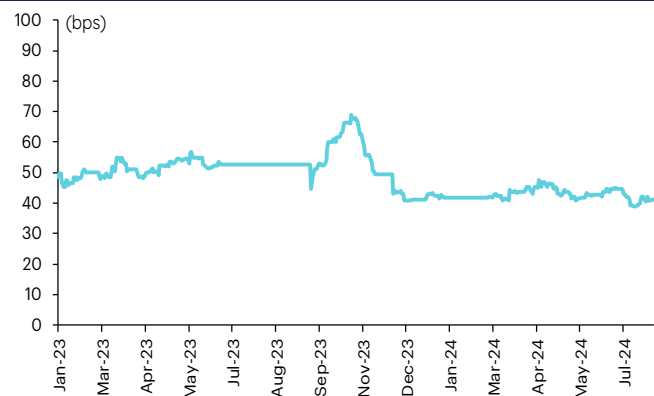
ผลตอบแทนพร.ไทย 2 ปีเทียบกับ 5 ปี



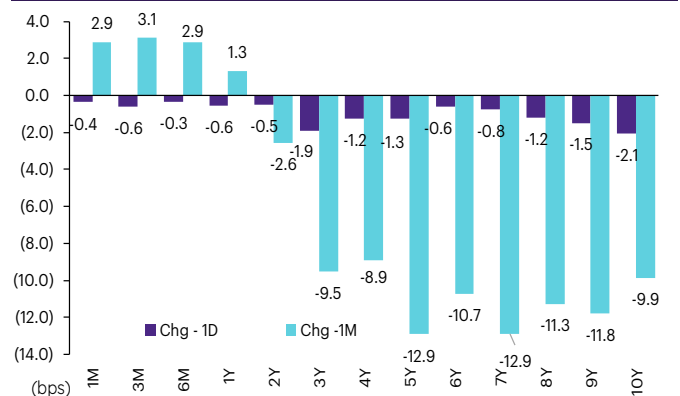
ผลตอบแทนพร.ไทย 5 ปีเทียบกับผลตอบแทนพร.สหรัฐ 5 ปี



Credit Default Swap spread ของไทย (USD 5Y SR)



ความเคลื่อนไหวผลตอบแทนพร.ไทยเรียงลำดับตามอายุ



ที่มา: SETSMART, Bloomberg Finance L.P., InnovestX Research

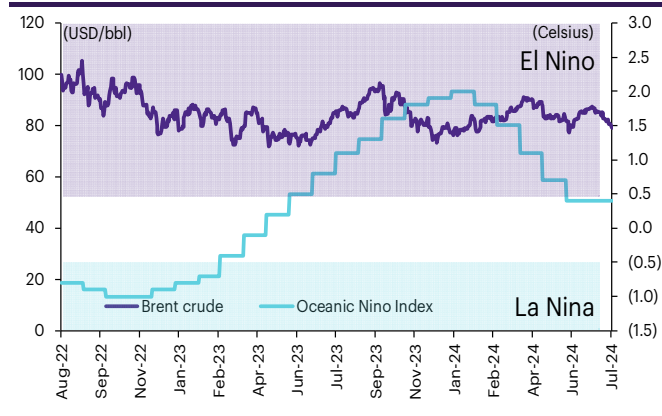
Agriculture futures

Agriculture futures

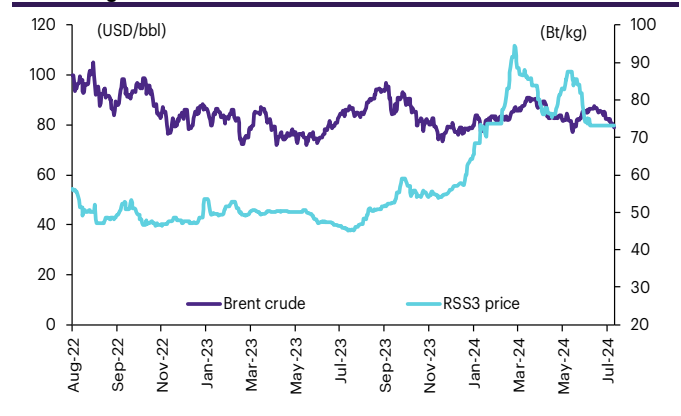
Contract info	Unit	RSS3DG25	RSS3DX24	RSS3DF25	RSS3DZ24	RSS3DQ24	RSS3DU24	RSS3DV24
Settlement price	(Bt/kg)	74.70	74.15	74.70	74.05	74.85	74.85	74.45
Change	(%)	1.15	0.95	1.15	0.27	1.01	1.01	1.02
Last price	(Bt/kg)	-	-	-	-	-	-	-
Open interest	(cts)	-	-	-	-	-	-	-
Day to settlement	(days)	211	120	183	149	29	58	91
Last trading day		27-Feb-25	28-Nov-24	30-Jan-25	27-Dec-24	29-Aug-24	27-Sep-24	30-Oct-24
Contract size	(kg)	5,000	5,000	5,000	5,000	5,000	5,000	5,000

Contract info	Unit	RSS3G25	RSS3X24	RSS3F25	RSS3Z24	RSS3Q24	RSS3U24	RSS3V24
Settlement price	(Bt/kg)	74.70	74.15	74.70	74.05	74.85	74.85	74.45
Change	(%)	1.15	0.95	1.15	0.27	1.01	1.01	1.02
Last price	(Bt/kg)	-	-	-	-	-	-	-
Open interest	(cts)	-	-	-	-	-	-	-
Day to settlement	(days)	211	120	183	149	29	58	91
Last trading day		27-Feb-25	28-Nov-24	30-Jan-25	27-Dec-24	29-Aug-24	27-Sep-24	30-Oct-24
Contract size	(kg)	5,000	5,000	5,000	5,000	5,000	5,000	5,000

ราคาน้ำมันดิบเบรนท์ เทียบกับ NOAA Oceanic Nino Index



ราคาประมูลยาง RSS3 เทียบกับราคาน้ำมันดิบเบรนท์



ที่มา: SETSMART, Bloomberg Finance L.P., InnovestX Research

ข้อสงวนสิทธิ์:

ข้อมูลในรายงานนี้เป็นข้อมูลที่มีการเปิดเผยต่อสาธารณะ ซึ่งนักลงทุนสามารถเข้าถึงได้โดยทั่วไป และเป็นข้อมูลที่เชื่อว่าน่าจะเชื่อถือได้ แต่ทั้งนี้ บริษัทหลักทรัพย์ อินโนเวสต์ เอกซ์ จำกัด (“บริษัท”) มิได้ยืนยันหรือรับรองถึงความถูกต้อง หรือสมบูรณ์ของข้อมูลดังกล่าวแต่อย่างใด ความคิดเห็นที่ปรากฏอยู่ในรายงานนี้เป็นเพียงการนำเสนอในมุมมองของบริษัท และเป็นความคิดเห็น ณ วันที่ที่ปรากฏในรายงานเท่านั้น ซึ่งอาจเปลี่ยนแปลงได้ภายหลังวันดังกล่าว โดยบริษัทไม่จำเป็นต้องแจ้งให้สาธารณชน หรือนักลงทุนทราบ รายงานนี้จัดทำขึ้นเพื่อเผยแพร่ข้อมูลให้แก่ นักลงทุนเท่านั้น บริษัทไม่รับผิดชอบต่อการนำข้อมูลหรือความคิดเห็นใดๆ ไปใช้ในทุกรณณ์ ดังนั้นนักลงทุนจึงควรใช้ดุลพินิจในการพิจารณาตัดสินใจก่อนการลงทุน นอกจากนี้ บริษัท และ/หรือ บริษัทในเครือของบริษัทอาจมีส่วนเกี่ยวข้องหรือผลประโยชน์ใด ๆ กับบริษัทใดๆ ที่ถูกกล่าวถึงในรายงานนี้ก็ได้

บริษัทหลักทรัพย์ อินโนเวสต์ เอกซ์ จำกัด (“INVX”) เป็นบริษัทย่อยที่บริษัท เอสซีบี เอกซ์ จำกัด (มหาชน) (“เอสซีบี เอกซ์”) เป็นผู้ถือหุ้นรายใหญ่ แต่เพียงผู้เดียว และธนาคารไทยพาณิชย์ จำกัด (มหาชน) (“ธนาคารฯ”) เป็นบริษัทย่อยที่เอสซีบี เอกซ์ เป็นผู้ถือหุ้นรายใหญ่ ข้อมูลใด ๆ ที่เกี่ยวข้องกับธนาคารฯ มีวัตถุประสงค์เพื่อใช้ในการเปรียบเทียบเท่านั้น

เอกสารฉบับนี้จัดทำโดย บริษัทหลักทรัพย์ อินโนเวสต์ เอกซ์ จำกัด (“INVX”) ซึ่งมี บริษัท เอสซีบี เอกซ์ จำกัด (มหาชน) (“เอสซีบี เอกซ์”) เป็นผู้ถือหุ้นรายใหญ่ โดยธนาคารไทยพาณิชย์ จำกัด (มหาชน) (“ธนาคารฯ”) ซึ่งเป็นบริษัทย่อยที่เอสซีบี เอกซ์ เป็นผู้ถือหุ้นรายใหญ่ เป็นที่ปรึกษาทางการเงินสำหรับธุรกรรมใด ๆ ของ กรีสต์เพื่อการลงทุนในสิทธิการเช่าอสังหาริมทรัพย์ แอล เอช โยเทล ความเห็น ข่าวกวีจีย บกวีเคราะห์ ราคา ข้อความ การคาดการณ์ การประเมิน และ/หรือ ข้อมูลอื่นที่ระบุในเอกสารฉบับนี้ (“ข้อมูล”) มีวัตถุประสงค์เพื่อใช้เป็นข้อมูลทั่วไปเท่านั้น และไม่อาจตีความได้ว่าเป็นการให้คำแนะนำแก่บุคคลใดๆ หรือเป็นการเสนอซื้อ หรือเสนอขาย หรือชักชวนให้เสนอซื้อหรือเสนอขายหลักทรัพย์ โดย INVX และ/หรือกรรมการ พนักงาน และลูกจ้างของ INVX ย่อมไม่ต้องรับผิดชอบต่อความเสียหายใดๆ ทั้งความเสียหายทางตรง ความเสียหายทางอ้อม ความเสียหายจากการผิดสัญญา หรือความเสียหายอันสืบเนื่อง อันเป็นผลมาจากการใช้หรือการเชื่อถือต่อการใช้อข้อมูล ทั้งนี้ รวมถึงแต่ไม่จำกัดเพียงการสูญเสียผลกำไร นักลงทุนพึงใช้ข้อมูลในเอกสารฉบับนี้ประกอบข้อมูลและความเห็นอื่นๆ รวมถึงพิจารณาจากข้อมูลของตนเองในการตัดสินใจลงทุน ข้อมูลในเอกสารฉบับนี้จัดทำขึ้นจากแหล่งข้อมูลที่ INVX เห็นว่าน่าเชื่อถือ โดย INVX ไม่รับรองถึงความถูกต้อง สมบูรณ์ และ/หรือ ครบถ้วนของข้อมูลดังกล่าว

INVX สงวนสิทธิ์ในการใช้ดุลพินิจของตนแต่เพียงผู้เดียวในการแก้ไขเพิ่มเติมข้อมูลเป็นครั้งคราวโดยไม่ต้องบอกกล่าว เอกสารฉบับนี้จัดทำส่งให้แก่เฉพาะบุคคลที่กำหนดเท่านั้น และห้ามมิให้มีการทำซ้ำ ดัดแปลง เผยแพร่ ขาย จำหน่าย พิมพ์ซ้ำ ส่งต่อ หรือแสวงหาประโยชน์ในเชิงพาณิชย์ไม่ว่าในลักษณะใดๆ เว้นแต่จะได้รับอนุญาตเป็นลายลักษณ์อักษรจาก INVX ก่อน

การซื้อขายฟิวเจอร์สและออปชั่น (Futures and Options) มีความเสี่ยงสูงที่อาจก่อให้เกิดผลขาดทุนอย่างมีนัยสำคัญ จึงไม่เหมาะสมกับบุคคลทุกคน ทั้งนี้ ก่อนการตัดสินใจซื้อขายฟิวเจอร์สและออปชั่น ท่านควรพิจารณาถึงฐานะทางการเงิน วัตถุประสงค์ในการลงทุน ประสบการณ์ในการลงทุนของท่าน ตลอดจนความเสี่ยงที่ท่านสามารถยอมรับได้อย่างรอบคอบ เนื่องจากมีความเป็นไปได้ที่ท่านอาจสูญเสียเงินลงทุนมากกว่าเงินลงทุนเริ่มแรก ท่านควรพิจารณาถึงความเสี่ยงทั้งหมดที่อาจเกิดขึ้นจากการซื้อขายฟิวเจอร์สและออปชั่น และท่านควรตัดสินใจลงทุนด้วยตนเอง และ/หรือ ในกรณีที่มีข้อสงสัย ท่านควรขอคำแนะนำจากที่ปรึกษาทางการลงทุน

เอกสารฉบับนี้จัดทำส่งให้กับเฉพาะบุคคลที่กำหนด (intended recipient) เท่านั้น และห้ามมิให้ผู้ใดนำข้อมูลในเอกสารฉบับนี้ไปทำซ้ำ ส่งต่อ เผยแพร่ ขาย จำหน่าย คัดลอก นำออกแสดง หรือนำไปแสวงหาประโยชน์ในเชิงพาณิชย์ ไม่ว่าด้วยวิธีการใด ๆ โดยมิได้รับอนุญาตเป็นลายลักษณ์อักษรจาก INVX เป็นการล่วงหน้า

© สงวนลิขสิทธิ์ 2565 บริษัทหลักทรัพย์ อินโนเวสต์ เอกซ์ จำกัด

CG Rating 2023 Companies with CG Rating

Companies with Excellent CG Scoring

7UP, AAV, ABM, ACE, ACG, ADB, ADD, ADVANC, AEONTS, AF, AGE, AH, AHC, AIRA, AIT, AJ, AKP, AKR, ALL, ALT, AMA, AMARIN, AMATA, AMATAV, ANAN, AOT, AP, APCO, APCS, ARIP, ARROW, ASEFA, ASK, ASP, ASW, ATP30, AUCTION, AWC, AYUD, B, BA, BAFS, BAM, BANPU, BAY, BBGI, BBIK, BBL, BC, BCH, BCP, BCPG, BDMS, BEC, BEM, BEYOND, BGC, BGRIM, BH, BIZ, BJC, BJCHI, BKI, BLA, BOL, BPP, BRI, BROOK, BRR, BTS, BTW, BWG, BYD, CBG, CENTEL, CFRESH, CHASE, CHEWA, CHG, CHOW, CIMBT, CIVIL, CK, CKP, CM, CNT, COLOR, COM7, COTTO, CPALL, CPAXT, CPF, CPI, CPL, CPN, CPW, CRC, CRD, CSC, CSS, CV, DCC, DDD, DELTA, DEMCO, DMT, DOHOME, DRT, DUSIT, EA, EASTW, ECF, ECL, EE, EGCO, EPG, ERW, ETC, ETE, FE, FLOYD, FN, FPI, FPT, FSX, FVC, GBX, GC, GCAP, GENCO, GFPT, GGC, GLAND, GLOBAL, GPSC, GRAMMY, GULF, GUNKUL, HANA, HARN, HENG, HMPRO, HPT, HTC, ICC, ICHI, ICN, III, ILINK, ILM, IMH, IND, INET, INTUCH, IP, IRC, IRPC, ITC, ITEL, IVL, JAS, JTS, KBANK, KCC, KCE, KEX, KKP, KSL, KTB, KTC, KTMS, KUMWEL, KUN, LALIN, LANNA, LH, LHF, LIT, LOXLEY, LPN, LRH, LST, M, MAJOR, MALEE, MATCH, MBK, MC, M-CHAI, MCOT, MEGA, MFC, MFEC, MILL, MINT, MONO, MOONG, MSC, MST, MTC, MTI, NC, NCH, NCL, NDR, NER, NKI, NOBLE, NRF, NTV, NVD, NWR, NYT, OCC, OISHI¹, ONEE, OR, ORI, OSP, OTO, PAP, PATO, PB, PCSGH, PDG, PDJ, PG, PHOL, PIMO, PJW, PLANB, PLAT, PLUS, PM, POLY, PORT, PPP, PPS, PR9, PRG, PRINC, PRM, PRTR, PSH, PSL, PT, PTC, PTT, PTTEP, PTTGC, Q-CON, QH, QTC, RATCH, RBF, RPH, RS, RT, S, S&J, SA, SABINA, SAK, SAMART, SAMTEL, SAPPE, SAT, SBNEXT, SC, SCB, SCC, SCCC, SCG, SCGP, SCM, SDC, SEAFCO, SEAOL, SECURE, SELIC, SENA, SENX, SFP², SFT, SGC, SGF, SGP, SHR, SICT, SIRI, SIS, SITHAI, SJWD, SKR, SM, SMPC, SMT, SNC, SNNP, SNP, SO, SPALI, SPC, SPCG, SPI, SPRC, SR, SSC, SSF, SSSC, STA, STC, STEC, STGT, STI, SUC, SUN, SUSCO, SUTHA, SVI, SVT, SYMC, SYNEX, SYNTEC, TACC, TAE, TCAP, TCMC, TEAMG, TEGH, TFG, TFMAMA, TGE, TGH, THANA, THANI, THCOM, THIP, THRE, THREL, TIDLOR, TIPH, TISCO, TK, TKN, TKS, TKT, TLI, TM, TMC, TMD, TMT, TNDT, TNITY, TNL, TNR, TOA, TOG, TOP, TPBI, TPCS, TPIPL, TPIPP, TPS, TQM, TQR, TRT, TRUE, TRV, TSC, TSTE, TSTH, TTA, TTB, TTCL, TTW, TURTLE, TVDH, TVH, TVO, TVT, TWPC, UAC, UBE, UBIS, UKEM, UP, UPF, UPOIC, UV, VCOM, VGI, VIBHA, VIH, VL, WACOAL, WGE, WHA, WHAUP, WICE, WINMED, WINNER, XPG, YUASA, ZEN

Companies with Very Good CG Scoring

2S, A5, AAI, AIE, ALUCON, AMR, APURE, ARIN, AS, ASIA, ASIAN, ASIMAR, ASN, AURA, BR, BSBM, BTG, CEN, CGH, CH, CHIC, CI, CIG, CMC, COMAN, CSP, DOD, DPAINT, DV8, EFORL, ESSO, ESTAR, EVER, FORTH, FSMART, FTI, GEL, GPI, HEALTH, HUMAN, IFS, INSET, IT, J, JCKH, JDF, JKN, JMART, JUBILE, K, KCAR, KGI, KIAT, KISS, KK, KTIS, KWC, KWM, LDC, LEO, LHK, MACO, METCO, MICRO, MK, MVP, NCAP, NOVA, NTSC, PACO, PIN, PQS, PREB, PRI, PRIME, PROEN, PROS, PROUD, PSTC, PTECH, PYLON, RCL, SALEE, SANKO, SCI, SCN, SE, SE-ED, SFLEX, SINGER, SKN, SONIC, SORKON, SPVI, SSP, SST, STANLY, STP, SUPER, SVOA, SWC, TCC, TEKA, TFM, TMILL, TNP, TPLAS, TPOLY, TRC, TRU, TRUBB, TSE, VRANDA, WAVE, WFX, WIJK, WIN, WP, XO

Companies with Good CG Scoring

24CS, AMANAH, AMARC, AMC, APP, ASAP, BCT, BE8, BIG, BIOTEC, BLESS, BSM, BVG, CAZ, CCET, CHARAN, CHAYO, CHOTI, CITY, CMAN, CMR, CRANE, CWT, DHOUSE, DTCENT, EASON, FNS, FTE, GIFT, GJS, GTB, GTV, GYT, HL, HTECH, HYDRO, IIG, INGRS, INSURE, IRCP, ITD, ITNS, JCK, JMT, JR, JSP, KBS, KGEN, KJL, L&E, LEE, MASTER, MBAX, MEB, MENA, META, MGT, MITSIB, MJD, MOSHI, MUD, NATION, NNCL, NPK, NSL, NV, OGC, PAF, PCC, PEACE, PICO, PK, PL, PLANET, PLE, PMTA, PPM, PRAKIT, PRAPAT, PRECHA, PRIN, PSG, RABBIT, READY, RJH, RSP, RWI, S11, SAAM, SAF, SAMCO, SAWAD, SCAP, SCP, SIAM, SKE, SKY, SMART, SMD, SMIT, SOLAR, SPA, STECH, STPI, SVR, TC, TCCC³, TEAM, TFI, TIGER, TITLE, TKC, TMI, TNH, TPA, TPAC, TRITN, UBA, UMI, UMS, UTP, VARO, VPO, W, WARRIX, WORK, WPH, YONG, ZIGA

Corporate Governance Report

The material contained in this publication is for general information only and is not intended as advice on any of the matters discussed herein. Readers and others should perform their own independent analysis as to the accuracy or completeness or legality of such information. The Thai Institute of Directors, its officers, the authors and editor make no representation or warranty as to the accuracy, completeness or legality of any of the information contained herein. By accepting this document, each recipient agrees that the Thai Institute of Directors Association, its officers, the authors and editor shall not have any liability for any information contained in, or for any omission from, this publication.

The survey result is as of the date appearing in the Corporate Governance Report of Thai Listed Companies. As a result, the survey result may be changed after that date. InnovestX Securities Company Limited does not conform nor certify the accuracy of such survey result.

To recognize well performers, the list of companies attaining "Good", "Very Good" and "Excellent" levels of recognition (Not including listed companies qualified in the "no announcement of the results" clause from 1 January 2022 to 31 October 2023) is publicized.

¹OISHI was voluntarily delisted from the Stock Exchange of Thailand, effectively on September 6, 2023

²SFP was voluntarily delisted from the Stock Exchange of Thailand, effectively on July 19, 2023

³TCCC was voluntarily delisted from the Stock Exchange of Thailand effectively on August 25, 2023

Anti-corruption Progress Indicator

Certified (ได้คุ้มครอง)

2S, AAI, ADVANC, AE, AF, AH, AI, AIE, AIRA, AJ, AKP, AMA, AMANAH, AMATA, AMATAV, AP, APCS, AS, ASIAN, ASK, ASP, AWC, AYUD, B, BAFS, BAM, BANPU, BAY, BBGI, BBL, BCH, BCP, BCPG, BE8, BEC, BEYOND, BGC, BGRIM, BLA, BPP, BRR, BSBM, BTC, BTS, BWG, CEN, CENTEL, CFRESH, CGH, CHEWA, CHOTI, CHOW, CIG, CIMBT, CM, CMC, COM7, CPALL, CPAXT, CPF, CPI, CPL, CPN, CPW, CRC, CSC, DCC, DELTA, DEMCO, DIMET, DOHOME, DRT, DUSIT, EA, EASTW, ECF, EGCO, EP, EPG, ERW, ESTAR, ETC, ETE, FNS, FPI, FPT, FSMART, FTE, FGC, GC, GCAP, GEL, GFPT, GGC, GJS, GPI, GPSC, GSTEEL, GULF, GUNKUL, HANA, HARN, HENG, HMPRO, HTC, ICC, ICHI, IFS, III, ILINK, ILM, INET, INOX, INSURE, INTUCH, IRPC, ITEL, IVL, JAS, JKN, JR, JTS, KASET, KBANK, KBS, KCAR, KCE, KGEN, KGI, KKP, KSL, KTB, KTC, L&E, LANNA, LHF, LHK, LPN, LRH, M, MAJOR, MALEE, MATCH, MBAX, MBK, MC, MCOT, META, MFC, MFEC, MILL, MINT, MONO, MOONG, MSC, MST, MTC, MTI, NATION, NCAP, NEP, NKI, NOBLE, NRF, NWR, OCC, OGC, OR, ORI, PAP, PATO, PB, PCSGH, PDG, PDJ, PG, PHOL, PIMO, PK, PL, PLANB, PLANET, PLAT, PM, PPP, PPM, PPS, PR9, PREB, PRG, PRINC, PRM, PROS, PSH, PSL, PSTC, PT, PTECH, PTG, PTT, PTTEP, PTTGC, PYLON, Q-CON, QH, QLT, QTC, RABBIT, RATCH, RML, RS, RWI, S&J, SAAM, SABINA, SAK, SAPPE, SAT, SC, SCC, SCCC, SCG, SCGP, SCM, SCN, SEAOL, SE-ED, SELIC, SENA, SGC, SGP, SIRI, SITHAI, SKR, SMIT, SMK, SMPC, SNC, SNP, SORKON, SPACK, SPALI, SPC, SPI, SPRC, SRICHA, SSF, SSP, SSSC, SST, STA, STGT, STOWER, SUSCO, SVI, SYMC, SYNTEC, TAE, TAKUNI, TASCOC, TCAP, TCMC, TFG, TFI, TFMAMA, TGE, TGH, THANI, THCOM, THIP, THRE, THREL, TIDLOR, TIPCOC, TISCO, TKS, TKT, TMD, TMILL, TMT, TNITY, TNL, TNP, TNR, TOG, TOP, TPOA, TPA, TPCS, TRT, TRU, TSC, TSI, TSTE, TSTH, TTA, TTB, TTCL, TU, TVDH, TVO, TWPC, UBE, UBIS, UEC, UKEM, UOBKH, UV, VCOM, VGI, VIH, WACOAL, WHA, WHAUP, WICE, WIJK, XO, YUASA, ZEN, ZIGA

Declared (ประกาศเจตนา)

ACE, ADB, ALT, AMC, ASW, BLAND, BTG, BYD, CAZ, CBG, CV, DEXON, DMT, EKH, FSX, GLOBAL, GREEN, ICN, IHL, ITC, J, JMART, JMT, LEO, LH, MENA, MITSIB, MODERN, NER, NEX, OSP, PEER, PLUS, POLY, PQS, PRIME, PROEN, PRTR, RBF, RT, SA, SANKO, SCB, SENX, SFLEX, SIS, SKE, SM, SVOA, TBN, TEGH, TIPH, TKN, TPAC, TPLAS, TQM, TRUE, W, WPH, XPG

N/A

24CS, 3K-BAT, A, A5, AAV, ABM, ACAP, ACC, ACG, ADD, ADVICE, AEONTS, AFC, AGE, AHC, AIT, AJA, AKR, AKS, ALL, ALLA, ALPHAX, ALUCON, AMARC, AMARIN, AMR, ANAN, ANI, AOT, APCO, APEX, APO, APP, APURE, AQUA, ARIN, ARIP, ARROW, ASAP, ASEFA, ASIA, ASIMAR, ASN, ATP30, AU, AUCTION, AURA, B52, BA, BBIK, BC, BCT, BDMS, BEAUTY, BEM, BGT, BH, BIG, BIOTEC, BIS, BIZ, BJC, BJCHI, BKD, BKGI, BKIH, BLC, BLESS, BLISS, BM, BOL, BPS, BR, BRI, BROCK, BSM, BSRC, BTNC, BTW, BUI, BVG, CCET, CCP, CEYE, CFARM, CGD, CH, CHAO, CHARAN, CHASE, CHAYO, CHG, CHIC, CHO, CI, CITY, CIVIL, CK, CKP, CMAN, CMO, CMR, CNT, COCOCO, COLOR, COMAN, CPANEL, CPH, CPR, CPT, CRANE, CRD, CREDIT, CSP, CSR, CSS, CTW, CWT, D, DCON, DDD, DHOUSE, DITTO, DOD, DPAINT, DTCENT, DTICI, DV8, EASON, ECL, EE, EFORL, EMC, ETL, EURO, EVER, F&D, FANCY, FE, FLOYD, FM, FMT, FN, FORTH, FTI, FVC, GABLE, GENCO, GFC, GIFT, GL, GLAND, GLOCON, GLORY, GRAMMY, GRAND, GSC, GTB, GTV, GYT, HEALTH, HFT, HL, HPT, HTECH, HUMAN, HYDRO, I2, IIG, IMH, IND, INGRS, INSET, IP, IRC, IRPC, IT, ITD, ITNS, ITTHI, JAK, JCK, JCKH, JCT, JDF, JPARK, JSP, JUBILE, K, KAMART, KC, KCC, KCG, KCM, KDH, KEX, KIAT, KISS, KJL, KK, KKC, KLINIQ, KOOL, KTIS, KTMS, KUMWEL, KUN, KWC, KWI, KWM, KYE, LALIN, LDC, LEE, LIT, LOXLEY, LPH, LST, LTS, MAGURO, MANRIN, MASTER, MATI, MCA, M-CHAI, MCS, MDX, MEB, MEGA, METCO, MGC, MGI, MGT, MICRO, MIDA, MJD, MK, ML, MORE, MOSHI, MTW, MUD, MVP, NAM, NAT, NC, NCH, NCL, NCP, NDR, NEO, NETBAY, NEW, NEWS, NFC, NL, NNCL, NOK, NOVA, NPK, NSL, NTSC, NTV, NUSA, NV, NVD, NYT, OHTL, ONEE, ORN, PACO, PAF, PANEL, PCC, PEACE, PERM, PF, PHG, PICO, PIN, PJW, PLE, PLT, PMTA, POLAR, PORT, PPM, PRAKIT, PRAPAT, PRECHA, PRI, PRIN, PRO, PROUD, PSG, PSP, PTC, PTL, QTGC, RAM, RCL, READY, RICHY, RUH, ROCK, ROCTEC, ROH, ROJNA, RP, RPC, RPH, RSP, S, S11, SABUY, SAF, SAFARI, SAFE, SALEE, SAM, SAMART, SAMCO, SAMTEL, SAUCE, SAV, SAWAD, SAWANG, SBNEXT, SCAP, SCGD, SCI, SCL, SCP, SDC, SE, SEAFCO, SECURE, SFT, SGF, SHANG, SHR, SIAM, SICT, SIMAT, SINGER, SINO, SISB, SJWD, SK, SKN, SKY, SLM, SLP, SMART, SMD, SMT, SNNP, SO, SOLAR, SONIC, SPA, SPCG, SPREME, SPVI, SQ, SR, SRS, SSC, STANLY, STARK, STC, STEC, STECH, STHAI, STI, STP, STPI, STX, SUC, SUN, SUPER, SUTHA, SVR, SVT, SWC, SYNEX, TACC, TAN, TAPAC, TC, TCC, TCJ, TCOAT, TEAM, TEAMG, TEKA, TERA, TFM, TGPRO, TH, THAI, THANA, THE, THG, THMU, TIGER, TITLE, TK, TKC, TLI, TM, TMC, TMI, TMW, TNDT, TNH, TNPC, TOA, TPBI, TPCH, TPIPL, TPIPP, TPL, TPOLY, TPP, TPS, TQR, TR, TRC, TRITN, TRP, TRUBB, TRV, TSE, TTI, TTW, TURTLE, TVH, TVT, TWP, TWZ, TYCN, UAC, UBA, UMI, UMS, UNIQ, UP, UPF, UPOIC, UREKA, UTP, UVAN, VARO, VIBHA, VL, VNG, VPO, VRANDA, WARRIX, WAVE, WELL, WFX, WGE, WIN, WINDOW, WINMED, WINNER, WORK, WORLD, WP, YGG, YONG, ZAA

Explanations

Companies participating in Thailand's Private Sector Collective Action Coalition Against Corruption programme (Thai CAC) under Thai Institute of Directors (as of November 1, 2023) are categorised into: companies that have declared their intention to join CAC, and companies certified by CAC.