

SAWASDEE TFEEX

Today Picks: S50U24 - บวกช่วงสั้น แต่กรอบบนยังจำกัด



มุมมองต่อ SET50 Futures : คาดดัชนีปรับขึ้นได้ช่วงแรก จากแรงหนุนการโหวตเลือกนายกฯ ใหม่ ได้เร็ว และ sentiment บวก ตลาดหุ้นสหรัฐ อย่างไรก็ตาม มองความไม่แน่นอนทางการเมืองยังคงอยู่ ทำให้กรอบบนยังถูกจำกัดที่แนวต้าน 815 และ 825 จุด ตามลำดับ ด้านกรอบล่างอยู่ที่แนวรับ 800-805 จุด

Today's recommendations

S50U24: SHORT ที่แนวต้าน (S 805, R 815, C 825)

- คาดปรับขึ้นได้ช่วงแรก อย่างไรก็ตาม มองความไม่แน่นอนทางการเมืองยังคงอยู่ ทำให้กรอบบนยังถูก
- Short บริเวณ 815 และสูงกว่า 825 cut เช่นเดียวกับ ผู้ถือ short อยู่ แนวรับรอปิด 800-805 จุด

GOU24: LONG ที่แนวรับ (S 2460, R 2480, C 2445)

- Gold Spot ปรับขึ้น หลัง จนท. Fed รวมถึงราฟาเอล บอสติก ส่งสัญญาณถึงความเป็นไปได้ที่จะลด ดบ.
- Long บริเวณ 2460 หากต่ำกว่า 2445 cut แนวต้านแรกรอแบ่งปิด 2480 เหรียญ

USDU24: LONG ที่แนวรับ (S 34.85, R 35.30, C 34.70)

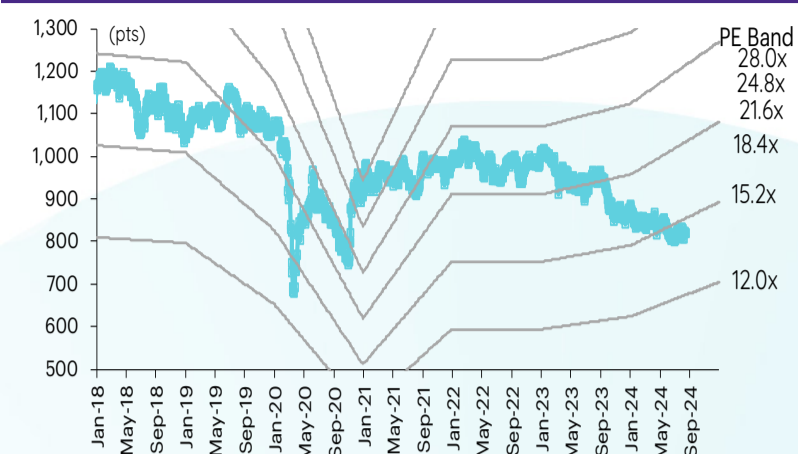
- USDTHB กลับมาอ่อนค่า จากเงินทุนไหลออกส่วนหนึ่ง หลังเกิดความไม่แน่นอนทางการเมือง
- Long บริเวณ 34.85 และต่ำกว่า 34.70 cut แนวต้านรอปิด 35.30 บาท

สรุปตลาด TFEEX

Most active contract	Settlement price	Change	%Change	Volume	OI	Day to settlement
S50U24	811.60	-	-	196,481	597,781	43
GOU24	2,474	(17.60)	(0.71)	39,471	42,113	43
USDU24	34.85	0.08	0.23	23,370	87,808	43
JRFZ24	325.00	2.90	0.90	-	205	130
BLANDH25	0.53	-	-	-	158,294	225

ที่มา: TFEEX, InnovestX Research

SET50 index and PE band



ปริมาณซื้อขาย SET50 futures ตามกลุ่มนักลงทุน

(Contract)	15-Aug	WTD	MTD	QTD
Foreign				
Buy	90,662	317,923	1,011,897	2,573,204
Sell	92,670	317,101	1,044,721	2,446,146
Net	(2,008)	822	(32,824)	127,058
Institutions				
Buy	30,807	102,724	357,650	889,220
Sell	33,780	110,038	360,831	910,981
Net	(2,973)	(7,314)	(3,181)	(21,761)
Individual				
Buy	101,092	346,022	1,157,047	2,654,753
Sell	96,111	339,530	1,121,042	2,760,050
Net	4,981	6,492	36,005	(105,297)

ปริมาณซื้อขาย Precious Metal Futures ตามกลุ่มนักลงทุน

(Contract)	15-Aug	WTD	MTD	QTD
Foreign				
Buy	25,150	70,290	319,641	827,934
Sell	29,012	65,007	317,524	824,994
Net	(3,862)	5,283	2,117	2,940
Institutions				
Buy	3,547	7,239	37,742	90,941
Sell	4,261	8,799	38,575	90,930
Net	(714)	(1,560)	(833)	11
Individual				
Buy	25,281	55,158	253,394	661,819
Sell	20,705	58,881	254,678	664,770
Net	4,576	(3,723)	(1,284)	(2,951)

ปริมาณซื้อขาย Currency Futures ตามกลุ่มนักลงทุน

(Contract)	15-Aug	WTD	MTD	QTD
Foreign				
Buy	8,716	25,515	71,003	172,995
Sell	5,606	12,236	72,112	173,978
Net	3,110	13,279	(1,109)	(983)
Institutions				
Buy	19,197	47,212	173,872	405,652
Sell	18,738	54,791	180,912	478,925
Net	459	(7,579)	(7,040)	(73,273)
Individual				
Buy	20,478	65,394	261,271	711,179
Sell	24,047	71,094	253,122	636,923
Net	(3,569)	(5,700)	8,149	74,256

ปริมาณซื้อขาย Single Stock Futures ตามกลุ่มนักลงทุน

(Contract)	15-Aug	WTD	MTD	QTD
Foreign				
Buy	11,038	31,078	110,679	318,774
Sell	11,837	36,597	93,567	248,995
Net	(799)	(5,519)	17,112	69,779
Institutions				
Buy	38,080	169,874	672,463	1,614,828
Sell	64,345	170,612	561,162	1,527,226
Net	(26,265)	(738)	111,301	87,602
Individual				
Buy	73,882	199,283	632,322	1,628,433
Sell	46,818	193,026	760,735	1,785,814
Net	27,064	6,257	(128,413)	(157,381)

นักวิเคราะห์

เอกภวิน สุนทรพิชาติ

นักวิเคราะห์การลงทุนปัจจัยพื้นฐาน
ด้านตลาดทุน
นักวิเคราะห์การลงทุนปัจจัยทางเทคนิค
0-2949-1029
ekpawin.suntarapichard@scb.co.th

พชัชภัทรวิชัย, CISA

นักวิเคราะห์การลงทุนปัจจัยพื้นฐาน
ด้านตลาดทุน
นักวิเคราะห์การลงทุนปัจจัยทางเทคนิค
0-2949-1014
pobchai.phatrawit@scb.co.th

วันศุกร์ที่ 16 สิงหาคม พ.ศ. 2567

S50U24: SHORT ที่แนวต้าน (S 805, R 815, C 825)



คาดดัชนีปรับขึ้นได้ช่วงแรก จากแรงหนุนการไหลตเลือกนายนกช ใหม่ ได้เร็ว และ sentiment บวก ตลาดหุ้นสหรัฐ อย่างไรก็ตาม มองความไม่แน่นอนทางการเมืองยังคงอยู่ ทำให้กรอบบนยังถูกจำกัดที่แนวต้าน 815 และ 825 จุดตามลำดับ ด้านกรอบล่างอยู่ที่แนวรับ 800-805 จุด

S50U24 Short บริเวณ 815 และสูงกว่า 825 cut เช่นเดียวกับ ผู้ถือ short อยู่ แนวรับรอปิด 800-805 จุด

GOU24: LONG ที่แนวรับ (S 2460, R 2480, C 2445)



ราคา Gold Spot ปรับขึ้น จากความคาดหวัง Fed ลด ดบ. ในเดือน ก.ย. หลัง จนก. Fed รวมถึงราฟาเอล บอสติก ส่งสัญญาณถึงความเป็นไปได้ที่จะลด ดบ. ต่างจากก่อนหน้านี้ที่ จนก. Fed มีท่าทีระมัดระวังในการแสดงความเห็น โดยราคา Gold Spot มีกรอบล่าง 2450 - 2440 กรอบบน 2470 - 2480 เหรียญ

GOU24 Long บริเวณ 2460 หากต่ำกว่า 2445 cut เช่นเดียวกับ ผู้ถือ Long อยู่ แนวต้านแรกรอแบ่งปิด 2480 เหรียญ

Contract Info	SET50	S50U24
Settlement Price (pts)		811.60
Change (%)	-0.14	0.00
Last Price (pts)	817.71	811.70
Basis (pts)		-6.11
Open Interest (cons)		597,781
Day to Settlement (days)		43
Last Trading Day		27 Sep 24

Contract Info	Gold Spot	GOU24
Settlement Price (US\$/oz)		2474.00
Change (%)	-0.04	-0.11
Last Price (US\$/oz)	2455.61	2471.30
Basis (US\$/oz)		17.40
Open Interest (cons)		42,113
Day to Settlement (days)		43
Last Trading Day		27 Sep 24

นักวิเคราะห์

เอกภวิน สุนทรพิชาติ

นักวิเคราะห์การลงทุนปัจจัยพื้นฐาน
ด้านตลาดทุน
นักวิเคราะห์การลงทุนปัจจัยทางเทคนิค
0-2949-1029
ekpawin.suntarpichard@scb.co.th

พชชัย ภัทรวิชญ์, CISA

นักวิเคราะห์การลงทุนปัจจัยพื้นฐาน
ด้านตลาดทุน
นักวิเคราะห์การลงทุนปัจจัยทางเทคนิค
0-2949-1014
pobchai.phatrawit@scb.co.th



Innovestx



@Innovestx

วันศุกร์ที่ 16 สิงหาคม พ.ศ. 2567

USDU24: LONG ที่แนวรับ (S 34.85, R 35.30, C 34.70)



USDTHB กลับมาอ่อนค่า จากเงินทุนไหลออกส่วนหนึ่ง จากความไม่แน่นอนด้านการเมืองในประเทศ ด้านเงินบาท มีกรอบล่างอยู่ที่ 34.80-35.00 และกรอบบนอยู่ที่ 35.40-35.60 ส่วน USDU24 มีกรอบล่างอยู่ที่ 34.70-34.85 และกรอบบนอยู่ที่ 35.30-35.50 บาท

USDU24 Long บริเวณ 34.85 และต่ำกว่า 34.70 cut แนวต้านรอบปิด 35.30 บาท

Contract Info	USDTHB	USDU24
Settlement Price (pts)		34.85
Change (%)	0.49	0.43
Last Price (pts)	35.10	35.00
Basis (pts)		-0.08
Open Interest (cons)		87,808
Day to Settlement (days)		43
Last Trading Day		27 Sep 24

นักวิเคราะห์

เอกภวิน สุนทรพิชาติ

นักวิเคราะห์การลงทุนปัจจัยพื้นฐาน
ด้านตลาดทุน
นักวิเคราะห์การลงทุนปัจจัยทางเทคนิค
0-2949-1029
ekpawin.suntarpichard@scb.co.th

พบชัย ภักธวิชัย, CISA

นักวิเคราะห์การลงทุนปัจจัยพื้นฐาน
ด้านตลาดทุน
นักวิเคราะห์การลงทุนปัจจัยทางเทคนิค
0-2949-1014
pobchai.phatrawit@scb.co.th



Innovestx



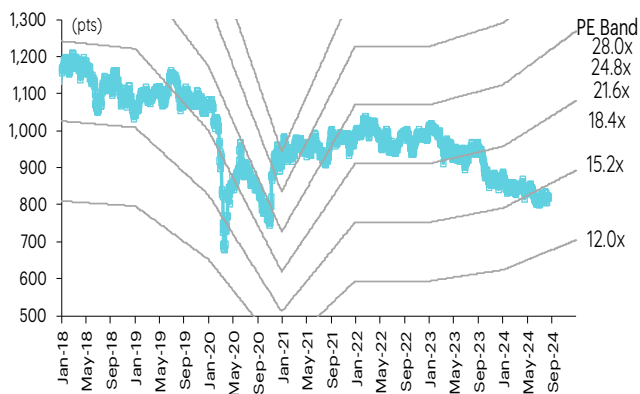
@Innovestx

SET50 index futures

SET50 index futures

Contract info	Unit	SET50	S50Q24	S50U24	S50V24	S50Z24	S50H25	S50M25
Settlement price	(pts)		815.00	811.60	811.50	811.80	807.50	803.50
Change	(%)	(0.14)	(0.12)	-	0.04	(0.01)	(0.02)	(0.09)
Last price	(pts)	817.71	815.00	811.70	811.50	811.80	807.60	803.70
Basis	(pts)		(2.71)	(6.11)	(6.21)	(5.91)	(10.21)	(14.21)
Open interest	(cts)		212	597,781	174	82,206	20,905	10,398
Day to settlement	(days)		14	43	76	134	225	316
Last trading day			29-Aug-24	27-Sep-24	30-Oct-24	27-Dec-24	28-Mar-25	27-Jun-25
Theoretical future price	(pts)		814.16	810.36	811.98	814.16	809.81	805.74
Multiplier	(Bt/pt)		200	200	200	200	200	200

SET50 index and PE band



ความอ่อนไหวของ SET50 EPS และ PE

Forward PE	12-mo forward EPS				
	54	56	58	60	62
11.5	626	649	672	694	717
12.0	653	677	701	725	749
12.5	680	705	730	755	780
13.0	707	733	759	785	811
13.5	735	762	788	815	842
14.0	762	790	818	846	874
14.5	789	818	847	876	905
15.0	816	846	876	906	936
15.5	844	874	905	936	967
16.0	871	903	935	967	999
16.5	898	931	964	997	1,030

ปริมาณซื้อขาย SET50 index futures ตามกลุ่มนักลงทุน

(Contract)	15-Aug	WTD	MTD	QTD
Foreign				
Buy	90,662	317,923	1,011,897	2,573,204
Sell	92,670	317,101	1,044,721	2,446,146
Net	(2,008)	822	(32,824)	127,058
Institutions				
Buy	30,807	102,724	357,650	889,220
Sell	33,780	110,038	360,831	910,981
Net	(2,973)	(7,314)	(3,181)	(21,761)
Individual				
Buy	101,092	346,022	1,157,047	2,654,753
Sell	96,111	339,530	1,121,042	2,760,050
Net	4,981	6,492	36,005	(105,297)

มูลค่าซื้อขาย SET50 index futures ตามกลุ่มนักลงทุน*

(Btmn)	15-Aug	WTD	MTD	QTD
Foreign				
Buy	1,799	5,072	18,047	52,212
Sell	1,929	5,971	15,232	40,669
Net	(130)	(900)	2,815	11,542
Institutions				
Buy	6,207	27,724	109,317	263,532
Sell	10,488	27,842	91,448	249,558
Net	(4,281)	(117)	17,868	13,975
Individual				
Buy	12,043	32,520	103,048	266,074
Sell	7,631	31,503	123,732	291,591
Net	4,411	1,017	(20,684)	(25,517)

ที่มา: SETSMART, Bloomberg Finance L.P., InnovestX Research, TQ Professional

* InnovestX Research estimates

SET50 index options

SET50 index spot: 817.71

Aug-24

	Unit	CALL: Strike price					PUT: Strike price				
		825	850	875	900	925	825	850	875	900	925
Settlement price	(pts)	4.40	0.40	0.10	0.10	0.10	12.00	32.90	57.60	82.50	107.50
Change	(%)	(20.00)	-	-	-	(15.38)	3.45	2.81	2.13	1.35	1.13
Last price	(pts)	-	-	-	-	-	-	-	-	-	-
Time value	(pts)	4.40	0.40	0.10	0.10	0.10	12.00	32.90	57.60	82.50	107.50
Open interest	(cts)	-	-	-	-	-	-	-	-	-	-
Day to settlement	(days)	14	14	14	14	14	14	14	14	14	14
Last trading day		29-Aug-24	29-Aug-24	29-Aug-24	29-Aug-24	29-Aug-24	29-Aug-24	29-Aug-24	29-Aug-24	29-Aug-24	29-Aug-24
Theoretical price	(pts)	3.79	0.31	0.01	0.00	0.00	13.90	35.40	60.08	85.05	110.02
Multiplier	(Bt/pts)	200	200	200	200	200	200	200	200	200	200

Sep-24

	Unit	CALL: Strike price					PUT: Strike price				
		850	875	900	925	950	850	875	900	925	950
Settlement price	(pts)	2.20	0.50	0.30	0.10	0.10	40.70	63.00	83.10	108.00	132.90
Change	(%)	4.76	25.00	50.00	(66.67)	-	1.75	0.96	(6.73)	(5.18)	0.91
Last price	(pts)	2.20	0.50	0.30	-	0.10	40.70	62.90	-	-	-
Time value	(pts)	(30.09)	(56.79)	(81.99)	(107.19)	(132.19)	8.41	5.71	0.81	0.71	0.61
Open interest	(cts)	11,444	11,501	4,412	2,826	1,164	1,681	166	88	84	1
Day to settlement	(days)	43	43	43	43	43	43	43	43	43	43
Last trading day		27-Sep-24	27-Sep-24	27-Sep-24	27-Sep-24	27-Sep-24	27-Sep-24	27-Sep-24	27-Sep-24	27-Sep-24	27-Sep-24
Theoretical price	(pts)	1.57	0.25	0.03	0.00	0.00	13.90	35.40	60.08	85.05	110.02
Multiplier	(Bt/pts)	200	200	200	200	200	200	200	200	200	200

Oct-24

	Unit	CALL: Strike price					PUT: Strike price				
		825	850	875	900	925	825	850	875	900	925
Settlement price	(pts)	13.50	5.80	2.10	0.60	0.20	22.40	39.70	60.80	84.20	108.60
Change	(%)	(6.25)	(10.77)	(12.50)	(25.00)	-	0.90	1.53	1.33	1.20	1.02
Last price	(pts)	-	-	-	-	-	-	-	-	-	-
Time value	(pts)	6.21	(26.49)	(55.19)	(81.69)	(107.09)	15.11	7.41	3.51	1.91	1.31
Open interest	(cts)	-	-	-	-	-	-	-	-	-	-
Day to settlement	(days)	76	76	76	76	76	76	76	76	76	76
Last trading day		30-Oct-24	30-Oct-24	30-Oct-24	30-Oct-24	30-Oct-24	30-Oct-24	30-Oct-24	30-Oct-24	30-Oct-24	30-Oct-24
Theoretical price	(pts)	11.21	4.58	1.56	0.44	0.10	13.90	35.40	60.08	85.05	110.02
Multiplier	(Bt/pts)	200	200	200	200	200	200	200	200	200	200

45536

Dec-24

	Unit	CALL: Strike price					PUT: Strike price				
		825	850	875	900	925	825	850	875	900	925
Settlement price	(pts)	14.90	7.00	3.50	1.20	0.50	30.80	45.10	64.80	86.90	110.30
Change	(%)	(12.87)	(5.41)	(7.89)	(7.69)	(16.67)	(0.32)	0.89	0.93	1.05	0.91
Last price	(pts)	14.90	7.00	3.50	1.20	0.50	30.80	-	-	-	-
Time value	(pts)	7.61	(25.29)	(53.79)	(81.09)	(106.79)	23.51	12.81	7.51	4.61	3.01
Open interest	(cts)	757	973	930	1,647	654	430	14	6	1	-
Day to settlement	(days)	134	134	134	134	134	134	134	134	134	134
Last trading day		27-Dec-24	27-Dec-24	27-Dec-24	27-Dec-24	27-Dec-24	27-Dec-24	27-Dec-24	27-Dec-24	27-Dec-24	27-Dec-24
Theoretical price	(pts)	17.38	9.42	4.66	2.10	0.86	30.48	47.30	67.32	89.54	113.09
Multiplier	(Bt/pts)	200	200	200	200	200	200	200	200	200	200

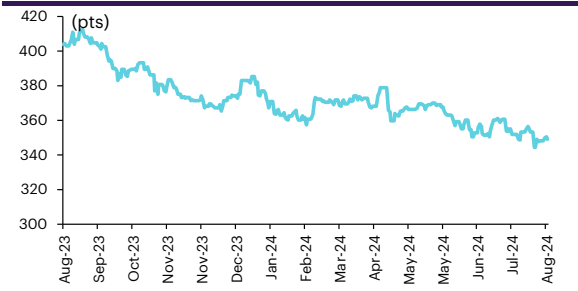
ที่มา: SETSMART, Bloomberg Finance L.P., InnovestX Research

Sector index futures

Bank

	Unit	BANK	BANKU24	BANKZ24	BANKH25	BANKM25
Settlement price	(pts)		347.50	344.10	340.80	337.50
Change	(%)	(0.44)	(0.43)	(0.43)	(0.44)	(0.44)
Last price	(pts)	349.05	-	-	-	-
Basis	(pts)		(1.55)	(4.95)	(8.25)	(11.55)
Open interest	(cts)		-	-	-	-
Day to settlement	(days)		43	134	225	316
Last trading day			27-Sep-24	27-Dec-24	28-Mar-25	27-Jun-25
Multiplier	(Bt/pt)		1000	1000	1000	1000

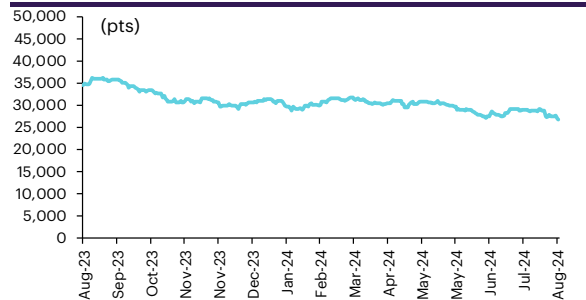
SETBANK index



Commerce

	Unit	COMM	COMMU24	COMMZ24	COMMH25	COMM25
Settlement price	(pts)		26,763.00	26,757.00	26,750.00	26,743.00
% Change	(%)	(0.46)	(0.46)	(0.48)	(0.50)	(0.51)
Last price	(pts)	26,766.41	-	-	-	-
Basis	(pts)		(3.41)	(9.41)	(16.41)	(23.41)
Open interest	(cts)		-	-	-	-
Day to settlement	(days)		43	134	225	316
Last trading day			27-Sep-24	27-Dec-24	28-Mar-25	27-Jun-25
Multiplier	(Bt/pt)		10	10	10	10

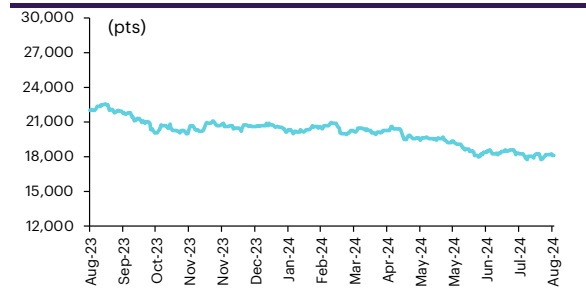
SETCOM index



Energy

	Unit	ENERG	ENERGU24	ENERGZ24	ENERGH25	ENERGM25
Settlement price	(pts)		18,046.00	17,930.00	17,814.00	17,700.00
% Change	(%)	0.14	0.14	0.13	0.12	0.11
Last price	(pts)	18,101.14	-	-	-	-
Basis	(pts)		(55.14)	(171.14)	(287.14)	(401.14)
Open interest	(cts)		-	-	-	-
Day to settlement	(days)		43	134	225	316
Last trading day			27-Sep-24	27-Dec-24	28-Mar-25	27-Jun-25
Multiplier	(Bt/pt)		10	10	10	10

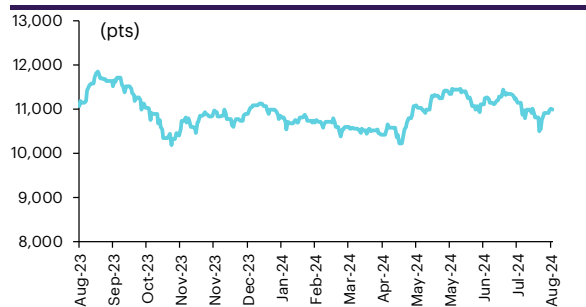
SETENERG index



Food

	Unit	FOOD	FOODU24	FOODZ24	FOODH25	FOODM25
Settlement price	(pts)		10,981.00	10,971.00	10,960.00	10,950.00
% Change	(%)	(0.12)	(0.12)	(0.11)	(0.12)	(0.11)
Last price	(pts)	10,985.91	-	-	-	-
Basis	(pts)		(4.91)	(14.91)	(25.91)	(35.91)
Open interest	(cts)		-	-	-	-
Day to settlement	(days)		43	134	225	316
Last trading day			27-Sep-24	27-Dec-24	28-Mar-25	27-Jun-25
Multiplier	(Bt/pt)		10	10	10	10

SETFOOD index



ICT

	Unit	ICT	ICTU24	ICTZ24	ICTH25	ICTM25
Settlement price	(pts)		174.40	174.00	173.50	173.00
% Change	(%)	(0.09)	(0.11)	(0.06)	(0.06)	(0.06)
Last price	(pts)	174.68	-	-	-	-
Basis	(pts)		(0.28)	(0.68)	(1.18)	(1.68)
Open interest	(cts)		-	-	-	-
Day to settlement	(days)		43	134	225	316
Last trading day			27-Sep-24	27-Dec-24	28-Mar-25	27-Jun-25
Multiplier	(Bt/pt)		1000	1000	1000	1000

SETICT index



ฟู: SETSMART, Bloomberg Finance L.P., InnovestX Research

Single stock futures

Single stock futures

ราคา Underlying single stock เพิ่มขึ้น 30 อันดับ

	Price (Bt)	Chg (Bt)	Chg (%)	Value (Btmn)
STGT	10.10	1.25	14.12	150
COM7	21.90	1.80	8.96	797
STA	20.80	1.00	5.05	638
BANPU	4.88	0.22	4.72	523
RATCH	30.00	1.25	4.35	172
SPCG	8.35	0.30	3.73	13
IVL	17.30	0.60	3.59	644
CPN	54.50	1.75	3.32	426
TASCO	16.50	0.50	3.13	84
GUNKUL	2.22	0.06	2.78	33
JMT	13.50	0.30	2.27	572
CPF	24.70	0.50	2.07	961
KKP	39.50	0.75	1.94	70
TIPL	1.12	0.02	1.82	11
PTTGC	23.80	0.40	1.71	450
GFPT	13.00	0.20	1.56	33
CPALL	56.00	0.75	1.36	3,494
MEGA	38.25	0.50	1.32	31
SPALI	15.90	0.20	1.27	116
PSL	8.05	0.10	1.26	41
CBG	67.25	0.75	1.13	366
GULF	47.50	0.50	1.06	349
TCAP	48.00	0.50	1.05	52
TRUE	10.40	0.10	0.97	520
TTA	5.70	0.05	0.88	36
UNIQ	2.36	0.02	0.85	0
RS	12.00	0.10	0.84	6
BAM	6.55	0.05	0.77	49
PTT	34.00	0.25	0.74	563
IRPC	1.40	0.01	0.72	21

ราคา Underlying single stock ลดลง 30 อันดับ

	Price (Bt)	Chg (Bt)	Chg (%)	Value (Btmn)
STEC	8.05	(0.95)	(10.56)	160
TTCL	3.16	(0.30)	(8.67)	10
STPI	3.20	(0.26)	(7.51)	24
HANA	38.75	(2.25)	(5.49)	527
OSP	22.50	(1.20)	(5.06)	431
AMATA	20.60	(1.00)	(4.63)	262
CK	17.20	(0.80)	(4.44)	81
SUPER	0.24	(0.01)	(4.00)	5
JAS	2.42	(0.10)	(3.97)	74
CRC	25.00	(1.00)	(3.85)	599
AWC	3.00	(0.12)	(3.85)	472
AAV	2.14	(0.08)	(3.60)	49
PRM	8.05	(0.30)	(3.59)	663
ERW	3.42	(0.12)	(3.39)	73
EPG	3.72	(0.12)	(3.12)	22
GLOBAL	12.50	(0.40)	(3.10)	168
BSRC	6.50	(0.20)	(2.99)	32
PLANB	6.60	(0.20)	(2.94)	95
GPSC	36.50	(1.00)	(2.67)	384
KCE	37.50	(1.00)	(2.60)	703
HMPRO	7.70	(0.20)	(2.53)	279
MINT	24.00	(0.60)	(2.44)	554
QH	1.63	(0.04)	(2.40)	77
KEX	2.54	(0.06)	(2.31)	4
BA	19.20	(0.40)	(2.04)	83
BCH	15.00	(0.30)	(1.96)	325
BGRIM	20.00	(0.40)	(1.96)	446
AP	7.65	(0.15)	(1.92)	159
THG	26.00	(0.50)	(1.89)	1
BDMS	26.50	(0.50)	(1.85)	2,307

มูลค่า block trade 30 อันดับ

	Avg. price (Bt)	OI (Contract)	Volume (Contract)	Value (Btmn)
PRMZ24	8.00	20,501.00	20,500.00	164
CPALLU24	55.68	7,543.00	2,610.00	145
ADVANCZ24	245.09	978.00	490.00	120
BDMSU24	26.44	6,316.00	3,300.00	87
CPFU24	24.35	5,975.00	2,700.00	66
STAM25	20.21	507.00	2,400.00	49
AOTZ24	55.48	1,423.00	780.00	43
INTUCHH25	81.69	878.00	400.00	33
BBLU24	129.66	8,550.00	250.00	32
TRUEU24	10.44	22,058.00	3,000.00	31
PTTU24	33.88	6,019.00	900.00	30
BHU24	240.46	464.00	120.00	29
SAWADU24X	27.83	7,146.00	900.00	28
GULFU24	47.42	3,415.00	580.00	28
OSPZ24	22.79	4,827.00	1,200.00	27
COM7U24	22.10	8,791.00	900.00	20
CBGU24	65.99	1,816.00	300.00	20
KTBU24	17.71	27,424.00	1,100.00	19
BCPU24	32.24	5,513.00	550.00	18
CRCZ24	24.70	1,240.00	700.00	17
JMTU24	13.11	8,438.00	1,284.00	17
PTTEPU24	145.18	1,082.00	110.00	16
KKPH25	39.32	349.00	392.00	15
TUM25	15.28	12,000.00	1,000.00	15
KBANKZ24	130.27	1,839.00	100.00	13
VGIM25	1.73	27,560.00	7,500.00	13
LHU24	4.91	20,419.00	2,500.00	12
MTCU24	39.93	1,858.00	300.00	12
GFPTH25	12.89	700.00	800.00	10
HANAU24	38.81	1,571.00	260.00	10

มูลค่าสถานะคงค้าง (OI) 30 อันดับ

	Settle. price (Bt)	OI (Contract)	Value (Btmn)	Day to settle (day)
KTCZ24	38.91	75,516.00	2,938.33	134
BBLU24	128.90	8,550.00	1,102.10	43
KTBU24	17.88	27,424.00	490.34	43
ADVANCU24	240.60	1,813.00	436.21	43
AOTU24	55.80	7,625.00	425.48	43
CPALLU24	56.07	7,543.00	422.94	43
RSU24	11.57	36,463.00	421.88	43
COM7Z24	21.91	15,192.00	332.86	134
DELTAU24	102.45	2,822.00	289.11	43
KBANKU24	129.90	2,010.00	261.10	43
TRUEU24	10.40	22,058.00	229.40	43
SAWADU24X	28.20	7,146.00	221.67	43
SCCZ24	198.80	1,039.00	206.55	134
PTTU24	33.50	6,019.00	201.64	43
APZ24	7.78	25,563.00	198.88	134
BCPU24	32.50	5,513.00	179.17	43
TUM25	14.82	12,000.00	177.84	316
BDMSU24	26.92	6,316.00	170.03	43
PRMZ24	8.09	20,501.00	165.85	134
VGIH25	1.75	94,714.00	165.75	225
GULFU24	47.25	3,415.00	161.36	43
PTTEPU24	144.45	1,082.00	156.29	43
BECZ24	3.63	42,598.00	154.63	134
BEMU24	7.69	19,407.00	149.24	43
BHZ24	239.78	607.00	145.55	134
CPFU24	24.31	5,975.00	145.25	43
SCBU24	99.99	1,415.00	141.49	43
IVLZ24	17.00	7,949.00	135.13	134
BANPUH25	4.88	27,298.00	133.21	225
STAU24	20.70	6,358.00	131.61	43

ที่มา: SETSMART, Bloomberg Finance L.P., InnoVestX Research

Precious metal futures

Precious Metal Futures

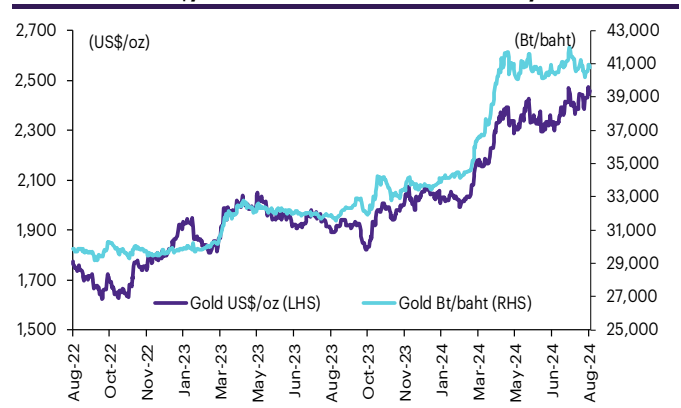
Contract info	Unit	Gold*	GF10Q24	GFQ24	GF10V24	GFV24	GF10Z24	GFZ24
Settlement price	(Bt/baht)		40,850.00	40,860.00	41,050.00	41,020.00	41,250.00	41,170.00
Change	(%)	(0.44)	(0.56)	(0.39)	(0.48)	(0.85)	(0.67)	(0.39)
Last price	(Bt/baht)	40,921.78	40,830.00	40,830.00	41,070.00	41,070.00	41,250.00	41,210.00
Basis	(Bt/baht)		(71.78)	(61.78)	128.22	98.22	328.22	248.22
Open interest	(cts)		5,957	105	4,687	137	1,551	27
Day to settlement	(days)		14	14	76	76	134	134
Last trading day			29-Aug-24	29-Aug-24	30-Oct-24	30-Oct-24	27-Dec-24	27-Dec-24
Contract size	(gold baht)		10	50	10	50	10	50

*คำนวณโดยใช้ข้อมูลอัตราแลกเปลี่ยนบาท/ดอลลาร์สหรัฐจาก Bisnews

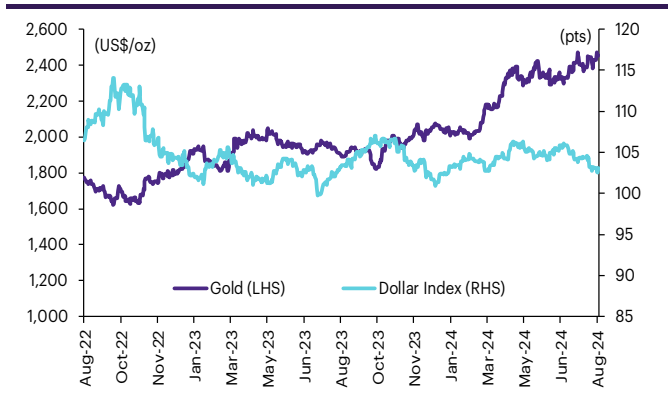
GOLD-D

Contract info	Unit	Gold	GDU24
Settlement price	(US\$/oz)		2,475.04
Change	(%)	(0.64)	(0.64)
Last price	(US\$/oz)	2,456.25	2,472.90
Basis	(US\$/oz)		18.79
Open interest	(cts)		46
Day to settlement	(days)		43
Last trading day			27-Sep-24
Contract size	(oz)		3.21

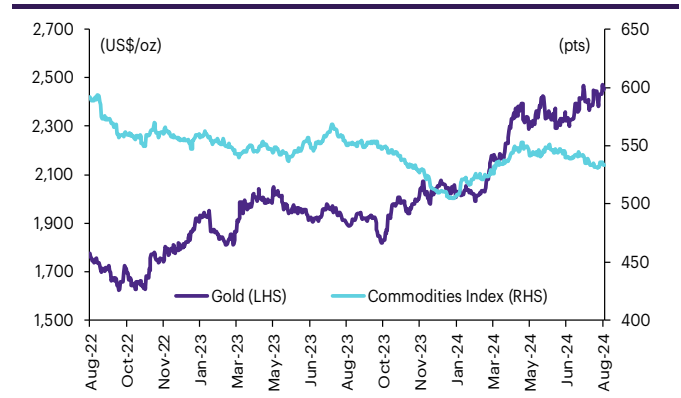
ราคาทองคำ US\$/ออนซ์ เทียบกับราคาทองคำ บาท/บาท



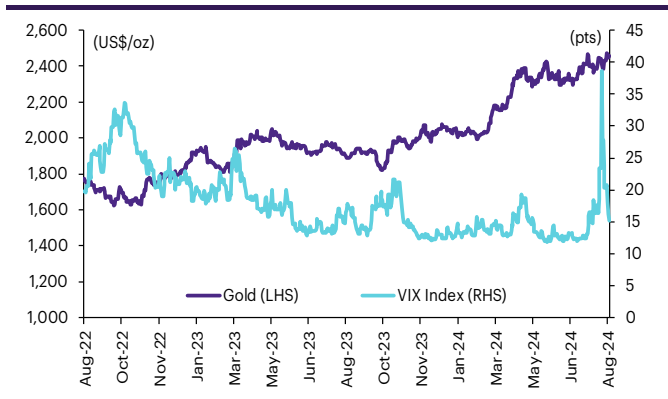
ราคาทองคำเทียบกับดัชนีดอลลาร์



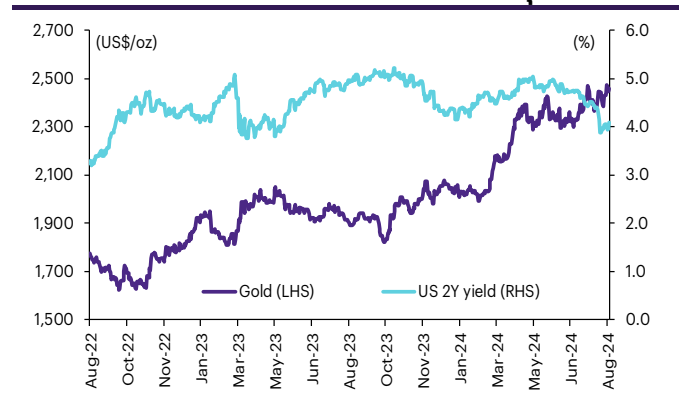
ราคาทองคำเทียบกับดัชนีสินค้าโภคภัณฑ์



ราคาทองคำเทียบกับ VIX index



ราคาทองคำเทียบกับผลตอบแทนพันธบัตร US อายุ 2 ปี



ที่มา: SETSMART, TQ Professional, Bloomberg Finance L.P., InnovestX Research

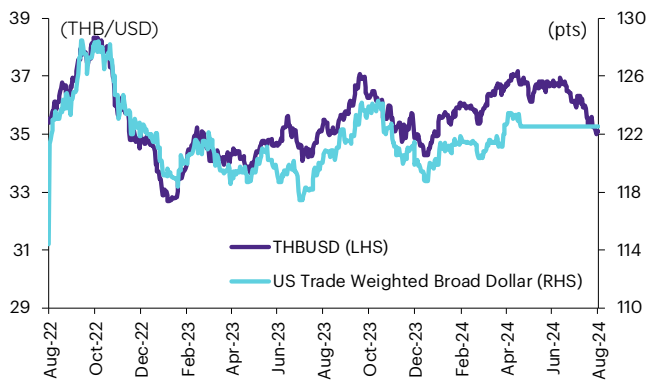
Foreign exchange futures

USD Futures

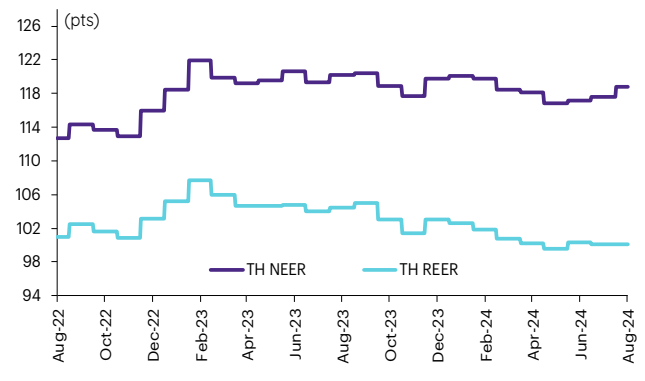
Contract info	Unit	THB/USD*	USDQ24	USDU24	USDV24	USDZ24
Settlement price	(Bt/US\$)		34.95	34.85	34.77	34.62
Change	(%)	0.20	0.23	0.23	0.17	0.09
Last price	(Bt/US\$)	35.05	34.95	34.85	34.79	34.62
Basis	(Bt/US\$)		(0.10)	(0.20)	(0.28)	(0.43)
Open interest	(cts)		4,811	87,808	583	42,055
Day to settlement	(days)		14	43	76	134
Last trading day			29-Aug-24	27-Sep-24	30-Oct-24	27-Dec-24
Contract size	(US\$)		1,000	1,000	1,000	1,000

*From TQ Professional

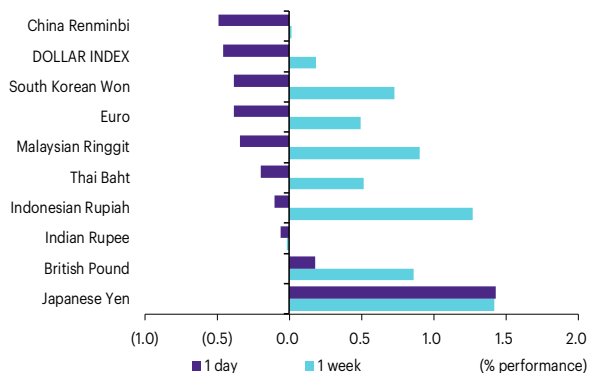
THBUSD เทียบกับ US trade-weighted broad dollar index



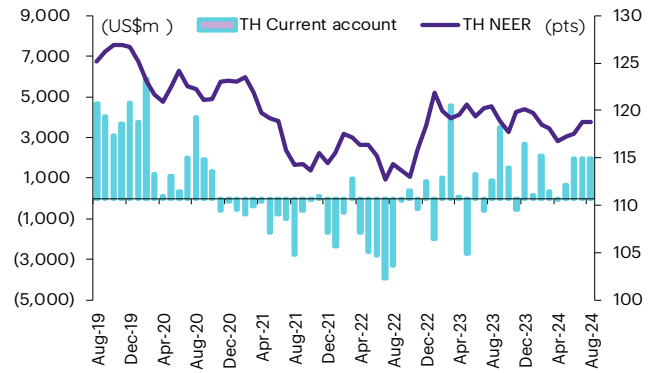
ส่วนต่างดอกเบี้ยและผลตอบแทนพร. 2 ปีของไทยกับสหรัฐ



ความเคลื่อนไหวของอัตราแลกเปลี่ยน



ดัชนีค่าเงินบาทเทียบกับดุลบัญชีเดินสะพัด



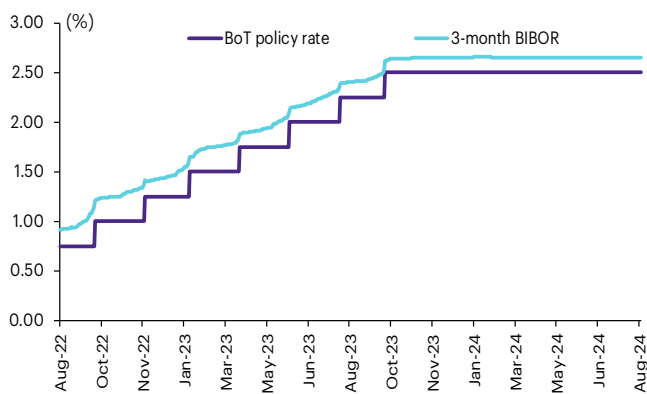
ที่มา: SETSMART, TQ Professional, Bloomberg Finance L.P., InnovestX Research

Interest rate futures

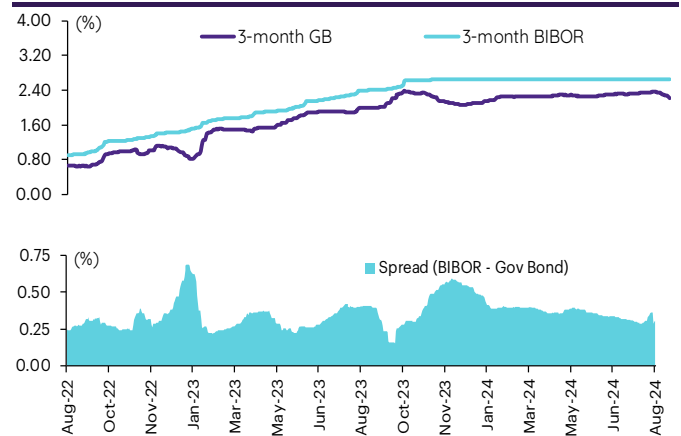
Interest Rate Futures

Contract info	Unit	BB3U24	TGB5U24	BB3Z24	TGB5Z24
Settlement price	(pts)	97.30	112.67	97.23	112.53
Change	(%)	-	0.12	-	0.11
Last price	(pts)	-	-	-	-
Open interest	(cts)	-	-	-	-
Day to settlement	(days)	34	34	125	125
Last trading day		18-Sep-24	18-Sep-24	18-Dec-24	18-Dec-24
Contract size	(Btmn)	10	1	10	1

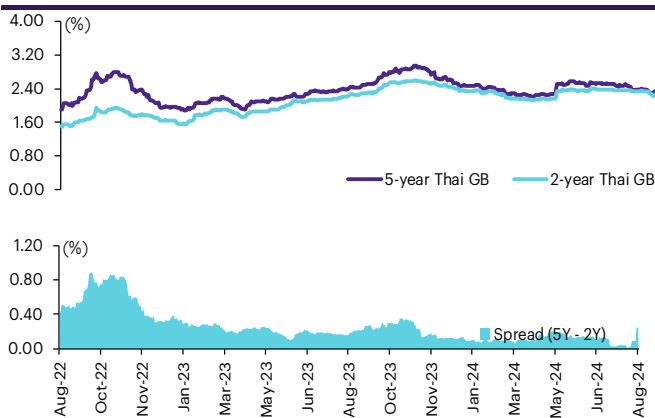
BIBOR ระยะ: 3 เดือนเทียบกับอัตราดอกเบี้ยนโยบายของ.



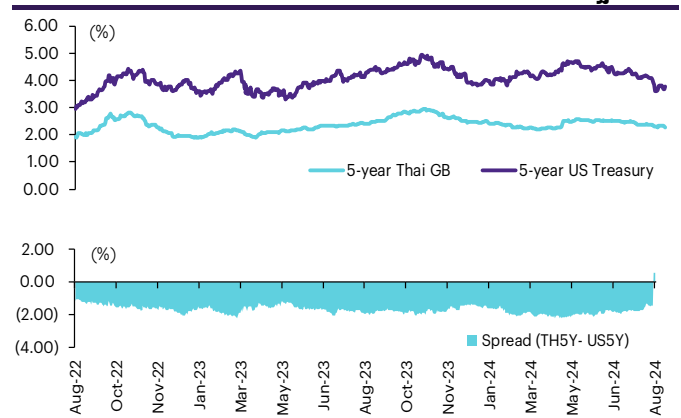
BIBOR ระยะ: 3 เดือนเทียบกับผลตอบแทนพร.ไทย 3 เดือน



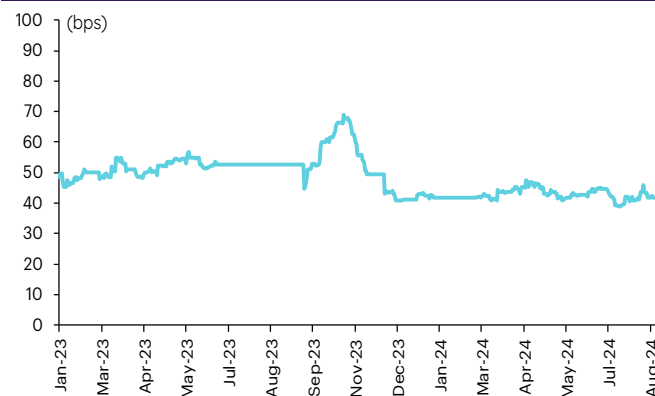
ผลตอบแทนพร.ไทย 2 ปีเทียบกับ 5 ปี



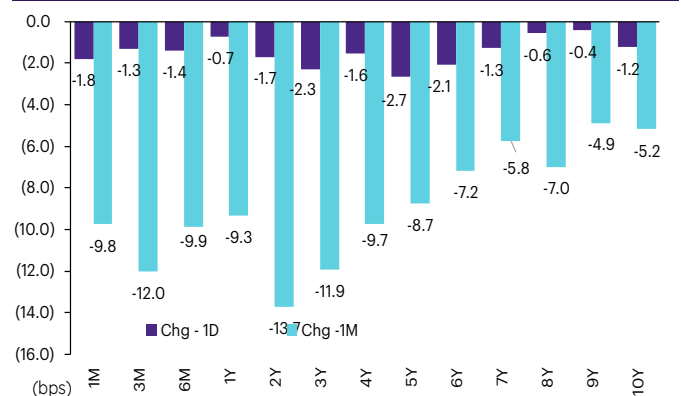
ผลตอบแทนพร.ไทย 5 ปีเทียบกับผลตอบแทนพร.สหรัฐ 5 ปี



Credit Default Swap spread ของไทย (USD 5Y SR)



ความเคลื่อนไหวผลตอบแทนพร.ไทยเรียงลำดับตามอายุ



ที่มา: SETSMART, Bloomberg Finance L.P., InnovestX Research

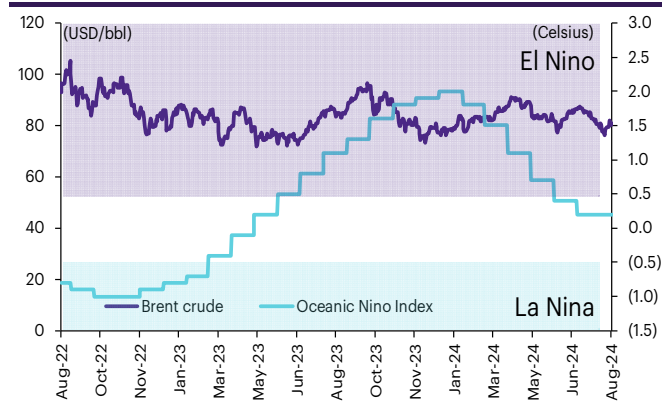
Agriculture futures

Agriculture futures

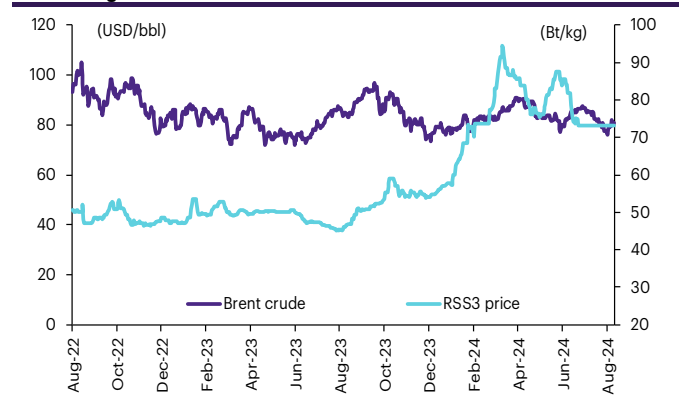
Contract info	Unit	RSS3DG25	RSS3DX24	RSS3DF25	RSS3DZ24	RSS3DQ24	RSS3DU24	RSS3DV24
Settlement price	(Bt/kg)	77.45	77.10	77.45	77.30	81.25	79.15	77.10
Change	(%)	(0.13)	(0.26)	(0.13)	(0.13)	1.82	0.83	(0.13)
Last price	(Bt/kg)	-	-	-	-	-	-	-
Open interest	(cts)	-	-	-	-	-	-	-
Day to settlement	(days)	196	105	168	134	14	43	76
Last trading day		27-Feb-25	28-Nov-24	30-Jan-25	27-Dec-24	29-Aug-24	27-Sep-24	30-Oct-24
Contract size	(kg)	5,000	5,000	5,000	5,000	5,000	5,000	5,000

Contract info	Unit	RSS3G25	RSS3X24	RSS3F25	RSS3Z24	RSS3Q24	RSS3U24	RSS3V24
Settlement price	(Bt/kg)	77.45	77.10	77.45	77.30	81.25	79.15	77.10
Change	(%)	(0.13)	(0.26)	(0.13)	(0.13)	1.82	0.83	(0.13)
Last price	(Bt/kg)	-	-	-	-	-	-	-
Open interest	(cts)	-	-	-	-	-	-	-
Day to settlement	(days)	196	105	168	134	14	43	76
Last trading day		27-Feb-25	28-Nov-24	30-Jan-25	27-Dec-24	29-Aug-24	27-Sep-24	30-Oct-24
Contract size	(kg)	5,000	5,000	5,000	5,000	5,000	5,000	5,000

ราคาน้ำมันดิบเบรนท์ เทียบกับ NOAA Oceanic Nino Index



ราคาประมูลายาง RSS3 เทียบกับราคาน้ำมันดิบเบรนท์



ที่มา: SETSMART, Bloomberg Finance L.P., InnovestX Research

ข้อสงวนสิทธิ์:

ข้อมูลในรายงานนี้เป็นข้อมูลที่มีการเปิดเผยต่อสาธารณะ ซึ่งนักลงทุนสามารถเข้าถึงได้โดยทั่วไป และเป็นข้อมูลที่เชื่อว่าน่าจะเชื่อถือได้ แต่ทั้งนี้ บริษัทหลักทรัพย์ อินโนเวสต์ เอกซ์ จำกัด (“บริษัท”) มิได้ยืนยันหรือรับรองถึงความถูกต้อง หรือสมบูรณ์ของข้อมูลดังกล่าวแต่อย่างใด ความคิดเห็นที่ปรากฏอยู่ในรายงานนี้เป็นเพียงการนำเสนอในมุมมองของบริษัท และเป็นความคิดเห็น ณ วันที่ที่ปรากฏในรายงานเท่านั้น ซึ่งอาจเปลี่ยนแปลงได้ภายหลังวันดังกล่าว โดยบริษัทไม่จำเป็นต้องแจ้งให้สาธารณชน หรือนักลงทุนทราบ รายงานนี้จัดทำขึ้นเพื่อเผยแพร่ข้อมูลให้แก่ นักลงทุนเท่านั้น บริษัทไม่รับผิดชอบต่อการนำข้อมูลหรือความคิดเห็นใดๆ ไปใช้ในทุกระณีน ดังนั้นนักลงทุนจึงควรใช้ดุลพินิจในการพิจารณาตัดสินใจก่อนการลงทุน นอกจากนี้ บริษัท และ/หรือ บริษัทในเครือของบริษัทอาจมีส่วนเกี่ยวข้องหรือผลประโยชน์ใด ๆ กับบริษัทใดๆ ที่ถูกกล่าวถึงในรายงานนี้ก็ได้

บริษัทหลักทรัพย์ อินโนเวสต์ เอกซ์ จำกัด (“INVX”) เป็นบริษัทย่อยที่บริษัท เอสซีบี เอกซ์ จำกัด (มหาชน) (“เอสซีบี เอกซ์”) เป็นผู้ถือหุ้นรายใหญ่ แต่เพียงผู้เดียว และธนาคารไทยพาณิชย์ จำกัด (มหาชน) (“ธนาคารฯ”) เป็นบริษัทย่อยที่เอสซีบี เอกซ์ เป็นผู้ถือหุ้นรายใหญ่ ข้อมูลใด ๆ ที่เกี่ยวข้องกับธนาคารฯ มีวัตถุประสงค์เพื่อใช้ในการเปรียบเทียบเท่านั้น

เอกสารฉบับนี้จัดทำโดย บริษัทหลักทรัพย์ อินโนเวสต์ เอกซ์ จำกัด (“INVX”) ซึ่งมี บริษัท เอสซีบี เอกซ์ จำกัด (มหาชน) (“เอสซีบี เอกซ์”) เป็นผู้ถือหุ้นรายใหญ่ โดยธนาคารไทยพาณิชย์ จำกัด (มหาชน) (“ธนาคารฯ”) ซึ่งเป็นบริษัทย่อยที่เอสซีบี เอกซ์ เป็นผู้ถือหุ้นรายใหญ่ เป็นที่ปรึกษาทางการเงินสำหรับธุรกรรมใด ๆ ของ กรีสต์เพื่อการลงทุนในสิทธิการเช่าอสังหาริมทรัพย์ แอล เอช โยเทล ความเห็น ข่าวกวีจีย บกวีเคราห์ ราคา ข้อความ การคาดการณ์ การประเมิน และ/หรือ ข้อมูลอื่นที่ระบุในเอกสารฉบับนี้ (“ข้อมูล”) มีวัตถุประสงค์เพื่อใช้เป็นข้อมูลทั่วไปเท่านั้น และไม่อาจตีความได้ว่าเป็นการให้คำแนะนำแก่บุคคลใดๆ หรือเป็นการเสนอซื้อ หรือเสนอขาย หรือชักชวนให้เสนอซื้อหรือเสนอขายหลักทรัพย์ โดย INVX และ/หรือกรรมการ พนักงาน และลูกจ้างของ INVX ย่อมไม่ต้องรับผิดชอบต่อความเสียหายใดๆ ทั้งความเสียหายทางตรง ความเสียหายทางอ้อม ความเสียหายจากการผิดสัญญา หรือความเสียหายอันสืบเนื่อง อันเป็นผลมาจากการใช้หรือการเชื่อถือต่อการใช้ข้อมูล ทั้งนี้ รวมถึงแต่ไม่จำกัดเพียงการสูญเสียผลกำไร นักลงทุนพึงใช้ข้อมูลในเอกสารฉบับนี้ประกอบข้อมูลและความเห็นอื่นๆ รวมถึงพิจารณาจากข้อมูลของตนเองในการตัดสินใจลงทุน ข้อมูลในเอกสารฉบับนี้จัดทำขึ้นจากแหล่งข้อมูลที่ INVX เห็นว่าน่าเชื่อถือ โดย INVX ไม่รับรองถึงความถูกต้อง สมบูรณ์ และ/หรือ ครบถ้วนของข้อมูลดังกล่าว

INVX สงวนสิทธิ์ในการใช้ดุลพินิจของตนแต่เพียงผู้เดียวในการแก้ไขเพิ่มเติมข้อมูลเป็นครั้งคราวโดยไม่ต้องบอกกล่าว เอกสารฉบับนี้จัดทำส่งให้แก่เฉพาะบุคคลที่กำหนดเท่านั้น และห้ามมิให้มีการทำซ้ำ ดัดแปลง เผยแพร่ ขาย จำหน่าย พิมพ์ซ้ำ ส่งต่อ หรือแสวงหาประโยชน์ในเชิงพาณิชย์ไม่ว่าในลักษณะใดๆ เว้นแต่จะได้รับอนุญาตเป็นลายลักษณ์อักษรจาก INVX ก่อน

การซื้อขายฟิวเจอร์สและออปชั่น (Futures and Options) มีความเสี่ยงสูงที่อาจก่อให้เกิดผลขาดทุนอย่างมีนัยสำคัญ จึงไม่เหมาะสมกับบุคคลทุกคน ทั้งนี้ ก่อนการตัดสินใจซื้อขายฟิวเจอร์สและออปชั่น ท่านควรพิจารณาถึงฐานะทางการเงิน วัตถุประสงค์ในการลงทุน ประสบการณ์ในการลงทุนของท่าน ตลอดจนความเสี่ยงที่ท่านสามารถยอมรับได้อย่างรอบคอบ เนื่องจากมีความเป็นไปได้ที่ท่านอาจสูญเสียเงินลงทุนมากกว่าเงินลงทุนเริ่มแรก ท่านควรพิจารณาถึงความเสี่ยงทั้งหมดที่อาจเกิดขึ้นจากการซื้อขายฟิวเจอร์สและออปชั่น และท่านควรตัดสินใจลงทุนด้วยตนเอง และ/หรือ ในกรณีที่มีข้อสงสัย ท่านควรขอคำแนะนำจากที่ปรึกษาทางการลงทุน

เอกสารฉบับนี้จัดทำส่งให้กับเฉพาะบุคคลที่กำหนด (intended recipient) เท่านั้น และห้ามมิให้ผู้ใดนำข้อมูลในเอกสารฉบับนี้ไปทำซ้ำ ส่งต่อ เผยแพร่ ขาย จำหน่าย คัดลอก นำออกแสดง หรือนำไปแสวงหาประโยชน์ในเชิงพาณิชย์ ไม่ว่าด้วยวิธีการใด ๆ โดยมิได้รับอนุญาตเป็นลายลักษณ์อักษรจาก INVX เป็นการล่วงหน้า

© สงวนลิขสิทธิ์ 2565 บริษัทหลักทรัพย์ อินโนเวสต์ เอกซ์ จำกัด

**CG Rating 2023 Companies with CG Rating
Companies with Excellent CG Scoring**

7UP, AAV, ABM, ACE, ACG, ADB, ADD, ADVANC, AEONTS, AF, AGE, AH, AHC, AIRA, AIT, AJ, AKP, AKR, ALL, ALT, AMA, AMARIN, AMATA, AMATAV, ANAN, AOT, AP, APCO, APCS, ARIP, ARROW, ASEFA, ASK, ASP, ASW, ATP30, AUCTION, AWC, AYUD, B, BA, BAFS, BAM, BANPU, BAY, BBGI, BBIK, BBL, BC, BCH, BCP, BCPG, BDMS, BEC, BEM, BEYOND, BGC, BGRIM, BH, BIZ, BJC, BJCHI, BKI, BLA, BOL, BPP, BRI, BROOK, BRR, BTS, BTW, BWG, BYD, CBG, CENTEL, CFRESH, CHASE, CHEWA, CHG, CHOW, CIMBT, CIVIL, CK, CKP, CM, CNT, COLOR, COM7, COTTO, CPALL, CPAXT, CPF, CPI, CPL, CPN, CPW, CRC, CRD, CSC, CSS, CV, DCC, DDD, DELTA, DEMCO, DMT, DOHOME, DRT, DUSIT, EA, EASTW, ECF, ECL, EE, EGCO, EPG, ERW, ETC, ETE, FE, FLOYD, FN, FPI, FPT, FSX, FVC, GBX, GC, GCAP, GENCO, GFPT, GGC, GLAND, GLOBAL, GPSC, GRAMMY, GULF, GUNKUL, HANA, HARN, HENG, HMPRO, HPT, HTC, ICC, ICHI, ICN, III, ILINK, ILM, IMH, IND, INET, INTUCH, IP, IRC, IRPC, ITC, ITEL, IVL, JAS, JTS, KBANK, KCC, KCE, KEX, KKP, KSL, KTB, KTC, KTMS, KUMWEL, KUN, LALIN, LANA, LH, LHF, LIT, LOXLEY, LPN, LRH, LST, M, MAJOR, MALEE, MATCH, MBK, MC, M-CHAI, MCOT, MEGA, MFC, MFEC, MILL, MINT, MONO, MOONG, MSC, MST, MTC, MTI, NC, NCH, NCL, NDR, NER, NKI, NOBLE, NRF, NTV, NVD, NWR, NYT, OCC, OISHI¹, ONEE, OR, ORI, OSP, OTO, PAP, PATO, PB, PCSGH, PDG, PDJ, PG, PHOL, PIMO, PJW, PLANB, PLAT, PLUS, PM, POLY, PORT, PPP, PPS, PR9, PRG, PRINC, PRM, PRTR, PSH, PSL, PT, PTC, PTT, PTTEP, PTTGC, Q-CON, QH, QTC, RATCH, RBF, RPH, RS, RT, S, S&J, SA, SABINA, SAK, SAMART, SAMTEL, SAPPE, SAT, SBNEXT, SC, SCB, SCC, SCCC, SCG, SCGP, SCM, SDC, SEAFCO, SEAOL, SECURE, SELIC, SENA, SENX, SFP², SFT, SGC, SGF, SGP, SHR, SICT, SIRI, SIS, SITHAI, SJWD, SKR, SM, SMPC, SMT, SNC, SNNP, SNP, SO, SPALI, SPC, SPCG, SPI, SPRC, SR, SSC, SSF, SSSC, STA, STC, STEC, STGT, STI, SUC, SUN, SUSCO, SUTHA, SVI, SVT, SYMC, SYNEX, SYNTEC, TACC, TAE, TCAP, TCMC, TEAMG, TEGH, TFG, TFMAMA, TGE, TGH, THANA, THANI, THCOM, THIP, THRE, THREL, TIDOR, TIPH, TISCO, TK, TKN, TKS, TKT, TLI, TM, TMC, TMD, TMT, TNDT, TNITY, TNL, TNR, TOA, TOG, TOP, TPBI, TPCS, TPIPL, TPIPP, TPS, TQM, TQR, TRT, TRUE, TRV, TSC, TSTE, TSTH, TTA, TTB, TTCL, TTW, TURTLE, TVDH, TVH, TVO, TVT, TWPC, UAC, UBE, UBIS, UKEM, UP, UPF, UPOIC, UV, VCOM, VGI, VIBHA, VIH, VL, WACOAL, WGE, WHA, WHAUP, WICE, WINMED, WINNER, XPG, YUASA, ZEN

Companies with Very Good CG Scoring

2S, A5, AAI, AIE, ALUCON, AMR, APURE, ARIN, AS, ASIA, ASIAN, ASIMAR, ASN, AURA, BR, BSBM, BSRC, BTG, CEN, CGH, CH, CHIC, CI, CIG, CMC, COMAN, CSP, DOD, DPAINT, DV8, EFORL, EKH, ESTAR, EVER, FORTH, FSMART, FTI, GEL, GPI, HEALTH, HUMAN, IFS, INSET, IT, J, JCKH, JDF, JKN, JMART, JUBILE, K, KCAR, KGI, KIAT, KISS, KK, KTIS, KWC, KWM, LDC, LEO, LHK, MACO, METCO, MICRO, MK, MVP, NCAP, NOVA, NTSC, PACO, PIN, PQS, PREB, PRI, PRIME, PROEN, PROS, PROUD, PSTC, PTECH, PYLON, RCL, SALEE, SANKO, SCI, SCN, SE, SE-ED, SFLEX, SINGER, SKN, SONIC, SORKON, SPVI, SSP, SST, STANLY, STP, SUPER, SVOA, SWC, TCC, TEKA, TFM, TMILL, TNP, TPLAS, TPOLY, TRC, TRU, TRUBB, TSE, VRANDA, WAVE, WFX, WIJK, WIN, WP, XO

Companies with Good CG Scoring

24CS, AMANAH, AMARC, AMC, APP, ASAP, BCT, BE8, BIG, BIOTEC, BLESS, BSM, BVG, CAZ, CCET, CHARAN, CHAYO, CHOTI, CITY, CMAN, CMR, CRANE, CWT, DHOUSE, DTCENT, EASON, FNS, FTE, GIFT, GJS, GTB, GTV, GYT, HL, HTECH, HYDRO, IIG, INGRS, INSURE, IRCP, ITD, ITNS, JCK, JMT, JR, JSP, KBS, KGEN, KJL, L&E, LEE, MASTER, MBAX, MEB, MENA, META, MGT, MITSIB, MJD, MOSHI, MUD, NATION, NNCL, NPK, NSL, NV, OGC, PAF, PCC, PEACE, PICO, PK, PL, PLANET, PLE, PMTA, PPM, PRAKIT, PRAPAT, PRECHA, PRIN, PSG, RABBIT, READY, RJH, RSP, RWI, S11, SAAM, SAF, SAMCO, SAWAD, SCAP, SCP, SIAM, SKE, SKY, SMART, SMD, SMIT, SOLAR, SPA, STECH, STPI, SVR, TC, TCCC³, TEAM, TFI, TIGER, TITLE, TKC, TMI, TNH, TPA, TPAC, TRITN, UBA, UMI, UMS, UTP, VARO, VPO, W, WARRIX, WORK, WPH, YONG, ZIGA

Corporate Governance Report

The material contained in this publication is for general information only and is not intended as advice on any of the matters discussed herein. Readers and others should perform their own independent analysis as to the accuracy or completeness or legality of such information. The Thai Institute of Directors, its officers, the authors and editor make no representation or warranty as to the accuracy, completeness or legality of any of the information contained herein. By accepting this document, each recipient agrees that the Thai Institute of Directors Association, its officers, the authors and editor shall not have any liability for any information contained in, or for any omission from, this publication.

The survey result is as of the date appearing in the Corporate Governance Report of Thai Listed Companies. As a result, the survey result may be changed after that date. InnovestX Securities Company Limited does not conform nor certify the accuracy of such survey result.

To recognize well performers, the list of companies attaining "Good", "Very Good" and "Excellent" levels of recognition (Not including listed companies qualified in the "no announcement of the results" clause from 1 January 2022 to 31 October 2023) is publicized.

¹OISHI was voluntarily delisted from the Stock Exchange of Thailand, effectively on September 6, 2023

²SFP was voluntarily delisted from the Stock Exchange of Thailand, effectively on July 19, 2023

³TCCC was voluntarily delisted from the Stock Exchange of Thailand effectively on August 25, 2023

Anti-corruption Progress Indicator

Certified (ได้คุ้มครอง)

2S, AAI, ADVANC, AE, AF, AH, AI, AIE, AIRA, AJ, AKP, AMA, AMANAH, AMATA, AMATAV, AP, APCS, AS, ASIAN, ASK, ASP, AWC, AYUD, B, BAFS, BAM, BANPU, BAY, BBGI, BBL, BCH, BDC, BCPG, BE8, BEC, BEYOND, BGC, BGRIM, BLA, BPP, BRR, BSBM, BTC, BTS, BWG, CEN, CENTEL, CFRESH, CGH, CHEWA, CHOTI, CHOW, CIG, CIMBT, CM, CMC, COM7, CPALL, CPAXT, CPF, CPI, CPL, CPN, CPW, CRC, CSC, DCC, DELTA, DEMCO, DIMET, DOHOME, DRT, DUSIT, EA, EASTW, ECF, EGCO, EP, EPG, ERW, ESTAR, ETC, ETE, FNS, FPI, FPT, FSMART, FTE, FGC, GC, GCAP, GEL, GFPT, GGC, GJS, GPI, GPSC, GSTEEL, GULF, GUNKUL, HANA, HARN, HENG, HMPRO, HTC, ICC, ICHI, IFS, III, ILINK, ILM, INET, INOX, INSURE, INTUCH, IRPC, ITEL, IVL, JAS, JKN, JR, JTS, KASET, KBANK, KBS, KCAR, KCE, KGEN, KGI, KKP, KSL, KTB, KTC, L&E, LANNA, LHF, LHK, LPN, LRH, M, MAJOR, MALEE, MATCH, MBAX, MBK, MC, MCOT, META, MFC, MFEC, MILL, MINT, MONO, MOONG, MSC, MST, MTC, MTI, NATION, NCAP, NEP, NKI, NOBLE, NRF, NWR, OCC, OGC, OR, ORI, PAP, PATO, PB, PCSGH, PDG, PDJ, PG, PHOL, PIMO, PK, PL, PLANB, PLANET, PLAT, PM, PPP, PPPM, PPS, PR9, PREB, PRG, PRINC, PRM, PROS, PSH, PSL, PSTC, PT, PTECH, PTG, PTT, PTTEP, PTTGC, PYLON, Q-CON, QH, QLT, QTC, RABBIT, RATCH, RML, RS, RWI, S&J, SAAM, SABINA, SAK, SAPPE, SAT, SC, SCC, SCCC, SCG, SCGP, SCM, SCN, SEAOL, SE-ED, SELIC, SENA, SGC, SGP, SIRI, SITHAI, SKR, SMIT, SMK, SMPC, SNC, SNP, SORKON, SPACK, SPALI, SPC, SPI, SPRC, SRICHA, SSF, SSP, SSSC, SST, STA, STGT, STOWER, SUSCO, SVI, SYMC, SYNTEC, TAE, TAKUNI, TASCOC, TCAP, TCMC, TFG, TFI, TFMAMA, TGE, TGH, THANI, THCOM, THIP, THRE, THREL, TIDOR, TISCO, TKN, TKT, TMD, TMILL, TMT, TNITY, TNL, TNP, TNR, TOG, TOP, TOPP, TPA, TPCS, TRT, TRU, TSC, TSI, TSTE, TSTH, TTA, TTB, TTCL, TU, TVDH, TVO, TWPC, UBE, UBIS, UEC, UKEM, UOBKH, UV, VCOM, VGI, VIH, WACOAL, WHA, WHAUP, WICE, WIJK, XO, YUASA, ZEN, ZIGA

Declared (ประกาศเจตนา)

ACE, ADB, ALT, AMC, ASW, BLAND, BTG, BYD, CAZ, CBG, CV, DEXON, DMT, EKH, FSX, GLOBAL, GREEN, ICN, IHL, ITC, J, JMART, JMT, LEO, LH, MENA, MITSIB, MODERN, NER, NEX, OSP, PEER, PLUS, POLY, PQS, PRIME, PROEN, PRTR, RBF, RT, SA, SANKO, SCB, SENX, SFLEX, SIS, SKE, SM, SVOA, TBN, TEGH, TIPH, TKN, TPAC, TPLAS, TQM, TRUE, W, WPH, XPG

N/A

24CS, 3K-BAT, A, A5, AAV, ABM, ACAP, ACC, ACG, ADD, ADVICE, AEONTS, AFC, AGE, AHC, AIT, AJA, AKR, AKS, ALL, ALLA, ALPHAX, ALUCON, AMARC, AMARIN, AMR, ANAN, ANI, AOT, APCO, APEX, APO, APP, APURE, AQUA, ARIN, ARIP, ARROW, ASAP, ASEFA, ASIA, ASIMAR, ASN, ATP30, AU, AUCTION, AURA, B52, BA, BBIK, BC, BCT, BDMS, BEAUTY, BEM, BGT, BH, BIG, BIOTEC, BIS, BIZ, BJC, BJCHI, BKD, BKGI, BKIH, BLC, BLESS, BLISS, BM, BOL, BPS, BR, BRI, BROCK, BSM, BSRC, BTNC, BTW, BUI, BVG, CCET, CCP, CEYE, CFARM, CGD, CH, CHAO, CHARAN, CHASE, CHAYO, CHG, CHIC, CHO, CI, CITY, CIVIL, CK, CKP, CMAN, CMO, CMR, CNT, COCOCO, COLOR, COMAN, CPANEL, CPH, CPR, CPT, CRANE, CRD, CREDIT, CSP, CSR, CSS, CTW, CWT, D, DCON, DDD, DHOUSE, DITTO, DOD, DPAINT, DTCENT, DTICI, DV8, EASON, ECL, EE, EFORL, EMC, ETL, EURO, EVER, F&D, FANCY, FE, FLOYD, FM, FMT, FN, FORTH, FTI, FVC, GABLE, GENCO, GFC, GIFT, GL, GLAND, GLOCON, GLORY, GRAMMY, GRAND, GSC, GTB, GTV, GYT, HEALTH, HFT, HL, HPT, HTECH, HUMAN, HYDRO, I2, IIG, IMH, IND, INGRS, INSET, IP, IRC, IRPC, IT, ITD, ITNS, ITTHI, JAK, JCK, JCKH, JCT, JDF, JPARK, JSP, JUBILE, K, KAMART, KC, KCC, KCG, KCM, KDH, KEX, KIAT, KISS, KJL, KK, KKC, KLINIQ, KOOL, KTIS, KTMS, KUMWEL, KUN, KWC, KWI, KWM, KYE, LALIN, LDC, LEE, LIT, LOXLEY, LPH, LST, LTS, MAGURO, MANRIN, MASTER, MATI, MCA, M-CHAI, MCS, MDX, MEB, MEGA, METCO, MGC, MGI, MGT, MICRO, MIDA, MJD, MK, ML, MORE, MOSHI, MTW, MUD, MVP, NAM, NAT, NC, NCH, NCL, NCP, NDR, NEO, NETBAY, NEW, NEWS, NFC, NL, NNCL, NOK, NOVA, NPK, NSL, NTSC, NTV, NUSA, NV, NVD, NYT, OHTL, ONEE, ORN, PACO, PAF, PANEL, PCC, PEACE, PERM, PF, PHG, PICO, PIN, PJW, PLE, PLT, PMTA, POLAR, PORT, PPM, PRAKIT, PRAPAT, PRECHA, PRI, PRIN, PRO, PROUD, PSG, PSP, PTC, PTL, QTGC, RAM, RCL, READY, RICHY, RJH, ROCK, ROCTEC, ROH, ROJNA, RP, RPC, RPH, RSP, S, S11, SABUY, SAF, SAFARI, SAFE, SALEE, SAM, SAMART, SAMCO, SAMTEL, SAUCE, SAV, SAWAD, SAWANG, SBNEXT, SCAP, SCGD, SCI, SCL, SCP, SDC, SE, SEAFCO, SECURE, SFT, SGF, SHANG, SHR, SIAM, SICT, SIMAT, SINGER, SINO, SISB, SJWD, SK, SKN, SKY, SLM, SLP, SMART, SMD, SMT, SNNP, SO, SOLAR, SONIC, SPA, SPAC, SPG, SPREME, SPVI, SQ, SR, SRS, SSC, STANLY, STARK, STC, STEC, STECH, STHAI, STI, STP, STPI, STX, SUC, SUN, SUPER, SUTHA, SVR, SVT, SWC, SYNEX, TACC, TAN, TAPAC, TC, TCC, TCJ, TCOAT, TEAM, TEAMG, TEKA, TERA, TFM, TGPRO, TH, THAI, THANA, THE, THG, THMU, TIGER, TITLE, TK, TKT, TLI, TM, TMC, TMI, TMW, TNDT, TNH, TNPC, TOA, TPBI, TPCH, TPIPL, TPIPP, TPL, TPOLY, TPP, TPS, TQR, TR, TRC, TRITN, TRP, TRUBB, TRV, TSE, TH, TTT, TTW, TURTLE, TVH, TVT, TWP, TWZ, TYCN, UAC, UBA, UMI, UMS, UNIQ, UP, UPF, UPOIC, UREKA, UTP, UVAN, VARO, VIBHA, VL, VNG, VPO, VRANDA, WARRIX, WAVE, WELL, WFX, WGE, WIN, WINDOW, WINMED, WINNER, WORK, WORLD, WP, YGG, YONG, ZAA

Explanations

Companies participating in Thailand's Private Sector Collective Action Coalition Against Corruption programme (Thai CAC) under Thai Institute of Directors (as of November 1, 2023) are categorised into: companies that have declared their intention to join CAC, and companies certified by CAC.