

สิวัสดี ตอนเช้า

แนวโน้มตลาดวันนี้



ระมัดระวังมากขึ้น จับตาตะวันออกกลาง

แม้ SET ได้ปัจจัยหนุนจากเฟดส่งสัญญาณลดดอกเบี้ย และเงินบาทแข็งค่าเป็นบวกต่อ fund flow อย่างไรก็ตาม ดัชนีที่ปรับขึ้นมาต่อเนื่องแล้ว ให้ระวังแรงขายทำกำไร โดยมีปัจจัยกระตุ้นจากสถานการณ์ตึงเครียดในตะวันออกกลาง ด้านแนวรับอยู่ที่ 1348 และ 1340 จุด ตามลำดับ ส่วนแนวต้านอยู่ที่ 1360 และ 1366 จุด ตามลำดับ

ประเด็นสำคัญ



- พาวเวลกล่าวสุนทรพจน์ในการประชุมประจำปีของเฟดที่เช็กส์โฮลว่าเชื่อมั่นเงินเฟ้อจะลดลงสู่เป้าหมายของเฟดที่ระดับ 2% และไม่คาดว่าตลาดแรงงานจะชะลอตัวลงอีก ซึ่งตลาดมองความเห็นของนายพาวเวลปูทางสำหรับการปรับลดอัตราดอกเบี้ยของเฟดในปี
- ผู้ว่ารปท. กล่าวทง. พร้อมปรับนโยบายดอกเบี้ยขึ้นอยู่กับ 3 ปัจจัย คือ การเติบโตของเศรษฐกิจ เงินเฟ้อ และเสถียรภาพระบบการเงิน ซึ่งเศรษฐกิจยังอยู่ในทิศทางที่คาดแต่อาจมีความเสี่ยงด้านต่ำมากขึ้น จึงมีแนวโน้มปรับนโยบายได้มากขึ้นหากภาวะการเงินตึงตัวเกินไป
- รายงานข่าวจากกระทรวงการคลังเผยว่าขณะนี้ร่างกฎหมายสถานบันเทิงครบวงจร (Entertainment Complex) อยู่ในระหว่างทำประชาพิจารณ์ตามเงื่อนไขของ รรน. เมื่อรับฟังความคิดเห็นจากทุกภาคส่วนแล้ว จะนำร่างกฎหมายดังกล่าวเสนอ ครม. พิจารณาในช่วงปลายปีนี้
- หอการค้าไทยและส.อ.ท. หนุนรัฐบาลใหม่แจกเงินสดกลุ่มเปราะบาง 14.5 ล้านคน วงเงิน 1.45 แสนล. ซึ่งช่วยกระตุ้นเศรษฐกิจได้รวดเร็ว พร้อมเสนอเพิ่มทำโครงการคูณ 2 กระตุ้นการใช้จ่ายประชาชนที่มีกำลังซื้อ
- ตลท. เผยมาตรการที่มีอยู่ในปัจจุบัน อาทิ กองทุน ThaiESG และวายุภักษ์ หากสามารถทำให้เกิดขึ้นได้เร็ว เชื่อจะเป็นกลไกสำคัญทำให้บรรยากาศของตลาดหุ้นไทยกลับมาดีขึ้นได้ และเป็นประโยชน์ต่อตลาดทุนไทย
- ความไม่สงบในตะวันออกกลางกลับมาปะทุ หลังกลุ่มฮิซบอลเลาะห์ได้โจมตีบริเวณอิสราเอลตอนเหนือด้วยมิสไซล์และโดรนจำนวนมากเมื่อช่วงเช้าวานนี้ (25 ส.ค.) และต่อมาอิสราเอลตอบโต้ด้วยการโจมตีทางอากาศ
- Bloomberg รายงานว่า Apple เตรียมเปิดตัวผลิตภัณฑ์ใหม่ iPhone16 และอื่นๆ เช่น นาฬิกา และ AirPods รุ่นล่าสุด ในวันที่ 10 ก.ย. นี้ และคาดว่า จะเริ่มจำหน่ายตั้งแต่วันที่ 20 ก.ย.

กลยุทธ์การลงทุน

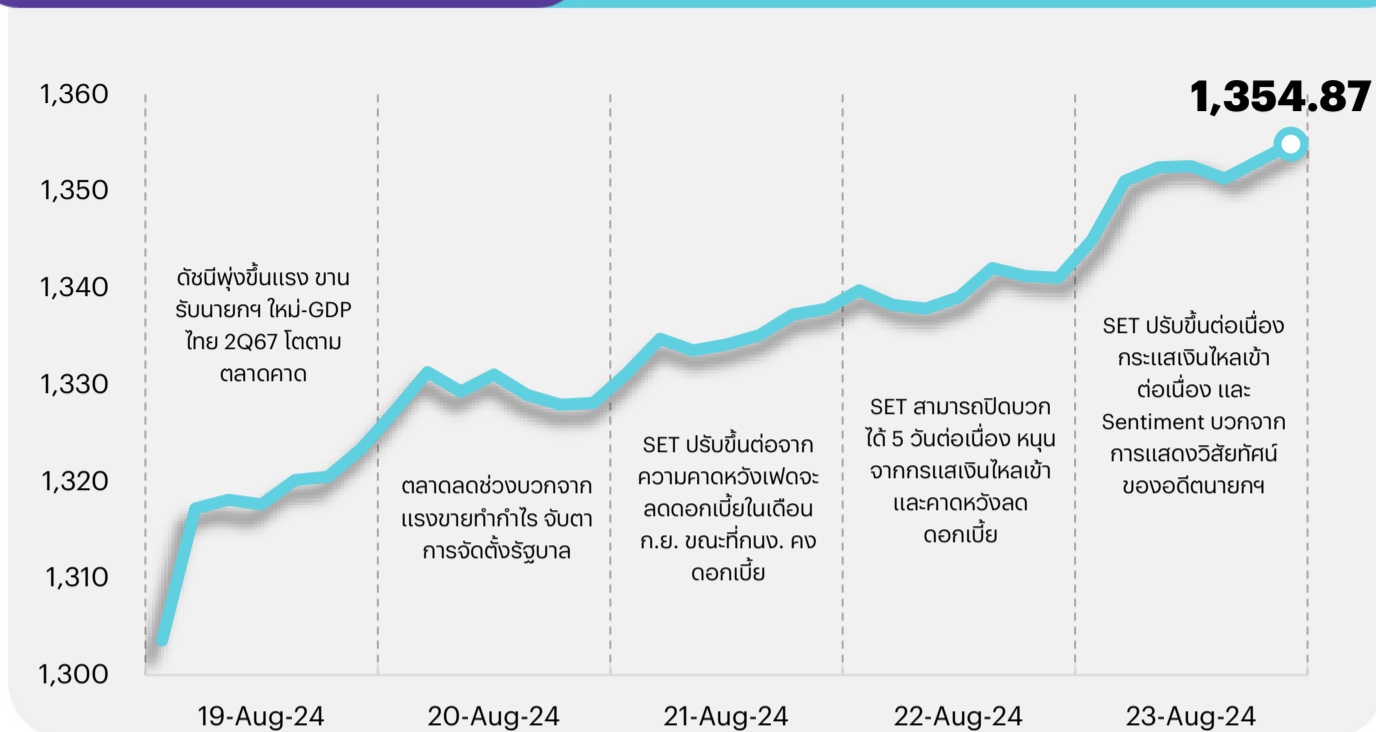


ช่วงสั้นมอง SET จะแกว่งตัว Sideway Up จากคาดหวังความคืบหน้าของการจัดตั้งรัฐบาลชุดใหม่ ซึ่งจะส่งผลต่อความชัดเจนของการออกมาตรการกระตุ้นเศรษฐกิจในช่วงปลาย 3Q-4Q67 ส่วน Fund Flow มองว่ายังมีทิศทางไหลเข้าตลาดหุ้นไทยแต่ไม่แรง เนื่องจากภาพการเติบโตของเศรษฐกิจไทยยังต่ำเมื่อเทียบกับประเทศอื่นๆ ในภูมิภาค อย่างไรก็ตาม มองเห็นเงินลงทุนจะมีแนวโน้มไหลออกจากกลุ่มพลังงาน สื่อสารและอิเล็กทรอนิกส์ เข้าสู่กลุ่มธนาคาร ค่าปลีก และการแพทย์ ขณะที่เงินเพื่อสหรัฐคาดยังมีแนวโน้มชะลอตัวลง ซึ่งจะส่งต่อการปรับลดดอกเบี้ยของเฟดในระยะถัดไป และดัชนี PMI ภาคการผลิตของจีนคาดยังอ่อนแอ ซึ่งมองว่าตลาดรับรู้ไปแล้วในระดับหนึ่ง กลยุทธ์ลงทุนจึงแนะนำ "Selective Buy"

InnovestX Research

แนวรับ - แนวต้าน

1348/1340 - 1360/1366



ลือกเป่าลงทุนประจำสัปดาห์



ช่วงสั้นมอง SET จะ Sideway Up จากคาดหวังรัฐบาลใหม่เร่งกระตุ้นเศรษฐกิจ ส่วน Fund Flow มองยังมีทิศทางไหลเข้าตลาดหุ้นไทยแต่ไม่แรง จากเศรษฐกิจไทยยังโตต่ำเมื่อเทียบกับประเทศอื่นๆ ในภูมิภาค กลยุทธ์ลงทุนจึงแนะนำ "Selective Buy" ใน 4 ธีม ดังนี้

1) นักลงทุนที่ต้องการเก็งกำไรหุ้นที่อยู่ในภาวะ Oversold และ Undervalue เลือก SCGP BCH KCE PTTGC OSP ขณะที่ให้เพิ่มความระมัดระวังการลงทุนในระยะสั้นสำหรับหุ้นที่อยู่ในภาวะ Overbought อย่าง COM7 VGI TRUE ADVANC

2) หุ้นที่คาดได้อานิสงส์จากความคาดหวังรัฐบาลใหม่จะเร่งออกมาตรการกระตุ้นเศรษฐกิจระยะสั้น ซึ่งจะเป็นประโยชน์ต่อหุ้นที่เกี่ยวข้องกับสินค้าที่จำเป็นต่อการดำรงชีวิต แนะนำ CPALL CPAXT TNP OSP CBG

3) นักลงทุนที่ต้องการเก็งกำไรในหุ้นที่คาดได้อานิสงส์จากแนวโน้มดอกเบี้ยขาลง แนะนำ กลุ่มเช่าซื้อ (MTC, TIDLOR) กลุ่มอสังหาฯ (AP SPALI SIRI) กลุ่มค้าปลีก (CPALL CPAXT) กลุ่มโรงไฟฟ้า (GULF CKP)

4) หุ้นในกลุ่ม Earnings Play ซึ่งมีโมเมนตัมกำไรยังดี โดย 3Q67 คาดเติบโต YoY และ QoQ ส่วน 2H67 คาดเติบโต HoH และ YoY อีกทั้ง Valuation ไม่แพง เลือก DELTA GULF BDMS BEM

Daily top picks



HMPRO มองเป็นหุ้นได้อานิสงส์จากการปรับปรุงซ่อมแซมที่อยู่อาศัยหลังเกิดน้ำท่วมในภาคเหนือ ขณะที่แม้อัตรา 3Q67 กำไรจะเป็นจุดต่ำสุดของปีนี้ โดยทรงตัว YoY เนื่องจาก SSS ที่หดตัวลงใน 3Q67TD จะถูกชดเชยโดยการขยายสาขาและมาร์จิ้นที่ขยายตัวเพิ่มขึ้น แต่กำไรจะเพิ่มขึ้นทำจุดสูงสุดของปีนี้ใน 4Q67 ส่วน Valuation ยังต่ำสุดในกลุ่มฯ โดยเทรด PER 67F ที่ 17.8 เท่า (-2SD)

AP มองเป็นหุ้นได้อานิสงส์จากความคาดหวังแนวโน้มดอกเบี้ยเข้าสู่ภาวะขาลง รวมทั้งรัฐบาลใหม่จะสามารถเร่งออกมาตรการกระตุ้นเศรษฐกิจและสนับสนุนภาคธุรกิจอสังหาริมทรัพย์ให้สามารถพลิกฟื้นใน 2H67 ขณะที่ 3Q67 คาดกำไรสุทธิทำจุดสูงสุดของปีนี้ อีกทั้ง Valuation ยังอยู่ในระดับไม่แพงและมีจุดเด่นจ่ายปันผลสูงโดยให้ Div. Yield เฉลี่ยราวปีละ 8%



Innovestx



@Innovestx

สิวัสดี ตอนเช้า

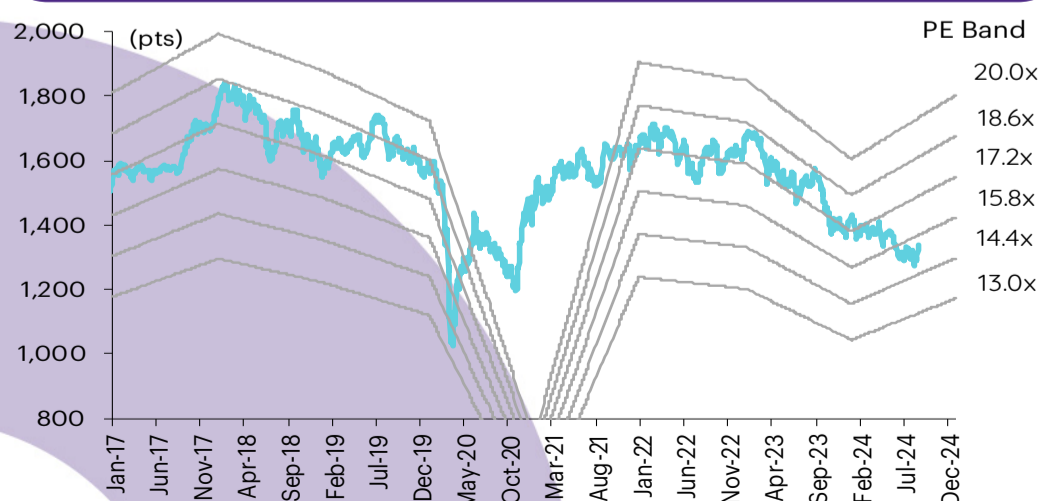
บทวิเคราะห์วันนี้

OSP - กำไรปกติ 2Q67 เพิ่มขึ้น YoY และ QoQ

เกาะข่าวเศรษฐกิจ

วันที่	เหตุการณ์
26 ส.ค.	Economic release: US - ยอดคำสั่งซื้อสินค้าคงทนเดือนก.ค. TH - มูลค่าการส่งออกเดือนก.ค.
27 ส.ค.	Economic release: US - ดัชนีความเชื่อมั่นผู้บริโภคโดย Conference Board เดือนส.ค.
28 ส.ค.	Economic release: US - ปริมาณน้ำมันดิบคงคลังรายสัปดาห์
29 ส.ค.	Economic release: US - GDP 2Q24 รายงานรอบที่สอง, จำนวนผู้ขอสวัสดิการว่างงานรายสัปดาห์
30 ส.ค.	Economic release: JP - อัตราการว่างงานเดือนก.ค., ดัชนีผลผลิตภาคอุตสาหกรรมเบื้องต้นเดือนก.ค., ยอดค้าปลีกเดือนก.ค., ดัชนีความเชื่อมั่นผู้บริโภคเดือนส.ค. EU - ประมาณการณั้ดัชนีราคาผู้บริโภคเดือนส.ค., อัตราการว่างงานเดือนก.ค. US - ดัชนีราคาการใช้จ่ายด้านการบริโภคส่วนบุคคลพื้นฐาน, รายได้และค่าใช้จ่ายส่วนบุคคลเดือนก.ค.

การเคลื่อนไหวของ SET Index



ดัชนีตลาดหลักทรัพย์ของไทย

ดัชนี	23 ส.ค. (จุด)	Chg (จุด)	Chg (%)	มูลค่า (ล้านบาท)
SET	1,354.87	13.84	1.03	62,545.75
SET50	854.25	7.49	0.88	44,370.98
SET100	1,861.41	17.37	0.94	53,354.08
sSET	798.91	9.59	1.21	2,891.56
SETHD	763.95	5.82	0.77	29,766.90
SETCLMV	1,139.05	16.47	1.47	20,392.72
SETESG	859.46	9.82	1.16	43,859.32
SETWB	789.89	3.72	0.47	12,475.97
mai	329.40	2.86	0.88	1,234.13

สรุปการซื้อขายแยกตามกลุ่มผู้ลงทุน

(ล้านบาท)	23 ส.ค.	WTD	MTD	YTD
ต่างชาติ				
สุทธิ	2,843	(5,948)	(7,143)	(125,927)
สัดส่วน (%)	41.05	44.72	48.40	52.71
สถาบันฯ				
สุทธิ	754	4,708	4,557	6,169
สัดส่วน (%)	11.76	10.67	10.18	9.39
บัญชีบ.				
สุทธิ	(0)	(695)	(1,743)	(3,223)
สัดส่วน (%)	6.72	5.65	5.98	6.62
บุคคล				
สุทธิ	(3,597)	1,935	4,330	122,982
สัดส่วน (%)	40.47	38.96	35.44	31.27

การซื้อขายสุทธิแยกตามกลุ่มผู้ลงทุนของ S50 futures

(สัญญา)	23 ส.ค.	WTD	MTD	YTD
ต่างชาติ	15,472	96,337	85,220	147,102
สถาบัน	1,353	4,267	(94)	(17,924)
รายย่อย	(16,825)	(100,604)	(85,126)	(129,178)

การซื้อขายของต่างชาติในตลาดพันธบัตร

(ล้านบาท)	23 ส.ค.	WTD	MTD	YTD
ซื้อ	2,433	27,789	118,833	607,464
ขาย	4,520	23,662	91,833	598,632
สุทธิ	(2,087)	4,127	27,001	8,832

กำไรปกติ 2Q67 เพิ่มขึ้น YoY และ QoQ

OSP รายงานกำไรปกติ 2Q67 ที่ 919 ลบ. (+67.4% YoY และ +10.9% QoQ) โดยเป็นไตรมาสที่กำไรปกติสูงเป็นอันดับสองของบริษัท แต่มีรายการขาดทุนจากการด้อยค่าของเงินลงทุนจำนวน 315 ลบ. เป็นตัวจุดรั้งกำไรสุทธิ แม้ OSP ปรับเป่าการเติบโตของยอดขายปี 2567 เพิ่มขึ้นสู่ตัวเลขหลักเดียวระดับสูง แต่ยังไม่ใกล้เคียงกับประมาณการปัจจุบันของเรา ดังนั้นรายได้และอัตรากำไรขั้นต้นใน 2H67 อาจจะอ่อนตัวลง HoH แต่เพิ่มขึ้น YoY กำไรปกติ 3Q67 น่าจะลดลง QoQ จากผลกระทบของโลว์ซีซั่น แต่จะเพิ่มขึ้น YoY จากประสิทธิภาพการดำเนินงานที่สูงขึ้น แต่ทั้งนี้อาจมีการบันทึกรายการขาดทุนจากการด้อยค่าเพิ่มเติมใน 3Q67 เราเชื่อว่ากำไรปกติจะฟื้นตัวใน 4Q67 โดยได้รับการสนับสนุนจากยอดขายจากกลุ่มประเทศ CLMV และประโยชน์จากโครงการดิจิทัลวอลเล็ต เงินปันผลงวด 1H67 อยู่ที่ 0.30 บาท/หุ้น (XD วันที่ 29 ส.ค.) คิดเป็นอัตราผลตอบแทนจากเงินปันผล 1.3% เรายังคงคำแนะนำ OUTPERFORM สำหรับ OSP โดยให้ราคาเป้าหมายปี 2567 ที่ 29 บาท/หุ้น อ้างอิงระดับ -0.5SD PE ที่ 32 เท่า

สรุปผลประกอบการ 2Q67... ได้รับแรงกดดันจากขาดทุนจากการด้อยค่า ใน 2Q67 OSP รายงานกำไรสุทธิ 604 ลบ. (+9.9% YoY แต่ -27.1% QoQ) รายได้อยู่ที่ 7.3 พันลบ. (+9.5% YoY และ +1.2% QoQ) โดยรายได้จากการขายผลิตภัณฑ์เครื่องดื่มเติบโต 11.2% YoY และ 0.4% QoQ ในขณะที่รายได้จากการขายผลิตภัณฑ์ของใช้ส่วนบุคคลเติบโต 26.3% YoY และ 18.2% QoQ ส่วนแบ่งการตลาดเครื่องดื่มบำรุงกำลังในประเทศใน 2Q67 อยู่ที่ 46.4% ในขณะที่ส่วนแบ่งการตลาดเครื่องดื่ม functional drink อยู่ที่ 45.9% อัตรากำไรขั้นต้นเฉลี่ยปรับตัวเพิ่มขึ้นอย่างมีนัยสำคัญสู่ 38.2% โดยได้รับการสนับสนุนจากการปรับราคาขายในต่างประเทศเพิ่มขึ้น การประหยัดต่อขนาดและต้นทุนวัตถุดิบที่ลดลง OSP บันทึกขาดทุนจากการด้อยค่าของเงินลงทุนในต่างประเทศจำนวน 315 ลบ.

OSP ปรับเป่าการเติบโตของยอดขายปี 2567 เพิ่มขึ้นสู่ตัวเลขหลักเดียวระดับสูง OSP ปรับเป่าการเติบโตของยอดขายปี 2567 เพิ่มขึ้นจากตัวเลขหลักเดียวระดับต่ำ สู่ตัวเลขหลักเดียวระดับสูง โดยได้รับการสนับสนุนจากยอดขายต่างประเทศที่ดีกว่าคาดจากการปรับราคาเพิ่มขึ้น ยอดขายผลิตภัณฑ์ของใช้ส่วนบุคคลที่เพิ่มขึ้น และยอดขายเครื่องดื่ม functional drink ที่เติบโตมากขึ้น OSP ยังคงเป่าส่วนแบ่งการตลาดเครื่องดื่มบำรุงกำลัง ณ สิ้นปี 2567 ไว้ที่ 47.9% เพิ่มขึ้น 2% โดยได้รับการสนับสนุนจากผลิตภัณฑ์หลักทั้ง M-150 และ M-150 สปาร์คคอลลิง

คงประมาณการปี 2567 โดยจะมีผลกระทบจากโลว์ซีซั่นใน 3Q67 เรายังคงประมาณการรายได้ปี 2567 ไว้ที่ 2.79 หมื่นลบ. (+7.2%) โดยตัวเลขการเติบโตของรายได้ที่เราประเมินได้สอดคล้องกับเป้าหมายที่ OSP ปรับใหม่ ในขณะที่การรวมรายการขาดทุนจากการด้อยค่าใน 2Q67 เข้ามาทำให้ประมาณการกำไรสุทธิปี 2567 ของเราเปลี่ยนแปลงน้อยมาก โดยอยู่ที่ 2.74 พันลบ. (+14%) และคาดการณ์กำไรปกติที่ 3.05 พันลบ. (+45.7%) เราประเมินอัตรากำไรขั้นต้นปี 2567 ได้ที่ 37% เพิ่มขึ้นจาก 34.5% ในปี 2566 โดยได้รับการสนับสนุนจากต้นทุนวัตถุดิบที่ลดลง การประหยัดต่อขนาด และการปรับราคาในเมียนมาเพิ่มขึ้น กำไรปกติ 3Q67 น่าจะเพิ่มขึ้น YoY แต่ลดลง QoQ เนื่องจากเป็นช่วงโลว์ซีซั่นของยอดขายเครื่องดื่ม โดยคาดว่าปริมาณการขายจะลดลงทั้งในประเทศและต่างประเทศ และอัตรากำไรขั้นต้นจะลดลงจาก 2Q67 เล็กน้อยจากการประหยัดต่อขนาดลดลง อย่างไรก็ตาม OSP มีนโยบายขายเงินลงทุนที่ไม่เกี่ยวข้องธุรกิจหลักที่มีผลการดำเนินงานอ่อนแอใน 2H67 ซึ่งอาจจะมีอย่างน้อย 1 รายการใน 3Q67

ประเด็น ESG OSP ถูกจัดอยู่ในรายชื่อหุ้น SET ESG Ratings ที่ระดับ "AA" สำหรับปี 2567-2568 OSP ตั้งเป้าลดการใช้พลังงานและลดการปล่อยก๊าซเรือนกระจกอย่างมีนัยสำคัญ บริษัทตั้งเป้าลดการปล่อยก๊าซเรือนกระจกกลาง 30% ภายในปี 2573 และบรรลุเป้าหมายความเป็นกลางทางคาร์บอนภายในปี 2593 ความเสี่ยงด้าน ESG อยู่ในด้านการบริหารจัดการคุณภาพผลิตภัณฑ์ (S) ความปลอดภัยและสวัสดิภาพของลูกค้า (S) และค่าตอบแทนผู้บริหาร (G)

ปัจจัยเสี่ยงและความกังวล ปัจจัยที่ต้องจับตาคือ: 1) ความผันผวนของต้นทุนวัตถุดิบหลักๆ เช่น ก๊าซธรรมชาติ และค่าไฟฟ้า 2) ความผันผวนของปริมาณการขายในตลาด CLMV และนโยบายการเงิน และ 3) การฟื้นตัวของงบกำไรสุทธิ

เต็มพร ดันติวิวัฒน์
นักวิเคราะห์การลงทุนปัจจัยพื้นฐานด้านหลักทรัพย์
0-2949-1020
termporn.tantivivat@scb.co.th

สรุปข่าวในและต่างประเทศ

สรุปข่าวเศรษฐกิจและตลาดต่างประเทศ

เศรษฐกิจโลก	<p>📈 เงินเฟ้อญี่ปุ่นเดือนก.ค. เพิ่มขึ้น 2.7% เหตุค่าไฟพุ่ง กระทรวงมหาดไทยของญี่ปุ่นเปิดเผยข้อมูลว่า ดัชนีราคาผู้บริโภคพื้นฐาน (core CPI) ซึ่งเป็นมาตรวัดเงินเฟ้อที่ไม่นับรวมราคาอาหารสด ปรับตัวขึ้น 2.7%YoY ในเดือนก.ค. ซึ่งเพิ่มขึ้นจากระดับ 2.6% ในเดือนมิ.ย. สอดคล้องกับที่นักวิเคราะห์คาดการณ์ไว้ ดัชนี core CPI ที่ปรับตัวสูงขึ้นได้รับแรงหนุนจากค่าไฟที่พุ่งขึ้นถึง 22% หลังจากรัฐบาลระงับมาตรการอุดหนุนค่าสาธารณูปโภค ซึ่งชดเชยกับราคาอาหารแปรรูปและค่าที่พักที่ชะลอตัวลง - อินโฟเควสท์ (23 ส.ค. 67)</p> <p>➡ ผู้ว่า BOJ ส่งสัญญาณพร้อมขึ้นดอกเบี้ย หากเศรษฐกิจ-เงินเฟ้อเป็นไปตามคาด คาซุฮิโกะ อุเอดะ ผู้ว่าการธนาคารกลางญี่ปุ่น (BOJ) กล่าวต่อรัฐสภาญี่ปุ่นว่า BOJ พร้อมที่จะปรับขึ้นอัตราดอกเบี้ย หากเศรษฐกิจและเงินเฟ้อเป็นไปตามคาด ขณะที่ BOJ ยังคงจับตาสถานการณ์ตลาดอย่างใกล้ชิด - อินโฟเควสท์ (23 ส.ค. 67)</p> <p>➡ จีนปฏิรูปการขายอสังหาริมทรัพย์ เน้นสร้างเสร็จก่อนขาย มุ่งแก้ปัญหาโครงการสร้างไม่เสร็จ กระทรวงการเคหะและการพัฒนาเมือง-ชนบทของจีนเปิดเผยว่า จีนกำลังเดินหน้าปฏิรูปภาคอสังหาริมทรัพย์ ด้วยการส่งเสริมการขายอสังหาริมทรัพย์ เมื่อสร้างเสร็จแล้ว ซึ่งส่งสัญญาณการเปลี่ยนแปลงจากรูปแบบเดิมที่เป็นการขายก่อนสร้างเสร็จ - อินโฟเควสท์ (23 ส.ค. 67)</p>
ตลาดเงิน	<p>📉 ดอลลาร์สหรัฐอ่อนค่าลงเมื่อเทียบกับสกุลเงินหลัก ๆ ในการซื้อขายที่ตลาดปริวรรตเงินตรานิวยอร์กในวันศุกร์ (23 ส.ค.) หลังนายเจอโรม พาวเวล ประธานธนาคารกลางสหรัฐ (เฟด) ส่งสัญญาณที่ชัดเจนว่า เฟดจะปรับลดอัตราดอกเบี้ยลงในเดือนก.ย. ทั้งนี้ ดัชนีดอลลาร์ซึ่งเป็นดัชนีวัดความเคลื่อนไหวของดอลลาร์เมื่อเทียบกับสกุลเงินหลัก 6 สกุลในตะกร้าเงิน ลดลง 0.78% แตะที่ระดับ 100.717 - อินโฟเควสท์ (26 ส.ค. 67)</p>
สินค้าโภคภัณฑ์	<p>📈 สัญญาน้ำมันดิบเวสต์เท็กซัส (WTI) ตลาดนิวยอร์กปิดพุ่งขึ้นมากกว่า 2% ในวันศุกร์ (23 ส.ค.) หลังความเห็นของนายเจอโรม พาวเวล ประธานธนาคารกลางสหรัฐ (เฟด) บ่งชี้ว่า เฟดเตรียมที่จะปรับลดอัตราดอกเบี้ยลงในเดือนก.ย. ทั้งนี้ สัญญาน้ำมันดิบ WTI ส่งมอบเดือนต.ค. เพิ่มขึ้น 1.82 ดอลลาร์ หรือ 2.49% ปิดที่ 74.83 ดอลลาร์/บาร์เรล ส่วนสัญญาน้ำมันดิบเบรนท์ (BRENT) ส่งมอบเดือนต.ค. เพิ่มขึ้น 1.80 ดอลลาร์ หรือ 2.33% ปิดที่ 79.02 ดอลลาร์/บาร์เรล - อินโฟเควสท์ (26 ส.ค. 67)</p> <p>📈 สัญญาทองคำตลาดนิวยอร์กปิดบวกมากกว่า 1% ในวันศุกร์ (23 ส.ค.) เนื่องจากดอลลาร์และอัตราผลตอบแทนพันธบัตรปรับตัวลง หลังความเห็นของนายเจอโรม พาวเวล ประธานธนาคารกลางสหรัฐ (เฟด) บ่งชี้ว่า เฟดจะปรับลดอัตราดอกเบี้ยลงในเดือนก.ย. ทั้งนี้ สัญญาทองคำตลาด COMEX (Commodity Exchange) ส่งมอบเดือนธ.ค. เพิ่มขึ้น 29.60 ดอลลาร์ หรือ 1.18% ปิดที่ 2,546.30 ดอลลาร์/ออนซ์ - อินโฟเควสท์ (26 ส.ค. 67)</p>
ตลาดหุ้น	<p>📈 ดัชนีดาวโจนส์ตลาดหุ้นนิวยอร์กปิดบวกในวันศุกร์ (23 ส.ค.) เนื่องจากความเห็นของนายเจอโรม พาวเวล ประธานธนาคารกลางสหรัฐ (เฟด) ได้ตอกย้ำการคาดการณ์ที่ว่า เฟดจะปรับลดอัตราดอกเบี้ยลงในเดือนก.ย. ทั้งนี้ ดัชนีเฉลี่ยอุตสาหกรรมดาวโจนส์ปิดที่ 41,175.08 จุด เพิ่มขึ้น 462.30 จุด หรือ +1.14%, ดัชนี S&P500 ปิดที่ 5,634.61 จุด เพิ่มขึ้น 63.97 จุด หรือ +1.15% และดัชนี Nasdaq ปิดที่ 17,877.79 จุด เพิ่มขึ้น 258.44 จุด หรือ +1.47% - อินโฟเควสท์ (26 ส.ค. 67)</p>

สรุปข่าวเศรษฐกิจและตลาดในประเทศ

เศรษฐกิจไทย	<p>➡ 'ผู้ว่าแบงก์ชาติ' พร้อมปรับดอกเบี้ย หากเสถียรภาพการเงินกระทบแรง "ผู้ว่าแบงก์ชาติ" ย้ำพร้อมปรับ "ดอกเบี้ย" หากผลกระทบต่อเสถียรภาพการเงิน มีผลกระทบต่อแรงกว่าคาด ชี้เหตุแบงก์ปล่อยกู้ลดลง เผยมองความเสี่ยงลูกหนี้พุ่ง ชี้ข้อเสนอปรับลดเงินนำส่ง "FIDF-แอริคัตหนี้" ยังเร็วเกินไปที่จะสรุป - กรุงเทพธุรกิจ (26 ส.ค. 67)</p> <p>➡ คลังเร่งคลอดกฎหมายภาษี ผู้สื่อข่าวรายงานว่า ขณะนี้กระทรวงการคลังอยู่ระหว่างการเปิดรับฟังความคิดเห็นสาธารณะ (ประชาพิจารณ์) ร่าง พ.ร.บ.ประกอบธุรกิจสถาบันบันเทิงครบวงจร (เอนเตอร์เทนเมนท์ คอมเพล็กซ์) เพื่อให้เป็นไปตามการออกกฎหมายทุกขั้นตอนของรัฐธรรมนูญไทย เมื่อรับฟังความคิดเห็นจากทุกภาคส่วนแล้ว จะนำร่างกฎหมายดังกล่าวเสนอคณะรัฐมนตรี (ครม.) คาดว่าจะเสนอพิจารณาได้ในช่วงปลายปีนี้ - ไทยรัฐ (26 ส.ค. 67) - ไทยรัฐ (26 ส.ค. 67)</p> <p>📉 ลงทุนเอกชนถดถอยซ้ำเติมศก. สปท.จับตากลัซซิดหลังหดตัวแรง - สอก.ชี้การเมืองกดดันชะลอตัดสินใจ การลงทุนเอกชนชะลอตัวแรง ไตรมาส 2 สศช.เผยครึ่งปีติดลบ 0.8% สอดคล้องตั้งบริษัทครึ่งปีติดลบ 69% สปท.ชี้ ลงทุนอาจไม่หายไปไหน เป็นเพราะยอดขาย กระบะลด ส.อ.ท.ระบุการเมืองไม่นิ่ง ส่งผลกระทบต่อตัดสินใจลงทุน "นักเศรษฐศาสตร์" ห่วงนำเข้าสินค้าทุนชะลอตัวลดการลงทุน "กรุงศรี" ชี้สัญญาณรายใหญ่ชะลอเงินลงทุน "บีไอไอ" มั่นใจการลงทุนไทยยังเติบโต ภูมิรัฐศาสตร์หนุนย้ายฐานมาไทย - กรุงเทพธุรกิจ (26 ส.ค. 67)</p>
SET	<p>📈 SET ปิดที่ 1,354.87 จุด เพิ่มขึ้น 13.84 จุด (+1.03%) มูลค่าซื้อขาย 62,577.47 ล้านบาท การซื้อขายหุ้น ดัชนีปรับตัวขึ้นได้ดีตลอดวัน โดยทำจุดสูงสุด 1,355.52 จุด ซึ่งทำนิวไฮในรอบ 3 เดือน และต่ำสุดที่ 1,340.59 จุด - อินโฟเควสท์ (23 ส.ค. 67)</p>
BAFS	<p>➡ BAFS เปิดแผนลงทุนน้ำมันอากาศยานยั่งยืน เน้นจัดหาแหล่งผสม-ตรวจสอบคุณภาพมาตรฐานสากล ยังไม่เป็นผู้ผลิต-โรงกลั่น มั่นใจรายได้ปีโต 18% กว่า 3.6 พันล้านบาท มั่นใจปริมาณเต็ม-ขนส่งน้ำมันโตแรง พร้อมหั่นงบลงทุนปีนี้ลง 50% หวังคุม D/E - ทันหุ้น (26 ส.ค. 67)</p>

สรุปข่าวเศรษฐกิจและตลาดในประเทศ (ต่อ)

BEM	⇨ กทพ. ไฟเขียว BEM งานสร้างทางด่วน 2 ชั้น มูลค่า 3.5 หมื่นล้านบาท แลกขยายสัมปทานขั้นที่ 1 และขั้นที่ 2 กว่า 22 ปี 5 เดือน เช่นสัญญาปีนี้ เริ่มก่อสร้างทันที หลังแจกป.ป.ช. ห่วงเอื้อเอกชน ยันให้ BEM ก่อสร้างคุ้มกว่า รัฐไม่ต้องใช้งบประมาณ หากเปิดประมูลใหม่ต้นทุนพุ่ง - ข่าวหุ้น (26 ส.ค. 67)
BTG	⇨ “เบทาโกร” ผ่านจุดต่ำสุด! มั่นใจผลงานครึ่งหลังปีนี้โตกว่าครึ่งปีแรก คาดยอดขายเพิ่มขึ้นตามตีมาตรฐานบริโภคทั้งในไทยและต่างประเทศแข็งแกร่ง บวกราคาขายหมู-ไก่สูงขึ้น ขณะที่ต้นทุนผลิตทรงตัว โชว์อเดอร์ทะลักถึงสิ้นปีแล้ว ย้ำยอดขายปีนี้โต 5-10% - ข่าวหุ้น (26 ส.ค. 67)
EA	⇨ EA เคลียร์หนี้ระยะสั้นได้ หลังผู้ถือหุ้นกู้ รุ่น EA249A วงเงิน 4,000 ล้านบาท โหวตผ่าน 99% ยัดหนี้ออกไปอีก 9 เดือน 1 วัน รับดอกเบี้ยเพิ่มเป็น 5% เพิ่มหลักประกัน พร้อมเดินหน้าหาแหล่งเงินทุน แยมเจรจาผู้ร่วมทุนรายใหม่ ทั้งจากนักลงทุนภายในและต่างประเทศ - ข่าวหุ้น (26 ส.ค. 67)
FVC	⇨ FVC เดินเกมธุรกิจสู่คาร์บอนฟุตพริ้นต์ เร่งปรับโครงสร้างธุรกิจ B1 ผนึกอินโนวาเทค (เอเชีย) ฟากบอสใหญ่ “วิจิตร เตชะเกษม” ปักเป้ารายได้กลุ่ม B1 ที่ 170 ล้านบาท B2 ที่ 350 ล้านบาท และ B3 ที่ 600 ล้านบาท อดผลงานไตรมาส 2/2567 กำไรทะยาน 1,470% - ก้นหุ้น (26 ส.ค. 67)
KGEN	⇨ KGEN วางเกมใหญ่ จับมือ Chery ร่วมทุนก้าวใหญ่ ตั้งโรงงานผลิตรถยนต์ โดยเริ่มผลิตรถยนต์ไฟฟ้า 100% แบนด์ OMODA & JAECOO กึ่งขายในประเทศและส่งออกทั่วโลก มูลค่าลงทุนกว่า 5,000 ล้านบาท ประเดิมปีหน้าขาย 1.7 หมื่นคัน ก่อนทะยานแตะ 8 หมื่นคัน ปี 2571 ชี Chery มีฐานลูกค้าทั่วโลก - ก้นหุ้น (26 ส.ค. 67)
KUN	⇨ KUN เปิดตัวโครงการใหม่ นาวาร่า รังสิต คลองสอง มูลค่า 7 พันล้านบาท บนพื้นที่ 330 ไร่ ชูจุดเด่นบรรยากาศใกล้ชิดธรรมชาติ ล้อมด้วยต้นไม้ใหญ่หลายร้อยต้น ปักเป้ายอดขายทั้งปีแตะ 1 พันล้านบาท - ก้นหุ้น (26 ส.ค. 67)
PTT	⇨ PTT ครึ่งปีหลังโต จากการท่องเที่ยว-มาตรการรัฐกระตุ้นบริโภคหนุน เปิดโอกาสพันธมิตรเสริมแกร่งบริษัทลูก ย้ำคงถือหุ้นสัดส่วนมีอำนาจบริหาร - ก้นหุ้น (26 ส.ค. 67)
SAAM	⇨ SAAM จับมือพันธมิตรเสริมทัพ แลกไลน์ธุรกิจโครงการคมนาคม-ซอฟต์แวร์-โครงสร้างพื้นฐาน แยมรับงานแล้ว 200-300 ล้านบาท คาดรับทรัพย์ในปี 2568 มองโอกาสเติบโตสูง รับกระแสยุคดิจิทัล ด้านธุรกิจเกมร่วม YGG เตรียมเปิดตัวไตรมาส 4/2567 มั่นใจผลงานปีนี้เติบโตมากกว่าปีก่อน - ก้นหุ้น (26 ส.ค. 67)
SSP	⇨ SSP ประกาศลดทุนจดทะเบียน 6.55% หลังตัดใจไม่ขายหุ้นที่ซื้อคืนจำนวน 90 ล้านหุ้น พร้อมใส่เกียร์เดินหน้าเจาะต่างแดนเต็มพิกัด หวังอัปกำลังผลิตไฟฟุ้งเท่าตัว ในปี 2571 “ชยุตม์ หลีหเจริญกุล” ย้ำพื้นฐานปัก กำเงินสดเต็มมือราว 3 พันล้านบาท ชีเคลียร์หุ้นคู่ครบกำหนดปีหน้าราว 1.5 พันล้านบาท - ก้นหุ้น (26 ส.ค. 67)

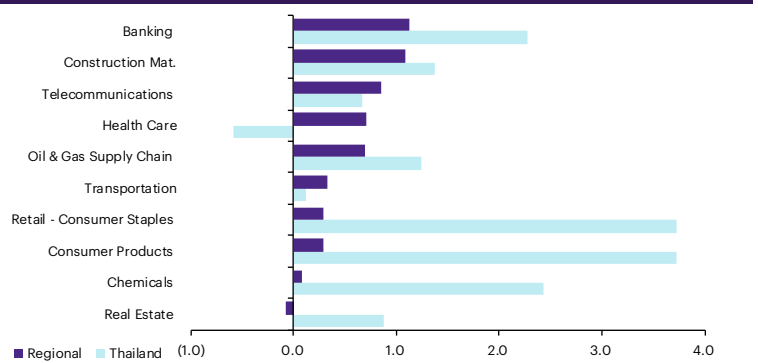
Update ภาพตลาด

การเคลื่อนไหวของตลาดทั่วโลก

	23-Aug	Index	Chg (pts)	Performance (%)				PE (x)		EPS gth (%)		PBV (x)		ROE (%)	
				1D	WTD	MTD	YTD	24F	25F	24F	25F	24F	25F	24F	25F
S&P 500		5,635	63.97	1.1	1.4	2.0	18.1	23.2	20.4	9.6	14.1	4.7	4.3	18.3	19.4
Euro Stoxx 600		518	2.39	0.5	1.3	(0.0)	8.2	14.4	13.3	(3.7)	8.3	2.0	1.8	12.8	13.3
Japan		38,364	153.26	0.4	0.8	(1.9)	14.6	21.3	19.1	39.6	11.9	2.0	1.9	9.1	9.9
Hang Seng		17,612	(28.90)	(0.2)	1.0	1.5	3.3	8.5	8.0	8.2	6.2	1.0	0.9	10.7	10.6
MSCI Asia x J		703	(1.31)	(0.2)	0.8	1.4	9.5	13.7	11.8	27.5	15.9	1.7	1.5	11.7	12.4
Philippines		6,962	0.00	0.0	1.7	5.2	7.9	11.9	10.7	17.1	11.1	1.5	1.4	12.8	12.9
Indonesia		7,544	55.62	0.7	1.5	4.0	3.7	14.2	11.7	37.6	22.0	2.0	1.8	14.0	14.1
Malaysia		1,636	(5.92)	(0.4)	0.7	0.6	12.4	17.5	13.8	(15.5)	26.7	1.4	1.3	8.0	9.7
Thailand		1,355	13.84	1.0	4.0	2.6	(4.3)	15.0	13.4	12.2	12.5	1.3	1.3	8.9	9.5
Asean 4 - simple avg.				0.4	2.0	3.1	5.0	14.7	12.4	12.9	18.1	1.6	1.5	10.9	11.6
China		2,854	5.60	0.2	(0.9)	(2.9)	(4.1)	11.2	10.1	16.8	10.1	1.1	1.1	10.3	10.4
India		81,086	33.02	0.0	0.8	(0.8)	12.2	23.2	20.0	20.6	15.9	3.6	3.2	15.5	16.0
Singapore		3,388	14.41	0.4	1.0	(2.0)	4.6	10.8	10.5	6.0	3.0	1.2	1.1	10.7	10.8
Taiwan		22,158	9.22	0.0	(0.9)	(0.2)	23.6	18.4	16.0	41.3	14.8	2.7	2.5	14.6	15.9
Korea		2,702	(5.98)	(0.2)	0.2	(2.5)	1.7	10.4	8.2	71.5	26.8	1.0	0.9	9.5	11.0
Others				0.1	0.1	(1.7)	7.6	14.8	13.0	31.2	14.1	1.9	1.8	12.1	12.8

การเคลื่อนไหวรายกลุ่มอุตสาหกรรมของตลาดหุ้นภูมิภาค

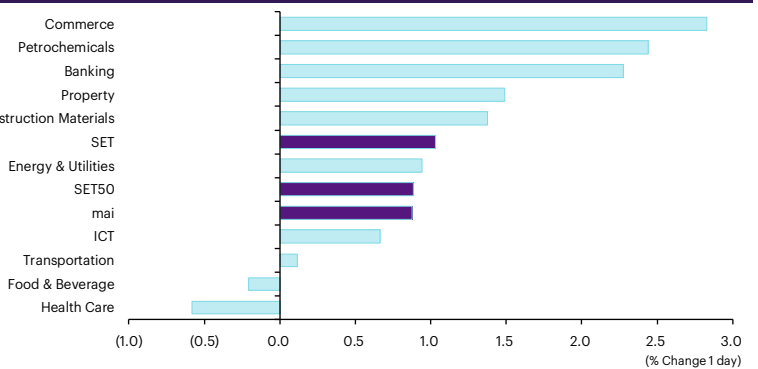
	Price performance (%) *			
	23-Aug	WoW	MoM	YTD
Banking	1.13	4.16	3.35	5.61
Chemicals	0.08	0.65	(1.73)	(6.74)
Construction Mat.	1.09	2.05	(0.32)	1.82
Consumer Products	0.29	1.26	0.09	(8.77)
Health Care	0.71	0.96	1.23	(5.98)
Oil & Gas Supply Chain	0.70	0.98	(0.21)	(2.58)
Real Estate	(0.08)	(0.38)	(2.04)	2.89
Retail - Consumer Staples	0.29	1.26	0.09	(8.77)
Telecommunications	0.85	1.43	3.10	(2.68)
Transportation	0.33	1.86	2.09	15.09



* การเคลื่อนไหวรายกลุ่มอุตสาหกรรมของตลาดหุ้นภูมิภาค (%) อิงกับสกุล US\$ และการเคลื่อนไหวรายกลุ่มอุตสาหกรรมของตลาดหุ้นไทย (%) อิงกับสกุลบาท

การเคลื่อนไหวรายกลุ่มอุตสาหกรรมของตลาดหุ้นไทย

	Price performance (%)			
	23-Aug	WoW	MTD	YTD
Banking	2.28	6.61	5.67	(1.69)
Commerce	2.83	8.75	1.48	(4.23)
Construction Materials	1.38	4.85	(0.34)	(22.11)
Energy & Utilities	0.94	3.36	4.07	(8.93)
Food & Beverage	(0.21)	(1.04)	(1.17)	(1.83)
Health Care	(0.58)	4.03	2.50	(4.31)
ICT	0.66	2.34	5.75	18.97
Petrochemicals	2.44	4.83	(4.29)	(28.90)
Property	1.49	4.07	0.48	(14.83)
Transportation	0.12	4.48	3.30	(3.14)
SET	1.03	3.98	2.57	(4.31)
SET50	0.88	3.50	2.69	(2.40)
MAI	0.88	4.02	(0.07)	(19.97)



มูลค่าการซื้อขาย 10 อันดับ

Stock	Price (Bt)	Value (Btmn)	Chg (%)
SCB	109.00	6,346.83	2.83
EA	7.55	3,714.50	26.89
KBANK	143.00	3,237.83	2.14
BBL	142.50	3,022.73	3.64
PTT	34.50	1,581.83	0.73
ADVANC	247.00	1,519.99	1.65
CPALL	60.00	1,539.24	1.69
KTB	18.80	1,250.05	2.17
PTTEP	143.00	1,235.43	1.42
BEM	7.60	1,174.83	(3.80)

ราคาเพิ่มขึ้น 10 อันดับ

Stock	Price (Bt)	Value (Btmn)	Chg (%)
NATION	0.04	0.14	33.33
SCAP	2.38	46.67	30.77
MICRO	1.28	10.45	29.29
EA	7.55	3,714.35	26.89
MIPF	14.90	0.00	24.17
BYD	1.19	355.40	21.43
NEX	1.02	374.85	20.00
ASK	12.30	71.73	19.42
TSI	0.07	0.05	16.67
NCAP	2.00	90.53	15.61

ราคาลดลง 10 อันดับ

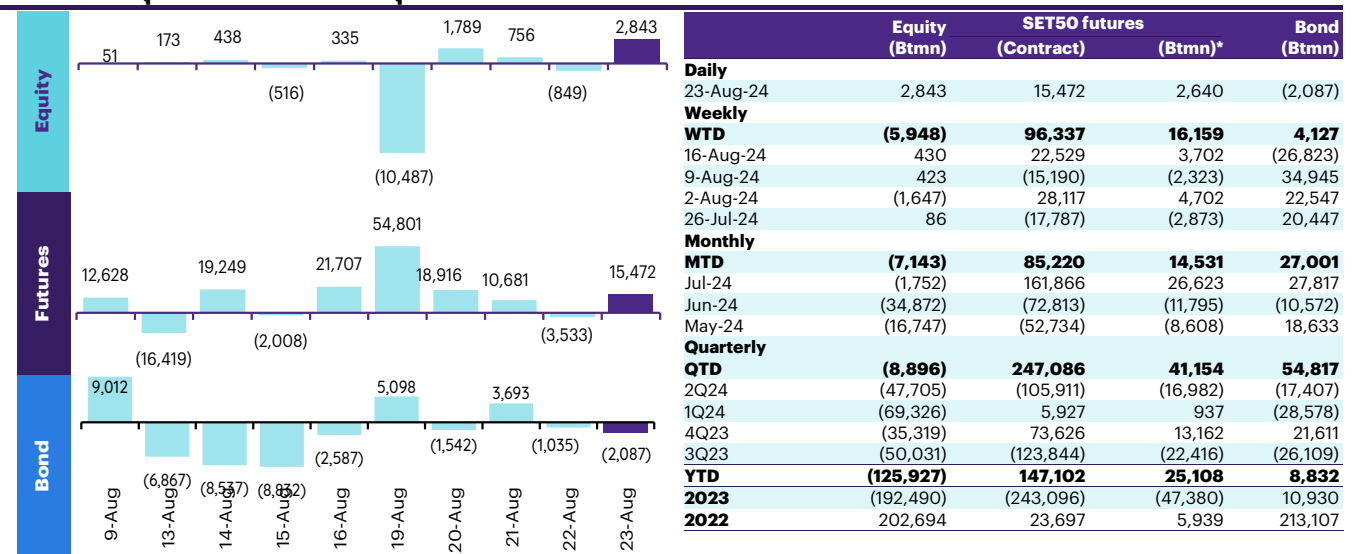
Stock	Price (Bt)	Value (Btmn)	Chg (%)
TWZ	0.03	0.06	(25.00)
JKN	0.32	9.76	(15.79)
DTCI	32.00	0.00	(14.67)
B	0.07	0.57	(12.50)
MILL	0.09	0.05	(10.00)
SE	0.70	1.09	(9.09)
SABUY	0.67	92.98	(5.63)
BTSGIF	3.04	17.22	(5.59)
VIH	10.20	22.42	(5.56)
MOSHI	39.50	80.62	(5.39)

ทิศทางของกระแสเงินทุนต่างชาติ

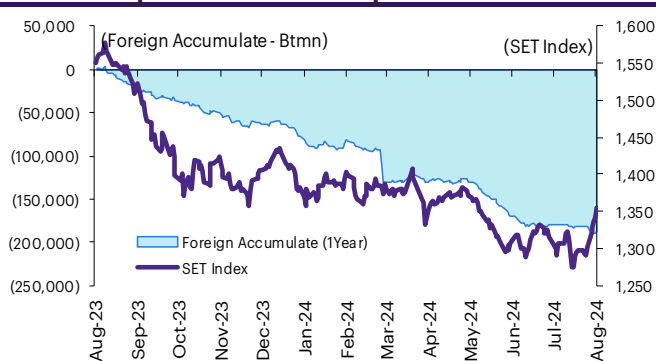
การเคลื่อนย้ายเงินทุนต่างชาติในตลาดหุ้นภูมิภาค

(US\$ Mn)	Thailand	Indonesia	Philippines	Malaysia	Vietnam	India	Taiwan	South Korea	Japan
Daily									
23-Aug-24	84	190			(3)		60	(97)	
22-Aug-24	(25)	80	41	67	(19)	221	95	(12)	
21-Aug-24	22	116	10	62	(9)	(51)	(88)	(227)	
20-Aug-24	52	108	36	61	13	482	330	293	
19-Aug-24	(305)	39	25	131	(12)	(209)	(90)	(173)	
Weekly									
WTD	(171)	532	113	321	(30)	442	307	(216)	(324)
16-Aug-24	12	187	25	68	43	(645)	3,371	1,229	(324)
9-Aug-24	12	70	(29)	(173)	(157)	(1,216)	(2,211)	(1,182)	3,559
2-Aug-24	(47)	171	(23)	53	(16)	(1,193)	(3,638)	(171)	(4,379)
26-Jul-24	2	20	23	(91)	17	641	(2,559)	(734)	(4,361)
Monthly									
MTD	(205)	874	105	241	(112)	(1,603)	(612)	(555)	(1,145)
Jul-24	(47)	411	60	282	(330)	3,347	(11,562)	1,240	527
Jun-24	(950)	(92)	(104)	(13)	(652)	3,111	1,773	3,821	(1,086)
May-24	(455)	(881)	(174)	314	(613)	(3,023)	2,708	(676)	9,910
YTD	(3,483)	858	(362)	350	(2,508)	2,094	(7,792)	17,812	38,418

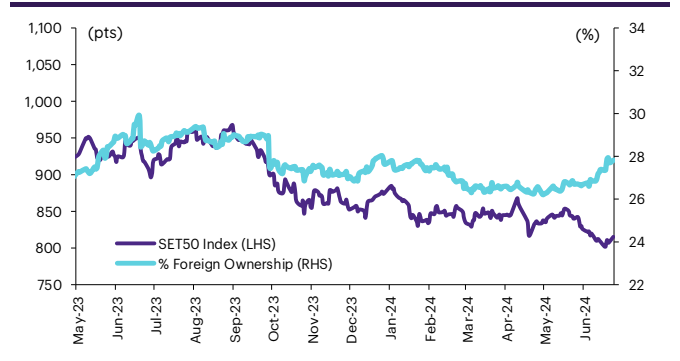
ยอดซื้อขายสุทธิรายวันของนักลงทุนต่างชาติในประเทศไทย



การซื้อขายสุทธิสะสมของนักลงทุนต่างชาติ และ SET



SET50 และสัดส่วนการถือครองของต่างชาติ (ไม่รวม NVDR)



การซื้อขายสุทธิของนักลงทุนต่างชาติ

สัดส่วนการถือครองหุ้นของนักลงทุนต่างชาติเปลี่ยนแปลงมากที่สุด 10 อันดับ

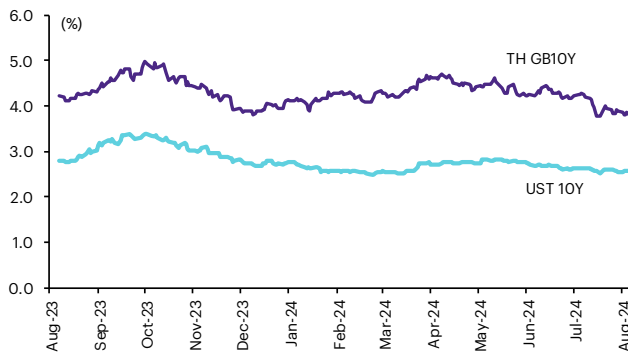
	Fgn hld (%)	Δ Fgn (M.shares)	Buy* (Btmn)		Fgn hld (%)	Δ Fgn (M.shares)	Sell* (Btmn)		Buy* (Btmn)	Sell* (Btmn)
BDMS	26.13	11.20	308	PTTEP	12.62	(4.13)	(591)	KBANK	1027	ADVANC (180)
ADVANC	37.34	0.88	217	BCH	9.82	(19.95)	(321)	BBL	451	INTUCH (106)
SCB	18.88	1.89	206	BEM	7.09	(10.32)	(78)	KTB	331	TISCO (93)
CPF	25.01	8.18	202	BBL	24.78	(0.53)	(76)	EA	315	HMPRO (86)
TOP	20.53	2.93	152	DELTA	93.90	(0.63)	(64)	GULF	264	BDMS (78)
BH	30.82	0.56	137	TISCO	30.90	(0.61)	(58)	TTB	137	MINT (73)
KBANK	44.13	0.87	125	SCGP	3.59	(1.22)	(31)	CPF	135	TIDLOR (70)
GULF	36.87	1.91	96	TTB	28.42	(16.54)	(30)	TRUE	132	BH (60)
CPALL	25.61	1.48	89	CBG	6.73	(0.41)	(28)	LH	124	CPALL (54)
AOT	6.88	1.19	71	MBK	8.51	(1.43)	(25)	BEM	120	BCH (53)

* ประมาณการโดย InnovestX Research

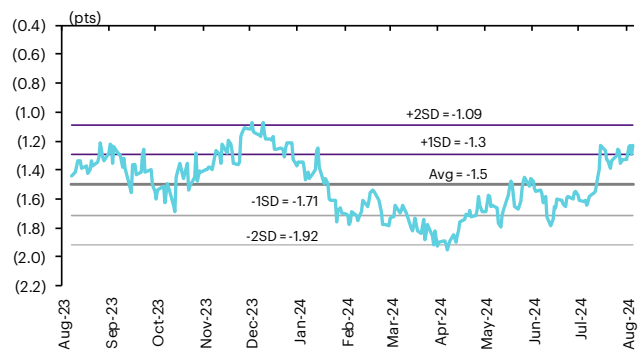
Update ราคาสินทรัพย์ประเภทต่างๆ ดัชนีชี้วัดที่สำคัญ

	ราคาปิด	23 ส.ค.	WoW	MoM	YoY	YTD
ดัชนีความเชื่อมั่น						
VIX Index	15.86	(9.63)	7.16	(12.08)	(7.79)	27.39
Europe CDS (bps)	52.224	(1.29)	(1.88)	(2.24)	(22.38)	(6.36)
LIBOR OIS Spread (bps)	0	0.00	0.00	0.00	(22.41)	0.00
TED Spread (bps)	0.2041	3.08	2.35	(2.55)	1.87	(5.66)
อัตราแลกเปลี่ยน:						
Dollar Index	100.68	(0.83)	(1.68)	(3.50)	(3.19)	(0.69)
สหรัฐดอลลาร์/บาท	34.18	(0.60)	(1.87)	(5.15)	(2.00)	(0.57)
ยูโร/สหรัฐดอลลาร์	1.12	0.73	1.51	3.25	3.53	1.40
สหรัฐดอลลาร์/เยนญี่ปุ่น	144.37	(1.30)	(2.18)	(6.16)	(0.99)	2.39
ตราสารหนี้: (เปลี่ยนแปลง basis points)						
อัตราอ้างอิงพันธบัตรรัฐบาลไทย 2 ปี	2.21%	0.30	(0.06)	(13.64)	(9.15)	(13.63)
อัตราอ้างอิงพันธบัตรรัฐบาลไทย 10 ปี	2.57%	0.69	1.51	(6.65)	(21.71)	(12.59)
อัตราอ้างอิงพันธบัตรรัฐบาลสหรัฐ 2 ปี	3.92%	(6.72)	(14.07)	(48.02)	(109.91)	(34.07)
อัตราอ้างอิงพันธบัตรรัฐบาลสหรัฐ 10 ปี	3.80%	(3.79)	(8.17)	(45.36)	(44.22)	(8.37)
สินค้าโภคภัณฑ์:						
CRB Index	536.68	0.36	1.22	(0.18)	(2.71)	5.17
ทองคำแท่ง (ดอลลาร์ต่อออนซ์)	2,512.01	1.12	0.21	4.78	31.06	21.78
ค่าการกลั่น (ดอลลาร์ต่อบาร์เรล)	3.42	(32.81)	(9.52)	(28.45)	(75.59)	(45.63)
น้ำมันตลาดดูไบ (ดอลลาร์ต่อบาร์เรล)	77.53	0.52	(0.66)	7.63	(10.04)	0.26
น้ำมันตลาดนิวยอร์ก (ดอลลาร์ต่อบาร์เรล)	74.83	2.49	(2.37)	(3.56)	(5.34)	54.48
ค่าระวางเรือ (จุด)	1,762.00	(0.34)	4.20	(5.47)	58.74	(15.85)

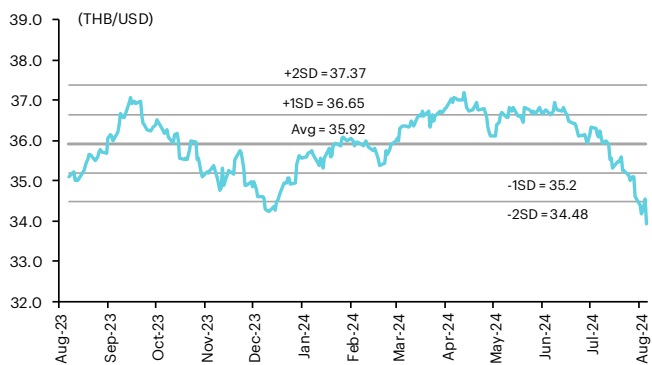
อัตราผลตอบแทนพันธบัตร 10 ปี ของไทยและสหรัฐฯ



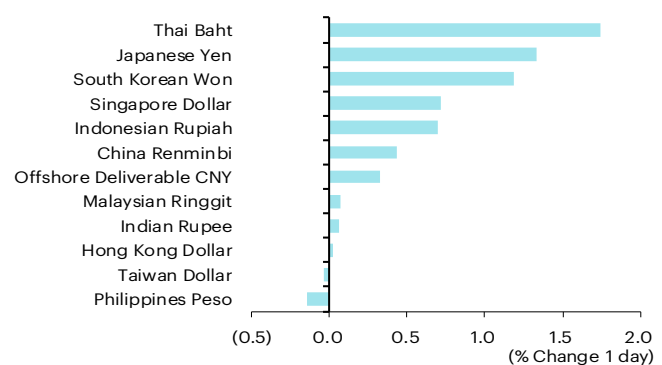
ผลต่างอัตราผลตอบแทนพันธบัตร 10 ปี ของไทยและสหรัฐฯ



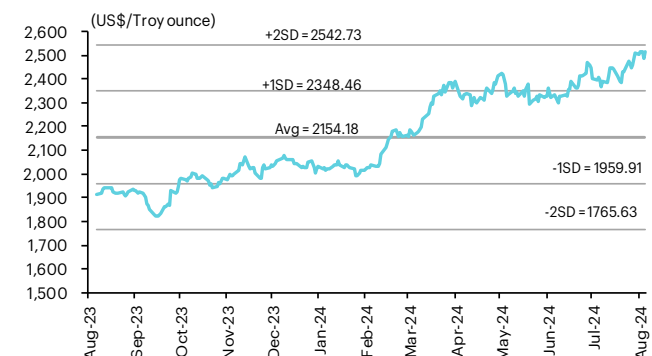
อัตราแลกเปลี่ยน THB/USD



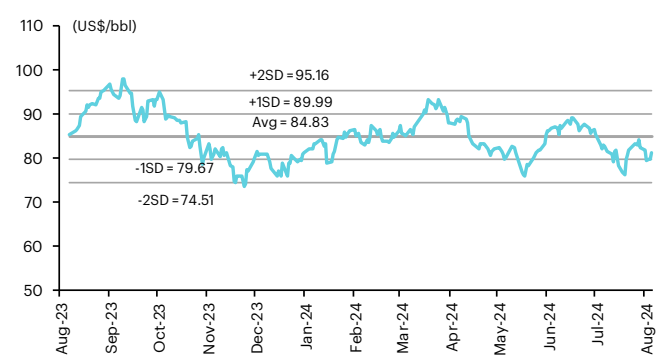
การเคลื่อนไหวของอัตราแลกเปลี่ยนในภูมิภาคต่อดอลลาร์ สรอ



ทองคำ



น้ำมันดิบ Brent



Note: Standard deviation (SD) ไม่ใช่สัญญาณให้ซื้อหรือขาย

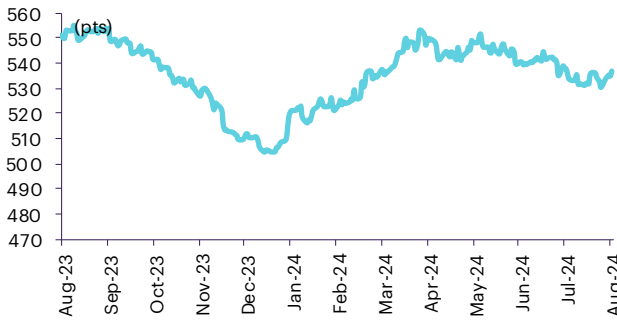
Update ราคาสินค้าโภคภัณฑ์

	As of 23-Aug-24	-1W %	Avg. Price QTD in 3Q24	% QoQ	% YoY	Avg. Price in '23	% YoY	Avg. Price in '24	% YoY	Update
CRB Index	536.68	0.8	536.62	(1.5)	(3.3)	546.31	(7.81)	533.92	(2.3)	Daily
Energy Prices										
Crude Oil - Dubai (US\$/bbl)	76.59	(4.3)	81.49	(4.2)	(6.0)	81.93	(15.62)	82.87	1.1	Daily
Brent Crude (US\$/bbl)	81.05	(3.7)	83.35	(1.8)	(3.9)	82.60	(18.40)	83.80	1.4	Daily
West Texas Int. Cushing (US\$/bbl)	75.84	(3.0)	78.60	(2.7)	(9.3)	77.59	(17.93)	78.83	1.6	Daily
Crude Oil - Asia-Pacific Tapis Oil Spot (US\$/bbl)	79.37	(4.5)	83.32	(6.3)	(3.9)	86.52	(19.56)	86.59	0.1	Daily
Natural Gas Henry Hub (US\$/mmBTU)	2.03	(8.3)	2.19	(17.7)	(34.3)	3.34	(17.56)	2.51	(24.8)	Daily
Coal Price NEX (US\$/MT)	149.30	0.4	139.24	1.9	1.1	178.13	(51.19)	134.51	(24.5)	Friday
Oil Product Prices and Gross Refinery Margin										
Gas Oil 500 ppm Sulfur Singapore (US\$/bbl)	90.31	(4.4)	96.54	(1.0)	(13.5)	103.11	(21.20)	98.71	(4.3)	Daily
Gas Oil - Dubai (US\$/bbl)	13.72	(5.3)	15.06	21.1	(39.5)	21.18	(37.25)	15.84	(25.2)	Daily
Gasoline, 92 RON Spot (US\$/bbl)	90.31	7.6	96.54	(1.0)	(13.5)	103.11	(21.20)	98.71	(4.3)	Daily
Gasoline - Dubai (US\$/bbl)	13.72	254.3	15.06	21.1	(39.5)	21.18	(37.25)	15.84	(25.2)	Daily
Fuel Oil 180 Singapore Spot (US\$/bbl)	68.45	(4.2)	74.88	(23.2)	(5.6)	70.05	(12.98)	74.31	6.1	Daily
Fuel Oil - Dubai (US\$/bbl)	(8.14)	(5.1)	(6.60)	(1.4)	(11.0)	-11.88	(28.43)	(8.56)	(28.0)	Daily
Jet Kerosene - Spot Price (US\$/bbl)	89.90	(3.5)	95.64	(3.0)	(15.1)	105.01	(16.72)	99.42	(5.3)	Daily
Jet Kerosene - Dubai (US\$/bbl)	13.31	1.7	14.16	4.6	(45.4)	23.08	(20.38)	16.55	(28.3)	Daily
SG Refinery Margin (US\$/bbl)	3.42	(9.5)	4.52	29.9	(52.7)	6.86	95.65	5.17	-24.549	Daily
Olefins Product Prices and Spread										
Ethylene, FOB Japan Spot (US\$/MT)	840	0.6	828	(0.5)	5.2	835	(16.61)	859	3.0	Tuesday
Ethylene Spread (US\$/MT)	171	6.9	143	422.5	5.6	181	(33.22)	173	(4.1)	Daily
Propylene (Olefins), FOB Japan Spot (US\$/MT)	845	0.0	844	1.5	5.0	848	(14.27)	831	(2.1)	Tuesday
Propylene Spread (US\$/MT)	176	3.5	158	9.7	4.3	195	(24.99)	145	(25.7)	Daily
Naphtha - Singapore Spot FOB (US\$/MT)	669	(0.9)	685	(0.2)	5.1	654	(10.45)	686	4.9	Daily
Polyolefins Prices and Spread										
Polye HDPE SE Asia (US\$/MT)	1,000	(1.0)	1,027	25.4	1.4	1,033	(12.49)	1,028	(0.5)	Tuesday
HDPE-Naphtha Spread (US\$/MT)	331	(1.2)	341	272.4	(5.3)	379	(15.80)	342	(9.8)	Daily
Polye LDPE-Film, CFR SE Asia Spot (US\$/MT)	1,250	(1.6)	1,299	11.1	31.0	1,053	(26.77)	1,171	11.2	Tuesday
LDPE-Naphtha Spread (US\$/MT)	581	(2.4)	613	110.6	80.6	399	(43.59)	485	21.4	Daily
PP Film, Spot South East Asia (US\$/MT)	1,000	0.0	1,016	0.1	6.4	999	(14.92)	1,005	0.7	Tuesday
PP Spread (US\$/MT)	331	1.8	330	0.7	9.0	345	(22.28)	319	(7.4)	Daily
MEG Prices and Spread										
MEG, CFR South East Asia (US\$/MT)	555	0.9	558	4.9	15.4	500	(14.40)	544	8.7	Tuesday
MEG Spread (US\$/MT)	34	5.9	44	695.1	(1,105.0)	-17	(52.64)	11	n.m.	Tuesday
Aromatics Product Prices and Spread										
Paraxylene, FOB USG Spot (US\$/MT)	1,025	(2.4)	1,074	(20.2)	(5.6)	1,103	(12.51)	1,096	(0.7)	Tuesday
Paraxylene Spread (US\$/MT)	377	1.0	385	126.9	(5.1)	411	(7.19)	395	(3.7)	Tuesday
Paraxylene - 92 RON Spread (US\$/MT)	255	(23.8)	250	(9.5)	34.5	224	54.61	254	13.5	Daily
Toluene, FOB Korea Spot (US\$/MT)	880	(1.1)	885	(4.0)	(7.2)	892	(7.35)	899	0.8	Tuesday
Benzene, CFR Japan Spot (US\$/MT)	1,030	(0.5)	1,036	(3.7)	13.4	918	(13.13)	1,043	13.6	Tuesday
Benzene Spread (US\$/MT)	409	(1.4)	403	(10.9)	19.1	340	(8.97)	423	24.2	Daily
Benzene - 92 RON Spread (US\$/MT)	260	(18.7)	212	(12.9)	(653.4)	38	(164.71)	201	423.0	Daily
Condensate (US\$/MT)	648	(4.2)	689	(4.2)	(5.9)	692	(15.39)	700	1.1	Daily
PTA Prices and Spread										
PTA, CFR South East Asia (US\$/MT)	750	(2.0)	785	(1.9)	(3.2)	802	(9.43)	790	(1.4)	Tuesday
PTA Spread (US\$/MT)	63	2.8	66	13.4	35.1	62	55.13	56	(10.1)	Tuesday
PVC Prices and Spread										
PVC, CFR South East Asia (US\$/MT)	830	(1.2)	848	4.7	(0.8)	844	(26.72)	809	(24.8)	Tuesday
Ethylene Spread (US\$/MT)	659	(3.1)	705	8.8	(2.0)	663	(24.72)	635	(4.2)	Tuesday
Ethylene Dichloride CFR Far East Asia (US\$/MT)	305	(3.2)	309	5.0	13.9	293	(45.94)	317	8.2	Tuesday
Metal										
Gold (US\$/Troy Ounce)	2,513	2.3	2,422	3.6	25.7	1,943	7.82	2,257	16.1	Daily
LME Copper 3 Month Rolling Forward (US\$/MT)	9,298	1.8	9,313	(5.7)	10.9	8,526	(3.17)	9,234	8.3	Daily
Silver Future (US\$/Troy Ounce)	30	5.0	30	(0.1)	18.2	26	(0.60)	28	6.9	Daily
China Composite Steel Prices (CNY/MT)	3,518	0.4	3,742	(7.2)	(9.6)	4,259	(10.71)	4,036	(5.2)	Daily
Agriculture Prices										
Malaysian Crude Palm Oil Spot Price(MYR/MT)	3,925	1.5	3,979	(1.7)	4.7	3,834	(25.34)	4,013	4.6	Daily
SGX Ribbed Smoked Sheet 3 (RSS3) Futures (US\$/KG.)	245	5.5	218	(5.4)	43.7	159	(13.70)	221	39.4	Daily
Sugar #11 (US\$/LB)	18	3.2	19	(3.2)	(15.7)	21	27.43	20	(4.0)	Daily
Freight Rate										
Baltic Freight Index: BDIY	1,762	4.1	1,830	(0.9)	53.5	1,394	(27.83)	1,836	31.7	Daily
Baltic Supramax Index: BSI58	1,318	1.4	1,342	(1.7)	47.2	1,030	(48.65)	1,290	25.3	Daily

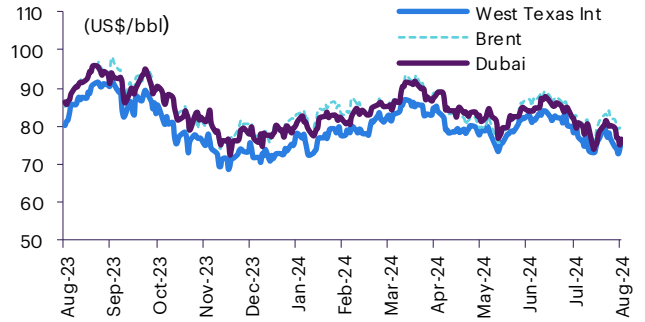
ที่มา: Bloomberg Finance L.P., TQ Professional, BANPU และ InnoVestX Research

Update ราคาสินค้าโภคภัณฑ์

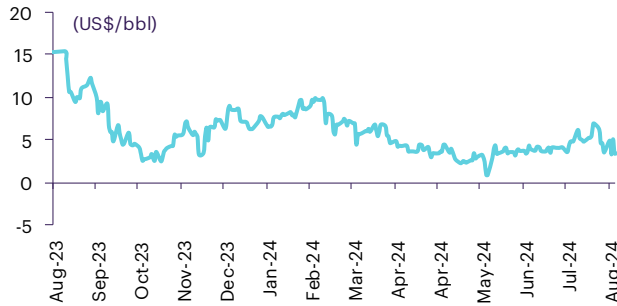
CRB US Spot All Commodities Price Index



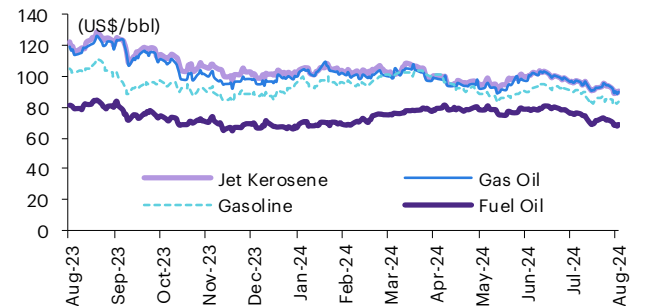
Crude prices



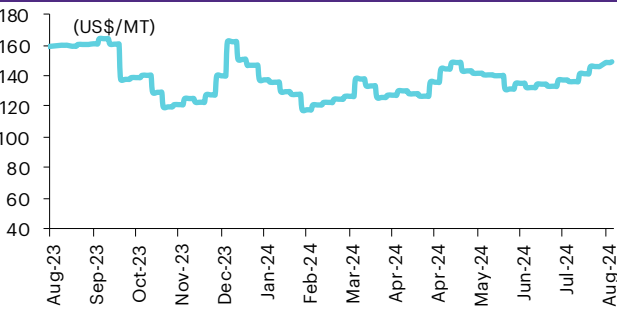
SG Dubai Hydrocracking Refinery Margin



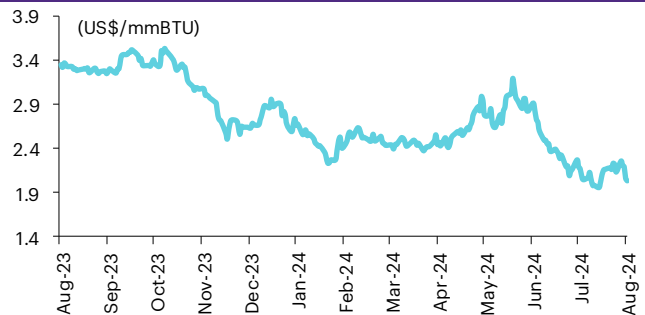
Oil product prices



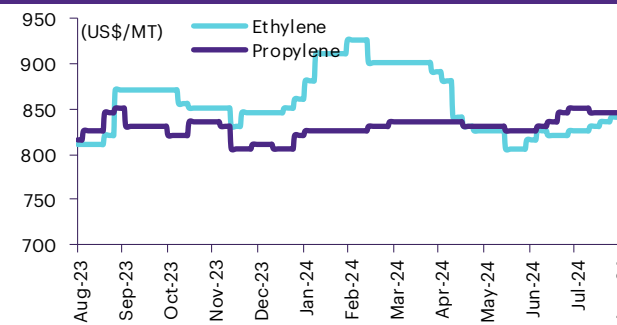
Coal price (NEX)



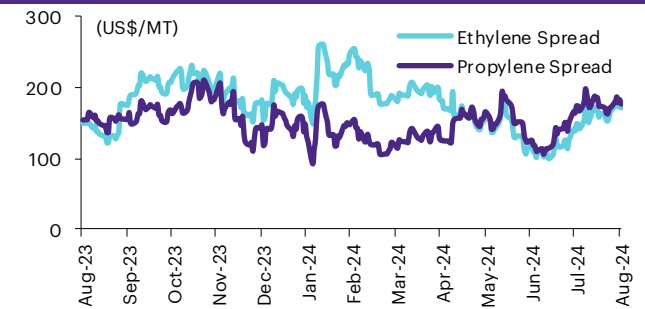
Natural gas prices (Henry hub)



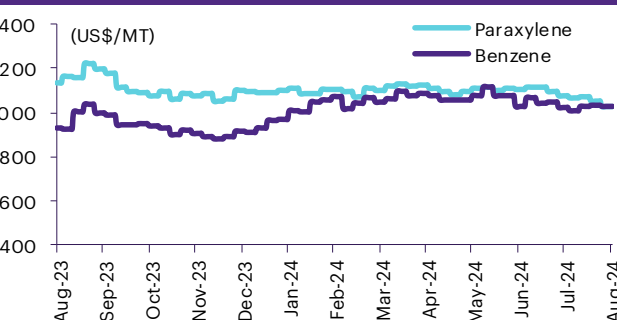
Olefins prices



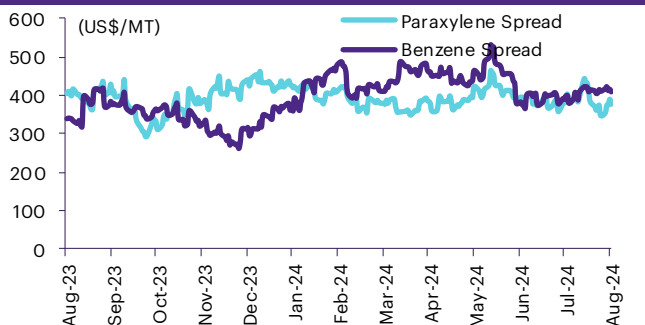
Olefins spreads



Aromatics prices

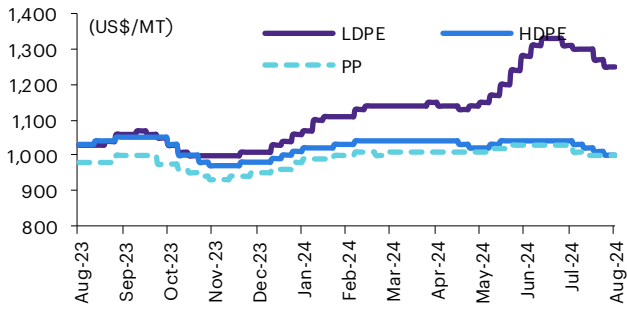


Aromatics spreads

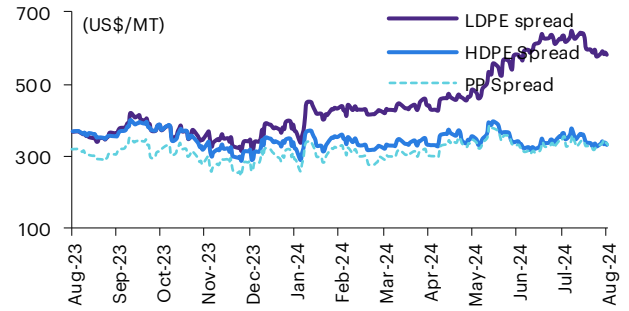


Update ราคาสินค้าโภคภัณฑ์

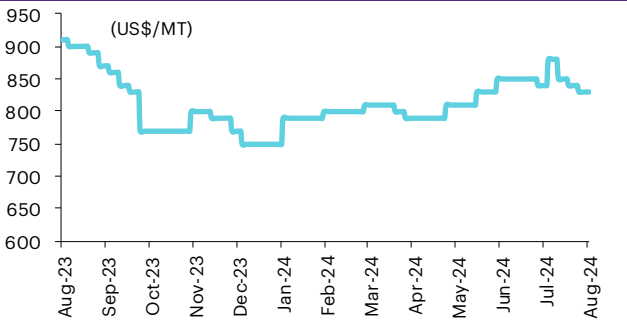
Polyolefins prices



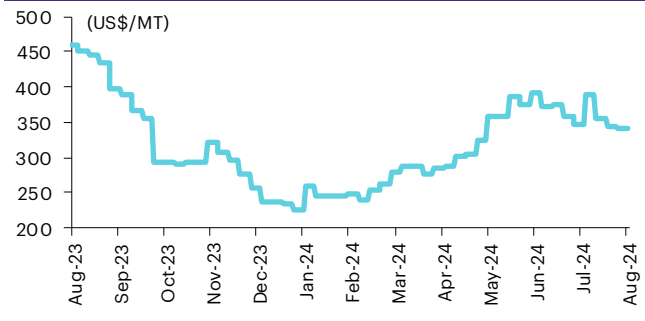
Polyolefins-Naphtha spreads



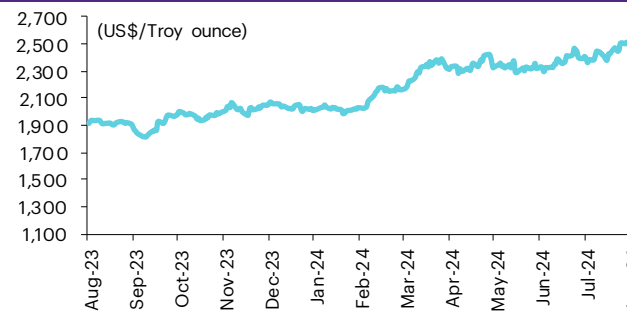
PVC price



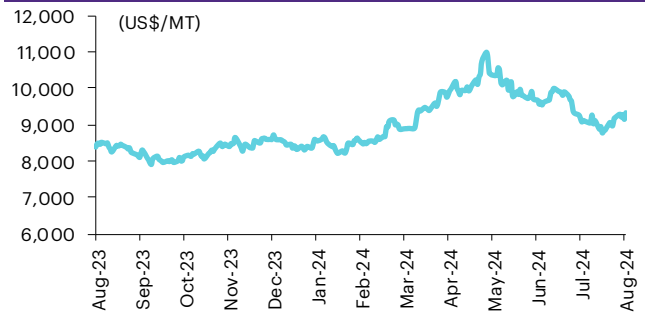
PVC spread



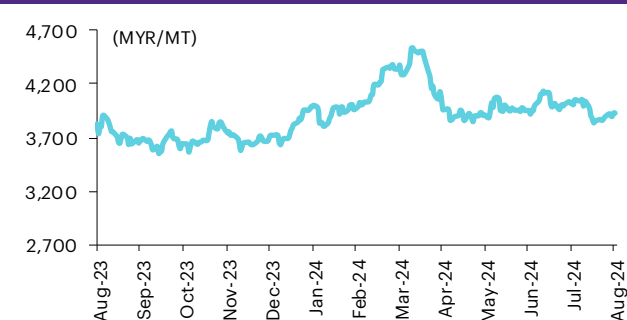
Gold price



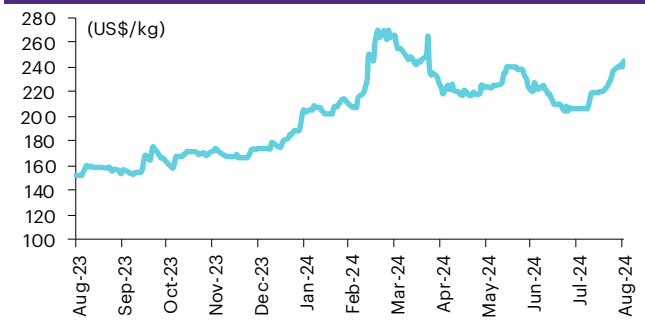
LME copper price



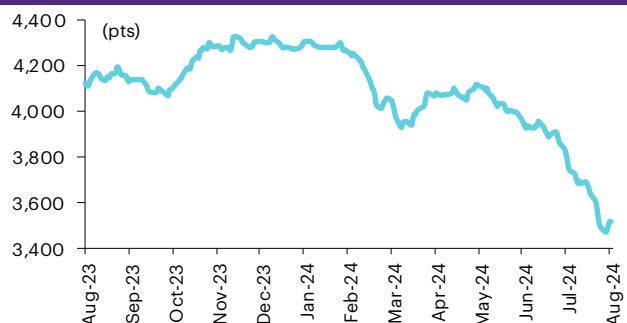
Malaysian crude palm oil price



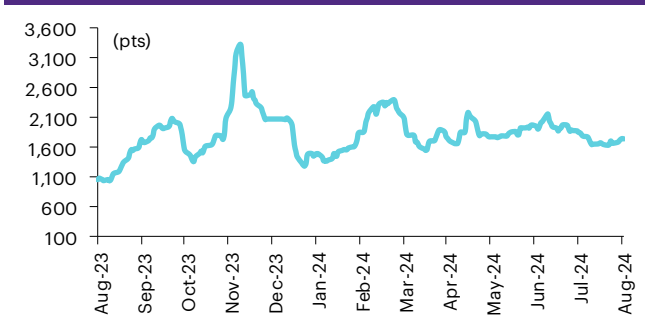
Rubber price (RSS3) futures



Steel price index



Baltic freight index



ที่มา: Bloomberg Finance L.P., TQ Professional, BANPU IIA: InnovestX Research

ข้อมูลการขายชอร์ต (short sales)

	ปริมาณหุ้น (หุ้น)	มูลค่าการขายชอร์ต (บาท)	ราคาเฉลี่ย (บาท)	ราคาต่ำสุด 23 ส.ค. 67	ส่วนต่างระหว่างราคาปิด กับราคาขายชอร์ต	% ปริมาณการขายชอร์ต เทียบกับกระดานหลัก
DEMCO	100,500	374,870	3.73	3.64	2.47	21.54
TTW-R	474,200	4,315,220	9.10	9.05	0.55	14.67
QH-R	4,064,600	7,120,082	1.75	1.77	(1.03)	12.19
IRPC	2,852,100	4,223,275	1.48	1.49	(0.62)	10.09
TISCO-R	539,800	50,826,600	94.16	94.75	(0.62)	8.50
AOT-R	1,389,000	83,216,050	59.91	59.75	0.27	8.32
WHA-R	1,819,700	9,280,470	5.10	5.15	(0.97)	8.27
TPIPL-R	1,059,400	1,309,619	1.24	1.25	(1.10)	7.83
TASCO-R	652,300	10,958,610	16.80	16.90	(0.59)	7.74
CRC-R	744,900	21,181,875	28.44	28.50	(0.23)	7.19
QH	2,378,600	4,171,837	1.75	1.77	(0.91)	7.13
WHA	1,543,500	7,871,850	5.10	5.15	(0.97)	7.02
MEGA	49,700	1,904,275	38.32	38.25	0.17	6.71
DELTA-R	646,400	65,879,500	101.92	102.00	(0.08)	6.66
BH-R	142,700	34,719,600	243.30	244.00	(0.28)	6.55
BTG-R	60,500	1,396,390	23.08	23.10	(0.08)	6.49
TPIPP-R	129,100	384,140	2.98	2.96	0.52	6.03
GLOBAL-R	632,400	9,372,600	14.82	14.90	(0.53)	5.70
MINT-R	1,193,000	31,745,075	26.61	26.25	1.37	5.63
MINT	1,158,400	30,793,125	26.58	26.25	1.27	5.47
SPCG-R	89,100	823,750	9.25	9.35	(1.12)	5.29
ADVANC	320,400	78,262,400	244.26	247.00	(1.11)	5.16
SPALI-R	224,900	3,945,190	17.54	17.60	(0.33)	5.11
CHG-R	2,862,600	7,610,684	2.66	2.66	(0.05)	5.06
MEB	10,600	323,750	30.54	31.00	(1.48)	5.01
SAT-R	67,700	831,890	12.29	12.30	(0.10)	4.91
CKP-R	159,600	623,984	3.91	3.90	0.25	4.86
OR-R	544,800	8,409,100	15.44	15.50	(0.42)	4.79
PSH-R	45,100	408,140	9.05	9.10	(0.55)	4.77
PSL	442,000	3,597,565	8.14	8.05	1.11	4.64
PR9	63,800	1,200,610	18.82	18.80	0.10	4.62
BAFS	54,100	783,690	14.49	14.50	(0.10)	4.61
GPSC	356,300	14,320,825	40.19	40.25	(0.14)	4.45
SCB-R	2,600,500	278,305,200	107.02	109.00	(1.82)	4.41
MEGA-R	32,500	1,246,400	38.35	38.25	0.26	4.39
KTC-R	284,200	11,996,425	42.21	42.25	(0.09)	4.38
TTW	141,700	1,289,470	9.10	9.05	0.55	4.38
MTC-R	545,600	24,979,275	45.78	45.50	0.62	4.37
TISCO	275,100	25,800,250	93.78	94.75	(1.02)	4.33
HMPRO-R	5,319,300	47,802,335	8.99	9.10	(1.25)	4.25
JMT	1,935,300	28,791,960	14.88	15.50	(4.02)	3.90
IVL-R	777,900	14,550,600	18.70	18.80	(0.51)	3.89
BLA	75,900	1,383,420	18.23	18.20	0.15	3.88
AMATA-R	278,200	5,780,530	20.78	21.10	(1.52)	3.85
JTS-R	12,300	824,425	67.03	66.50	0.79	3.81
SAWAD-R	507,300	19,724,475	38.88	39.25	(0.94)	3.72
GLOBAL	406,500	5,966,560	14.68	14.90	(1.49)	3.66
PTTEP-R	314,300	44,915,250	142.91	143.00	(0.07)	3.63
DCC-R	276,600	550,620	1.99	1.98	0.54	3.57
TIDLOR	2,049,700	33,156,130	16.18	16.30	(0.76)	3.56
AMATA	256,700	5,374,520	20.94	21.10	(0.77)	3.55
BSRC	205,900	1,443,310	7.01	6.95	0.86	3.49
CRC	354,600	10,051,650	28.35	28.50	(0.54)	3.43
SAWAD	465,200	17,835,800	38.34	39.25	(2.32)	3.41
EGCO	28,100	2,940,900	104.66	104.50	0.15	3.40
SCGP-R	583,800	14,654,425	25.10	25.25	(0.59)	3.36
TOP-R	444,000	23,348,350	52.59	52.00	1.13	3.28
AP-R	504,700	4,207,200	8.34	8.35	(0.17)	3.24
SCGP	549,700	13,765,225	25.04	25.25	(0.83)	3.17
MTC	394,500	17,943,625	45.48	45.50	(0.03)	3.16
CPF	1,192,800	29,439,820	24.68	24.70	(0.08)	3.15
SAPPE-R	105,200	7,630,325	72.53	71.50	1.44	3.12
BDMS	714,000	19,812,950	27.75	27.50	0.91	3.12
HMPRO	3,871,900	35,046,755	9.05	9.10	(0.53)	3.09
TQM	19,500	514,750	26.40	26.75	(1.32)	2.96
PRM-R	181,200	1,425,390	7.87	7.90	(0.43)	2.90
SAPPE	97,600	7,130,450	73.06	71.50	2.18	2.90
MAJOR	42,600	585,700	13.75	13.90	(1.09)	2.87
BCP	393,400	14,005,000	35.60	35.50	0.28	2.85
SAMART	77,500	490,795	6.33	6.40	(1.05)	2.84
TASCO	237,100	3,965,710	16.73	16.90	(1.03)	2.81

	ปริมาณหุ้น (หุ้น)	มูลค่าการขายชอร์ต (บาท)	ราคาเฉลี่ย (บาท)	ราคาต่ำสุด 23 ส.ค. 67	ส่วนต่างระหว่างราคาปิด กับราคาขายชอร์ต	% ปริมาณการขายชอร์ต เทียบกับกระดานหลัก
CK-R	230,200	4,436,280	19.27	19.30	(0.15)	2.76
BBL	592,800	83,224,300	140.39	142.50	(1.48)	2.76
BAM	572,000	4,428,075	7.74	7.85	(1.38)	2.74
TPIPL	370,100	458,706	1.24	1.25	(0.85)	2.74
SPRC	528,300	3,818,775	7.23	7.25	(0.30)	2.71
CPF-R	991,000	24,527,660	24.75	24.70	0.20	2.62
MBK	101,500	1,730,650	17.05	17.20	(0.87)	2.60
M	29,900	826,800	27.65	27.50	0.55	2.57
TKN	153,000	1,462,155	9.56	9.50	0.60	2.54
GUNKUL-R	391,300	886,750	2.27	2.28	(0.61)	2.50
CENTEL	56,500	1,898,225	33.60	33.75	(0.45)	2.42
AOT	404,000	24,218,475	59.95	59.75	0.33	2.42
TOA-R	20,400	380,350	18.64	18.70	(0.30)	2.42
ONEE	136,700	491,038	3.59	3.58	0.34	2.41
SCC-R	30,200	6,372,200	211.00	211.00	0.00	2.40
ORI	160,800	710,316	4.42	4.50	(1.84)	2.40
CPAXT	581,200	18,405,700	31.67	32.00	(1.04)	2.38
DELTA	227,300	23,159,650	101.89	102.00	(0.11)	2.34
MAJOR-R	34,300	472,060	13.76	13.90	(0.99)	2.31
DCC	178,300	354,209	1.99	1.98	0.33	2.30
GFPT	82,200	1,011,070	12.30	12.30	0.00	2.28
IVL	452,600	8,470,680	18.72	18.80	(0.45)	2.26
HANA-R	355,900	13,653,925	38.36	38.50	(0.35)	2.26
TIPH	5,000	132,500	26.50	26.75	(0.93)	2.23
CHG	1,260,500	3,364,940	2.67	2.66	0.36	2.23
BANPU	1,174,600	6,287,425	5.35	5.35	0.05	2.20
PTT-R	1,000,700	34,524,150	34.50	34.50	0.00	2.18
KTC	137,500	5,795,325	42.15	42.25	(0.24)	2.12
SPCG	35,600	328,960	9.24	9.35	(1.17)	2.12
PLANB	419,700	3,065,395	7.30	7.25	0.74	2.08
PTG-R	90,100	792,485	8.80	8.85	(0.61)	2.08
BPP-R	8,900	108,580	12.20	12.20	0.00	2.05
BJC	427,200	9,563,270	22.39	22.30	0.39	2.01
TLI	512,700	4,021,525	7.84	7.80	0.56	2.01
TVO	33,700	730,820	21.69	21.80	(0.52)	1.95
KCE-R	185,800	7,075,950	38.08	38.50	(1.08)	1.93
SCC	24,100	5,085,100	211.00	211.00	0.00	1.92
SKY	51,900	1,146,350	22.09	22.60	(2.27)	1.91
AP	290,800	2,411,720	8.29	8.35	(0.68)	1.87
OSP	146,700	3,369,760	22.97	23.00	(0.13)	1.87
NER-R	255,800	1,244,124	4.86	4.76	2.18	1.80
AH	10,400	204,440	19.66	19.80	(0.72)	1.78
OSP-R	138,200	3,179,470	23.01	23.00	0.03	1.76
ERW-R	227,300	871,290	3.83	3.80	0.87	1.75
SGP	12,100	82,280	6.80	6.80	0.00	1.73
STEC	110,100	951,985	8.65	8.70	(0.61)	1.72
GULF	314,800	15,818,700	50.25	50.50	(0.50)	1.69
HUMAN	2,800	31,080	11.10	11.10	0.00	1.69
OR	191,400	2,959,070	15.46	15.50	(0.26)	1.68
XO-R	34,900	924,850	26.50	26.50	0.00	1.68
TRUE	1,192,300	12,284,660	10.30	10.30	0.03	1.67
STA-R	278,400	6,038,290	21.69	21.20	2.31	1.67
TIDLOR-R	959,000	15,549,650	16.21	16.30	(0.52)	1.67
TQM-R	10,900	286,550	26.29	26.75	(1.72)	1.66
KKP-R	116,700	5,243,850	44.93	44.75	0.41	1.64
GFPT-R	58,500	719,650	12.30	12.30	0.01	1.63
PTTEP	140,600	20,146,150	143.29	143.00	0.20	1.63
XPG	1,566,500	1,512,235	0.97	0.98	(1.49)	1.60
EGCO-R	13,100	1,369,400	104.53	104.50	0.03	1.59
PTTGC-R	484,100	12,107,905	25.01	25.25	(0.95)	1.59
BTG	14,400	333,920	23.19	23.10	0.38	1.55
CPALL-R	385,400	23,027,650	59.75	60.00	(0.42)	1.54
STGT	88,700	943,200	10.63	10.60	0.32	1.54
BTS	1,411,100	5,963,024	4.23	4.24	(0.33)	1.51
PSH	14,200	128,515	9.05	9.10	(0.55)	1.50
SC	731,900	1,990,008	2.72	2.78	(2.20)	1.48
BH	31,900	7,780,500	243.90	244.00	(0.04)	1.46
SISB-R	18,700	589,050	31.50	31.25	0.80	1.46
FORTH-R	15,200	172,030	11.32	11.30	0.16	1.45
TTB-R	6,443,200	11,650,516	1.81	1.82	(0.65)	1.44
GUNKUL	222,700	505,166	2.27	2.28	(0.51)	1.43
HANA	220,100	8,464,775	38.46	38.50	(0.11)	1.40
ROJNA	34,700	209,530	6.04	6.05	(0.19)	1.37

ที่มา: ข้อมูลหลักทรัพย์แห่งประเทศไทย และ InnovestX Research

สรุปการซื้อขายหุ้นของผู้บริหาร

1. รายงานการซื้อขายหุ้นของผู้บริหาร ณ วันที่ 23 ส.ค. 2567

ชื่อบริษัท	ชื่อผู้บริหาร	ประเภท หลักทรัพย์	วันที่ได้มา /จำนวน	จำนวน (หุ้น)	ราคา (บาท)	รวม วิธีการได้มา/ (บาท) /จำนวน	
A5	นาย ศุภโชค ปัญจกรทรัพย์	ใบสำคัญแสดงสิทธิที่จะซื้อหุ้น	19-08-67	23,164,179	0.06	1,389,851 ขาย	
A5	นาย ศุภโชค ปัญจกรทรัพย์	ใบสำคัญแสดงสิทธิที่จะซื้อหุ้น	19-08-67	6,761,194	0.06	405,672 ขาย	
A5	นาย ศุภโชค ปัญจกรทรัพย์	ใบสำคัญแสดงสิทธิที่จะซื้อหุ้น	20-08-67	1	0.05	0 ขาย	
A5	นาย ศุภโชค ปัญจกรทรัพย์	ใบสำคัญแสดงสิทธิที่จะซื้อหุ้น	20-08-67	2,059,700	0.06	123,582 ขาย	
A5	นาย ศุภโชค ปัญจกรทรัพย์	ใบสำคัญแสดงสิทธิที่จะซื้อหุ้น	20-08-67	1,000,000	0.06	60,000 ขาย	
A5	นาย ศุภโชค ปัญจกรทรัพย์	ใบสำคัญแสดงสิทธิที่จะซื้อหุ้น	20-08-67	42	0.05	2 ขาย	
A5	นาย ศุภโชค ปัญจกรทรัพย์	ใบสำคัญแสดงสิทธิที่จะซื้อหุ้น	20-08-67	10,000,000	0.06	600,000 ขาย	
A5	นาย ศุภโชค ปัญจกรทรัพย์	ใบสำคัญแสดงสิทธิที่จะซื้อหุ้น	20-08-67	15,671,600	0.07	1,097,012 ขาย	
A5	นาย ศุภโชค ปัญจกรทรัพย์	ใบสำคัญแสดงสิทธิที่จะซื้อหุ้น	20-08-67	15,204,200	0.06	912,252 ขาย	
A5	นาย ศุภโชค ปัญจกรทรัพย์	ใบสำคัญแสดงสิทธิที่จะซื้อหุ้น	20-08-67	88	0.05	4 ขาย	
A5	นาย ศุภโชค ปัญจกรทรัพย์	ใบสำคัญแสดงสิทธิที่จะซื้อหุ้น	22-08-67	13	0.06	1 ขาย	
A5	นาย ศุภโชค ปัญจกรทรัพย์	ใบสำคัญแสดงสิทธิที่จะซื้อหุ้น	22-08-67	9,946,600	0.08	795,728 ขาย	
APO	นาย เวชฎา โชติวัฒนศักดิ์	หุ้นสามัญ	23-08-67	200,000	2.06	412,000 ขาย	
CHAYO	นาย ณัฐวิษ ยศะสินธุ์	หุ้นสามัญ	20-08-67	50,000	3.20	160,000 ซื้อ	
CHAYO	นาย ณัฐวิษ ยศะสินธุ์	หุ้นสามัญ	21-08-67	52,100	3.20	166,720 ซื้อ	
CHAYO	นาย สุขสันต์ ยศะสินธุ์	หุ้นสามัญ	22-08-67	971,483	3.30	3,205,894 ซื้อ	
CPW	นาย อติเวท ขาวสุกรี	หุ้นสามัญ	22-08-67	50,000	2.50	125,000 ขาย	
EKH	นาย กวีชัย เลิศอัครวัฒน์	ใบสำคัญแสดงสิทธิที่จะซื้อหุ้น	21-08-67	93,500	0.48	44,880 ซื้อ	
EKH	นาย สุทธิพงษ์ ตั้งจวงจวง	ใบสำคัญแสดงสิทธิที่จะซื้อหุ้น	22-08-67	50,000	0.49	24,500 ซื้อ	
EP	นาย ยุทธ ชินสุภักกุล	หุ้นสามัญ	22-08-67	18,800	1.92	36,096 ซื้อ	
GFC	นางสาว ปิยะดา วิรัตน์พงษ์	หุ้นสามัญ	20-08-67	500	7.15	3,575 ซื้อ	
HPT	นาง วรณีย์ เขาวังกิตติโสภณ	หุ้นสามัญ	19-08-67	2,000,000	0.46	920,000 ขาย	
HPT	นาง วรณีย์ เขาวังกิตติโสภณ	หุ้นสามัญ	20-08-67	2,000,000	0.45	900,000 ขาย	
HTC	พันเอก พิศร รัตตกุล	หุ้นสามัญ	22-08-67	288,600	15.40	4,444,440 ขาย	
ICC	นาย ธรรมรัตน์ โชควัฒนา	หุ้นสามัญ	23-08-67	851	31.50	26,807 ซื้อ	
JPARK	นาย ขจรกฤษ เมฆา	หุ้นสามัญ	22-08-67	1,300	6.70	8,710 ซื้อ	
MAGURO	นาย จักรกฤติ สายสมบุรณ์	หุ้นสามัญ	21-08-67	158,900	15.70	2,494,730 ซื้อ	
MALEE	นาย ชัยวัตร บุญรัตน์	หุ้นสามัญ	22-08-67	180,000	9.53	1,715,400 ซื้อ	
MBAX	นาย พิสุทธิ เลิศวิไล	หุ้นสามัญ	22-08-67	11,200	2.90	32,480 ซื้อ	
PCC	นาย กิตติ สัมฤทธิ์	หุ้นสามัญ	22-08-67	12,000	2.80	33,600 ซื้อ	
PEACE	นางสาว พิรชา ศรีโสภณ	หุ้นสามัญ	22-08-67	13,200	2.87	37,884 ซื้อ	
PG	นาง กิตยาภรณ์ ชัยถาวรเสถียร	หุ้นสามัญ	22-08-67	32,000	9.05	289,600 ซื้อ	
RCL	นาย กวินโชค ต้นอุวัฒน์	หุ้นสามัญ	21-08-67	30,000	22.90	687,000 ซื้อ	
SC	นาย ปภาณเดช พรหมขำนันท์	หุ้นสามัญ	21-08-67	287,700	2.57	739,389 ซื้อ	
SFLEX	นาย ปรีณธรธรณ์ อภิธนาศรีวงศ์	หุ้นสามัญ	22-08-67	100,000	3.44	344,000 ซื้อ	
SINO	นาย นันทน์นัส วิทยศักดิ์พันธ์	หุ้นสามัญ	21-08-67	18,900	1.21	22,869 ซื้อ	
SINO	นาย นันทน์นัส วิทยศักดิ์พันธ์	หุ้นสามัญ	21-08-67	26,900	1.22	32,818 ซื้อ	
SINO	นาย นันทน์นัส วิทยศักดิ์พันธ์	หุ้นสามัญ	21-08-67	2,300	1.23	2,829 ซื้อ	
SPA	นาย กุมิพันธ์ บุญญาปะมัย	หุ้นสามัญ	22-08-67	55,000	6.75	371,250 ซื้อ	
STC	นาย สุรสิทธิ์ ชัยตระกูลทอง	หุ้นสามัญ	22-08-67	54,500	0.54	29,430 ซื้อ	
TKC	นาย สยาม เตียรวัฒนนท์	หุ้นสามัญ	21-08-67	41,900	10.10	423,190 ซื้อ	
TKC	นาย สยาม เตียรวัฒนนท์	หุ้นสามัญ	22-08-67	138,000	11.33	1,563,540 ซื้อ	
TMI	นาย ธีรศักดิ์ ประสิทธิ์รัตนวงษ์	หุ้นสามัญ	20-08-67	18,100,000	1.10	19,910,000 ขาย	
WARRIX	นาย วิศิษฐ์ วนะศักดิ์ศรีสกุล	หุ้นสามัญ	21-08-67	14,942,530	3.48	52,000,004 ขาย	
					Total	ซื้อ	12,497,190
						ขาย	84,095,548
						สุทธิ	(71,598,358)

ปฏิทินหุ้น

จันทร์ 26	อังคาร 27	สิงหาคม พุธ 28	พฤหัสบดี 29	ศุกร์ 30
XD AIMCG Bt0.09 AIMIRT Bt0.1433 AMATA Bt0.25 AYUD Bt0.9 BGRIM Bt0.18 BRGGIF Bt0.13058 CPNREIT Bt0.0399 GPI Bt0.1 K Bt0.03 KCAR Bt0.08 KCE Bt0.6 M Bt0.5 MOONG Bt0.06 NAT Bt0.22 NSL Bt0.35 PCSGH Bt0.1 PHOL Bt0.1 PQS Bt0.05 RPH Bt0.11 SABINA Bt0.69 SFLEX Bt0.06 TFG Bt0.075 VCOM Bt0.12 Last trading day SABUY-W2	XD AH Bt0.3 ASP Bt0.07 BIS Bt0.05 BJC Bt0.15 BLA Bt0.2 BLC Bt0.06 BTC Bt0.01 CHG Bt0.02 CK Bt0.15 FSMART Bt0.23 FTE Bt0.04 GFC Bt0.1 HUMAN Bt0.12 IHL Bt0.06 IMPACT Bt0.22 IVL Bt0.175 KTBSTMR Bt0.1741 LHHOTEL Bt0.31 LHPF Bt0.07 LHSC Bt0.181 NNCL Bt0.05 PIMO Bt0.02 POLY Bt0.2 SAMTEL Bt0.03 SC Bt0.05 SNP Bt0.1 SPALI Bt0.6 STP Bt0.25 SYNEX Bt0.1 TKN Bt0.3 TKS Bt0.12 TOG Bt0.2 WINNER Bt0.06 XO Bt1.7 XE SABUY-W2 1 : 1 @Bt5 PD SIA19 Bt0.9692	XD 2S Bt0.07 APO Bt0.15 CCET Bt0.07 CPTGF Bt0.1555 CPW Bt0.04 EGATIF Bt0.1056 FORTH Bt0.15 FPI Bt0.04 FUTUREPF Bt0.15358 GVREIT Bt0.1963 HTECH Bt0.075 JSP Bt0.0316 KAMART Bt0.1 KBSPIF Bt0.235 KISS Bt0.1 PLT Bt0.01 PSH Bt0.15 PTT Bt0.8 SIRI Bt0.07 SKR Bt0.09 SPRC Bt0.25 TFFIF Bt0.1102 THIP Bt0.65 TOA Bt0.33 TQM Bt0.45 TTLPF Bt0.54 UNIQL080 Bt- PD ASML01 Bt0.0357 PTTEP Bt4.5 TTT Bt1.25	XD BCH Bt0.12 BKPCP Bt0.16 CPF Bt0.45 EKH Bt0.28 JUBILE Bt0.19 KLINIQ Bt0.65 LALIN Bt0.165 LPH Bt0.03 MIPF Bt0.33 OSP Bt0.3 SECURE Bt0.2 SPCG Bt0.5 PD SCCC Bt4 TFM Bt0.3	XD PROSPECT Bt0.215 SSTRT Bt0.2 TIF1 Bt0.135 VENTURE19 Bt- PD BYDCOM80 Bt0.01323 RAM Bt0.2

จันทร์ 2	อังคาร 3	กันยายน พุธ 4	พฤหัสบดี 5	ศุกร์ 6
XD BCPG Bt0.1 DRT Bt0.26 OR Bt0.27 PB Bt0.89 PD CPNCG Bt0.2467 POPF Bt0.29 SIRIP Bt0.1 TNR Bt0.3	XD BSRC Bt0.08 LUXF Bt0.54 MINT Bt0.25 TPCH Bt0.23 PD ADVANC Bt4.87 BAFS Bt0.1 INETREIT Bt0.2 ITC Bt0.4	XD BA Bt0.6 BBL Bt2 BCP Bt0.6 GAHREIT Bt0.32 GROREIT Bt0.28 KKP Bt1.25 MJLF Bt0.13 PINGAN80 Bt- XE TRUBB-W2 1 : 1 @Bt6 PD AAI Bt0.1785 IT Bt0.07 KIAT Bt0.01 PACO Bt0.05 TU Bt0.31	XD HTC Bt0.48 MST Bt0.38 NETEASE80 Bt- ONEE Bt0.08 RATCH Bt0.8 SCB Bt2 PD AMA Bt0.2 BEC Bt0.04 BOFFICE Bt0.0872 BOL Bt0.145 DCC Bt0.02 DIF Bt0.2222 GUNKUL Bt0.08 III Bt0.12 INTUCH Bt2 JMT Bt0.38 LPN Bt0.05 MGT Bt0.03 PDG Bt0.09 PM Bt0.45 PT Bt0.35 QH Bt0.03 SCM Bt0.05 SGP Bt0.15 SRS Bt0.06875 TEAM Bt0.08 THANA Bt0.025 TNP Bt0.0425 TPRIME Bt0.1039 VNG Bt0.05	XD BKNG80X Bt- PEP80X Bt- XW SGC 5 : 1 PD AI Bt0.15 AIT Bt0.15 AMARC Bt0.02 ARROW Bt0.1 ASIAN Bt0.4297 AUCT Bt0.35 BGC Bt0.05 BGRIM Bt0.18 BH Bt2 BH-P Bt2 BVG Bt0.034 CBG Bt0.6 CPAXT Bt0.18 D Bt0.045 DMT Bt0.21 DREIT Bt0.205 FPI Bt0.04 FTREIT Bt0.187 GC Bt0.2 GPI Bt0.1 HFT Bt0.28 K Bt0.03 KCAR Bt0.08 KJL Bt0.17 NER Bt0.05 PQS Bt0.05 PSL Bt0.1 RCL Bt0.5 RJH Bt0.3 SAMTEL Bt0.03 SAT Bt0.26 SINO Bt0.014423 SITHAI Bt0.02 SMIT Bt0.1 SMPC Bt0.4 SNNP Bt0.25 SPRIME Bt0.125 TACC Bt0.2 TFG Bt0.075 TMT Bt0.05 TQR Bt0.184 TVO Bt0.8 UEC Bt0.03 UTP Bt0.35 UVAN Bt0.4 VCOM Bt0.12 WHABT Bt0.165 WHART Bt0.193

XD - Cash Dividend
XD(ST) - Stock Dividend

PD - Payment Date
XR - Rights for Common

XW - Rights for Warrant
XT - Rights for Transferable Subscription Right

XE - Warrant Exercise
CW - Capital write-down

SP - Suspension

Sharecode	Effdate	Enddate	หลักทรัพย์ที่เข้าข่ายมาตรการกำกับ การซื้อขาย			หลักทรัพย์ภายใต้เครื่องหมาย C		หลักทรัพย์ภายใต้เครื่องหมาย NC (Non Compliance)	
			Turnover list	Level (**)	หมายเหตุ	Caution : "C"	สาเหตุ	"NC"	สาเหตุ
							ชำระแล้ว สำหรับงบการเงิน ไตรมาสที่ 1 สิ้นสุดวันที่ 31 มีนาคม 2567 วันที่ 15/08/2024 ขึ้นเครื่องหมาย CB เหตุผล: ส่วนของผู้ถือหุ้นมีค่าไม่น้อยกว่า 50% ของทุนชำระแล้ว สำหรับงบการเงิน ไตรมาสที่ 2 สิ้นสุดวันที่ 30 มิถุนายน 2567		
PPPM	15/08/2024	จนกว่าจะได้รับ การเปลี่ยนแปลง จาก SET	-	-	-	✓	วันที่ 15/08/2024 ขึ้นเครื่องหมาย CB เหตุผล: ส่วนของผู้ถือหุ้นมีค่าไม่น้อยกว่า 50% ของทุนชำระแล้ว สำหรับงบการเงิน ไตรมาสที่ 2 สิ้นสุดวันที่ 30 มิถุนายน 2567		
KEX	16/08/2024	จนกว่าจะได้รับ การเปลี่ยนแปลง จาก SET	-	-	-	✓	วันที่ 16/08/2024 ขึ้นเครื่องหมาย CB เหตุผล: ส่วนของผู้ถือหุ้นมีค่าไม่น้อยกว่า 50% ของทุนชำระแล้ว สำหรับงบการเงิน ไตรมาสที่ 2 สิ้นสุดวันที่ 30 มิถุนายน 2567		
NWR	16/08/2024	จนกว่าจะได้รับ การเปลี่ยนแปลง จาก SET	-	-	-	✓	วันที่ 16/08/2024 ขึ้นเครื่องหมาย CB เหตุผล: ส่วนของผู้ถือหุ้นมีค่าไม่น้อยกว่า 50% ของทุนชำระแล้ว สำหรับงบการเงิน ไตรมาสที่ 2 สิ้นสุดวันที่ 30 มิถุนายน 2567		
YGG	16/08/2024	จนกว่าจะได้รับ การเปลี่ยนแปลง จาก SET	-	-	-	✓	วันที่ 16/08/2024 ขึ้นเครื่องหมาย CB เหตุผล: บริษัทผิดนัดชำระหนี้สถาบัน การเงิน		
JKN	16/08/2024	16/09/2024	-	-	-	-	-	✓	วันที่ 16/08/2024 ขึ้น เครื่องหมาย NC เหตุผล: เพื่อเปิดโอกาสให้ผู้ ลงทุนซื้อขายหลักทรัพย์ ชั่วคราว เนื่องจากไม่ประสงค์ การเงินไตรมาส 1 ปี 2567 และปัจจุบันบริษัทยังไม่ สามารถนำส่งงบการเงิน ดังกล่าวได้
SAM	16/08/2024	16/09/2024	-	-	-	-	-	✓	วันที่ 16/08/2024 ขึ้น เครื่องหมาย NC เหตุผล: เพื่อเปิดโอกาสให้ผู้ ลงทุนซื้อขายหลักทรัพย์ ชั่วคราว เนื่องจากไม่ประสงค์ การเงินไตรมาส 1 ปี 2567 และปัจจุบันบริษัทยังไม่ สามารถนำส่งงบการเงิน ดังกล่าวได้
ARIN	22/08/2024	11/09/2024	✓	1	-	-	-	-	-
ALL	23/08/2024	02/09/2024	-	-	-	-	-	✓	วันที่ 23/08/2024 แจ้ง เตือนก่อนเพิกถอน
STARK	23/08/2024	02/09/2024	-	-	-	-	-	✓	หลักทรัพย์ เหตุผล: ตลาดหลักทรัพย์ฯ เปิดให้มีการซื้อหรือขาย หลักทรัพย์ของ ALL STARK และ WORLD เป็นระยะเวลา 7 วันทำการ ระหว่างวันที่ 23 สิงหาคม - 2 กันยายน 2567 โดยผู้ลงทุนต้องซื้อด้วยบัญชี Cash Balance และจะ ดำเนินการเพิกถอน หลักทรัพย์ของ ALL STARK และ WORLD จากการเป็น หลักทรัพย์จดทะเบียนมีผล ตั้งแต่วันที่ 3 กันยายน 2567 เป็นต้นไป
WORLD	23/08/2024	02/09/2024	-	-	-	-	-	✓	หลักทรัพย์ เหตุผล: ตลาดหลักทรัพย์ฯ เปิดให้มีการซื้อหรือขาย หลักทรัพย์ของ ALL STARK และ WORLD เป็นระยะเวลา 7 วันทำการ ระหว่างวันที่ 23 สิงหาคม - 2 กันยายน 2567 โดยผู้ลงทุนต้องซื้อด้วยบัญชี Cash Balance และจะ ดำเนินการเพิกถอน หลักทรัพย์ของ ALL STARK และ WORLD จากการเป็น หลักทรัพย์จดทะเบียนมีผล ตั้งแต่วันที่ 3 กันยายน 2567 เป็นต้นไป
MONO	26/08/2024	13/09/2024	✓	1	ขยายช่วง ดำเนินการ	-	-	-	-

หมายเหตุ:

- ที่มา: ตลาดหลักทรัพย์ (www.set.or.th) และ สมาคมบริษัทหลักทรัพย์ (www.asco.or.th)
- หุ่นตามตารางดังกล่าว เซ็นเซอร์รวมถึงหุ้นในกระดานต่างประเทศและ-ในแสดงสิทธิในผลประโยชน์ที่เกิดจากหลักทรัพย์อ้างอิงของไทย (NVDR)
- หลักทรัพย์ที่มีเครื่องหมาย " : " เป็น ในแสดงสิทธิในผลประโยชน์ที่เกิดจากหลักทรัพย์อ้างอิงไทย (Non-Voting Depository Receipt :NVDR)

1. หลักทรัพย์ที่เข้าข่ายมาตรการกำกับการซื้อขาย (Turnover list)

Level (*) ได้แก่

- Level 1 หมายถึง ให้ซื้อด้วยการวางเงินสด 100% ก่อนซื้อ (บัญชี cash balance) และ ห้ามนำหลักทรัพย์ที่กำหนดจำนวนเป็นวงเงินซื้อขาย
- Level 2 หมายถึง ให้ซื้อด้วยการวางเงินสด 100% ก่อนซื้อ และ ห้ามนำหลักทรัพย์ที่กำหนดจำนวนเป็นวงเงินซื้อขาย และ ห้าม Net Settlement
- Level 3 หมายถึง ห้ามซื้อขายชั่วคราว 1 วันทำการ (เฉพาะวันแรก); เมื่ออนุญาตให้ซื้อขาย ให้ซื้อด้วยการวางเงินสด 100% ก่อนซื้อ และ ห้ามนำหลักทรัพย์ที่กำหนดจำนวนเป็นวงเงินซื้อขาย และ ห้าม Net Settlement

2. หลักทรัพย์ภายใต้เครื่องหมาย Caution : "C"

หลักทรัพย์ที่ถูกขึ้นเครื่องหมาย C จะต้องซื้อด้วยบัญชี Cash Balance (คือ สมาชิกต้องดำเนินการให้ลูกค้าวางเงินสดไว้ล่วงหน้ากับสมาชิกเต็มจำนวนก่อนซื้อหลักทรัพย์นั้น) ตั้งแต่วันที่ขึ้นเครื่องหมายเป็นต้นไป

ข้อสงวนสิทธิ์:

ข้อมูลในรายงานนี้เป็นข้อมูลที่มีการเปิดเผยต่อสาธารณะ ซึ่งนักลงทุนสามารถเข้าถึงได้โดยทั่วไป และเป็นข้อมูลที่เชื่อว่าน่าจะเชื่อถือได้ แต่ทั้งนี้ บริษัทหลักทรัพย์ อินโนเวสต์ เอกซ์ จำกัด (“บริษัท”) มิได้ยืนยันหรือรับรองถึงความถูกต้อง หรือสมบูรณ์ของข้อมูลดังกล่าวแต่อย่างใด ความคิดเห็นที่ปรากฏอยู่ในรายงานนี้เป็นเพียงการนำเสนอในมุมมองของบริษัท และเป็นความคิดเห็น ณ วันที่ที่ปรากฏในรายงานเท่านั้น ซึ่งอาจเปลี่ยนแปลงได้ภายหลังวันดังกล่าว โดยบริษัทไม่จำเป็นต้องแจ้งให้สาธารณชน หรือนักลงทุนทราบ รายงานนี้จัดทำขึ้นเพื่อเผยแพร่ข้อมูลให้แก่ นักลงทุนเท่านั้น บริษัทไม่รับผิดชอบต่อการนำข้อมูลหรือความคิดเห็นใดๆ ไปใช้ในทุกระณ ดังนั้น นักลงทุนจึงควรใช้ดุลพินิจในการพิจารณาตัดสินใจก่อนการลงทุน นอกจากนี้ บริษัท และ/หรือ บริษัทในเครือของบริษัทอาจมีส่วนเกี่ยวข้องหรือผลประโยชน์ใดๆ กับบริษัทใดๆ ที่ถูกกล่าวถึงในรายงานนี้ก็ได้

บริษัทหลักทรัพย์ อินโนเวสต์ เอกซ์ จำกัด (“INVX”) เป็นบริษัทย่อยที่บริษัท เอสซีบี เอกซ์ จำกัด (มหาชน) (“เอสซีบี เอกซ์”) เป็นผู้ถือหุ้นรายใหญ่แต่เพียงผู้เดียว และธนาคารไทยพาณิชย์ จำกัด (มหาชน) (“ธนาคารฯ”) เป็นบริษัทย่อยที่เอสซีบี เอกซ์ เป็นผู้ถือหุ้นรายใหญ่ ข้อมูลใด ๆ ที่เกี่ยวข้องกับธนาคารฯ มีวัตถุประสงค์เพื่อใช้ในการเปรียบเทียบเท่านั้น

เอกสารฉบับนี้จัดทำโดย บริษัทหลักทรัพย์ อินโนเวสต์ เอกซ์ จำกัด (“INVX”) ซึ่งมี บริษัท เอสซีบี เอกซ์ จำกัด (มหาชน) (“เอสซีบี เอกซ์”) เป็นผู้ถือหุ้นรายใหญ่ โดยธนาคารไทยพาณิชย์ จำกัด (มหาชน) (“ธนาคารฯ”) ซึ่งเป็นบริษัทย่อยที่เอสซีบี เอกซ์ เป็นผู้ถือหุ้นรายใหญ่ เป็นที่ปรึกษาทางการเงินสำหรับธุรกรรมใด ๆ ของ คริสต์เพื่อการลงทุนในสิทธิการเช่าสังหาริมทรัพย์ แอล เอช โฮเทล ความเห็น ข่าวกวีจ้ย บทวิเคราะห์ ราคา ข้อความ การคาดการณ์ การประเมิน และ/หรือ ข้อมูลอื่นที่ระบุในเอกสารฉบับนี้ (“ข้อมูล”) มีวัตถุประสงค์เพื่อใช้เป็นข้อมูลทั่วไปเท่านั้น และไม่อาจตีความได้ว่าเป็นการให้คำแนะนำแก่บุคคลใดๆ หรือเป็นการเสนอซื้อ หรือเสนอขาย หรือชักชวนให้เสนอซื้อหรือเสนอขายหลักทรัพย์ โดย INVX และ/หรือกรรมการ พนักงาน และลูกจ้างของ INVX ย่อมไม่ต้องรับผิดชอบต่อการเสียหายใดๆ ทั้งความเสียหายทางตรง ความเสียหายทางอ้อม ความเสียหายจากการผิดสัญญา หรือความเสียหายอันสืบเนื่อง อันเป็นผลมาจากการใช้หรือการเชื่อถือต่อการใช้ข้อมูล ทั้งนี้ รวมถึงแต่ไม่จำกัดเพียงการสูญเสียผลกำไร นักลงทุนพึงใช้ข้อมูลในเอกสารฉบับนี้ประกอบข้อมูลและความเห็นอื่นๆ รวมถึงพิจารณาของตนในการตัดสินใจลงทุน ข้อมูลในเอกสารฉบับนี้จัดทำขึ้นจากแหล่งข้อมูลที่ INVX เห็นว่าน่าเชื่อถือ โดย INVX ไม่รับรองถึงความถูกต้อง สมบูรณ์ และ/หรือ ครบถ้วนของข้อมูลดังกล่าว

INVX สงวนสิทธิ์ในการใช้ดุลพินิจของตนแต่เพียงผู้เดียวในการแก้ไขเพิ่มเติมข้อมูลเป็นครั้งคราวโดยไม่ต้องบอกกล่าว เอกสารฉบับนี้จัดส่งให้แก่เฉพาะบุคคลที่กำหนดเท่านั้น และห้ามมิให้มีการทำซ้ำ ดัดแปลง เผยแพร่ ขาย จำหน่าย พิมพ์ซ้ำ ส่งต่อ หรือแสวงหาประโยชน์ในเชิงพาณิชย์ไม่ว่าในลักษณะใดๆ เว้นแต่จะได้รับความยินยอมเป็นลายลักษณ์อักษรจาก INVX ก่อน

การซื้อขายฟิวเจอร์สและออปชั่น (Futures and Options) มีความเสี่ยงสูงที่อาจก่อให้เกิดผลขาดทุนอย่างมีนัยสำคัญ จึงไม่เหมาะสมกับบุคคลทุกคน ทั้งนี้ ก่อนการตัดสินใจซื้อขายฟิวเจอร์สและออปชั่น ท่านควรพิจารณาถึงฐานะทางการเงิน วัตถุประสงค์ในการลงทุน ประสบการณ์ในการลงทุนของท่าน ตลอดจนความเสี่ยงที่ท่านสามารถยอมรับได้อย่างรอบคอบ เนื่องจากมีความเป็นไปได้ที่ท่านอาจสูญเสียเงินลงทุนมากกว่าเงินลงทุนเริ่มแรก ท่านควรพิจารณาถึงความเสี่ยงทั้งหมดที่อาจเกิดขึ้นจากการซื้อขายฟิวเจอร์สและออปชั่น และท่านควรตัดสินใจลงทุนด้วยตนเอง และ/หรือ ในกรณีที่มีข้อสงสัย ท่านควรขอคำแนะนำจากที่ปรึกษาทางการเงิน

เอกสารฉบับนี้จัดส่งให้กับเฉพาะบุคคลที่กำหนด (intended recipient) เท่านั้น และห้ามมิให้ผู้ใดนำข้อมูลในเอกสารฉบับนี้ไปทำซ้ำ ส่งต่อ เผยแพร่ ขาย จำหน่าย คัดลอก นำออกแสดง หรือนำไปแสวงหาประโยชน์ในเชิงพาณิชย์ ไม่ว่าด้วยวิธีการใด ๆ โดยมิได้รับอนุญาตเป็นลายลักษณ์อักษรจาก INVX เป็นการล่วงหน้า

© สงวนลิขสิทธิ์ 2565 บริษัทหลักทรัพย์ อินโนเวสต์ เอกซ์ จำกัด

CG Rating 2023 Companies with CG Rating

Companies with Excellent CG Scoring

7UP, AAV, ABM, ACE, ACG, ADB, ADD, ADVANC, AEONTS, AF, AGE, AH, AHC, AIRA, AIT, AJ, AKP, AKR, ALLA, ALT, AMA, AMARIN, AMATA, AMATAV, ANAN, AOT, AP, APCO, APCS, ARUP, ARROW, ASEFA, ASK, ASP, ASW, ATP30, AUCT, AWC, AYUD, B, BA, BAFS, BAM, BANPU, BAY, BBI, BBL, BC, BCH, BCP, BCPG, BDMS, BEC, BEM, BEYOND, BGC, BGRIM, BH, BIZ, BJC, BJCHI, BKI, BLA, BOL, BPP, BRI, BROOK, BRR, BTS, BTW, BWG, BYD, CBG, CENTEL, CFRESH, CHASE, CHEWA, CHG, CHOW, CIMBT, CIVIL, CK, CKP, CM, CNT, COLOR, COM7, COTTO, CPALL, CPAXT, CPF, CPI, CPL, CPN, CPW, CRC, CRD, CSC, CSS, CV, DCC, DDD, DELTA, DEMCO, DMT, DOHOME, DRT, DUSIT, EA, EASTW, ECF, ECL, EE, EGCO, EPG, ERW, ETC, ETE, FE, FLOYD, FN, FPI, FPT, FSX, FVC, GBX, GC, GCAP, GENCO, GFPT, GGC, GLAND, GLOBAL, GPSC, GRAMMY, GULF, GUNKUL, HANA, HARN, HENG, HMPRO, HPT, HTC, ICC, ICHI, ICN, III, ILINK, ILM, IMH, IND, INET, INTUCH, IP, IRC, IRPC, ITC, ITEL, IVL, JAS, JTS, KBANK, KCC, KCE, KEX, KKP, KSL, KTB, KTC, KTMS, KUMWEL, KUN, LALIN, LANNA, LH, LHFG, LIT, LOXLEY, LPN, LRH, LST, M, MAJOR, MALEE, MATCH, MBK, MC, M-CHAI, MCOT, MEGA, MFC, MFEC, MILL, MINT, MONO, MOONG, MSC, MST, MTC, MTI, NC, NCH, NCL, NDR, NER, NKI, NOBLE, NRF, NTV, NVD, NWR, NYT, OCC, OISHI¹, ONEE, OR, ORI, OSP, OTO, PAP, PATO, PB, PCSGH, PDG, PDJ, PG, PHOL, PIMO, PJW, PLANB, PLAT, PLUS, PM, POLY, PORT, PPP, PPS, PR9, PRG, PRINC, PRM, PRTR, PSH, PSL, PT, PTC, PTT, PTTEP, PTTGC, Q-CON, QH, QTC, RATCH, RBF, RPH, RS, RT, S, S&J, SA, SABINA, SAK, SAMART, SAMTEL, SAPPE, SAT, SBNEXT, SC, SCB, SCC, SCCC, SCG, SCGP, SCM, SDC, SEAFCO, SEAOL, SECURE, SELIC, SENA, SENX, SFP², SFT, SGC, SGF, SGP, SHR, SICT, SIRI, SIS, SITHAI, SJWD, SKR, SM, SMPK, SMT, SNC, SNNP, SNP, SO, SPALI, SPC, SPCG, SPI, SPRC, SR, SSC, SSF, SSSC, STA, STC, STEC, STGT, STI, SUC, SUN, SUSCO, SUTHA, SVI, SVT, SYMC, SYNEX, SYNTEC, TACC, TAE, TCAP, TCMC, TEAMG, TEGH, TFG, TFMAMA, TGE, TGH, THANA, THANI, THCOM, THIP, THRE, THREL, TIDLOR, TIPH, TISCO, TK, TKN, TKS, TKT, TLI, TM, TMC, TMD, TMT, TNDT, TNITY, TNL, TNR, TOA, TOG, TOP, TPBI, TPCS, TPIPL, TPIPP, TPS, TQM, TQR, TRT, TRUE, TRV, TSC, TSTE, TSTH, TTA, TTB, TTCL, TTW, TURTLE, TVDH, TVH, TVO, TVT, TWPC, UAC, UBE, UBIS, UKEM, UP, UPF, UPOIC, UV, VCOM, VGI, VIBHA, VIH, VL, WACOAL, WGE, WHA, WHAUP, WICE, WINMED, WINNER, XPG, YUASA, ZEN

Companies with Very Good CG Scoring

2S, A5, AAI, AIE, ALUCON, AMR, APURE, ARIN, AS, ASIA, ASIAN, ASIMAR, ASN, AURA, BR, BSBM, BSRC, BTG, CEN, CGH, CH, CHIC, CI, CIG, CMC, COMAN, CSP, DOD, DPAINT, DV8, EFORL, EKH, ESTAR, EVER, FORTH, FSMART, FTI, GEL, GPI, HEALTH, HUMAN, IFS, INSET, IT, J, JCHK, JDF, JKN, JMART, JUBILE, K, KCAR, KGI, KIAT, KISS, KK, KTIS, KWC, KWM, LDC, LEO, LHK, MACO, METCO, MICRO, MK, MVP, NCAP, NOVA, NTSC, PACO, PIN, PQS, PREB, PRI, PRIME, PROEN, PROS, PROUD, PSTC, PTECH, PYLON, RCL, SALEE, SANKO, SCI, SCN, SE, SE-ED, SFLEX, SINGER, SKN, SONIC, SORKON, SPVI, SSP, SST, STANLY, STP, SUPER, SVOA, SWC, TCC, TEKA, TFM, TMILL, TNP, TPLAS, TPOLY, TRC, TRU, TRUBB, TSE, VRANDA, WAVE, WFX, WIJK, WIN, WP, XO

Companies with Good CG Scoring

24CS, AMANAH, AMARC, AMC, APP, ASAP, BCT, BE8, BIG, BIOTEC, BLESS, BSM, BVG, CAZ, CCET, CHARAN, CHAYO, CHOTI, CITY, CMAN, CMR, CRANE, CWT, DHOUSE, DTCENT, EASON, FNS, FTE, GIFT, GJS, GTB, GTV, GYT, HL, HTECH, HYDRO, IIG, INGRS, INSURE, IRCP, ITD, ITNS, JCK, JMT, JR, JSP, KBS, KGEN, KJL, L&E, LEE, MASTER, MBAX, MEB, MENA, META, MGT, MITSIB, MJD, MOSHI, MUD, NATION, NNCL, NPK, NSL, NV, OGC, PAF, PCC, PEACE, PICO, PK, PL, PLANET, PLE, PMTA, PPM, PRAKIT, PRAPAT, PRECHA, PRIN, PSG, RABBIT, READY, RJH, RSP, RWI, S11, SAAM, SAF, SAMCO, SAWAD, SCAP, SCP, SIAM, SKE, SKY, SMART, SMD, SMIT, SOLAR, SPA, STECH, STPI, SVR, TC, TCCC³, TEAM, TFI, TIGER, TITLE, TKC, TMI, TNH, TPA, TPAC, TRITN, UBA, UMI, UMS, UTP, VARO, VPO, W, WARRIX, WORK, WPH, YONG, ZIGA

Corporate Governance Report

The material contained in this publication is for general information only and is not intended as advice on any of the matters discussed herein. Readers and others should perform their own independent analysis as to the accuracy or completeness or legality of such information. The Thai Institute of Directors, its officers, the authors and editor make no representation or warranty as to the accuracy, completeness or legality of any of the information contained herein. By accepting this document, each recipient agrees that the Thai Institute of Directors Association, its officers, the authors and editor shall not have any liability for any information contained in, or for any omission from, this publication. The survey result is as of the date appearing in the Corporate Governance Report of Thai Listed Companies. As a result, the survey result may be changed after that date. InnovestX Securities Company Limited does not conform nor certify the accuracy of such survey result.

To recognize well performers, the list of companies attaining "Good", "Very Good" and "Excellent" levels of recognition (Not including listed companies qualified in the "no announcement of the results" clause from 1 January 2022 to 31 October 2023) is publicized.
¹OISHI was voluntarily delisted from the Stock Exchange of Thailand, effectively on September 6, 2023
²SFP was voluntarily delisted from the Stock Exchange of Thailand, effectively on July 19, 2023
³TCCC was voluntarily delisted from the Stock Exchange of Thailand effectively on August 25, 2023

Anti-corruption Progress Indicator

Certified (ได้รณรงค์)

2S, AAI, ADVANC, AE, AF, AH, AI, AIE, AIRA, AJ, AKP, AMA, AMANAH, AMATA, AMATAV, AP, APCS, AS, ASIAN, ASK, ASP, AWC, AYUD, B, BAFS, BAM, BANPU, BAY, BBI, BBL, BCH, BCP, BCPG, BE8, BEC, BEYOND, BGC, BGRIM, BLA, BPP, BRR, BSBM, BTC, BTS, BWG, CEN, CENTEL, CFRESH, CGH, CHEWA, CHOTI, CHOW, CIG, CIMBT, CM, CMC, COM7, CPALL, CPAXT, CPF, CPI, CPL, CPN, CPW, CRC, CSC, DCC, DELTA, DEMCO, DIMET, DOHOME, DRT, DUSIT, EA, EASTW, ECF, EGCO, EP, EPG, ERW, ESTAR, ETC, ETE, FNS, FPI, FPT, FSMART, FTE, GBX, GC, GCAP, GEL, GFPT, GGC, GJS, GPI, GPSC, GSTEEL, GULF, GUNKUL, HANA, HARN, HENG, HMPRO, HTC, ICC, ICHI, IFS, III, ILINK, ILM, INET, INOX, INSURE, INTUCH, IRPC, ITEL, IVL, JAS, JKN, JR, JTS, KASET, KBANK, KBS, KCAR, KCE, KGEN, KGI, KKP, KSL, KTB, KTC, L&E, LANNA, LHFG, LHK, LPN, LRH, M, MAJOR, MALEE, MATCH, MBAX, MBK, MC, MCOT, MFC, MFEC, MILL, MINT, MONO, MOONG, MSC, MST, MTC, MTI, NATION, NCAP, NEP, NKI, NOBLE, NRF, NWR, OCC, OGC, OR, ORI, PAP, PATO, PB, PCSGH, PDG, PDJ, PG, PHOL, PIMO, PK, PL, PLANB, PLANET, PLAT, PM, PPP, PPM, PPS, PR9, PREB, PRG, PRINC, PRM, PROS, PSH, PSL, PSTC, PT, PTECH, PTG, PTT, PTTEP, PTTGC, PYLON, Q-CON, QH, QLT, QTC, RABBIT, RATCH, RML, RS, RWI, S&J, SAAM, SABINA, SAK, SAPPE, SAT, SC, SCC, SCCC, SCG, SCGP, SCM, SCN, SEAOL, SE-ED, SELIC, SENA, SGC, SGP, SIRI, SITHAI, SKR, SMIT, SMK, SMPK, SNC, SNP, SORKON, SPACK, SPALI, SPC, SPI, SPRC, RICHA, SSF, SSP, SSSC, SST, STA, STGT, STOWER, SUSCO, SVI, SYMC, SYNTEC, TAE, TAKUNI, TASCO, TCAP, TCMC, TFG, TFI, TFMAMA, TGE, TGH, THANI, THCOM, THIP, THRE, THREL, TIDLOR, TIPCO, TISCO, TKS, TKT, TMD, TMILL, TMT, TNITY, TNL, TNP, TNR, TOG, TOP, TOPP, TPA, TPCS, TRT, TRU, TSC, TSI, TSTE, TSTH, TTA, TTB, TTCL, TU, TVDH, TVO, TWPC, UBE, UBIS, UEC, UKEM, UOBKH, UV, VCOM, VGI, VIH, WACOAL, WHA, WHAUP, WICE, WIJK, XO, YUASA, ZEN, ZIGA

Declared (ได้ประกาศเจตนา)

ACE, ADB, ALT, AMC, ASW, BLAND, BTG, BYD, CAZ, CBG, CV, DEXON, DMT, EKH, FSX, GLOBAL, GREEN, ICN, IHL, ITC, J, JMART, JMT, LEO, LH, MENA, MITSIB, MODERN, NER, NEX, OSP, PEER, PLUS, POLY, PQS, PRIME, PROEN, PRTR, RBF, RT, SA, SANKO, SCB, SENX, SFLEX, SIS, SKE, SM, SVOA, TBN, TEGH, TIPH, TKN, TPAC, TPLAS, TQM, TRUE, W, WPH, XPG

N/A

24CS, 3K-BAT, A, A5, AAV, ABM, ACAP, ACC, ACG, ADD, ADVICE, AEONTS, AFC, AGE, AHC, AIT, AJA, AKR, AKS, ALL, ALLA, ALPHAX, ALUCON, AMARC, AMARIN, AMR, ANAN, ANI, AOT, APCO, APEX, APO, APP, APURE, AQUA, ARIN, ARIP, ARROW, ASAP, ASEFA, ASIA, ASIMAR, ASN, ATP30, AU, AUCT, AURA, B52, BA, BBI, BC, BCT, BDMS, BEAUTY, BEM, BGT, BH, BIG, BIOTEC, BIS, BIZ, BJC, BJCHI, BKD, BKGI, BKIH, BLC, BLESS, BLISS, BM, BOL, BPS, BR, BRI, BROCK, BSM, BSRC, BTNC, BTW, BUI, BVG, CCET, CCP, CEYE, CFARM, CGD, CH, CHAO, CHARAN, CHASE, CHAYO, CHG, CHIC, CHO, CI, CITY, CIVIL, CK, CKP, CMAN, CMO, CMR, CNT, COCOCO, COLOR, COMAN, CPANEL, CPH, CPR, CPT, CRANE, CRD, CREDIT, CSP, CSR, CSS, CTW, CWT, D, DCON, DDD, DHOUSE, DITTO, DOD, DPAINT, DTCENT, DTIC, DV8, EASON, ECL, EE, EFORL, EMC, ETL, EURO, EVER, F&D, FANCY, FE, FLOYD, FM, FMT, FN, FORTH, FTI, FVC, GABLE, GENCO, GFC, GIFT, GL, GLAND, GLOCON, GLORY, GRAMMY, GRAND, GSC, GTB, GTV, GYT, HEALTH, HFT, HL, HPT, HTECH, HUMAN, HYDRO, I2, IIG, IMH, IND, INGRS, INSET, IP, IRC, IRCP, IT, ITD, ITNS, ITTHI, JAK, JCK, JCHK, JCT, JDF, JPARK, JSP, JUBILE, K, KAMART, KC, KCC, KCG, KCM, KDH, KEX, KIAT, KISS, KJL, KK, KKC, KLINIQ, KOOL, KTIS, KTMS, KUMWEL, KUN, KWC, KWI, KWM, KYE, LALIN, LDC, LEE, LIT, LOXLEY, LPH, LST, LTS, MAGURO, MANRIN, MASTER, MATI, MCA, M-CHAI, MCS, MDX, MEB, MEGA, METCO, MGC, MGI, MGT, MICRO, MIDA, MJD, MK, ML, MORE, MOSHI, MTW, MUD, MVP, NAM, NAT, NC, NCH, NCL, NCP, NDR, NEO, NETBAY, NEW, NEWS, NFC, NL, NNCL, NOK, NOVA, NPK, NSL, NTSC, NTV, NUSA, NV, NVD, NYT, OHTL, ONEE, ORN, PACO, PAF, PANEL, PCC, PEACE, PERM, PF, PHG, PICO, PIN, PJW, PLE, PLT, PMTA, POLAR, PORT, PPM, PRAKIT, PRAPAT, PRECHA, PRI, PRIN, PRO, PROUD, PSG, PSP, PTC, PTL, QTCC, RAM, RCL, READY, RICHY, RJH, ROCK, ROCTEC, ROH, ROJNA, RP, RPC, RPH, RSP, S, S11, SABUY, SAF, SAFARI, SAFE, SALEE, SAM, SAMART, SAMCO, SAMTEL, SAUCE, SAV, SAWAD, SAWANG, SBNEXT, SCAP, SCGD, SCI, SCL, SCP, SDC, SE, SEAFCO, SECURE, SFT, SGF, SHANG, SHR, SIAM, SICT, SIMAT, SINGER, SINO, SISB, SJWD, SK, SKN, SKY, SLM, SLP, SMART, SMD, SMT, SNNP, SO, SOLAR, SONIC, SPA, SPCG, SPG, SPREME, SPIV, SQ, SR, SRS, SSC, STANLY, STARK, STC, STEC, STECH, STHAI, STI, STP, STX, SUC, SUN, SUPER, SUTHA, SVR, SVT, SWC, SYNEX, TACC, TAN, TAPAC, TC, TCC, TCJ, TCOAT, TEAM, TEAMG, TEKA, TERA, TFM, TGPRO, TH, THAI, THANA, THE, THG, THMUI, TIGER, TITLE, TK, TKC, TLI, TM, TMC, TMI, TMW, TNDT, TNH, TNPC, TOA, TPBI, TPCH, TPIPL, TPIPP, TPL, TPOLY, TPP, TPS, TQR, TR, TRC, TRITN, TRP, TRUBB, TRV, TSE, TTI, TTT, TTW, TURTLE, TVH, TVT, TWP, TWZ, TYCN, UAC, UBA, UMI, UMS, UNIQ, UP, UPF, UPOIC, UREKA, UTP, UVAN, VARO, VIBHA, VL, VNG, VPO, VRANDA, WARRIX, WAVE, WELL, WFX, WGE, WIN, WINDOW, WINMED, WINNER, WORK, WORLD, WP, YGG, YONG, ZAA

Explanations

Companies participating in Thailand's Private Sector Collective Action Coalition Against Corruption programme (Thai CAC) under Thai Institute of Directors (as of November 1, 2023) are categorised into: companies that have declared their intention to join CAC, and companies certified by CAC.