

SAWASDEE TFE

Today Picks: S50U24 – ถือ Short ตามกลยุทธ์



มุมมองต่อ SET50 Futures : ดัชนีเข้าสู่โซนแนวต้านถัดไปบริเวณ 825 จุด ขณะที่สัญญาณเทคนิคเข้าภาวะ overbought และตลาดได้รับ sentiment ลบ จากประเด็นกวด. กล่าวโทษการทุจริตผู้บริหารบริษัทจดทะเบียน กระทบด้านความเชื่อมั่นการลงทุนในตลาด ทำให้มองดัชนียังมี upside จำกัด และให้ระวังการอ่อนตัว โดยต่ำกว่า 817 จุด จะเป็นสัญญาณลบ

Today's recommendations

S50U24: ถือ SHORT ตามกลยุทธ์ (S 800, R 825, C 825)

- มองดัชนียังมี upside จำกัด จากภาวะ overbought และ sentiment ลบ ด้านความเชื่อมั่นการลงทุนในตลาด
- ถือ short ต่อ แต่หากสูงกว่า 825 cut แนวรับรอบปิด 798-800 จุด ส่วนการเปิดใหม่ให้รอก่อน

GOU24: Wait and See (S 2417, R 2462, C n/a)

- ราคาทองแกว่งตัว แม้ตัวเลข PPI ออกมาสูงกว่าคาด แต่ตลาดยังมองเฟดจะลดดอกเบี้ยในก.ย.
- Wait and See แนวโน้มราคาค่าลงรอเลือกทางว่าไปต่อ หรือพักตัว

USDU24: Wait and See (S 35.70, R 36.10, C n/a)

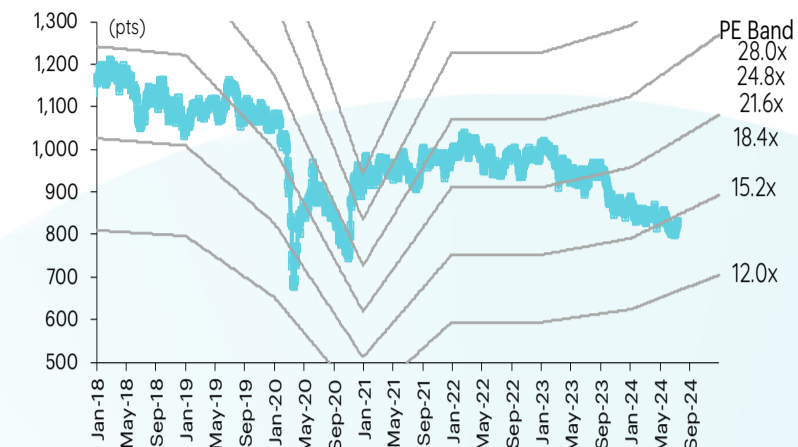
- USDTHB แข็งค่า จากเงินดอลลาร์ที่อ่อนค่า หลังตัวเลขเงินเฟ้อ มี.ย. ของสหรัฐออกมาต่ำกว่าคาด
- Wait and See รอดูทิศทาง และจุดเปิดสถานะอีกครั้ง

สรุปตลาด TFE

Most active contract	Settlement price	Change	%Change	Volume	OI	Day to settlement
S50U24	822.20	4.00	0.49	164,182	618,255	75
GOU24	2,435	21.00	0.87	55,636	51,482	75
USDU24	35.98	(0.06)	(0.17)	43,064	100,960	75
JRFX24	320.00	(2.60)	(0.81)	-	247	134
BLANDH25	0.56	(0.01)	(1.75)	-	157,314	257

ที่มา: TFE, InnovestX Research

SET50 index and PE band



ปริมาณซื้อขาย SET50 futures ตามกลุ่มนักลงทุน

(Contract)	12-Jul	WTD	MTD	QTD
Foreign				
Buy	94,410	382,857	789,157	789,157
Sell	59,417	311,666	664,020	664,020
Net	34,993	71,191	125,137	125,137
Institutions				
Buy	26,525	123,468	273,608	273,608
Sell	30,044	128,063	282,550	282,550
Net	(3,519)	(4,595)	(8,942)	(8,942)
Individual				
Buy	62,719	336,610	733,914	733,914
Sell	94,193	403,206	850,109	850,109
Net	(31,474)	(66,596)	(116,195)	(116,195)

ปริมาณซื้อขาย Precious Metal Futures ตามกลุ่มนักลงทุน

(Contract)	12-Jul	WTD	MTD	QTD
Foreign				
Buy	42,817	125,568	208,093	208,093
Sell	37,362	117,394	192,518	192,518
Net	5,455	8,174	15,575	15,575
Institutions				
Buy	4,472	14,588	22,696	22,696
Sell	4,276	14,653	22,133	22,133
Net	196	(65)	563	563
Individual				
Buy	27,179	92,307	155,115	155,115
Sell	32,830	100,416	171,253	171,253
Net	(5,651)	(8,109)	(16,138)	(16,138)

ปริมาณซื้อขาย Currency Futures ตามกลุ่มนักลงทุน

(Contract)	12-Jul	WTD	MTD	QTD
Foreign				
Buy	8,772	21,085	37,951	37,951
Sell	8,136	21,997	33,055	33,055
Net	636	(912)	4,896	4,896
Institutions				
Buy	21,128	57,513	94,542	94,542
Sell	29,869	86,117	141,696	141,696
Net	(8,741)	(28,604)	(47,154)	(47,154)
Individual				
Buy	36,164	108,581	185,072	185,072
Sell	28,059	79,065	142,814	142,814
Net	8,105	29,516	42,258	42,258

ปริมาณซื้อขาย Single Stock Futures ตามกลุ่มนักลงทุน

(Contract)	12-Jul	WTD	MTD	QTD
Foreign				
Buy	3,305	23,842	39,480	39,480
Sell	6,162	48,903	69,102	69,102
Net	(2,857)	(25,061)	(29,622)	(29,622)
Institutions				
Buy	51,928	180,987	368,456	368,456
Sell	49,805	229,237	422,012	422,012
Net	2,123	(48,250)	(53,556)	(53,556)
Individual				
Buy	55,531	275,921	468,462	468,462
Sell	54,797	202,610	385,284	385,284
Net	734	73,311	83,178	83,178

นักวิเคราะห์

เอกภวิน สุนทรพิชาติ

นักวิเคราะห์การลงทุนปัจจัยพื้นฐาน
ด้านตลาดทุน
นักวิเคราะห์การลงทุนปัจจัยทางเทคนิค
0-2949-1029
ekpawin.suntarapichard@scb.co.th

พชัช ภัทราวิษญ์, CISA

นักวิเคราะห์การลงทุนปัจจัยพื้นฐาน
ด้านตลาดทุน
นักวิเคราะห์การลงทุนปัจจัยทางเทคนิค
0-2949-1014
pobchai.phatrawit@scb.co.th

วันจันทร์ที่ 15 กรกฎาคม พ.ศ. 2567

S50U24: ถือ SHORT ตามกลยุทธ์ (S 800, R 825, C 825)



ดัชนีเข้าสู่โซนแนวต้านถัดไปบริเวณ 825 จุด ขณะที่สัญญาณเทคนิคเข้าภาวะ overbought และตลาดได้รับ sentiment ลบ จากประเด็นกสท. กล่าวโทษการทุจริตผู้บริหารบริษัทจดทะเบียน กระทบด้านความเชื่อมั่นการลงทุนในตลาด ทำให้มองดัชนียังมี upside จำกัด และให้ระวังการอ่อนตัว โดยต่ำกว่า 817 จุด จะเป็นสัญญาณลบ

S50U24 ถือ short ต่อ แต่หากสูงกว่า 825 cut แนวรับรปิด 798-800 จุด ส่วนเปิดใหม่ให้รอก่อน

GOU24: Wait and See (S 2417, R 2462, C n/a)



ราคา Gold Spot แกว่งตัว แม้ตัวเลข PPI ประจำเดือนมิ.ย. ออกมาสูงกว่าคาด แต่ตลาดยังมองว่าเฟดจะลดดอกเบี้ยในการประชุมเดือนก.ย. โดยราคา Gold Spot มีกรอบล่าง 2375 - 2390 และมีกรอบบนอยู่ที่บริเวณ 2425 - 2435 เหรียญ

GOU24 Wait and See แนวโน้มราคากำลังรอเลือกทางจะไปต่อ หรือพักตัว

Contract Info	SET50	S50U24
Settlement Price (pts)		818.20
Change (%)	0.60	0.58
Last Price (pts)	826.95	818.30
Basis (pts)		-8.75
Open Interest (cons)		622,982
Day to Settlement (days)		78
Last Trading Day		27 Sep 24

Contract Info	Gold Spot	GOU24
Settlement Price (US\$/oz)		2413.90
Change (%)	1.26	1.28
Last Price (US\$/oz)	2414.17	2444.80
Basis (US\$/oz)		29.80
Open Interest (cons)		27,650
Day to Settlement (days)		78
Last Trading Day		27 Sep 24

นักวิเคราะห์

เอกภาวิน สุนทรพิชาติ

นักวิเคราะห์การลงทุนปัจจัยพื้นฐาน
ด้านตลาดทุน
นักวิเคราะห์การลงทุนปัจจัยทางเทคนิค
0-2949-1029
ekpawin.suntarpichard@scb.co.th

พชชัย ภัทรวิชญ์, CISA

นักวิเคราะห์การลงทุนปัจจัยพื้นฐาน
ด้านตลาดทุน
นักวิเคราะห์การลงทุนปัจจัยทางเทคนิค
0-2949-1014
pobchai.phatrawit@scb.co.th



วันจันทร์ที่ 15 กรกฎาคม พ.ศ. 2567

USDU24: Wait and See (S 35.70, R 36.10, C n/a)



Contract Info	USDTHB	USDU24
Settlement Price (pts)		36.04
Change (%)	-0.41	-0.47
Last Price (pts)	36.10	35.87
Basis (pts)		-0.21
Open Interest (cons)		89,995
Day to Settlement (days)		78
Last Trading Day		27 Sep 24

USDTHB อ่อนค่าเล็กน้อย ขณะที่ตัวเลข PPI ประจำเดือนมิ.ย.ของสหรัฐ ออกมาสูงกว่าคาด อย่างไรก็ตาม ตลาดยังมองว่าเฟดจะลดดอกเบี้ยในการประชุมเดือนก.ย. ด้านแนวโน้มเงินบาทมีกรอบบนอยู่ที่ 36.30-36.40 และกรอบล่างอยู่ที่ 36.00 และ 35.80 ส่วน USDU24 มีแนวต้านอยู่ที่ 36.10 และ 36.30 และแนวรับอยู่ที่ 35.70 และ 35.50 บาท ตามลำดับ

USDU24 Wait and See สอดูทิศทาง และจุดเปิดสถานะอีกครั้ง

นักวิเคราะห์

เอกภาวิน สุนทรพิชาติ

นักวิเคราะห์การลงทุนปัจจัยพื้นฐาน
ด้านตลาดทุน
นักวิเคราะห์การลงทุนปัจจัยทางเทคนิค
0-2949-1029
ekpawin.suntarpichard@scb.co.th

พบชัย ภัทราวิชญ์, CISA

นักวิเคราะห์การลงทุนปัจจัยพื้นฐาน
ด้านตลาดทุน
นักวิเคราะห์การลงทุนปัจจัยทางเทคนิค
0-2949-1014
pobchai.phatrawit@scb.co.th



Innovestx



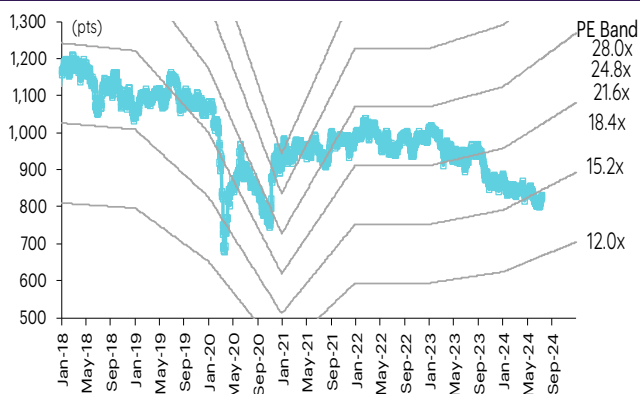
@Innovestx

SET50 index futures

SET50 index futures

Contract info	Unit	SET50	S50N24	S50Q24	S50U24	S50Z24	S50H25	S50M25
Settlement price	(pts)		827.50	824.50	822.20	822.60	819.10	815.00
Change	(%)	0.05	0.50	0.54	0.49	0.45	0.45	0.47
Last price	(pts)	827.38	827.40	824.50	822.50	822.90	819.30	815.40
Basis	(pts)		0.12	(2.88)	(5.18)	(4.78)	(8.28)	(12.38)
Open interest	(cts)		462	232	618,255	61,325	23,902	6,641
Day to settlement	(days)		16	46	75	166	257	348
Last trading day			30-Jul-24	29-Aug-24	27-Sep-24	27-Dec-24	28-Mar-25	27-Jun-25
Theoretical future price	(pts)		828.38	826.23	822.64	826.70	822.13	817.81
Multiplier	(Bt/pt)		200	200	200	200	200	200

SET50 index and PE band



ความอ่อนไหวของ SET50 EPS และ PE

Forward PE	12-mo forward EPS				
	54	56	58	60	62
11.7	635	658	682	705	728
12.2	662	686	711	735	760
12.7	689	715	740	765	791
13.2	716	743	769	795	822
13.7	743	771	798	826	853
14.2	771	799	827	856	884
14.7	798	827	857	886	915
15.2	825	855	886	916	946
15.7	852	883	915	946	978
16.2	879	912	944	976	1,009
16.7	906	940	973	1,007	1,040

ปริมาณซื้อขาย SET50 index futures ตามกลุ่มนักลงทุน

(Contract)	12-Jul	WTD	MTD	QTD
Foreign				
Buy	94,410	382,857	789,157	789,157
Sell	59,417	311,666	664,020	664,020
Net	34,993	71,191	125,137	125,137
Institutions				
Buy	26,525	123,468	273,608	273,608
Sell	30,044	128,063	282,550	282,550
Net	(3,519)	(4,595)	(8,942)	(8,942)
Individual				
Buy	62,719	336,610	733,914	733,914
Sell	94,193	403,206	850,109	850,109
Net	(31,474)	(66,596)	(116,195)	(116,195)

มูลค่าซื้อขาย SET50 index futures ตามกลุ่มนักลงทุน*

(Btmn)	12-Jul	WTD	MTD	QTD
Foreign				
Buy	547	3,907	6,426	6,426
Sell	1,020	8,001	11,250	11,250
Net	(473)	(4,094)	(4,824)	(4,824)
Institutions				
Buy	8,594	29,709	59,882	59,882
Sell	8,243	37,591	68,609	68,609
Net	351	(7,882)	(8,727)	(8,727)
Individual				
Buy	9,190	45,229	76,244	76,244
Sell	9,069	33,253	62,693	62,693
Net	121	11,976	13,552	13,552

ที่มา: SETSMART, Bloomberg Finance L.P., InnovestX Research, TQ Professional

* InnovestX Research estimates

SET50 index options



SET50 index spot: 827.38

Jul-24

	Unit	CALL: Strike price					PUT: Strike price				
		825	850	875	900	925	825	850	875	900	925
Settlement price	(pts)	7.80	0.70	0.10	0.10	0.10	5.80	23.70	47.90	72.90	97.90
Change	(%)	(12.50)	-	-	-	(1.27)	(7.94)	(2.07)	(1.03)	(0.55)	(0.41)
Last price	(pts)	-	-	-	-	-	-	-	-	-	-
Time value	(pts)	7.80	0.70	0.10	0.10	0.10	5.80	23.70	47.90	72.90	97.90
Open interest	(cts)	-	-	-	-	-	-	-	-	-	-
Day to settlement	(days)	16	16	16	16	16	16	16	16	16	16
Last trading day		30-Jul-24	30-Jul-24	30-Jul-24	30-Jul-24	30-Jul-24	30-Jul-24	30-Jul-24	30-Jul-24	30-Jul-24	30-Jul-24
Theoretical price	(pts)	7.36	0.40	0.00	0.00	0.00	4.21	22.23	46.80	71.77	96.74
Multiplier	(Bt/pts)	200	200	200	200	200	200	200	200	200	200

Aug-24

	Unit	CALL: Strike price					PUT: Strike price				
		825	850	875	900	925	825	850	875	900	925
Settlement price	(pts)	11.70	3.10	0.50	0.10	0.10	10.30	26.60	48.90	73.40	98.30
Change	(%)	(0.85)	(3.13)	(16.67)	-	-	(4.63)	(2.21)	(1.21)	(0.68)	(0.41)
Last price	(pts)	-	-	-	-	-	-	-	-	-	-
Time value	(pts)	11.70	(19.52)	(47.12)	(72.52)	(97.52)	10.30	3.98	1.28	0.78	0.68
Open interest	(cts)	-	-	-	-	-	-	-	-	-	-
Day to settlement	(days)	46	46	46	46	46	46	46	46	46	46
Last trading day		29-Aug-24	29-Aug-24	29-Aug-24	29-Aug-24	29-Aug-24	29-Aug-24	29-Aug-24	29-Aug-24	29-Aug-24	29-Aug-24
Theoretical price	(pts)	12.56	3.91	0.83	0.12	0.01	4.21	22.23	46.80	71.77	96.74
Multiplier	(Bt/pts)	200	200	200	200	200	200	200	200	200	200

Sep-24

	Unit	CALL: Strike price					PUT: Strike price				
		850	875	900	925	950	850	875	900	925	950
Settlement price	(pts)	6.10	2.00	0.60	0.30	0.20	33.40	53.90	74.10	98.70	123.60
Change	(%)	10.91	11.11	-	(25.00)	-	(9.24)	(8.33)	(10.83)	(0.50)	(0.32)
Last price	(pts)	6.20	2.00	0.60	0.30	0.20	33.40	53.90	-	-	-
Time value	(pts)	(16.52)	(45.62)	(72.02)	(97.32)	(122.42)	10.78	6.28	1.48	1.08	0.98
Open interest	(cts)	5,599	6,316	4,009	2,414	1,158	932	127	82	79	1
Day to settlement	(days)	75	75	75	75	75	75	75	75	75	75
Last trading day		27-Sep-24	27-Sep-24	27-Sep-24	27-Sep-24	27-Sep-24	27-Sep-24	27-Sep-24	27-Sep-24	27-Sep-24	27-Sep-24
Theoretical price	(pts)	6.31	2.16	0.60	0.13	0.02	4.21	22.23	46.80	71.77	96.74
Multiplier	(Bt/pts)	200	200	200	200	200	200	200	200	200	200

45536

Dec-24

	Unit	CALL: Strike price					PUT: Strike price				
		825	850	875	900	925	825	850	875	900	925
Settlement price	(pts)	23.00	11.90	5.70	2.10	0.90	25.10	41.60	55.10	77.10	100.60
Change	(%)	6.98	5.31	14.00	10.53	12.50	(7.38)	(4.81)	(1.25)	(0.77)	(0.49)
Last price	(pts)	23.00	11.90	5.70	2.10	0.90	25.10	41.90	-	-	-
Time value	(pts)	23.00	(10.72)	(41.92)	(70.52)	(96.72)	25.10	18.98	7.48	4.48	2.98
Open interest	(cts)	303	505	391	67	184	33	5	-	-	-
Day to settlement	(days)	166	166	166	166	166	166	166	166	166	166
Last trading day		27-Dec-24	27-Dec-24	27-Dec-24	27-Dec-24	27-Dec-24	27-Dec-24	27-Dec-24	27-Dec-24	27-Dec-24	27-Dec-24
Theoretical price	(pts)	24.92	15.07	8.49	4.46	2.18	26.97	41.85	60.00	80.69	103.14
Multiplier	(Bt/pts)	200	200	200	200	200	200	200	200	200	200

ที่มา: SETSMART, Bloomberg Finance L.P., InnovestX Research

Sector index futures

Bank

	Unit	BANK	BANKU24	BANKZ24	BANKH25	BANKM25
Settlement price	(pts)		358.10	354.90	351.70	348.50
Change	(%)	0.11	0.14	0.14	0.14	0.14
Last price	(pts)	360.85	-	-	-	-
Basis	(pts)		(2.75)	(5.95)	(9.15)	(12.35)
Open interest	(cts)		-	-	-	-
Day to settlement	(days)		75	166	257	348
Last trading day			27-Sep-24	27-Dec-24	28-Mar-25	27-Jun-25
Multiplier	(Bt/pt)		1000	1000	1000	1000

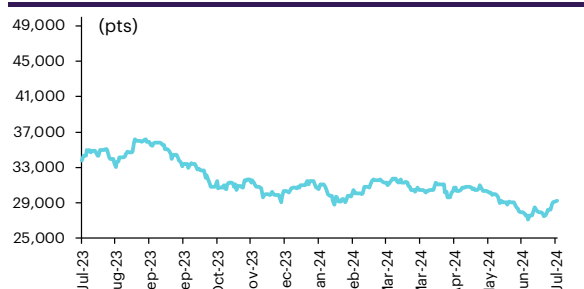
SETBANK index



Commerce

	Unit	COMM	COMMU24	COMMZ24	COMMH25	COMM25
Settlement price	(pts)		29,267.00	29,280.00	29,292.00	29,304.00
% Change	(%)	0.40	0.40	0.40	0.40	0.40
Last price	(pts)	29,257.03	-	-	-	-
Basis	(pts)		9.97	22.97	34.97	46.97
Open interest	(cts)		-	-	-	-
Day to settlement	(days)		75	166	257	348
Last trading day			27-Sep-24	27-Dec-24	28-Mar-25	27-Jun-25
Multiplier	(Bt/pt)		10	10	10	10

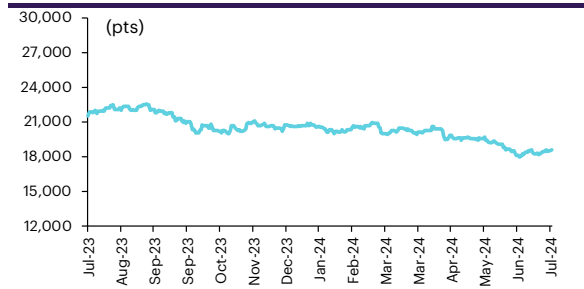
SETCOM index



Energy

	Unit	ENERG	ENERGU24	ENERGZ24	ENERGH25	ENERGM25
Settlement price	(pts)		18,475.00	18,365.00	18,256.00	18,148.00
% Change	(%)	0.42	0.43	0.43	0.43	0.44
Last price	(pts)	18,568.72	-	-	-	-
Basis	(pts)		(93.72)	(203.72)	(312.72)	(420.72)
Open interest	(cts)		-	-	-	-
Day to settlement	(days)		75	166	257	348
Last trading day			27-Sep-24	27-Dec-24	28-Mar-25	27-Jun-25
Multiplier	(Bt/pt)		10	10	10	10

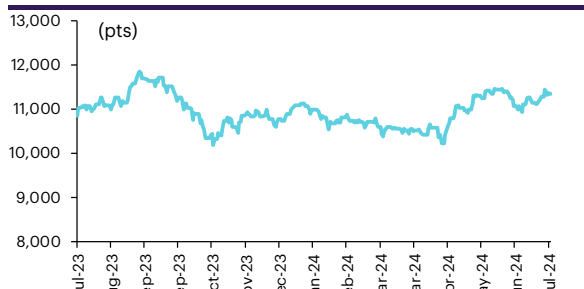
SETENERG index



Food

	Unit	FOOD	FOODU24	FOODZ24	FOODH25	FOODM25
Settlement price	(pts)		11,327.00	11,321.00	11,315.00	11,309.00
% Change	(%)	(0.19)	(0.19)	(0.19)	(0.19)	(0.18)
Last price	(pts)	11,332.04	-	-	-	-
Basis	(pts)		(5.04)	(11.04)	(17.04)	(23.04)
Open interest	(cts)		-	-	-	-
Day to settlement	(days)		75	166	257	348
Last trading day			27-Sep-24	27-Dec-24	28-Mar-25	27-Jun-25
Multiplier	(Bt/pt)		10	10	10	10

SETFOOD index



ICT

	Unit	ICT	ICTU24	ICTZ24	ICTH25	ICTM25
Settlement price	(pts)		162.40	161.90	161.40	160.80
% Change	(%)	0.14	0.12	0.19	0.19	0.12
Last price	(pts)	162.86	-	-	-	-
Basis	(pts)		(0.46)	(0.96)	(1.46)	(2.06)
Open interest	(cts)		-	-	-	-
Day to settlement	(days)		75	166	257	348
Last trading day			27-Sep-24	27-Dec-24	28-Mar-25	27-Jun-25
Multiplier	(Bt/pt)		1000	1000	1000	1000

SETICT index



Source: SETSMART, Bloomberg Finance L.P., InnovestX Research

Single stock futures

Single stock futures

ราคา Underlying single stock เพิ่มขึ้น 30 อันดับ

	Price (Bt)	Chg (Bt)	Chg (%)	Value (Btmn)
BEC	3.86	0.16	4.32	11
AWC	3.86	0.14	3.76	517
AP	8.50	0.30	3.66	357
THCOM	11.60	0.40	3.57	117
SAWAD	36.75	1.25	3.52	185
SUPER	0.30	0.01	3.45	20
STA	20.80	0.60	2.97	226
TCAP	47.50	1.25	2.70	125
WHA	5.05	0.13	2.64	356
MINT	30.00	0.75	2.56	689
ORI	4.90	0.12	2.51	30
TTA	7.05	0.15	2.17	48
JAS	2.90	0.06	2.11	78
BEAUTY	0.50	0.01	2.04	4
WHAUP	4.12	0.08	1.98	25
BEM	7.80	0.15	1.96	391
BANPU	5.50	0.10	1.85	517
OR	16.50	0.30	1.85	252
LH	6.05	0.10	1.68	388
PSH	9.15	0.15	1.67	4
HMPRO	9.35	0.15	1.63	351
CRC	32.50	0.50	1.56	347
ERW	4.28	0.06	1.42	45
SGP	7.15	0.10	1.42	1
EPG	5.05	0.07	1.41	2
SAMART	7.30	0.10	1.39	29
AMATA	22.00	0.30	1.38	112
BCP	37.00	0.50	1.37	330
INTUCH	75.25	1.00	1.35	402
KTC	38.50	0.50	1.32	97

ราคา Underlying single stock ลดลง 30 อันดับ

	Price (Bt)	Chg (Bt)	Chg (%)	Value (Btmn)
EA	13.10	(0.50)	(3.68)	1,559
BCPG	6.50	(0.20)	(2.99)	28
VGI	1.67	(0.05)	(2.91)	79
TIPIP	3.12	(0.08)	(2.50)	33
SCC	228.00	(5.00)	(2.15)	652
KCE	45.75	(1.00)	(2.14)	371
HANA	47.75	(1.00)	(2.05)	638
BLAND	0.55	(0.01)	(1.79)	2
BTS	4.40	(0.08)	(1.79)	317
PTTGC	30.50	(0.50)	(1.61)	445
BA	20.00	(0.30)	(1.48)	54
EASTW	2.78	(0.04)	(1.42)	2
DELTA	89.50	(1.25)	(1.38)	1,424
S	0.77	(0.01)	(1.28)	2
GPSC	41.25	(0.50)	(1.20)	665
ICHI	16.40	(0.20)	(1.20)	103
PSL	8.80	(0.10)	(1.12)	41
BBL	135.50	(1.50)	(1.09)	656
STEC	9.65	(0.10)	(1.03)	30
TKN	10.00	(0.10)	(0.99)	15
BDMS	26.00	(0.25)	(0.95)	1,223
TQM	28.25	(0.25)	(0.88)	5
CPALL	57.25	(0.50)	(0.87)	966
RS	12.20	(0.10)	(0.81)	5
UNIQ	2.76	(0.02)	(0.72)	1
PLANB	7.10	(0.05)	(0.70)	44
MEGA	36.50	(0.25)	(0.68)	57
TRASC	16.00	(0.10)	(0.62)	12
TRUE	9.05	(0.05)	(0.55)	1,563
IVL	20.10	(0.10)	(0.50)	365

มูลค่า block trade 30 อันดับ

	Avg. price (Bt)	OI (Contract)	Volume (Contract)	Value (Btmn)
GULFU24	42.29	7,912.00	2,000.00	85
PTTEPU24	150.02	1,574.00	480.00	72
GPSCU24	41.61	4,388.00	1,565.00	65
TRUEU24	8.93	23,528.00	6,500.00	58
CPALLU24	57.30	7,460.00	800.00	46
WHAU24	5.02	19,357.00	8,000.00	40
BDMSU24	26.16	11,584.00	1,500.00	39
ADVANCU24	221.30	5,097.00	160.00	35
INTUCHU24	74.51	5,299.00	470.00	35
APU24	8.46	17,992.00	3,350.00	28
BANPUU24	5.24	27,003.00	5,300.00	28
DELTAU24	89.12	2,156.00	290.00	26
MINTU24	29.88	4,434.00	840.00	25
BHU24	246.37	415.00	100.00	25
TOPU24	53.23	1,373.00	440.00	23
SCCU24	230.12	1,182.00	100.00	23
BGRIMU24	22.64	3,403.00	1,000.00	23
CPNU24	57.19	2,073.00	390.00	22
PTTU24	32.74	13,460.00	600.00	20
THCOMU24	11.37	11,706.00	1,600.00	18
STAU24	20.61	7,594.00	880.00	18
IVLU24	20.06	9,750.00	800.00	16
KTBU24	17.49	38,075.00	900.00	16
AWCU24	3.82	11,748.00	3,800.00	15
AOTU24	58.73	6,700.00	230.00	14
MTCU24	41.50	2,508.00	320.00	13
TJU24	15.27	3,689.00	800.00	12
SCGPU24	30.51	2,887.00	400.00	12
KU24	19.76	1,573.00	600.00	12
SIRIZ24	1.68	35,334.00	7,000.00	12

มูลค่าสถานะคงค้าง (OI) 30 อันดับ

	Settle. price (Bt)	OI (Contract)	Value (Btmn)	Day to settle (day)
KTCZ24	38.31	75,420.00	2,889.34	166
BBLU24	134.70	8,550.00	1,151.69	75
ADVANCU24	217.85	5,097.00	1,110.38	75
KTBU24	17.50	38,075.00	666.31	75
CPALLH25	57.54	7,783.00	447.83	257
RSU24	11.43	39,166.00	447.67	75
PTTU24	32.45	13,460.00	436.78	75
INTUCHU24	74.50	5,299.00	394.78	75
AOTU24	58.81	6,700.00	394.03	75
KBANKU24	128.00	2,855.00	365.44	75
GUNKULU24	2.61	128,088.00	334.31	75
GULFU24	42.20	7,912.00	333.89	75
BDMSU24	26.27	11,584.00	304.31	75
SAWADU24X	36.50	6,942.00	278.72	75
SCCU24	228.30	1,182.00	269.85	75
LHU24	5.95	39,863.00	237.18	75
PTTEPU24	148.00	1,574.00	232.95	75
COM7Z24	20.53	11,208.00	230.10	166
APZ24	8.67	26,156.00	226.77	166
JASU24X	2.90	54,136.00	215.87	75
BEMU24	7.85	27,072.00	212.52	75
TRUEU24	8.98	23,528.00	211.28	75
IVLU24	19.98	9,750.00	194.81	75
DELTAU24	88.78	2,156.00	191.41	75
EAZ24	13.15	14,374.00	189.02	166
GPSCU24	41.09	4,388.00	180.30	75
VGIH25	1.68	100,413.00	168.69	257
BANPUH25	5.44	30,261.00	164.62	257
BECZ24	3.79	42,557.00	161.29	166
STAU24	20.80	7,594.00	157.96	75

ที่มา: SETSMART, Bloomberg Finance L.P., InnoVestX Research

Precious metal futures

Precious Metal Futures

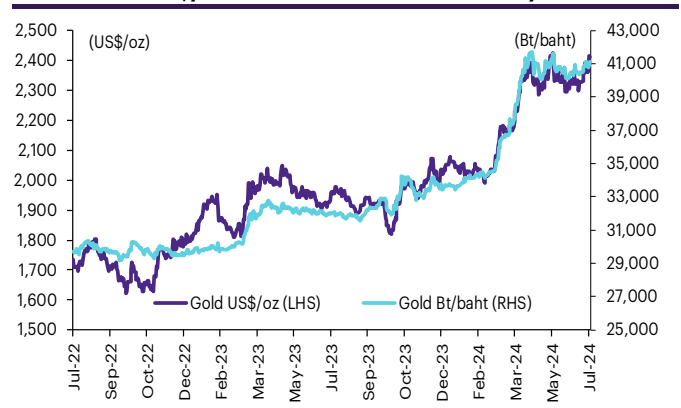
Contract info	Unit	Gold*	GF10Q24	GFQ24	GF10V24	GFV24	GF10Z24	GFZ24
Settlement price	(Bt/baht)		41,520.00	41,510.00	41,730.00	41,710.00	41,920.00	41,840.00
Change	(%)	1.15	0.70	0.70	0.68	0.65	0.58	0.72
Last price	(Bt/baht)	41,313.10	41,510.00	41,510.00	41,730.00	41,710.00	41,920.00	42,000.00
Basis	(Bt/baht)		206.90	196.90	416.90	396.90	606.90	526.90
Open interest	(cts)		11,389	127	2,306	79	535	24
Day to settlement	(days)		46	46	108	108	166	166
Last trading day			29-Aug-24	29-Aug-24	30-Oct-24	30-Oct-24	27-Dec-24	27-Dec-24
Contract size	(gold baht)		10	50	10	50	10	50

*คำนวณโดยใช้ข้อมูลอัตราแลกเปลี่ยนบาท/ดอลลาร์สหรัฐจาก Bisnews

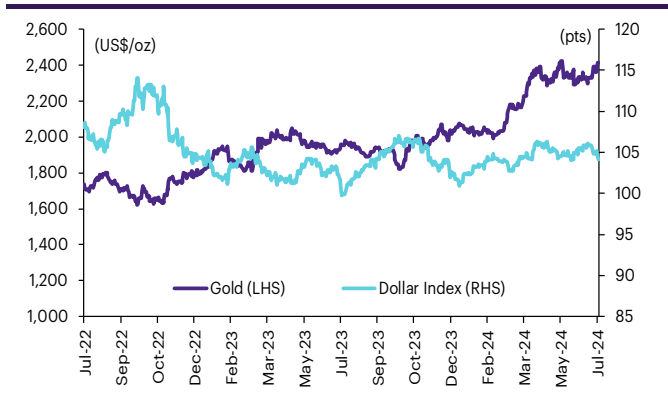
GOLD-D

Contract info	Unit	Gold	GDU24
Settlement price	(US\$/oz)		2,428.20
Change	(%)	0.86	0.86
Last price	(US\$/oz)	2,404.15	-
Basis	(US\$/oz)		24.05
Open interest	(cts)		-
Day to settlement	(days)		75
Last trading day			27-Sep-24
Contract size	(oz)		3.21

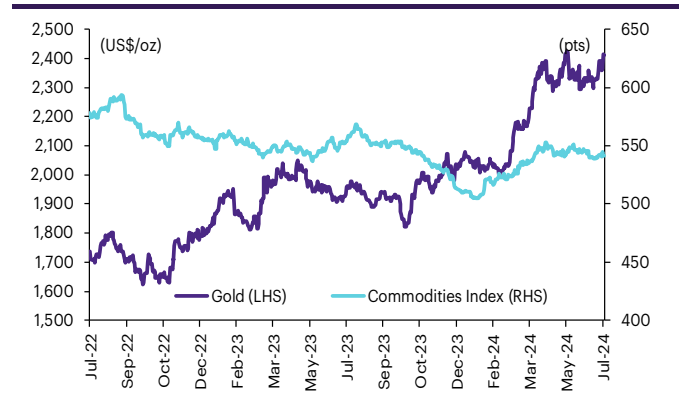
ราคาทองคำ US\$/ออนซ์ เทียบกับราคาทองคำ บาท/บาท



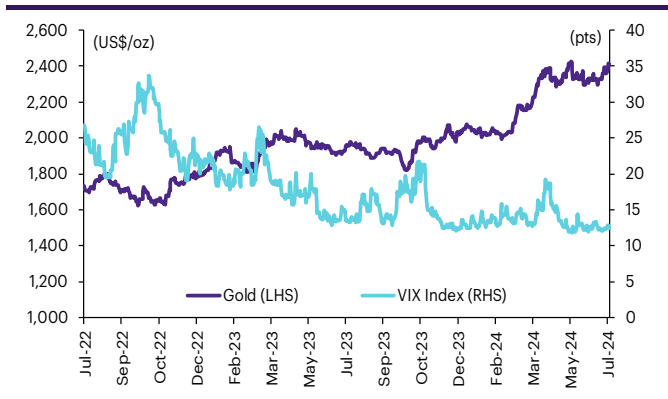
ราคาทองคำเทียบกับดัชนีดอลลาร์



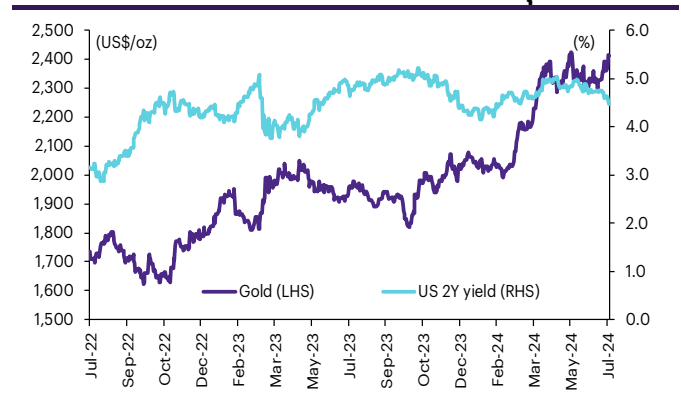
ราคาทองคำเทียบกับดัชนีสินค้าโภคภัณฑ์



ราคาทองคำเทียบกับ VIX index



ราคาทองคำเทียบกับผลตอบแทนพันธบัตร US อายุ 2 ปี



ที่มา: SETSMART, TQ Professional, Bloomberg Finance L.P., InnovestX Research

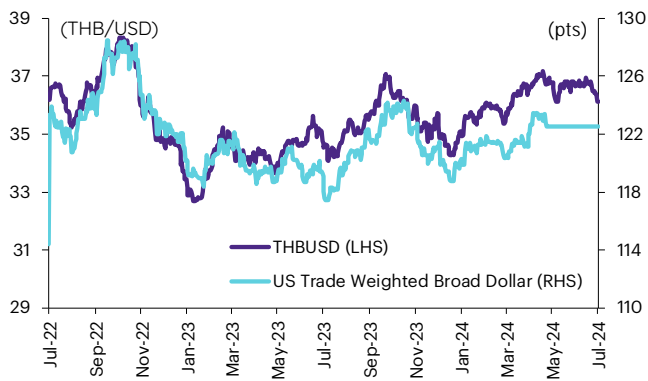
Foreign exchange futures

USD Futures

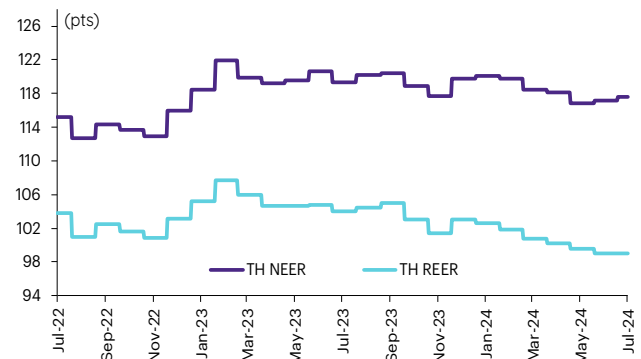
Contract info	Unit	THB/USD*	USDN24	USDQ24	USDU24	USDZ24
Settlement price	(Bt/US\$)		36.14	36.04	35.98	35.72
Change	(%)	0.28	(0.22)	(0.25)	(0.17)	(0.17)
Last price	(Bt/US\$)	36.15	36.14	36.04	35.98	35.72
Basis	(Bt/US\$)		(0.01)	(0.11)	(0.17)	(0.43)
Open interest	(cts)		6,961	3,977	100,960	15,784
Day to settlement	(days)		16	46	75	166
Last trading day			30-Jul-24	29-Aug-24	27-Sep-24	27-Dec-24
Contract size	(US\$)		1,000	1,000	1,000	1,000

*From TQ Professional

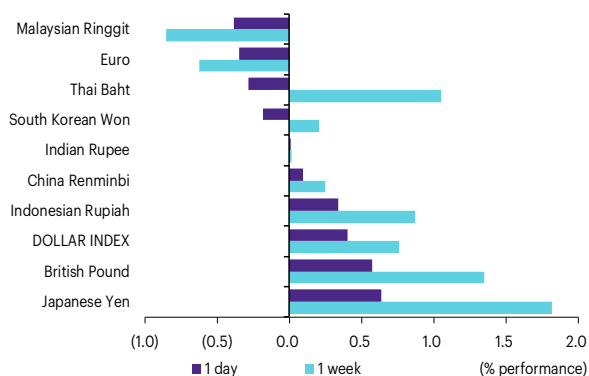
THBUSD เทียบกับ US trade-weighted broad dollar index



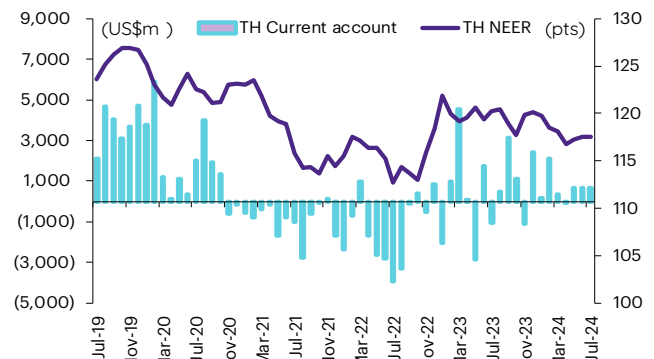
ส่วนต่างดอกเบี้ยและผลตอบแทนพร. 2 ปีของไทยกับสหรัฐ



ความเคลื่อนไหวของอัตราแลกเปลี่ยน



ดัชนีค่าเงินบาทเทียบกับดุลบัญชีเดินสะพัด



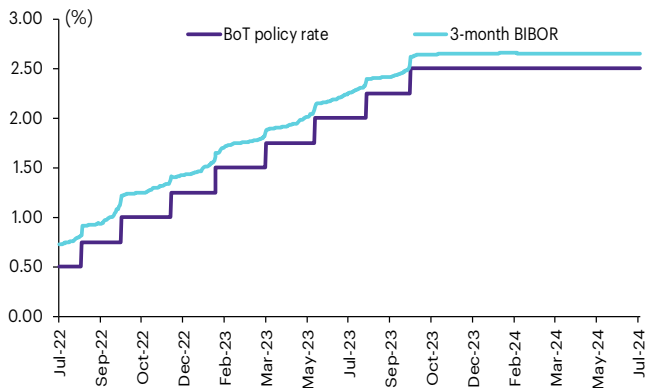
ที่มา: SETSMART, TQ Professional, Bloomberg Finance L.P., InnovestX Research

Interest rate futures

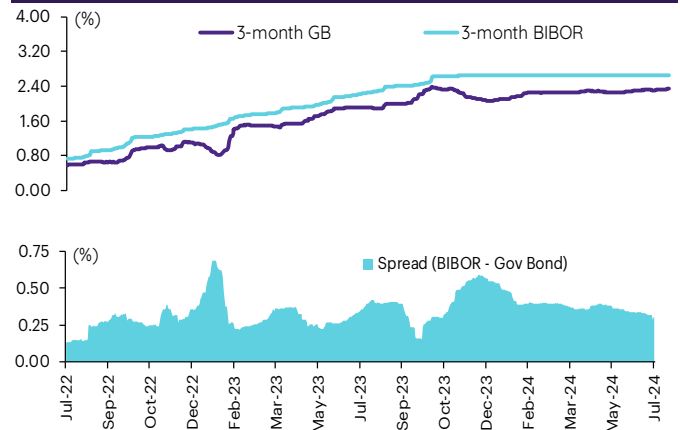
Interest Rate Futures

Contract info	Unit	BB3U24	TGB5U24	BB3Z24	TGB5Z24
Settlement price	(pts)	97.26	112.19	97.19	112.07
Change	(%)	-	0.08	-	0.07
Last price	(pts)	-	-	-	-
Open interest	(cts)	-	-	-	-
Day to settlement	(days)	66	66	157	157
Last trading day		18-Sep-24	18-Sep-24	18-Dec-24	18-Dec-24
Contract size	(Btmn)	10	1	10	1

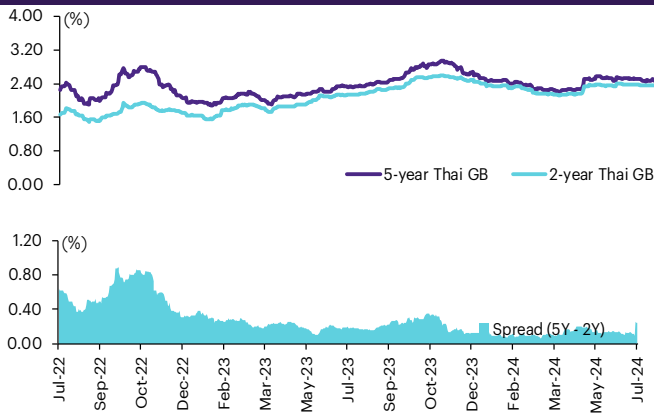
BIBOR ระยะ: 3 เดือนเทียบกับอัตราดอกเบี้ยนโยบายของ.



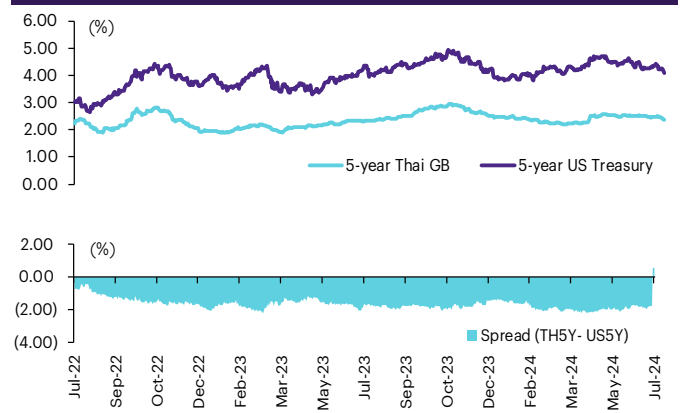
BIBOR ระยะ: 3 เดือนเทียบกับผลตอบแทนพร.ไทย 3 เดือน



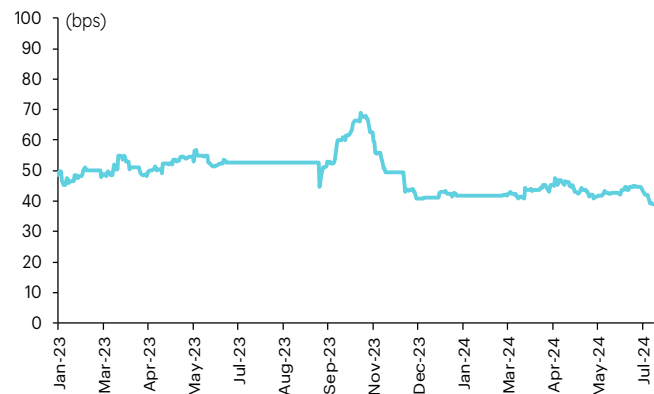
ผลตอบแทนพร.ไทย 2 ปีเทียบกับ 5 ปี



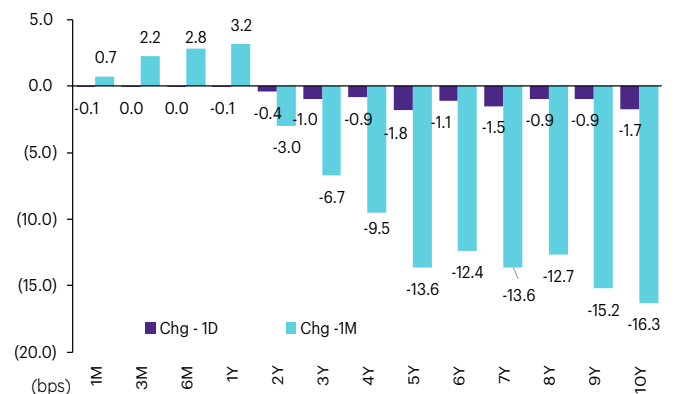
ผลตอบแทนพร.ไทย 5 ปีเทียบกับผลตอบแทนพร.สหรัฐ 5 ปี



Credit Default Swap spread ของไทย (USD 5Y SR)



ความเคลื่อนไหวผลตอบแทนพร.ไทยเรียงลำดับตามอายุ



ที่มา: SETSMART, Bloomberg Finance L.P., InnovestX Research

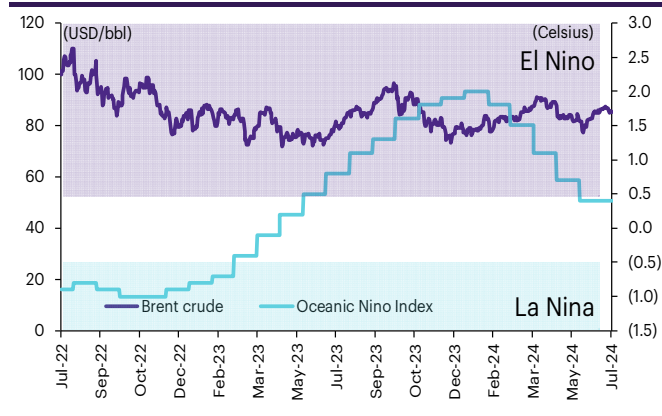
Agriculture futures

Agriculture futures

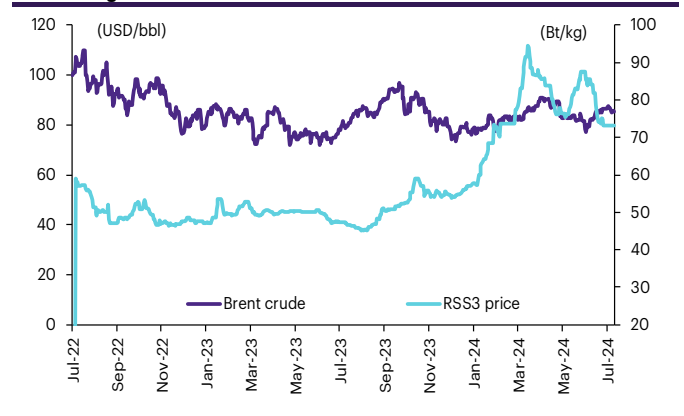
Contract info	Unit	RSS3DN24	RSS3DX24	RSS3DF25	RSS3DZ24	RSS3DQ24	RSS3DU24	RSS3DV24
Settlement price	(Bt/kg)	76.20	71.35	71.35	71.35	74.35	71.30	71.35
Change	(%)	-	-	-	-	-	-	-
Last price	(Bt/kg)	-	-	-	-	-	-	-
Open interest	(cts)	-	-	-	-	-	-	-
Day to settlement	(days)	16	137	200	166	46	75	108
Last trading day		30-Jul-24	28-Nov-24	30-Jan-25	27-Dec-24	29-Aug-24	27-Sep-24	30-Oct-24
Contract size	(kg)	5,000	5,000	5,000	5,000	5,000	5,000	5,000

Contract info	Unit	RSS3N24	RSS3X24	RSS3F25	RSS3Z24	RSS3Q24	RSS3U24	RSS3V24
Settlement price	(Bt/kg)	76.20	71.35	71.35	71.35	74.35	71.30	71.35
Change	(%)	-	-	-	-	-	-	-
Last price	(Bt/kg)	-	-	-	-	-	-	-
Open interest	(cts)	-	-	-	-	-	-	-
Day to settlement	(days)	16	137	200	166	46	75	108
Last trading day		30-Jul-24	28-Nov-24	30-Jan-25	27-Dec-24	29-Aug-24	27-Sep-24	30-Oct-24
Contract size	(kg)	5,000	5,000	5,000	5,000	5,000	5,000	5,000

ราคาน้ำมันดิบเบรนท์ เทียบกับ NOAA Oceanic Nino Index



ราคาประมูขยาง RSS3 เทียบกับราคาน้ำมันดิบเบรนท์



ที่มา: SETSMART, Bloomberg Finance L.P., InnovestX Research

ข้อสงวนสิทธิ์:

ข้อมูลในรายงานนี้เป็นข้อมูลที่มีการเปิดเผยต่อสาธารณะ ซึ่งนักลงทุนสามารถเข้าถึงได้โดยทั่วไป และเป็นข้อมูลที่เชื่อว่าน่าจะเชื่อถือได้ แต่ทั้งนี้ บริษัทหลักทรัพย์ อินโนเวสต์ เอกซ์ จำกัด (“บริษัท”) มิได้ยืนยันหรือรับรองถึงความถูกต้อง หรือสมบูรณ์ของข้อมูลดังกล่าวแต่อย่างใด ความคิดเห็นที่ปรากฏอยู่ในรายงานนี้เป็นเพียงการนำเสนอในมุมมองของบริษัท และเป็นความคิดเห็น ณ วันที่ที่ปรากฏในรายงานเท่านั้น ซึ่งอาจเปลี่ยนแปลงได้ภายหลังวันดังกล่าว โดยบริษัทไม่จำเป็นต้องแจ้งให้สาธารณชน หรือนักลงทุนทราบ รายงานนี้จัดทำขึ้นเพื่อเผยแพร่ข้อมูลให้แก่นักลงทุนเท่านั้น บริษัทไม่รับผิดชอบต่อการนำข้อมูลหรือความคิดเห็นใดๆ ไปใช้ในทุกระณีน ดังนั้นนักลงทุนจึงควรใช้ดุลพินิจในการพิจารณาตัดสินใจก่อนการลงทุน นอกจากนี้ บริษัท และ/หรือ บริษัทในเครือของบริษัทอาจมีส่วนเกี่ยวข้องหรือผลประโยชน์ใดๆ กับบริษัทใดๆ ที่ถูกกล่าวถึงในรายงานนี้ก็ได้

บริษัทหลักทรัพย์ อินโนเวสต์ เอกซ์ จำกัด (“INVX”) เป็นบริษัทย่อยที่บริษัท เอสซีบี เอกซ์ จำกัด (มหาชน) (“เอสซีบี เอกซ์”) เป็นผู้ถือหุ้นรายใหญ่ แต่เพียงผู้เดียว และธนาคารไทยพาณิชย์ จำกัด (มหาชน) (“ธนาคารฯ”) เป็นบริษัทย่อยที่เอสซีบี เอกซ์ เป็นผู้ถือหุ้นรายใหญ่ ข้อมูลใด ๆ ที่เกี่ยวข้องกับธนาคารฯ มีวัตถุประสงค์เพื่อใช้ในการเปรียบเทียบเท่านั้น

เอกสารฉบับนี้จัดทำโดย บริษัทหลักทรัพย์ อินโนเวสต์ เอกซ์ จำกัด (“INVX”) ซึ่งมี บริษัท เอสซีบี เอกซ์ จำกัด (มหาชน) (“เอสซีบี เอกซ์”) เป็นผู้ถือหุ้นรายใหญ่ โดยธนาคารไทยพาณิชย์ จำกัด (มหาชน) (“ธนาคารฯ”) ซึ่งเป็นบริษัทย่อยที่เอสซีบี เอกซ์ เป็นผู้ถือหุ้นรายใหญ่ เป็นที่ปรึกษาทางการเงินสำหรับธุรกรรมใด ๆ ของ กรีสต์เพื่อการลงทุนในสิทธิการเช่าอสังหาริมทรัพย์ แอล เอช โยเทล ความเห็น ข่าวกวีจีย บกวีเคราห์ ราคา ข้อความ การคาดการณ์ การประเมิน และ/หรือ ข้อมูลอื่นที่ระบุในเอกสารฉบับนี้ (“ข้อมูล”) มีวัตถุประสงค์เพื่อใช้เป็นข้อมูลทั่วไปเท่านั้น และไม่อาจตีความได้ว่าเป็นการให้คำแนะนำแก่บุคคลใดๆ หรือเป็นการเสนอซื้อ หรือเสนอขาย หรือชักชวนให้เสนอซื้อหรือเสนอขายหลักทรัพย์ โดย INVX และ/หรือกรรมการ พนักงาน และลูกจ้างของ INVX ย่อมไม่ต้องรับผิดชอบความเสียหายใดๆ ทั้งความเสียหายทางตรง ความเสียหายทางอ้อม ความเสียหายจากการผิดสัญญา หรือความเสียหายอันสืบเนื่อง อันเป็นผลมาจากการใช้หรือการเชื่อถือต่อการใช้อข้อมูล ทั้งนี้ รวมถึงแต่ไม่จำกัดเพียงการสูญเสียผลกำไร นักลงทุนพึงใช้ข้อมูลในเอกสารฉบับนี้ประกอบข้อมูลและความเห็นอื่นๆ รวมถึงพิจารณาจากข้อมูลของตนเองในการตัดสินใจลงทุน ข้อมูลในเอกสารฉบับนี้จัดทำขึ้นจากแหล่งข้อมูลที่ INVX เห็นว่าน่าเชื่อถือ โดย INVX ไม่รับรองถึงความถูกต้อง สมบูรณ์ และ/หรือ ครบถ้วนของข้อมูลดังกล่าว

INVX สงวนสิทธิ์ในการใช้ดุลพินิจของตนแต่เพียงผู้เดียวในการแก้ไขเพิ่มเติมข้อมูลเป็นครั้งคราวโดยไม่ต้องบอกกล่าว เอกสารฉบับนี้จัดทำส่งให้แก่เฉพาะบุคคลที่กำหนดเท่านั้น และห้ามมิให้มีการทำซ้ำ ดัดแปลง เผยแพร่ ขาย จำหน่าย พิมพ์ซ้ำ ส่งต่อ หรือแสวงหาประโยชน์ในเชิงพาณิชย์ไม่ว่าในลักษณะใดๆ เว้นแต่จะได้รับอนุญาตเป็นลายลักษณ์อักษรจาก INVX ก่อน

การซื้อขายฟิวเจอร์สและออปชั่น (Futures and Options) มีความเสี่ยงสูงที่อาจก่อให้เกิดผลขาดทุนอย่างมีนัยสำคัญ จึงไม่เหมาะสมกับบุคคลทุกคน ทั้งนี้ ก่อนการตัดสินใจซื้อขายฟิวเจอร์สและออปชั่น ท่านควรพิจารณาถึงฐานะทางการเงิน วัตถุประสงค์ในการลงทุน ประสบการณ์ในการลงทุนของท่าน ตลอดจนความเสี่ยงที่ท่านสามารถยอมรับได้อย่างรอบคอบ เนื่องจากมีความเป็นไปได้ที่ท่านอาจสูญเสียเงินลงทุนมากกว่าเงินลงทุนเริ่มแรก ท่านควรพิจารณาถึงความเสี่ยงทั้งหมดที่อาจเกิดขึ้นจากการซื้อขายฟิวเจอร์สและออปชั่น และท่านควรตัดสินใจลงทุนด้วยตนเอง และ/หรือ ในกรณีที่มีข้อสงสัย ท่านควรขอคำแนะนำจากที่ปรึกษาทางการลงทุน

เอกสารฉบับนี้จัดทำส่งให้กับเฉพาะบุคคลที่กำหนด (intended recipient) เท่านั้น และห้ามมิให้ผู้ใดนำข้อมูลในเอกสารฉบับนี้ไปทำซ้ำ ส่งต่อ เผยแพร่ ขาย จำหน่าย คัดลอก นำออกแสดง หรือนำไปแสวงหาประโยชน์ในเชิงพาณิชย์ ไม่ว่าด้วยวิธีการใด ๆ โดยมิได้รับอนุญาตเป็นลายลักษณ์อักษรจาก INVX เป็นการล่วงหน้า

© สงวนลิขสิทธิ์ 2565 บริษัทหลักทรัพย์ อินโนเวสต์ เอกซ์ จำกัด

CG Rating 2023 Companies with CG Rating

Companies with Excellent CG Scoring

7UP, AAV, ABM, ACE, ACG, ADB, ADD, ADVANC, AEONTS, AF, AGE, AH, AHC, AIRA, AIT, AJ, AKP, AKR, ALL, ALT, AMA, AMARIN, AMATA, AMATAV, ANAN, AOT, AP, APCO, APCS, ARIP, ARROW, ASEFA, ASK, ASP, ASW, ATP30, AUCTION, AWC, AYUD, B, BA, BAFS, BAM, BANPU, BAY, BBGI, BBIK, BBL, BC, BCH, BCP, BCPG, BDMS, BEC, BEM, BEYOND, BGC, BGRIM, BH, BIZ, BJC, BJCHI, BKI, BLA, BOL, BPP, BRI, BROOK, BRR, BTS, BTW, BWG, BYD, CBG, CENTEL, CFRESH, CHASE, CHEWA, CHG, CHOW, CIMBT, CIVIL, CK, CKP, CM, CNT, COLOR, COM7, COTTO, CPALL, CPAXT, CPF, CPI, CPL, CPN, CPW, CRC, CRD, CSC, CSS, CV, DCC, DDD, DELTA, DEMCO, DMT, DOHOME, DRT, DUSIT, EA, EASTW, ECF, ECL, EE, EGCO, EPG, ERW, ETC, ETE, FE, FLOYD, FN, FPI, FPT, FSX, FVC, GBX, GC, GCAP, GENCO, GFPT, GGC, GLAND, GLOBAL, GPSC, GRAMMY, GULF, GUNKUL, HANA, HARN, HENG, HMPRO, HPT, HTC, ICC, ICHI, ICN, III, ILINK, ILM, IMH, IND, INET, INTUCH, IP, IRC, IRPC, ITC, ITTEL, IVL, JAS, JTS, KBANK, KCC, KCE, KEX, KKP, KSL, KTB, KTC, KTMS, KUMWEL, KUN, LALIN, LANNA, LH, LHF, LIT, LOXLEY, LPN, LRH, LST, M, MAJOR, MALEE, MATCH, MBK, MC, M-CHAI, MCOT, MEGA, MFC, MFEC, MILL, MINT, MONO, MOONG, MSC, MST, MTC, MTI, NC, NCH, NCL, NDR, NER, NKI, NOBLE, NRF, NTV, NVD, NWR, NYT, OCC, OISHI¹, ONEE, OR, ORI, OSP, OTO, PAP, PATO, PB, PCSGH, PDG, PDJ, PG, PHOL, PIMO, PJW, PLANB, PLAT, PLUS, PM, POLY, PORT, PPP, PPS, PR9, PRG, PRINC, PRM, PRTR, PSH, PSL, PT, PTC, PTT, PTTEP, PTTGC, Q-CON, QH, QTC, RATCH, RBF, RPH, RS, RT, S, S&J, SA, SABINA, SAK, SAMART, SAMTEL, SAPPE, SAT, SBNEXT, SC, SCB, SCC, SCCC, SCG, SCGP, SCM, SDC, SEAFCO, SEAOL, SECURE, SELIC, SENA, SENX, SFP², SFT, SGC, SGF, SGP, SHR, SICT, SIRI, SIS, SITHAI, SJWD, SKR, SM, SMP, SMT, SNC, SNNP, SNP, SO, SPALI, SPC, SPCG, SPI, SPRC, SR, SSC, SSF, SSSC, STA, STC, STEC, STGT, STI, SUC, SUN, SUSCO, SUTHA, SVI, SVT, SYMC, SYNEX, SYNTCC, TACC, TAE, TCAP, TCMC, TEAMG, TEGH, TFG, TFMAMA, TGE, TGH, THANA, THANI, THCOM, THIP, THRE, THREL, TIDLOR, TIPH, TISCO, TK, TKN, TKS, TKT, TLI, TM, TMC, TMD, TMT, TNDT, TNITY, TNL, TNR, TOA, TOG, TOP, TPBI, TPCS, TPIPL, TPIPP, TPS, TQM, TQR, TRT, TRUE, TRV, TSC, TSTE, TSTH, TTA, TTB, TTCL, TTW, TURTLE, TVDH, TVH, TVO, TVT, TWPC, UAC, UBE, UBIS, UKEM, UP, UPF, UPOIC, UV, VCOM, VGI, VIBHA, VIH, VL, WACOAL, WGE, WHA, WHAUP, WICE, WINMED, WINNER, XPG, YUASA, ZEN

Companies with Very Good CG Scoring

2S, A5, AAI, AIE, ALUCON, AMR, APURE, ARIN, AS, ASIA, ASIAN, ASIMAR, ASN, AURA, BR, BSBM, BTG, CEN, CGH, CH, CHIC, CI, CIG, CMC, COMAN, CSP, DOD, DPAINT, DV8, EFORL, ESSO, ESTAR, EVER, FORTH, FSMART, FTI, GEL, GPI, HEALTH, HUMAN, IFS, INSET, IT, J, JCKH, JDF, JKN, JMART, JUBILE, K, KCAR, KGI, KIAT, KISS, KK, KTIS, KWC, KWM, LDC, LEO, LHK, MACO, METCO, MICRO, MK, MVP, NCAP, NOVA, NTSC, PACO, PIN, PQS, PREB, PRI, PRIME, PROEN, PROS, PROUD, PSTC, PTECH, PYLON, RCL, SALEE, SANKO, SCI, SCN, SE, SE-ED, SFLEX, SINGER, SKN, SONIC, SORKON, SPVI, SSP, SST, STANLY, STP, SUPER, SVOA, SWC, TCC, TEKA, TFM, TMILL, TNP, TPLAS, TPOLY, TRC, TRU, TRUBB, TSE, VRANDA, WAVE, WFX, WIJK, WIN, WP, XO

Companies with Good CG Scoring

24CS, AMANAH, AMARC, AMC, APP, ASAP, BCT, BE8, BIG, BIOTEC, BLESS, BSM, BVG, CAZ, CCET, CHARAN, CHAYO, CHOTI, CITY, CMAN, CMR, CRANE, CWT, DHOUSE, DTCENT, EASON, FNS, FTE, GIFT, GJS, GTB, GTV, GYT, HL, HTECH, HYDRO, IIG, INGRS, INSURE, IRCP, ITD, ITNS, JCK, JMT, JR, JSP, KBS, KGEN, KJL, L&E, LEE, MASTER, MBAX, MEB, MENA, META, MGT, MITSIB, MJD, MOSHI, MUD, NATION, NNCL, NPK, NSL, NV, OGC, PAF, PCC, PEACE, PICO, PK, PL, PLANET, PLE, PMTA, PPM, PRAKIT, PRAPAT, PRECHA, PRIN, PSG, RABBIT, READY, RJH, RSP, RWI, S11, SAAM, SAF, SAMCO, SAWAD, SCAP, SCP, SIAM, SKE, SKY, SMART, SMD, SMIT, SOLAR, SPA, STECH, STPI, SVR, TC, TCCC³, TEAM, TFI, TIGER, TITLE, TKC, TMI, TNH, TPA, TPAC, TRITN, UBA, UMI, UMS, UTP, VARO, VPO, W, WARRIX, WORK, WPH, YONG, ZIGA

Corporate Governance Report

The material contained in this publication is for general information only and is not intended as advice on any of the matters discussed herein. Readers and others should perform their own independent analysis as to the accuracy or completeness or legality of such information. The Thai Institute of Directors, its officers, the authors and editor make no representation or warranty as to the accuracy, completeness or legality of any of the information contained herein. By accepting this document, each recipient agrees that the Thai Institute of Directors Association, its officers, the authors and editor shall not have any liability for any information contained in, or for any omission from, this publication.

The survey result is as of the date appearing in the Corporate Governance Report of Thai Listed Companies. As a result, the survey result may be changed after that date. InnovestX Securities Company Limited does not conform nor certify the accuracy of such survey result.

To recognize well performers, the list of companies attaining "Good", "Very Good" and "Excellent" levels of recognition (Not including listed companies qualified in the "no announcement of the results" clause from 1 January 2022 to 31 October 2023) is publicized.

¹OISHI was voluntarily delisted from the Stock Exchange of Thailand, effectively on September 6, 2023

²SFP was voluntarily delisted from the Stock Exchange of Thailand, effectively on July 19, 2023

³TCCC was voluntarily delisted from the Stock Exchange of Thailand effectively on August 25, 2023

Anti-corruption Progress Indicator

Certified (ได้รับรับรอง)

2S, AAI, ADVANC, AE, AF, AH, AI, AIE, AIRA, AJ, AKP, AMA, AMANAH, AMATA, AMATAV, AP, APCS, AS, ASIAN, ASK, ASP, AWC, AYUD, B, BAFS, BAM, BANPU, BAY, BBGI, BBL, BCH, BCP, BCPG, BE8, BEC, BEYOND, BGC, BGRIM, BLA, BPP, BRR, BSBM, BTC, BTS, BWG, CEN, CENTEL, CFRESH, CGH, CHEWA, CHOTI, CHOW, CIG, CIMBT, CM, CMC, COM7, CPALL, CPAXT, CPF, CPI, CPL, CPN, CPW, CRC, CSC, DCC, DELTA, DEMCO, DIMET, DOHOME, DRT, DUSIT, EA, EASTW, ECF, EGCO, EP, EPG, ERW, ESTAR, ETC, ETE, FNS, FPI, FPT, FSMART, FTE, FFC, GCAP, GEL, GFPT, GGC, GJS, GPI, GPSC, GSTEEL, GULF, GUNKUL, HANA, HARN, HENG, HMPRO, HTC, ICC, ICHI, IFS, III, ILINK, ILM, INET, INOX, INSURE, INTUCH, IRPC, ITTEL, IVL, JAS, JKN, JR, JTS, KASET, KBANK, KBS, KCAR, KCCAMC, KCE, KGEN, KGI, KKP, KSL, KTB, KTC, L&E, LANNA, LHF, LHK, LPN, LRH, M, MAJOR, MALEE, MATCH, MBAX, MBK, MC, MCOT, META, MFC, MFEC, MILL, MINT, MONO, MOONG, MSC, MST, MTC, MTI, NATION, NCAP, NEP, NKI, NOBLE, NRF, NWR, OCC, OGC, OR, ORI, PAP, PATO, PB, PCSGH, PDG, PDJ, PG, PHOL, PIMO, PK, PL, PLANB, PLANET, PLAT, PM, PPP, PPM, PPS, PR9, PRINC, PRM, PROS, PSH, PSL, PSTC, PT, PTECH, PTG, PTT, PTTEP, PTTGC, PYLON, Q-CON, QH, QLT, QTC, RABBIT, RATCH, RML, RS, RWI, S&J, SAAM, SABINA, SAK, SAPPE, SAT, SC, SCC, SCCC, SCG, SCGP, SCM, SCN, SEAOL, SE-ED, SELIC, SENA, SGC, SGP, SIRI, SITHAI, SKR, SMIT, SMK, SMP, SNC, SNP, SORKON, SPACK, SPALI, SPC, SPI, SPRC, SRICHA, SSF, SSP, SSSC, SST, STA, STGT, STOWER, STSC, SVI, SYMC, SYNTCC, TAE, TAKUNI, TASCO, TCAP, TCMC, TFG, TFI, TFMAMA, TGE, TGH, THANI, THCOM, THIP, THRE, THREL, TIDLOR, TIPCOC, TISCO, TKS, TKT, TMD, TMILL, TMT, TNITY, TNL, TNP, TNR, TOG, TOP, TOPP, TPA, TPCS, TRT, TRU, TSC, TSI, TSTE, TSTH, TTA, TTB, TTCL, TU, TVDH, TVO, TWPC, UBE, UBIS, UEC, UKEM, UOBKH, UV, VCOM, VGI, VIH, WACOAL, WHA, WHAUP, WICE, WIJK, XO, YUASA, ZEN, ZIGA

Declared (ประกาศเจตนารมณ์)

ACE, ADB, ALT, AMC, ASW, BLAND, BTG, BYD, CAZ, CBG, CV, DEXON, DMT, EKH, FSX, GLOBAL, GREEN, ICN, IHL, ITC, J, JMART, JMT, LEO, LH, MENA, MITSIB, MODERN, NER, NEX, OSP, PEER, PLUS, POLY, PQS, PRIME, PROEN, PRTR, RBF, RT, SA, SANKO, SCB, SENX, SFLEX, SIS, SKE, SM, SVOA, TBN, TEGH, TIPH, TKN, TPAC, TPLAS, TQM, TRUE, W, WPH, XPG

N/A

24CS, 3K-BAT, A, A5, AAV, ABM, ACAP, ACC, ACG, ADD, ADVICE, AEONTS, AFC, AGE, AHC, AIT, AJA, AKR, AKS, ALL, ALLA, ALPHAX, ALUCON, AMARC, AMARIN, AMR, ANAN, ANI, AOT, APCO, APEX, APO, APP, APURE, AQUA, ARIN, ARIP, ARROW, ASAP, ASEFA, ASIA, ASIMAR, ASN, ATP30, AU, AUCTION, AURA, B52, BA, BBIK, BC, BCT, BDMS, BEAUTY, BEM, BGT, BH, BIG, BIOTEC, BIS, BIZ, BJC, BJCHI, BKD, BKGI, BKIH, BLC, BLESS, BLISS, BM, BOL, BPS, BR, BRI, BROCK, BSM, BSRC, BTNC, BTW, BUI, BVG, CCET, CCP, CEYE, CFARM, CGD, CH, CHAO, CHARAN, CHASE, CHAYO, CHG, CHIC, CHO, CI, CITY, CIVIL, CK, CKP, CMAN, CMO, CMR, CNT, COCOCO, COLOR, COMAN, CPANEL, CPH, CPR, CPT, CRANE, CRD, CREDIT, CSP, CSR, CSS, CTW, CWT, D, DCON, DDD, DHOUSE, DITTO, DOD, DPAINT, DTCENT, DTCTI, DV8, EASON, ECL, EE, EFORL, EMC, ETL, EURO, EVER, F&D, FANCY, FE, FLOYD, FMT, FN, FORTH, FTI, FVC, GABLE, GENCO, GFC, GIFT, GL, GLAND, GLOCON, GLORY, GRAMMY, GRAND, GSC, GTB, GTV, GYT, HEALTH, HFT, HL, HPT, HTECH, HUMAN, HYDRO, I2, IFEC, IIG, IMH, IND, INGRS, INSET, IP, IRC, IRCP, IT, ITD, ITNS, ITTHI, JAK, JCK, JCKH, JCT, JDF, JPARK, JSP, JUBILE, K, KAMART, KC, KCC, KCG, KCM, KDH, KEX, KIAT, KISS, KJL, KK, KKC, KLINIQ, KOOL, KTIS, KTMS, KUMWEL, KUN, KWC, KWM, KYE, LALIN, LDC, LEE, LIT, LOXLEY, LPH, LST, LTS, MAGURO, MANRIN, MASTER, MATI, MCA, M-CHAI, MCS, MDX, MEB, MEGA, METCO, MGC, MGI, MGT, MICRO, MIDA, MJD, MK, ML, MORE, MOSHI, MTW, MUD, MVP, NAM, NAT, NC, NCH, NCL, NDR, NEO, NETBAY, NEW, NEWS, NFC, NL, NNCL, NOK, NOVA, NPK, NSL, NTSC, NTV, NUSA, NV, NVD, NYT, OHTL, ONEE, ORN, PACO, PAF, PANEL, PCC, PEACE, PERM, PF, PHG, PICO, PIN, PJW, PLE, PLT, PMTA, POLAR, PORT, POST, PPM, PRAKIT, PRAPAT, PRECHA, PRI, PRIN, PRO, PROUD, PSG, PSP, PTC, PTL, QTCG, RAM, RCL, READY, RICHY, RIJH, ROCK, ROCTEC, ROH, ROJNA, RP, RPC, RPH, RSP, S, S11, SABUY, SAF, SAFARI, SAFE, SALEE, SAM, SAMART, SAMCO, SAMTEL, SAUCE, SAV, SAWAD, SAWANG, SBNEXT, SCAP, SCGD, SCI, SCL, SCP, SDC, SE, SEAFCO, SECURE, SFT, SGF, SHANG, SHR, SIAM, SICT, SIMAT, SINGER, SINO, SISB, SJWD, SK, SKN, SKY, SLM, SLP, SMART, SMD, SMT, SNNP, SO, SOLAR, SONIC, SPA, SPCG, SPG, SPREME, SPVI, SQ, SR, SRS, SSC, STANLY, STARK, STC, STEC, STECH, STHAI, STI, STP, STPI, STX, SUC, SUN, SUPER, SUTHA, SVR, SVT, SWC, SYNEX, TACC, TAN, TAPAC, TC, TCC, TCJ, TCOAT, TEAM, TEAMG, TEKA, TERA, TFM, TGPRO, TH, THAI, THANA, THE, THG, THMUI, TIGER, TITLE, TK, TKC, TLI, TM, TMC, TMM, TNDT, TNH, TNPC, TOA, TPBI, TPCH, TPIPL, TPIPP, TPL, TPOLY, TPP, TPS, TQR, TR, TRC, TRITN, TRP, TRUBB, TRV, TSE, TTI, TTT, TTW, TURTLE, TVH, TVT, TWP, TWZ, TYCN, UAC, UBA, UMI, UMS, UNIQ, UP, UPF, UPOIC, UREKA, UTP, UVAN, VARO, VIBHA, VL, VNG, VPO, VRANDA, WARRIX, WAVE, WELL, WFX, WGE, WIN, WINDOW, WINMED, WINNER, WORK, WORLD, WP, YGG, YONG, ZAA

Explanations

Companies participating in Thailand's Private Sector Collective Action Coalition Against Corruption programme (Thai CAC) under Thai Institute of Directors (as of November 1, 2023) are categorised into: companies that have declared their intention to join CAC, and companies certified by CAC.