



## แนวโน้มตลาดวันนี้

### รับवादกลับ การสู้รบ ตอ. กลางเริ่มคลี่คลาย

คาด SET รับवादฟื้นตัว สถานการณ์สู้รบใน ตอ. กลางเริ่มคลี่คลายหลังมีข่าวอิหร่านส่งสัญญาณเจรจาเพื่อยุติสงครามราคาน้ำมันร่วงกดดันหุ้นพลังงานต้นน้ำ แต่น่าจะได้แรงหนุนจากหุ้นใหญ่กลุ่มอิเล็กทรอนิกส์ ตามหุ้น Tech สหรัฐฯ ที่ปรับขึ้น อีกทั้งต่างชาติซื้อสุทธิบ่งชี้เปิดเงินยังไม่ไหลออก วันนี้ติดตามตัวเลขเงินเฟ้อ ก.พ. ของไทย ทางเทคนิคแท่งเทียนทำรูปแบบ hammer ที่แนวรับเส้นค่าเฉลี่ย 75 วัน เป็นสัญญาณกลับตัวเบื้องต้น ประเมินแนวต้าน 1435/1465 แนวรับ 1385/1370 จุด

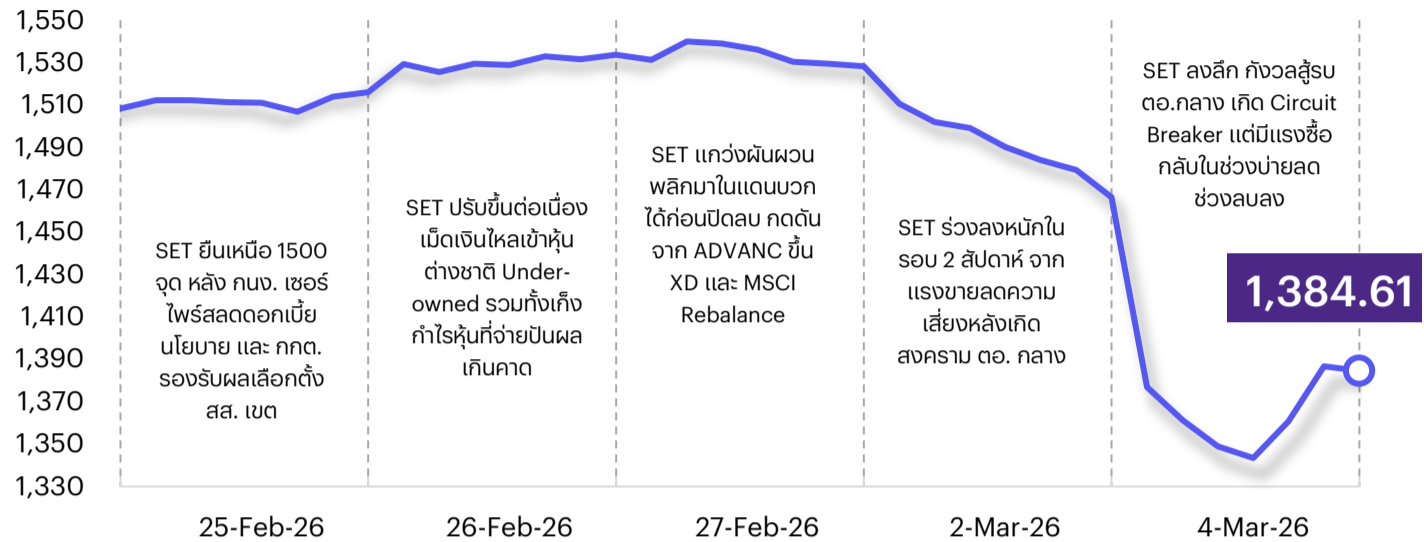
## ประเด็นสำคัญ

- ทรัมป์รับรองความปลอดภัยการเดินทางเรือผ่านช่องแคบ Hormuz โดยจะมีกองทัพเรือสหรัฐฯ คุ่มกันและหน่วยงานเพื่อการค้าและพัฒนาของสหรัฐฯ รับประกันภัย มองจะช่วยลดความผันผวนราคาพลังงานได้เล็กน้อย เนื่องจากยังไม่เห็นความตึงเครียดจะมีท่าทีผ่อนคลายเป็น
- รมว. คลังสหรัฐฯ เผยว่าอัตราภาษีศุลกากรต่อทั่วโลกตาม Section 122 ในอัตรา 15% จะมีผลบังคับใช้ภายในสัปดาห์นี้เป็นเวลา 5 เดือน และภายในปีนี้คาดว่าอัตราภาษีศุลกากรในระดับก่อนมีคำสั่งจากศาลสูงสหรัฐฯ จะกลับมาบังคับใช้ตามเดิม ประกอบกับบาทที่เริ่มอ่อนค่า เป็น Sentiment บวกต่อกลุ่มส่งออก (TU ITC DELTA)
- โฆษกสภาประชาชนแห่งชาติจีน (NPC) เผยจีนเตรียมเพิ่มการผลิตสินค้าอุปโภคบริโภคคุณภาพสูงและสร้างแรงขับเคลื่อนใหม่ในภาคบริการ และรัฐบาลจะส่งเสริมการจ้างงานที่มีคุณภาพ เพิ่มรายได้ให้ประชาชนในเมืองและชนบท เพื่อกระตุ้นอุปสงค์ภายในประเทศและสนับสนุนการเติบโตเศรษฐกิจในปีนี้ ติดตามการประชุมสองสภาของจีนที่มีขึ้นระหว่าง 4-11 มี.ค. 69
- ภาครัฐหารือกับภาคเอกชนเตรียมรับความผันผวนด้านพลังงาน ราคาสินค้า และการขนส่งจากสถานการณ์ตะวันออกกลาง ได้ข้อสรุปว่า ก. คลังและพลังงานจะร่วมดูแลเสถียรภาพราคาน้ำมัน, ส่งเสริมการผลิตก๊าซฯ ในอ่าวไทยและสั่งซื้อ LNG จากแหล่งอื่น และนำเข้าไฟฟ้าจากลาว และจะใช้กลไกการค้าภายในป้องกันการรวบโอกาสขึ้นราคา
- วานนี้ตลาดหุ้นไทยเกิด Circuit Breaker ระดับที่ 1 หลังดัชนีปรับลงถึงระดับ -8% โดยระหว่างวันปรับลงมากถึง -125 จุด ก่อนที่จะมีแรงซื้อกลับระหว่างวัน ทำให้ลดช่วงลบเหลือ -82 จุด ปิดที่ระดับ 1384.61 จุด

## กลยุทธ์การลงทุน

ช่วงสั้นมองตลาดสินทรัพย์เสี่ยงทั่วโลกถูกกดดันและผันผวนสูงจากวิกฤติตะวันออกกลางรอบใหม่ ทำให้มีการโยกเงินไหลเข้าสู่สินทรัพย์ปลอดภัย ราคาทองคำและโลหะเงินปรับขึ้น, USD แข็งค่ามาก และ Bond Yield ปรับลง เพราะกลัว ศก. ถดถอย IN VX มองมีโอกาสสูงที่สถานการณ์จะยืดเยื้อแต่ไม่ลุกลาม ทำให้ SET เกิดภาวะ Risk off จากกังวลต้นทุนพลังงานทรงตัวสูง ปัจจัยชี้ขาดที่ต้องติดตามใกล้ชิด คือ 1) ปฏิบัติการของช่องแคบฮอร์มุซจะกลายเป็นการปิดกั้นที่ยืดเยื้อหรือไม่ 2) ระดับการแทรกแซงของจีนและรัสเซียซึ่งอาจกำหนดทิศทางของความขัดแย้งได้อย่างสิ้นเชิง กลยุทธ์ลงทุนจึงแนะนำ “ปรับพอร์ตเพื่อ Hedging (ป้องกันความเสี่ยง) และเก็งกำไรหุ้นที่ได้ประโยชน์จากสถานการณ์นี้”

## แนวรับ - แนวต้าน : 1435/1465 - 1385/1370



## ลือเป้าลงทุนประจำสัปดาห์

ช่วงสั้นมอง SET ปรับตัวลงจากเกิดภาวะ Risk off หลังเผชิญความเสี่ยงทางภูมิรัฐศาสตร์ในวันออกกลาง สำหรับนักลงทุนที่รับความเสี่ยงได้และต้องการเก็งกำไร กลยุทธ์ลงทุนแนะนำ “ปรับพอร์ตเพื่อ Hedging และเก็งกำไรกลุ่มที่ได้ประโยชน์จากสถานการณ์นี้” ดังนี้

1. หุ้นกลุ่มพลังงานต้นน้ำ ได้แก่ PTTEP PTT BCP เพื่อป้องกันความเสี่ยง (Hedging) พอร์ตลงทุนตามราคาน้ำมันที่คาดว่าจะปรับขึ้นและทรงตัวสูง
2. หุ้นกลุ่มเงินเรือ ได้แก่ PSL TTA RCL PRM ซึ่งจะได้ Sentiment บวกจากค่าระวางเรือสูงขึ้นเนื่องจากหากเส้นทางเดินเรือต้องอ้อมแหลมกูดโฮปเพื่อเลี่ยงตะวันออกกลาง ระยะเวลาเดินเรือจะนานขึ้น ทำให้อุปทานเรือขาดแคลน
3. ตั้งรับหุ้น Defensive ที่มี Pricing Power สูงและรายได้อิงในประเทศเป็นหลัก หากราคาปรับลงแรงเกินปัจจัยพื้นฐาน ได้แก่ ADVANC TRUE BEM CHG
4. หุ้นต่างประเทศที่ได้ผลบวก ได้แก่ กลุ่ม Defense อาทิ RTX.US LHX.US LMT.US ส่วนกองทุน ได้แก่ DAOL-DEFENSE, ETF เทียบเคียง Global X Defense Tech ETF (SHLD)
5. กองทุนทองคำ ได้แก่ K-GOLD-A(A), ETF ทองคำ SPDR Gold MiniShares Trust (GLDM)

ขณะที่แนะนำลดน้ำหนักหรือหลีกเลี่ยงสำหรับ 1) กลุ่มที่ต้นทุนจะปรับขึ้นตามราคาน้ำมัน อาทิ ปีโตรเคมี สายการบิน ยานยนต์ โรงไฟฟ้า SPP อิเล็กทรอนิกส์ 2) กลุ่มที่พึ่งพาฐานลูกค้าตะวันออกกลาง อาทิ กลุ่มท่องเที่ยว และ sw. ระดับบน และ 3) กลุ่มที่มีหนี้ต่างประเทศสูงจากบาทอ่อน อาทิ กลุ่มสายการบิน ทั้งนี้แนะนำให้ติดตามสถานการณ์อย่างใกล้ชิด โดยหากสงครามมีท่าทียืดเยื้อบานปลายต้องเตรียมลดพอร์ตเพื่อถือเงินสดเพิ่ม (Cash is King) โดย SET มีโอกาสปรับลง -5% ถึง -10% (อิงสถิติในอดีตที่สถานการณ์ยืดเยื้อลุกลาม) ในทางกลับกัน หากสถานการณ์ดูเริ่มคลี่คลาย ต้องระวังแรงขาย Sell on Fact ในหุ้นกลุ่มพลังงานต้นน้ำและเงินเรือที่ปรับขึ้นมา ดังนั้นการเข้าเก็งกำไรสั้นจึงต้องมีวินัยสูงและควรตั้งจุด Trailing Stop หรือจุดลืดอกกำไรไว้เสมอ

## Daily Top Picks

**GULF:** ปัจจัยกระตุ้นระยะสั้นจากต้นทุนก๊าซฯ ที่ปรับลงในปี 69 จะทยอยรับรู้รายได้จากกำลังการผลิตใหม่ 695MW และ Capacity Payment ในสหรัฐฯ ที่เพิ่มขึ้น และเงินปันผลในระดับสูงจาก KBANK หลังเพิ่มสัดส่วนการถือหุ้น และคาดมี Upside จากมาตรการ Direct PPA และ PDP2026 หลังจัดตั้งรัฐบาลเสร็จ เป้าระยะสั้น 56.00 บาท

**TRUE:** ปัจจัยกระตุ้นจากการดำเนินธุรกิจที่มีความเสี่ยงต่อปัจจัยภายนอกจำกัด และผลประกอบการมีแนวโน้มฟื้นตัวต่อเนื่องจากธุรกิจโทรศัพท์เคลื่อนที่เริ่มฟื้นตัว หลังจำนวนผู้ใช้บริการใหม่สุทธิพลิกบวกใน 4Q68 ARPU มีโมเมนตัมแข็งแกร่งต่อเนื่องและต้นทุนคลื่อนที่ลดลงจากการประมูล เป้าระยะสั้น 13.70 บาท



## บทวิเคราะห์วันนี้

**กลุ่มการแพทย์** – การรับมือความเสี่ยงทางภูมิรัฐศาสตร์  
**IVL** – ปรับกลยุทธ์มุ่งสร้างกระแสเงินสดและลดต้นทุน

## ดัชนีตลาดหลักทรัพย์ของไทย

ดัชนี	4 มี.ค. (จุด)	Chg (จุด)	Chg (%)	มูลค่า (ล้านบาท)
SET	1,384.61	(81.90)	(5.58)	159,372.02
SET50	925.51	(53.29)	(5.44)	132,127.62
SET100	1,975.04	(115.72)	(5.53)	145,235.75
sSET	576.21	(26.26)	(4.36)	3,227.73
SETHD	634.06	(40.39)	(5.99)	92,199.75
SETCLMV	1,284.60	(48.32)	(3.63)	59,748.83
SETESG	844.01	(42.81)	(4.83)	128,126.75
SETWB	574.33	(36.97)	(6.05)	31,815.54
mai	212.58	(9.39)	(4.23)	602.52

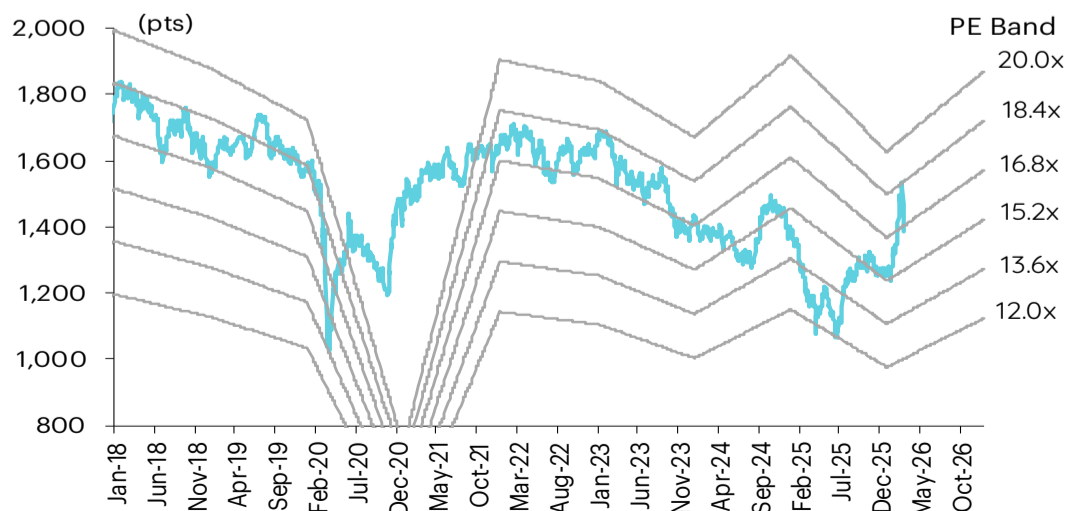
## เกาะข่าวเศรษฐกิจ

วันที่	เหตุการณ์
2 มี.ค.	<b>Economic release:</b> JP – S&P Global PMI ภาคการผลิต ก.พ. (ตัวเลขสุดท้าย) CN – RatingDog PMI ภาคการผลิต ก.พ. TH – ดัชนีความเชื่อมั่นภาคธุรกิจ ก.พ. EU – HCOB PMI ภาคการผลิต ก.พ. (ตัวเลขสุดท้าย) US – S&P Global PMI ภาคการผลิต ก.พ. (ตัวเลขสุดท้าย), ISM Manufacturing ก.พ., การใช้จ่ายก่อสร้าง ม.ค., ยอดค้าปลีก ม.ค.
3 มี.ค.	<b>Economic release:</b> EU – CPI ก.พ. (เบื้องต้น)
4 มี.ค.	<b>Economic release:</b> JP – S&P Global PMI ภาคบริการ ก.พ. (ตัวเลขสุดท้าย), Composite PMI ก.พ. (ตัวเลขสุดท้าย) CN – PMI ภาคการผลิตทางการ ก.พ., PMI นอกภาคการผลิต ก.พ., RatingDog Composite PMI ก.พ., RatingDog Services PMI ก.พ. EU – HCOB PMI ภาคบริการ ก.พ. (ตัวเลขสุดท้าย), Composite PMI ก.พ. (ตัวเลขสุดท้าย), PPI ม.ค., อัตราการว่างงาน ม.ค. UK – S&P Global PMI ภาคบริการ ก.พ. (ตัวเลขสุดท้าย), Composite PMI ก.พ. (ตัวเลขสุดท้าย) US – MBA Mortgage Applications, ADP Employment Change ก.พ., S&P Global PMI ภาคบริการ ก.พ. (ตัวเลขสุดท้าย), Composite PMI ก.พ. (ตัวเลขสุดท้าย), ISM Services ก.พ.
5 มี.ค.	<b>Economic release:</b> TH – CPI ก.พ., Core CPI ก.พ. EU – ยอดค้าปลีก ม.ค. US – ดัชนีราคาผู้บริโภค ม.ค., ผู้ขอรับสวัสดิการว่างงานรายสัปดาห์
6 มี.ค.	<b>Economic release:</b> EU – GDP ไตรมาส 4 (ประมาณการรอบสาม) US – การจ้างงานนอกภาคเกษตร ก.พ., อัตราการว่างงาน ก.พ., อัตราการว่างงานที่แท้จริง ก.พ.

## สรุปการซื้อขายแยกตามกลุ่มผู้ลงทุน

(ล้านบาท)	4 มี.ค.	WTD	MTD	YTD
<b>ต่างชาติ</b>				
สุทธิ	1,023	367	367	59,193
สัดส่วน (%)	47.60	46.79	46.79	52.04
<b>สถาบันฯ</b>				
สุทธิ	(5,423)	(11,418)	(11,418)	(56,491)
สัดส่วน (%)	8.62	8.57	8.57	9.43
<b>บัญชีบล.</b>				
สุทธิ	(9,565)	(11,189)	(11,189)	5,424
สัดส่วน (%)	8.40	8.11	8.11	6.78
<b>บุคคล</b>				
สุทธิ	13,964	22,241	22,241	(8,126)
สัดส่วน (%)	35.38	36.53	36.53	31.75

## การเคลื่อนไหวของ SET Index



## การซื้อขายสุทธิแยกตามกลุ่มผู้ลงทุนของ S50 futures

(สัญญา)	4 มี.ค.	WTD	MTD	YTD
<b>ต่างชาติ</b>	(39,976)	(50,989)	(50,989)	13,972
<b>สถาบัน</b>	34,449	32,020	32,020	(23,538)
<b>รายย่อย</b>	5,527	18,969	18,969	9,566

## การซื้อขายของต่างชาติในตลาดพันธบัตร

(ล้านบาท)	4 มี.ค.	WTD	MTD	YTD
<b>ซื้อ</b>	7,266	12,514	12,514	250,278
<b>ขาย</b>	5,935	28,635	28,635	207,872
<b>สุทธิ</b>	1,331	(16,121)	(16,121)	42,407



## บทวิเคราะห์วันนี้

## กลุ่มการแพทย์

## การรับมือความเสี่ยงทางภูมิรัฐศาสตร์

ป่วยตะวันออกกลางถือเป็นตลาดสำคัญ โดย BH มีสัดส่วนรายได้จากผู้ป่วยตะวันออกกลางสูงสุด (24% ของรายได้ปี 2568) ตามมาด้วย PR9 (10%), BDMS (4%), BCH (3%) และ CHG (2%) จากการตรวจสอบข้อมูลล่าสุด โรงพยาบาลเอกชนมองว่าตอนนี้ยังเร็วเกินไปที่จะประเมินผลกระทบทางภูมิรัฐศาสตร์ เนื่องจากเป็นช่วงที่จำนวนผู้ป่วยตะวันออกกลางลดลงตามฤดูกาลในช่วงรอมฎอนอยู่แล้ว อย่างไรก็ตามเมื่อใช้สมมติฐานว่าผู้ป่วยตะวันออกกลางกลับเข้ามาซ้ำกว่าปกติ 1 เดือนหลังจากสิ้นสุดรอมฎอน เราประเมินผลกระทบต่อกำไรได้ที่ 3% สำหรับ BH, 1% สำหรับ PR9 (อิงกับประมวลการ consensus) และ <1% สำหรับโรงพยาบาลอื่นๆ แม้ความกังวลด้านภูมิรัฐศาสตร์อาจกดดันกลุ่มการแพทย์ในระยะสั้น แต่เราคาดว่าผลกระทบต่อกำไรในระยะยาวถึงระยะยาวจะมีจำกัด หุ่นที่เราชื่นชอบคือ CHG (defensive จากฐานผู้ป่วยไทยที่สูง) และ BDMS (โครงสร้างรายได้กระจายตัวดีและเติบโตแข็งแกร่ง)

**เรากำลังติดตามผลกระทบเชิงลบจากความเสี่ยงทางภูมิรัฐศาสตร์หลังจากสิ้นสุดรอมฎอน** ผู้ป่วยตะวันออกกลางถือเป็นตลาดสำคัญสำหรับโรงพยาบาลเอกชน โดย BH มีสัดส่วนรายได้จากผู้ป่วยตะวันออกกลางสูงสุดที่ 24% ของรายได้ปี 2568 ตามมาด้วย PR9 (10%), BDMS (4%), BCH (3%) และ CHG (2%) ในขณะที่ RJH มีรายได้จากผู้ป่วยต่างชาติน้อยมากจากการตรวจสอบข้อมูลล่าสุด BDMS และ BH เชื่อว่าตอนนี้ยังเร็วเกินไปที่จะประเมินผลกระทบเชิงลบจากความเสี่ยงทางภูมิรัฐศาสตร์ เนื่องจากช่วงรอมฎอน (18 ก.พ.-20 มี.ค.) มักจะเป็นช่วงที่จำนวนผู้ป่วยตะวันออกกลางลดลงตามฤดูกาลอยู่แล้ว ขณะที่ยังไม่พบการลดลงอย่างมีนัยสำคัญในตลาดผู้ป่วยต่างชาติอื่นๆ ปัจจุบันโรงพยาบาลต่างๆ กำลังติดตามผลกระทบจากความเสี่ยงทางภูมิรัฐศาสตร์ต่อตลาดตะวันออกกลาง ซึ่งคาดว่าจะเห็นภาพที่ชัดเจนมากขึ้นหลังสิ้นสุดรอมฎอน โดย BDMS คาดว่าผู้ป่วยตะวันออกกลางจะยังคงเดินทางมารับการรักษาในประเทศไทยอย่างต่อเนื่อง แม้ว่าอาจมีการเลื่อนการเดินทางออกไปบ้าง

กลยุทธ์บรรเทาผลกระทบของโรงพยาบาลประกอบด้วย ทีมการตลาดยังคงรักษาความสัมพันธ์กับผู้ป่วยตะวันออกกลางอย่างต่อเนื่อง และนำเสนอบริการ telemedicine สำหรับผู้ที่ไม่สามารถเดินทางมาประเทศไทยได้ โรงพยาบาลเอกชนยังคงมองว่าตลาดผู้ป่วยต่างชาติจะเติบโตแข็งแกร่งกว่าตลาดในประเทศ ยกตัวอย่างเช่น BDMS ตั้งเป้าการเติบโตของรายได้ปี 2569 ที่ 2-4% โดยได้รับแรงหนุนรายได้จากผู้ป่วยต่างชาติที่เติบโต 5-7% โดยเน้นกลุ่ม Expat (เช่น สหรัฐฯ และยุโรป) ผู้ป่วยจากเมียนมา และจีน และรายได้จากผู้ป่วยชาวไทยที่เติบโต 1-3% ขณะที่ PR9 คาดว่ารายได้จะเติบโตเป็นตัวเลขหลักเดียว โดยตั้งเป้าเพิ่มสัดส่วนรายได้จากผู้ป่วยต่างชาติเป็น 27-28% ในปี 2569 (จาก 26% ในปี 2568) ซึ่งสะท้อนมุมมองว่าตลาดต่างชาติจะเติบโตได้ดีกว่าตลาดในประเทศ

**การวิเคราะห์ความอ่อนไหวของกำไร** เมื่อใช้สมมติฐานว่าผู้ป่วยตะวันออกกลางกลับเข้ามารักษายาบาลในประเทศไทยซ้ำกว่าปกติ 1 เดือนหลังจากสิ้นสุดรอมฎอน เราประเมินผลกระทบต่อกำไรของ BH ได้ที่ 3% ตามด้วย PR9 (1% อิงกับประมวลการ consensus) ขณะที่ BDMS BCH และ CHG จะได้รับผลกระทบ <1%

**มุมมองของเรา:** เรามองว่าความกังวลเกี่ยวกับความเสี่ยงทางภูมิรัฐศาสตร์ที่ไม่แน่นอนจะยังคงกดดันกลุ่มการแพทย์ในระยะสั้น อย่างไรก็ตาม เราคาดว่าผลกระทบต่อกำไรในระยะยาวถึงระยะยาวจะมีจำกัด เราเชื่อว่า CHG อยู่ในตำแหน่งที่ดีกว่าคู่แข่ง เนื่องจากรายได้ส่วนใหญ่มาจากผู้ป่วยชาวไทย (96% ของรายได้) สำหรับระยะยาวถึงระยะยาวเรายังคงชอบปัจจัยพื้นฐานของ BDMS เนื่องจากฐานรายได้กระจายตัวดีและได้รับประโยชน์ในระยะยาวจากการขยายทั้งธุรกิจโรงพยาบาลและธุรกิจที่ไม่ใช่โรงพยาบาล (เช่น ยา, ห้องปฏิบัติการ และบริการ wellness) เพื่อขับเคลื่อนการเติบโตอย่างยั่งยืน

## Valuation summary

	Rating	Price (Bt)	TP (Bt)	ETR (%)	P/E (x) 26F	P/E (x) 27F	P/BV (x) 26F	P/BV (x) 27F
BCH	Outperform	9.8	13.50	42.8	16.9	16.0	1.8	1.8
BDMS	Outperform	19.5	27.00	42.6	18.0	16.5	2.8	2.7
BH	Neutral	173.5	216.00	27.5	17.6	18.2	4.6	4.1
CHG	Outperform	1.5	2.00	41.1	16.0	15.4	2.0	1.9
RJH	Neutral	13.1	14.50	15.3	10.7	9.2	1.7	1.5
<b>Average</b>					<b>15.9</b>	<b>15.0</b>	<b>2.6</b>	<b>2.4</b>

Source: InnovestX Research

ระวีบุษ ปิยะเกษียรใจ

นักวิเคราะห์การลงทุนปัจจัยพื้นฐานด้านหลักทรัพย์

0-2793-9008

raweenuch.p@innovestx.co.th



## ปรับกลยุทธ์มุ่งสร้างกระแสเงินสดและลดต้นทุน

ในงาน Capital Market Day ที่ผ่านมา IVL ได้เน้นย้ำถึงการปรับเปลี่ยนกลยุทธ์สู่การสร้างกระแสเงินสด ความเป็นผู้นำด้านต้นทุน และการจัดสรรเงินทุนอย่างมีวินัย ทั้งนี้ท่ามกลางภาวะอุปทานสินค้าทั่วโลก (ส่วนใหญ่มาจากจีน) ซึ่งทำให้ปริมาณการขายเติบโตจำกัดในระยะสั้น ผู้บริหารจึงพึ่งพามาตรการภายในเพื่อผลักดันการฟื้นตัวของ EBITDA และการลดระดับหนี้ อย่างไรก็ตาม เป้าหมายในการเพิ่ม EBITDA เป็นสองเท่าภายในปี 2571 จาก 3.2 หมื่นลบ. ในปี 2568 ยังคงเป็นเรื่องท้าทายท่ามกลางตลาดที่อ่อนแอและราคาน้ำมันที่ไม่แน่นอน แม้เราคาดว่ากำไรจะปรับตัวดีขึ้นในปี 2569 แต่เชื่อว่าราคาหุ้นสะท้อนปัจจัยดังกล่าวไปแล้ว เราจึงคงคำแนะนำ NEUTRAL สำหรับ IVL ด้วยราคาเป้าหมาย (สิ้นปี 2569) ที่ 19 บาท อ้างอิง PBV 1 เท่า

**สรุปผลประกอบการ 4Q68** IVL รายงานขาดทุนสุทธิ 4.7 พันลบ. ใน 4Q68 อ่อนแอกว่าที่ตลาดคาดการณ์ไว้มาก โดยถูกกดดันจาก adjusted EBITDA/t ที่ลดลง 30% YoY และ 17% QoQ มาอยู่ที่ US\$73 และขาดทุนสินค้าคงคลัง US\$30 ล้าน ปริมาณการขายลดลง 9% YoY และ 4% QoQ จากตลาดที่อ่อนแอและปัจจัยฤดูกาล ทั้งนี้ EBITDA/t ของกลุ่ม CPET และกลุ่ม Intermediate chemicals ลดลง 30% YoY และ 28% QoQ ส่วนใหญ่เกิดจากมาร์จิ้นที่เป็นลบของผลิตภัณฑ์ Intermediate chemicals ขณะที่ EBITDA/t ของกลุ่ม Fibers ลดลงแรง 50% YoY และ 46% QoQ โดยถูกกดดันจากกลุ่ม Lifestyle ขาดทุนสุทธิปี 2568 ที่ 7.3 พันลบ. แย่กว่าที่เราคาดการณ์ไว้ เพราะได้รับผลกระทบจากมาร์จิ้นที่อ่อนแอและปริมาณการขายที่ลดลงจากการปิดซ่อมบำรุงตามแผน IVL ประกาศจ่าย DPS งวดสุดท้ายของปี 2568 ที่ 0.175 บาท (XD: 5 พ.ค.) ส่งผลทำให้ DPS ทั้งปีอยู่ที่ 0.7 บาท

**แผนพลิกฟื้นธุรกิจเน้นวินัยจากภายใน** ผู้บริหารนำเสนอกลยุทธ์พลิกฟื้นธุรกิจที่ชัดเจน โดยมุ่งเน้นที่วินัยในการดำเนินงานและการทบทวนกรอบการจัดสรรเงินทุน หลังจากเผชิญแรงกดดันด้านมาร์จิ้น จากภาวะอุปทานสินค้าโลกที่นำโดยจีน ส่วนต่างราคาผลิตภัณฑ์ทั่วโลกที่อ่อนแอและต้นทุนที่สูงในยุโรปมาหลายปี IVL จะปรับโฟกัสจากการขยายขนาดธุรกิจ มาสู่การฟื้นคุณภาพกำไร การสร้างกระแสเงินสด และเสริมความแข็งแกร่งของงบดุล การเปลี่ยนผ่านในช่วงปี 2567-2571 จะอาศัยมาตรการภายในเป็นหลัก โดยมุ่งลดต้นทุนคงที่ผ่านการยกระดับประสิทธิภาพการจัดซื้อทั่วโลก การปรับปรุงกระบวนการผลิต และการปรับโครงสร้างฐานการผลิต โดยกำลังอยู่ระหว่างการประเมินโรงงานมากกว่า 80 แห่ง

**ตั้งเป้าเพิ่ม EBITDA และควบคุมงบดุลอย่างเข้มงวดมากขึ้น** IVL จะยังคงให้ความสำคัญกับคุณภาพของกำไร การสร้างกระแสเงินสด และการลดระดับหนี้ บริษัทตั้งเป้าเพิ่ม EBITDA เป็นสองเท่าจาก 3.2 หมื่นลบ. ในปี 2568 เป็น 6.4 หมื่นลบ. ภายในปี 2571 โดยได้รับการสนับสนุนจากการลดต้นทุนคงที่ 2.6 พันลบ. และกระแสเงินสดที่แข็งแกร่งขึ้นจากการลดสต็อกสินค้า 2.4 หมื่นลบ. ในปี 2569 ผ่านเครื่องมือดิจิทัลและการวางแผนแบบเรียลไทม์ โดยตั้งเป้ากระแสเงินสดอิสระเพิ่มขึ้นเป็น 3.1-3.6 หมื่นลบ. ต่อปีในช่วงปี 2569-2571 ทั้งนี้แม้ว่าจะมีการเลื่อนการทำ IPO ของ Indovida และ Indovinya ออกไป แต่ IVL คาดว่าอัตราส่วนหนี้สินสุทธิต่อทุนจะอยู่ที่ 1.1 เท่า และหนี้สินสุทธิต่อ EBITDA จะอยู่ที่ 2.7 เท่า ในขณะที่ใช้งบลงทุนจำกัด

**กำไรปี 2569 จะปรับตัวดีขึ้น แต่เรายังคงแนะนำ NEUTRAL** ราคาตัวนิยด้านต้นทุนจะช่วยสนับสนุนให้กำไรปี 2569 เติบโตแม้เชิงเผชิญแรงกดดันจากเศรษฐกิจมหภาคและภูมิรัฐศาสตร์ โดยคาดว่ากำไรจะพลิกเป็นบวกที่ 2.9 พันลบ. หลังจากขาดทุน 7.3 พันลบ. ในปี 2568 อย่างไรก็ตาม เราเชื่อว่าปัจจัยนี้ได้สะท้อนในราคาหุ้นไปมากแล้วจากการที่ราคาหุ้นปรับตัวเพิ่มขึ้น 17% QTD สูงกว่า SET ที่ +10% เราจึงคงคำแนะนำ NEUTRAL สำหรับ IVL ด้วยราคาเป้าหมาย (สิ้นปี 2569) ที่ 19 บาท อ้างอิง PBV 1 เท่า และ EV/EBITDA 7.3 เท่า (-0.5SD)

**ปัจจัยเสี่ยงที่สำคัญ:** 1) อุปสงค์ที่อ่อนแอลง 2) การเพิ่มประสิทธิภาพของสินทรัพย์ใหม่ได้น้อยกว่าคาด และ 3) การเปลี่ยนแปลงกฎหมายเกี่ยวกับผลิตภัณฑ์พลาสติก ปัจจัยเสี่ยงด้าน ESG ที่สำคัญ คือ ผลกระทบของธุรกิจต่อสิ่งแวดล้อม และการปรับตัวในช่วงเปลี่ยนผ่านสู่พลังงานสะอาดและเศรษฐกิจหมุนเวียน

ชัยพัชร ธนวัฒน์

นักวิเคราะห์การลงทุนปัจจัยพื้นฐานด้านหลักทรัพย์

0-2793-9005

chaipat.t@innovestx.co.th



## สรุปข่าวในและต่างประเทศ

### สรุปข่าวเศรษฐกิจและตลาดต่างประเทศ

**เศรษฐกิจโลก** ⇨ **"ทรัมป์" เอาจริง! สหรัฐเดือนโลกเจอ "ภาษีทรัมป์" 15% สัปดาห์นี้** นายสก็อตต์ เบสเซนต์ รัฐมนตรีคลังสหรัฐ กล่าวว่า มาตรการภาษีศุลกากรทั่วโลกในอัตรา 15% ที่ประธานาธิบดีโดนัลด์ ทรัมป์ ประกาศไว้ก่อนหน้านี้ จะเริ่มมีผลบังคับใช้ภายในสัปดาห์นี้ นอกจากนี้ นายเบสเซนต์คาดการณ์ว่า อัตราภาษีศุลกากรของสหรัฐจะกลับไปอยู่ในระดับเดิมในไม่ช้า ซึ่งเป็นระดับก่อนที่ศาลฎีกาสหรัฐจะมีคำวินิจฉัยยกเลิกมาตรการภาษีของปรณ.ทรัมป์ - อินโฟเควสท์ (4 มี.ค. 69)

⇨ **ISM เผยดัชนีภาคบริการสหรัฐสูงกว่าคาดในเดือนก.พ.** สถาบันจัดการด้านอุปทานของสหรัฐ (ISM) เปิดเผยว่า ดัชนีภาคบริการของสหรัฐพุ่งขึ้นสู่ระดับ 56.1 ในเดือนก.พ. ซึ่งเป็นระดับสูงสุดนับตั้งแต่เดือนก.ค. 2565 จากระดับ 53.8 ในเดือนม.ค. และสูงกว่าที่นักวิเคราะห์คาดการณ์ที่ระดับ 53.5 ดัชนีภาคบริการปรับตัวเหนือระดับ 50 ซึ่งบ่งชี้การขยายตัวของภาคบริการ และเป็นการขยายตัวติดต่อกันเป็นเดือนที่ 9 - อินโฟเควสท์ (5 มี.ค. 69)

⇨ **EIA เผยสต็อกน้ำมันดิบสหรัฐเพิ่มขึ้นมากกว่าคาด** สำนักงานสารสนเทศด้านการพลังงานของรัฐบาลสหรัฐ (EIA) เปิดเผยว่า สต็อกน้ำมันดิบสหรัฐเพิ่มขึ้น 3.5 ล้านบาร์เรลในสัปดาห์ที่แล้ว ขณะที่นักวิเคราะห์คาดว่าเพิ่มขึ้นเพียง 3.0 ล้านบาร์เรล - อินโฟเควสท์ (5 มี.ค. 69)

**ตลาดเงิน** 🔴 ดัชนีดอลลาร์ซึ่งเป็นดัชนีวัดความเคลื่อนไหวของสกุลเงินดอลลาร์เมื่อเทียบกับสกุลเงินหลัก 6 สกุลเงินในตะกร้าเงิน ลดลง 0.28% แตะที่ 98.764 - อินโฟเควสท์ (5 มี.ค. 69)

**สินค้าโภคภัณฑ์** 🟢 สัญญาทองคำตลาด COMEX (Commodity Exchange) ส่งมอบเดือนเม.ย. เพิ่มขึ้น 11 ดอลลาร์ หรือ 0.21% ปิดที่ 5,134.70 ดอลลาร์/ออนซ์ - อินโฟเควสท์ (5 มี.ค. 69)

🟢 สัญญาน้ำมันดิบ WTI ส่งมอบเดือนเม.ย. เพิ่มขึ้น 10 เซนต์ หรือ 0.13% ปิดที่ 74.66 ดอลลาร์/บาร์เรล ส่วนสัญญาน้ำมันดิบเบรนท์ (BRENT) ส่งมอบเดือนพ.ค. ปิดทรงตัวที่ระดับ 81.40 ดอลลาร์/บาร์เรล - อินโฟเควสท์ (5 มี.ค. 69)

**ตลาดหุ้น** 🟢 ดัชนีเฉลี่ยอุตสาหกรรมดาวโจนส์ปิดที่ 48,739.41 จุด เพิ่มขึ้น 238.14 จุด หรือ +0.49% , ดัชนี S&P500 ปิดที่ 6,869.50 จุด เพิ่มขึ้น 52.87 จุด หรือ +0.78% และดัชนี Nasdaq ปิดที่ 22,807.48 จุด เพิ่มขึ้น 290.79 จุด หรือ +1.29% - อินโฟเควสท์ (5 มี.ค. 69)

### สรุปข่าวเศรษฐกิจและตลาดในประเทศ

**เศรษฐกิจไทย** ⇨ **เปิดแผน 'อุม้มน้ำมัน-ค่าไฟฟ้า' ปูทางเจรจาคลังลดภาษีดีเซล** "กระทรวงพลังงาน" เดินหน้าอุม้ ดีเซล-ค่าไฟฟ้าใช้กองทุนน้ำมันฯ คุมราคาดีเซล 30 บาท ชี้หากอุม้ไม่ไหวมีแผนทยอยขึ้นราคา ครั้งละ 0.5 -1 บาท พร้อมหารือคลังลดภาษีสรรพสามิต จับตาราคาก๊าซฟุ้งดันค่าไฟงวด เม.ย.-ส.ค.จ่อใช้เงิน 3 การไฟฟ้าดูแลค่าไฟ - กรุงเทพธุรกิจ (5 มี.ค. 69)

⇨ **กกร.ห่วงตะวันออกกลางปะทะเดือด!** กกร. ทบทวนคาดการณ์จีดีพีไทย ปี 2569 หวั่นโตได้เพียง 1.3 -1.6% ตามสภาพณัฒนประเณินไว้ หลังความขัดแย้งในตะวันออกกลางทวีความรุนแรง - ข่าวสด (5 มี.ค. 69)

⇨ **รัฐจ่ออุม้งวดใหม่หมื่นล้าน** กทพ.พวาสงครามดันต้นทุนค่าไฟพุ่ง จ่อใช้เงินหมื่นล้านอุม้ค่าไฟงวดใหม่ ด้านกรมศุลฯ ร่วมยืนยันไทยมีน้ำมันสำรองเพียงพอ ไทยส่งน้ำมันไปลาวเนื่องจากซื้อขายไฟกัน- ไทยรัฐ (5 มี.ค. 69)

**SET** 🔴 SET ปิดวันนี้ที่ 1,384.61 จุด ลดลง 81.90 จุด (-5.58%) มูลค่าซื้อขาย 159,372.02 ล้านบาท การซื้อขายหุ้นเช้านี้ดัชนีปรับตัวลงและเคลื่อนไหวแดนลบตลอดทั้งวัน โดยทำจุดต่ำสุด 1,341.14 จุด และจุดสูงสุด 1,404.73 จุด - อินโฟเควสท์ (4 มี.ค. 69)

⇨ **MGC** ชี้น้ำมันพุ่งทำแห่ซื้ออีวี คาดมอเตอร์ไซค์ขั้วเต็ด หวั่นของไม่พอขาย แยมไตรมาส 1/2569 รถไฟฟ้ายังโตสูง 35% ดันทั้งปีรายได้รวมโตไม่ต่ำ 25% รวมถึงกำไรโตสอดคล้อง ทาง Roadmap 5 ปี ังสรรค New S-Curve เน้นนวัตกรรม AI ยกระดับสู่ MGC Ecosystem 2.0 มุ่ง Mobility & Lifestyle Platform - กัณหุ่น (5 มี.ค. 69)

⇨ **BANPU** ตะวันออกกลางซ็อก ดันพลังงานเข้าสู่ภาวะตั้งตัว ราคาถ่านหินไต่ระดับสู่ 130-136 ดอลลาร์สหรัฐต่อตัน ชี้อัปชัน คาดทั้งปีดีกว่าปีก่อน ส่วนราคาก๊าซขยับตาม ส่งสื่อราคา 70% ที่ 3.8-3.9 ดอลลาร์สหรัฐต่อ MMBtu เปิดรับ Upside อีก 30% ตามรอบวัฏจักร ปี 2569 รับรู้รายได้สินทรัพย์ก๊าซเต็มปี วางงบลงทุน 5 ปี 3,000 ล้านดอลลาร์ - กัณหุ่น (5 มี.ค. 69)

⇨ **CPAXT** ส่ง "ไคตัส มาเลเซีย" เข้าซื้อหุ้นทั้งหมดของ The Food Purveyor มูลค่ารวม 1.34 หมื่นล้านบาท เสร็จพอร์ตค่าปลีกในมาเลเซีย มุ่งสู่ผู้นำค้าปลีกระดับภูมิภาค คาดทำรายการเสร็จไตรมาส 4/2569 ด้านนักวิเคราะห์มองเป็นผลดีจากขยายฐานลูกค้าครอบคลุมกลุ่มพรีเมียมหนุนเพิ่มกำไร - กัณหุ่น (5 มี.ค. 69)

⇨ **GGC** ลุ้นรัฐเพิ่มไบโอดีเซลในน้ำมันเป็น B10 แกะวิกฤติพลังงาน ชี้อัปชันน้ำมันปัจจุบันทำได้ พร้อมเสนอแผนดันน้ำมันบนดินไทยลงมาเหลือ 26 บาท แข่งขันฟอสซิลได้ ทางแผนปี 2569 ฮีทิกดาโต 10% ลุยหนักผลิตภัณฑ์เพิ่มมูลค่า (HVP) เป้ารายได้พุ่ง 20% มั่นใจปีนี้เทิร์นอะราวด์ ตัวเขาเคลียร์ด้วยค่าเฉลี่ย - กัณหุ่น (5 มี.ค. 69)



## สรุปข่าวเศรษฐกิจและตลาดในประเทศ (ต่อ)

<b>TOA</b>	⇨ TOA รายได้ปีนี้เติบโต 5% และ 2.28 หมื่นล้านบาท ยอดขายต่างประเทศดี หลังปรับทัพบริหาร-สินค้าเคมีภัณฑ์ก่อสร้างแรง ขณะที่ SuperShield ตอบโจทย์ภาคยอดขายเพิ่มสองหลัก ดึงพีทูม-บอดีส์แลม หนุน ส่วนน้ำมันแพงยังไม่กระทบ ไม่จำเป็นต้องปรับราคา มีสต็อกมากพอ ชูบริษัทแข็งแกร่งจะอยู่รอดได้ - ข่าวหุ้น (5 มี.ค. 69)
<b>GABLE</b>	⇨ “จีเอเบิล” ประกาศทรานส์ฟอร์มครั้งใหญ่ จากผู้ให้บริการเทคโนโลยี ผู้การเป็นผู้นำขับเคลื่อนองค์กรด้วยปัญญาประดิษฐ์อย่างเต็มรูปแบบ เดินเกมรุกผสมเอาไอ-คลาวด์-ข้อมูล และความมั่นคงปลอดภัยแบบครบวงจร ตั้งเป้าดันรายได้ประจำแตะ 40-50% เสริมกระแสเงินสดให้แข็งแกร่ง ลดผันผวนจากรายได้แบบโครงการ และเร่งขยายมาร์จิ้นในระยะกลาง-ยาว - ข่าวหุ้น (5 มี.ค. 69)
<b>DELTA</b>	⇨ DELTA วันนี้มีลุ้นแดงแรง! หลังวานนี้ร่วงหนักเกินเหตุ เปิดช่องแรงซื้อกลับเชิงเทคนิค เทียบหุ้นแม่อย่าง Delta Electronics, Inc. ที่อ่อนตัวเพียง 5% ถูกเทขายเกินพื้นฐาน ขณะที่ปัจจัยธุรกิจยังไม่สะดุด ออเดอร์ดาต้าเซ็นเตอร์แน่น แผนขยายโรงงานเดินหน้า “เจฟเฟอร์แกน” ปรับเพิ่มกำไรเดลต้าปี 69-70 อีก 14% และ 11% ดันเป้าใหม่ 297 บาท อิง P/E ปี 70 ที่ 80 เท่า สะท้อนสตอรี่เติบโตระยะยาวชัดเจน - ข่าวหุ้น (5 มี.ค. 69)
<b>AWC</b>	⇨ AWC วางเป้าผลงานปี 69 เติบโตต่อเนื่องจากปี 68 ที่สร้างสถิติสูงสุดเป็นประวัติการณ์กว่ากำไรสุทธิ 6,388 ล้านบาท เพิ่มขึ้น 9.2% เตรียมเปิดบริการโรงแรมใหม่ 1 แห่ง และกลุ่มธุรกิจการค้า 2 แห่ง - ข่าวหุ้น (5 มี.ค. 69)
<b>KCG</b>	⇨ KCG คาดปี 69 รายได้เติบโตตัวเลขหลักเดียวระดับสูง ชู 3 กลยุทธ์ “ดันยอดขายโต ลดต้นทุน และเพิ่มประสิทธิภาพการผลิต” ทุ่มงบขยายธุรกิจปีละ 300-400 ล้านบาท แย้มงบไตรมาส 1/69 โตหลักเดียวระดับสูง - ข่าวหุ้น (5 มี.ค. 69)
<b>PSH</b>	⇨ PSH ลุ้นผลงานปี 69 เติบโตราว 10% กำไรสุทธิ 600 ล้านบาท หลังไม่มีบันทึกผลขาดทุนที่เกิดขึ้นครั้งเดียว (One-time loss) เล็งขายที่ดินเปล่า 4-5 แปลง มูลค่ารวม 1,400 ล้านบาท ย้ำเป้าหมายได้รวมปีนี้ 18,800 ล้านบาท - ข่าวหุ้น (5 มี.ค. 69)



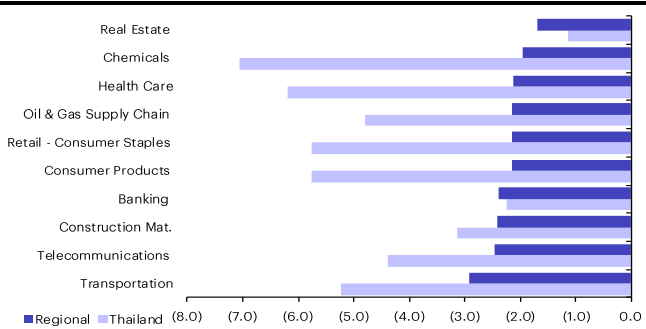
## Update ภาวะตลาด

### การเคลื่อนไหวของตลาดทั่วโลก

	4-Mar	Index	Performance (%)					PE (x)		EPS gth (%)		PBV (x)		ROE (%)	
			Chg (pts)	1D	WTD	MTD	YTD	26F	27F	26F	27F	26F	27F	26F	27F
S&P 500		6,870	52.87	0.8	(0.1)	(0.1)	0.4	21.8	19.0	16.8	14.9	4.1	16.9	20.4	14.7
Euro Stoxx 600		613	8.27	1.4	(3.3)	(3.3)	3.5	15.7	14.2	9.0	10.6	0.7	12.6	5.0	5.3
Nikkei 225		54,246	(2,033.51)	(3.6)	(7.8)	(7.8)	7.8	22.3	20.6	9.4	8.2	2.4	19.0	11.5	10.4
Hang Seng		25,249	(518.60)	(2.0)	(5.2)	(5.2)	(1.5)	12.0	11.0	(2.4)	9.6	1.2	9.8	10.7	11.2
MSCI Asia x J		996	0.00	0.0	(4.7)	(4.7)	9.0	18.0	13.6	2.1	32.6	2.0	11.7	14.6	15.0
Philippines		6,308	(137.54)	(2.1)	(4.6)	(4.6)	4.2	10.0	9.7	1.3	3.6	1.3	8.7	12.8	12.9
Indonesia		7,577	(362.70)	(4.6)	(8.0)	(8.0)	(12.4)	14.5	12.0	31.2	20.2	1.6	10.6	13.4	13.9
Malaysia		1,698	(13.73)	(0.8)	(1.1)	(1.1)	1.1	14.9	14.0	9.3	6.7	1.4	13.4	10.2	10.6
Thailand		1,385	(81.90)	(5.6)	(9.4)	(9.4)	9.9	14.7	13.6	15.2	8.1	1.3	12.8	9.6	9.9
<b>Asean 4 - simple avg.</b>				<b>(3.3)</b>	<b>(5.8)</b>	<b>(5.8)</b>	<b>0.7</b>	<b>13.5</b>	<b>12.3</b>	<b>14.3</b>	<b>9.7</b>	<b>1.4</b>	<b>11.4</b>	<b>11.5</b>	<b>11.8</b>
China		4,082	(40.20)	(1.0)	(1.9)	(1.9)	2.9	15.8	14.0	16.9	12.2	1.4	12.6	10.1	10.4
India		79,116	(1,122.66)	(1.4)	(2.7)	(2.7)	(7.2)	19.5	16.8	1.8	15.9	2.6	14.4	15.3	17.3
Singapore		4,813	(103.90)	(2.1)	(3.6)	(3.6)	3.6	14.7	13.7	3.7	7.1	1.5	12.8	11.0	11.1
Taiwan		32,829	(1,494.77)	(4.4)	(7.3)	(7.3)	13.3	17.8	14.8	48.0	19.8	3.1	13.8	20.5	27.0
Korea		5,094	(698.37)	(12.1)	(18.4)	(18.4)	20.9	8.5	7.2	140.9	17.7	1.3	6.7	17.1	15.4
<b>Others</b>				<b>(4.2)</b>	<b>(6.8)</b>	<b>(6.8)</b>	<b>6.7</b>	<b>15.2</b>	<b>13.3</b>	<b>42.2</b>	<b>14.5</b>	<b>2.0</b>	<b>12.1</b>	<b>14.8</b>	<b>16.3</b>

### การเคลื่อนไหวรายกลุ่มอุตสาหกรรมของตลาดหุ้นภูมิภาค

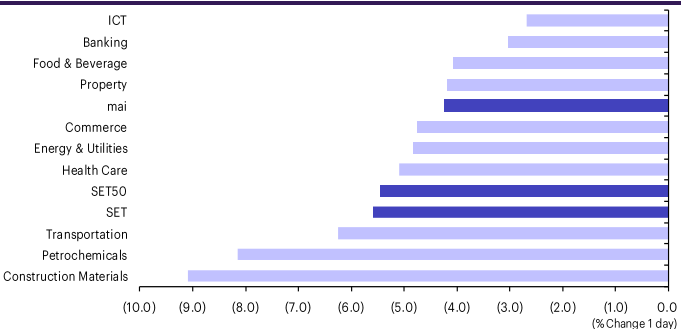
	Price performance (%) *			
	4-Mar	WoW	MoM	YTD
Banking	(2.39)	(5.56)	0.30	0.36
Chemicals	(1.96)	(6.31)	(0.54)	1.83
Construction Mat.	(2.42)	(6.48)	(1.34)	(0.99)
Consumer Products	(2.16)	(6.52)	(6.11)	(3.83)
Health Care	(2.14)	(6.54)	(3.25)	(3.66)
Oil & Gas Supply Chain	(2.15)	4.46	15.81	19.94
Real Estate	(1.70)	(4.73)	(2.64)	(4.00)
Retail - Consumer Staples	(2.16)	(6.52)	(6.11)	(3.83)
Telecommunications	(2.46)	(7.18)	(4.92)	(2.51)
Transportation	(2.92)	(5.63)	(2.43)	(3.27)



\* การเคลื่อนไหวรายกลุ่มอุตสาหกรรมของตลาดหุ้นภูมิภาค (%) อิงกับสกุล US\$ และการเคลื่อนไหวรายกลุ่มอุตสาหกรรมของตลาดหุ้นไทย (%) อิงกับสกุลบาท

### การเคลื่อนไหวรายกลุ่มอุตสาหกรรมของตลาดหุ้นไทย

	Price performance (%)			
	4-Mar	WoW	MTD	YTD
Banking	(3.03)	(3.54)	5.49	3.34
Commerce	(4.74)	(7.66)	2.42	4.19
Construction Materials	(9.10)	(12.91)	(4.74)	3.49
Energy & Utilities	(4.82)	(8.34)	6.28	13.69
Food & Beverage	(4.07)	(8.10)	(3.16)	(3.00)
Health Care	(5.10)	(8.34)	(1.06)	2.24
ICT	(2.68)	(9.65)	5.54	13.61
Petrochemicals	(8.14)	(15.65)	(5.50)	13.66
Property	(4.19)	(9.08)	5.14	8.31
Transportation	(6.25)	(9.37)	(4.97)	(6.83)
SET	(5.58)	(8.67)	4.45	9.92
SET50	(5.44)	(8.92)	4.85	10.75
MAI	(4.23)	(8.20)	1.57	(2.06)



### มูลค่าการซื้อขาย 10 อันดับ

Stock	Price (Bt)	Value (Btmn)	Chg (%)
GULF	54.00	11,465.76	(6.09)
PTT	35.25	10,258.46	(4.08)
KBANK	190.00	9,983.15	(3.55)
PTTEP	137.50	9,181.20	(3.17)
DELTA	239.00	8,856.91	(10.49)
ADVANC	360.00	6,307.22	(1.37)
AOT	48.50	6,212.59	(5.83)
TRUE	13.30	6,166.88	(5.00)
SCB	142.50	5,537.09	(2.40)
BBL	168.50	5,382.69	(3.16)

### ราคาเพิ่มขึ้น 10 อันดับ

Stock	Price (Bt)	Value (Btmn)	Chg (%)
BROCK	1.74	0.03	29.85
XBIO	0.06	1.93	20.00
S & J	32.25	0.08	0.00
2I01BSET50	3.54	14.15	8.92
BIOTEC	0.18	1.34	5.88
XYZ	0.39	0.19	5.41
1I01BSET50	4.19	0.07	5.28
ACC	0.42	3.66	5.00
CMC	0.43	0.01	4.88
ESTAR	0.22	1.27	4.76

### ราคาลดลง 10 อันดับ

Stock	Price (Bt)	Value (Btmn)	Chg (%)
EA-F	2.46	0.03	(36.60)
EMC	0.02	0.68	(33.33)
B	0.04	0.70	(20.00)
L&E	0.85	0.83	(19.81)
PRIME	0.05	0.27	(16.67)
EVER	0.05	0.74	(16.67)
STPI	4.18	284.36	(16.40)
TPOLY	0.16	0.40	(15.79)
BGRIM	11.50	727.59	(15.44)
TSI	0.06	0.03	(14.29)

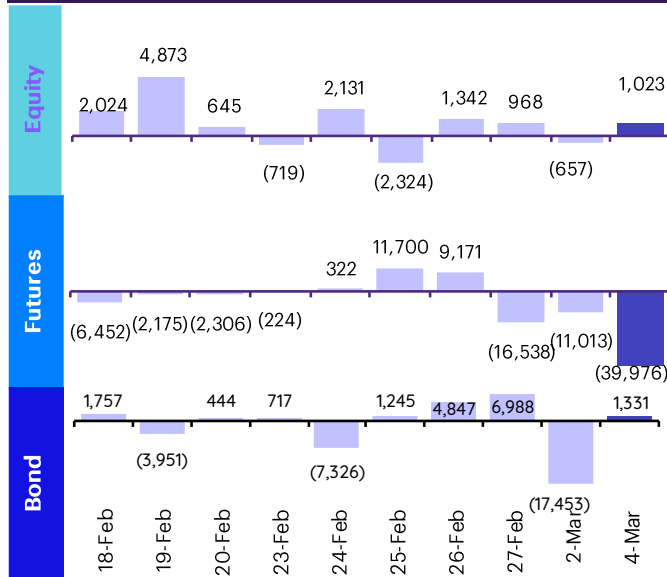


## ทิศทางของกระแสเงินทุนต่างชาติ

### การเคลื่อนย้ายเงินทุนต่างชาติในตลาดหุ้นภูมิภาค

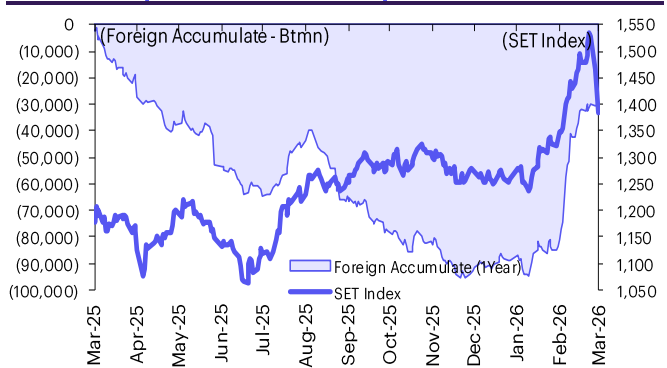
(US\$ Mn)	Thailand	Indonesia	Philippines	Malaysia	Vietnam	India	Taiwan	South Korea	Japan
<b>Daily</b>									
4-Mar-26	32	(7)	(22)		(57)		(2,727)	958	
3-Mar-26		204	27	3	(30)		(2,970)	(3,067)	
2-Mar-26	(21)	(37)	(13)	69	28	(327)	(599)		
27-Feb-26	31	(41)	16	(28)	8	(601)		(4,856)	
26-Feb-26	43	20	18	(22)	(118)	(267)	(306)	(1,177)	
<b>Weekly</b>									
WTD	12	159	(9)	72	(59)	(327)	(6,297)	(2,109)	0
27-Feb-26	45	292	88	(40)	(183)	54	4,837	(7,693)	0
20-Feb-26	354	123	11	(17)	0	340	0	(715)	2,592
13-Feb-26	1,013	(326)	23	96	114	216	6,467	2,221	9,327
6-Feb-26	332	(68)	23	4	(235)	1,078	(3,306)	(7,502)	3,455
<b>Monthly</b>									
MTD	12	159	(9)	72	(59)	(327)	(6,297)	(2,109)	0
Feb-26	1,743	21	144	43	(304)	1,688	7,999	(13,690)	15,374
Jan-26	141	(589)	226	259	(211)	(3,260)	1,809	443	18,856
Dec-25	191	732	(210)	(502)	80	(2,633)	(1,599)	1,849	(3,814)
YTD	1,895	(408)	361	375	(574)	(1,899)	3,511	(15,356)	34,230

### ยอดซื้อขายสุทธิรายวันของนักลงทุนต่างชาติในประเทศไทย

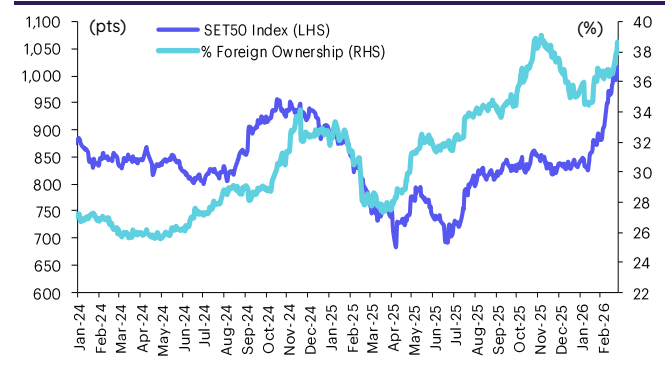


	Equity (Btmn)	SET50 futures (Contract)	Bond (Btmn)
<b>Daily</b>			
4-Mar-26	1,023	(39,976)	(7,333)
<b>Weekly</b>			
WTD	367	(50,989)	(9,483)
27-Feb-26	1,399	4,431	920
20-Feb-26	11,041	7,800	1,502
13-Feb-26	31,513	(28,099)	(5,297)
6-Feb-26	10,518	12,245	2,191
<b>Monthly</b>			
MTD	367	(50,989)	(9,483)
Feb-26	54,471	(3,623)	(684)
Jan-26	4,355	68,584	11,946
Dec-25	6,053	(7,644)	(1,187)
<b>Quarterly</b>			
QTD	(10,823)	50,038	8,551
3Q25	(17,544)	(70,021)	(11,458)
2Q25	(38,826)	51,680	7,157
1Q25	(39,867)	53,745	7,841
4Q24	(52,370)	(30,641)	(5,501)
YTD	59,193	13,972	1,778
2025	(107,060)	85,442	12,090
2024	(147,940)	89,458	14,320

### การซื้อขายสุทธิสะสมของนักลงทุนต่างชาติ และ SET



### SET50 และสัดส่วนการถือครองของต่างชาติ (ไม่รวม NVDR)



### การซื้อขายสุทธิของนักลงทุนต่างชาติ

#### สัดส่วนการถือครองหุ้นของนักลงทุนต่างชาติเปลี่ยนแปลงมากที่สุด 10 อันดับ

	Fgn hld (%)	Δ Fgn (M.shares)	Buy* (Btmn)
GULF	40.78	15.55	840
PTTEP	8.26	5.25	722
MINT	32.41	12.26	259
PTTGC	7.45	6.04	149
TOP	12.05	2.88	141
BH	32.82	0.45	78
CENDEL	11.23	1.96	65
KKP	11.10	0.89	64
CK	17.40	2.93	45
JTS	2.41	0.55	34

	Fgn hld (%)	Δ Fgn (M.shares)	Sell* (Btmn)
KBANK	39.49	(6.39)	(1,214)
CPALL	25.23	(22.15)	(1,069)
ADVANC	38.75	(2.48)	(892)
PTT	7.42	(12.59)	(444)
SCC	10.30	(1.82)	(347)
KTB	14.06	(8.88)	(291)
DELTA	92.38	(1.07)	(256)
AOT	6.45	(4.99)	(242)
BBL	27.19	(1.42)	(239)
BDMS	23.47	(11.00)	(214)

#### ซื้อ-ขาย (สุทธิ) สูงสุด 10 อันดับ NVDR

	Buy* (Btmn)	Sell* (Btmn)
ADVANC	1500	KTB (721)
DELTA	1016	SCB (694)
GULF	847	KTC (209)
BDMS	321	CPF (207)
BBL	277	PTTGC (172)
BH	221	CPAXT (153)
CPN	199	SCC (141)
TRUE	118	CPALL (132)
AOT	107	HANA (131)
TFG	90	WHA (106)

\* ประมาณการโดย InnovestX Research

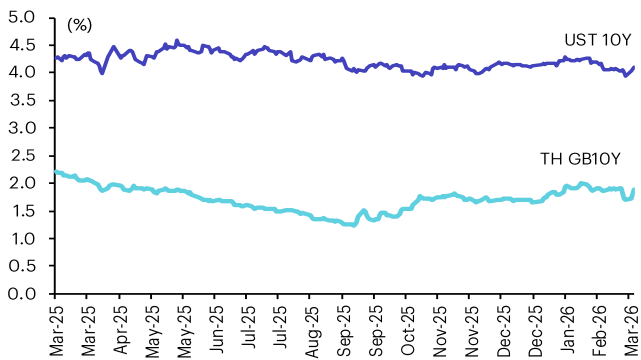


## Update ราคาสินทรัพย์ประเภทต่างๆ

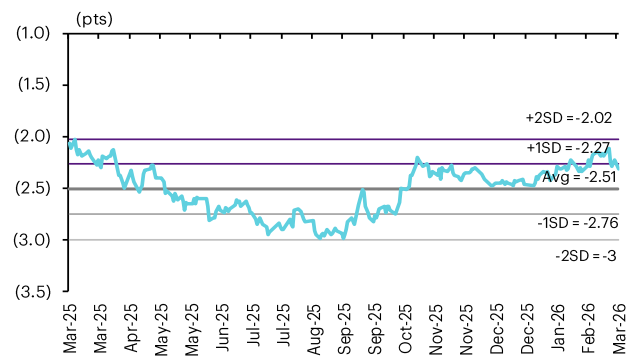
### ดัชนีชี้วัดที่สำคัญ

	ราคาปิด	4 ม.ค.	WoW	MoM	YoY	YTD
<b>ดัชนีความเชื่อมั่น</b>						
VIX Index	21.15	(10.27)	17.96	29.44	(10.04)	41.47
Europe CDS (bps)	56.272	(1.46)	3.25	5.73	1.26	5.73
LIBOR OIS Spread (bps)	1.21249	(0.33)	(0.12)	(0.36)	66.97	(3.92)
TED Spread (bps)	1.176	(0.56)	(1.49)	(1.67)	60.61	(5.13)
<b>อัตราแลกเปลี่ยน:</b>						
Dollar Index	98.82	(0.25)	1.17	1.24	(6.39)	0.55
สหรัฐอเมริกา/บาท	31.50	(0.28)	1.42	(0.19)	(6.36)	(0.06)
ยูโร/สหรัฐอเมริกา	1.16	0.14	(1.48)	(1.35)	9.52	(0.98)
สหรัฐอเมริกา/เยนญี่ปุ่น	157.02	(0.37)	0.44	0.91	4.84	0.46
<b>ตราสารหนี้: (เปลี่ยนแปลง basis points)</b>						
อัตราอ้างอิงพันธบัตรรัฐบาลไทย 2 ปี	1.12%	8.65	5.42	(8.62)	(78.47)	(0.69)
อัตราอ้างอิงพันธบัตรรัฐบาลไทย 10 ปี	1.88%	15.87	7.74	(10.05)	(32.20)	22.30
อัตราอ้างอิงพันธบัตรรัฐบาลสหรัฐ 2 ปี	3.55%	4.33	8.04	(2.22)	(40.82)	8.86
อัตราอ้างอิงพันธบัตรรัฐบาลสหรัฐ 10 ปี	4.10%	3.27	4.98	(18.55)	(14.07)	(5.34)
<b>สินค้าโภคภัณฑ์:</b>						
CRB Index	553.12	0.00	0.53	1.74	3.61	2.45
ทองคำแท่ง (ดอลลาร์ต่อออนซ์)	5,120.54	0.63	(0.85)	9.90	75.56	18.58
ค่าการกลั่น (ดอลลาร์ต่อบาร์เรล)	7.68	0.00	25.70	25.70	28.43	19.81
น้ำมันตลาดดูไบ (ดอลลาร์ต่อบาร์เรล)	81.12	0.90	18.73	(30.90)	4.10	30.75
น้ำมันตลาดนิวยอร์ก (ดอลลาร์ต่อบาร์เรล)	74.66	(0.13)	14.30	20.15	9.38	30.02
ค่าระวางเรือ (จุด)	2,233.00	(0.40)	5.28	5.13	76.94	18.97

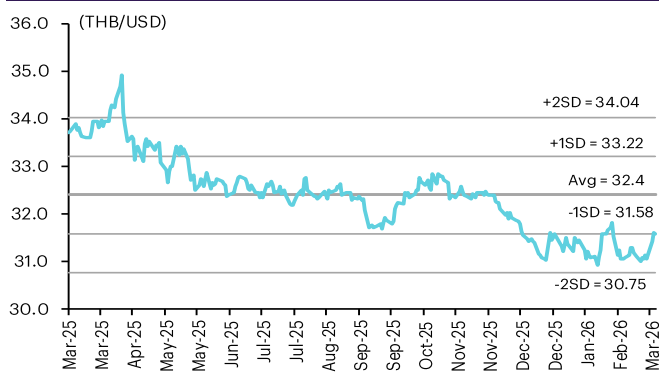
### อัตราผลตอบแทนพันธบัตร 10 ปี ของไทยและสหรัฐ



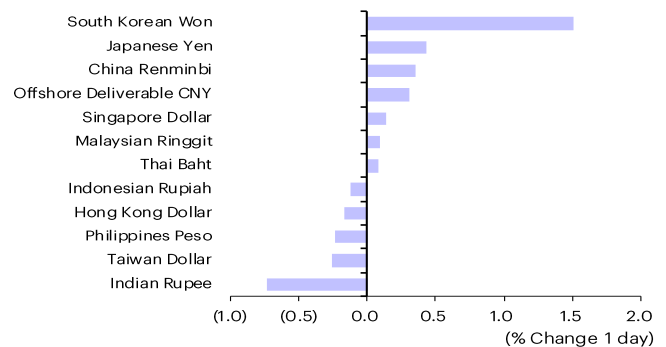
### ผลต่างอัตราผลตอบแทนพันธบัตร 10 ปี ของไทยและสหรัฐ



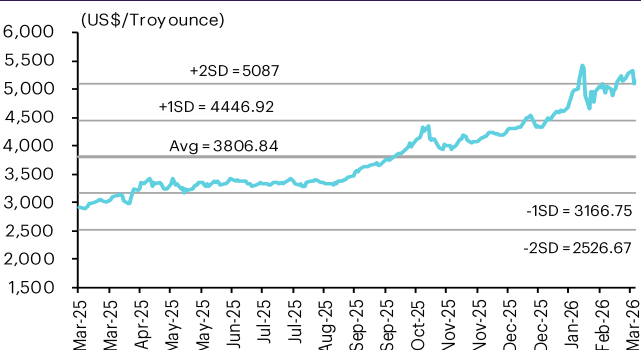
### อัตราแลกเปลี่ยน THB/USD



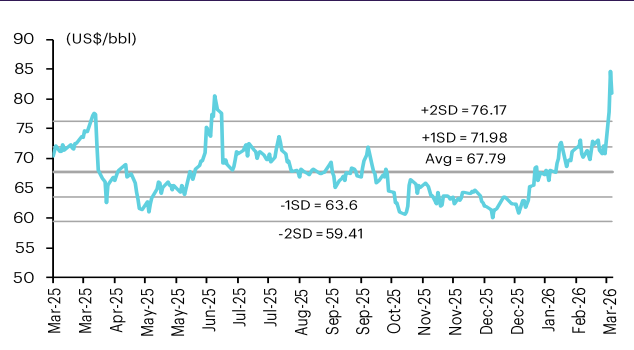
### การเคลื่อนไหวของอัตราแลกเปลี่ยนในภูมิภาคต่อดอลลาร์ สรอ



### ทองคำ



### น้ำมันดิบ Brent



Note: Standard deviation (SD) ไม่ใช่สัญญาณให้ซื้อหรือขาย



## ข้อมูลการขายชอร์ต (short sales) วันที่ 4 มี.ค. 2569

	ปริมาณหุ้น (หุ้น)	มูลค่าการขายชอร์ต (บาท)	ราคาเฉลี่ย (บาท)	% ปริมาณการขายชอร์ต เทียบกับกระดานหลัก
CNSTAR5023	6,570	44,846	6.83	84.46
GLOBAL	4,511,100	30,074,740	6.67	21.58
BCP	1,821,600	61,836,325	33.95	15.05
CHG	4,338,500	6,393,566	1.47	14.18
CPF	12,898,400	247,841,620	19.21	13.86
HMPRO	16,722,800	107,735,130	6.44	11.43
MINT	12,104,400	253,897,790	20.98	11.05
LH	13,005,400	48,497,726	3.73	10.83
ITC	1,551,400	22,358,610	14.41	10.53
CBG	1,010,400	38,573,675	38.18	9.89
KCE	1,982,600	32,853,670	16.57	9.70
SCC	1,518,100	297,844,350	196.20	9.60
BCH	3,056,400	29,150,955	9.54	9.34
SPALI	962,000	16,083,350	16.72	8.83
BTS	13,515,500	27,700,362	2.05	8.56
PTTEP	5,581,200	783,219,050	140.33	8.53
TFG	5,920,800	35,597,550	6.01	8.14
SCB	3,156,500	448,103,450	141.96	8.08
AOT	10,283,500	492,829,975	47.92	7.93
GFPT	432,600	3,873,265	8.95	7.39
M	512,300	9,798,610	19.13	6.87
TASCO	923,500	11,714,310	12.68	6.76
JMT	2,229,200	19,440,555	8.72	6.67
CCET	6,674,700	29,444,856	4.41	6.63
DOHOME	2,391,500	7,990,218	3.34	6.26
BLA	202,400	3,968,020	19.60	6.21
KTB	9,171,800	299,717,525	32.68	6.16
EGCO	221,000	24,562,000	111.14	5.97
IVL	3,172,000	59,030,680	18.61	5.97
CN23	808	4,469	5.53	5.73
OR	5,886,100	67,581,000	11.48	5.70
TU	1,853,800	20,299,980	10.95	5.60
KKP	644,500	46,443,300	72.06	5.47
PTTGC	2,478,500	59,454,615	23.99	5.05
IRPC	6,951,400	8,180,831	1.18	4.89
AMATA	2,356,500	41,077,590	17.43	4.81
SAPPE	59,500	1,806,200	30.36	4.72
WHA	20,640,600	79,485,800	3.85	4.69
CPALL	4,832,800	232,731,800	48.16	4.48
STGT	269,800	2,238,370	8.30	4.36
SAT	198,800	3,126,510	15.73	4.23
BJC	1,003,500	13,838,950	13.79	4.08
EA	3,325,200	8,281,010	2.49	4.02
SAWAD	1,221,400	29,298,330	23.99	3.78
SCGP	999,400	17,207,580	17.22	3.78
MEGA	121,400	4,035,825	33.24	3.76
TLI	1,276,700	13,001,460	10.18	3.55
BANPU	6,329,400	36,189,310	5.72	3.51
MTC	1,070,000	33,385,825	31.20	3.50
COM7	1,162,000	24,718,580	21.27	3.48
KBANK	1,803,700	340,368,450	188.71	3.38
VNG	3,300	6,270	1.90	3.34
CPN	813,000	51,578,175	63.44	3.23
TIDLOR	1,040,900	17,694,080	17.00	3.15
HANA	1,729,400	30,073,100	17.39	3.08
RATCH	327,100	9,480,325	28.98	3.04
VGI	5,561,600	5,217,813	0.94	2.97
STECON	2,580,200	28,927,720	11.21	2.89
MAJOR	119,400	899,605	7.53	2.87
BBL	964,800	161,774,150	167.68	2.84
BCPG	741,100	5,179,645	6.99	2.77
TVO	86,500	2,076,800	24.01	2.77
STA	551,200	6,970,100	12.65	2.76
TKN	153,900	612,216	3.98	2.76
AAV	9,749,300	10,153,290	1.04	2.74
BH	422,500	71,608,250	169.49	2.72
PR9	235,600	4,048,940	17.19	2.66
SPRC	1,490,800	10,857,085	7.28	2.63
TCAP	192,600	10,828,450	56.22	2.61
BAM	1,015,700	7,041,690	6.93	2.57
ICHI	631,500	8,630,910	13.67	2.54



	ปริมาณหุ้น (หุ้น)	มูลค่าการขายชอร์ต (บาท)	ราคาเฉลี่ย (บาท)	% ปริมาณการขายชอร์ต เทียบกับกระดานหลัก
CRC	1,263,700	22,707,530	17.97	2.47
AWC	4,616,100	9,445,923	2.05	2.44
SIRI	5,243,100	7,461,118	1.42	2.27
GPSC	713,200	24,098,325	33.79	2.24
CENTEL	443,800	14,833,400	33.42	2.22
TISCO	330,100	36,781,150	111.42	2.12
ADVANC	352,600	125,519,700	355.98	1.99
BDMS	4,673,200	90,151,200	19.29	1.95
BEM	2,256,800	12,453,810	5.52	1.89
PTG	452,900	3,881,280	8.57	1.86
JTS	54,100	3,353,050	61.98	1.85
NER	714,100	3,247,974	4.55	1.83
MBK	90,500	1,665,040	18.40	1.82
GUNKUL	1,540,000	3,230,590	2.10	1.79
RCL	308,000	9,692,525	31.47	1.68
AP	509,400	4,168,340	8.18	1.63
TOP	570,300	27,424,925	48.09	1.61
THCOM	590,700	6,171,170	10.45	1.56
BPP	5,300	62,460	11.78	1.50
DELTA	552,700	131,592,000	238.09	1.46
QH	1,006,000	1,341,043	1.33	1.45
OSP	357,500	5,322,780	14.89	1.39
AEONTS	33,000	2,952,100	89.46	1.32
SISB	101,100	1,126,230	11.14	1.18
JMART	212,500	1,324,915	6.23	1.11
CK	171,900	2,688,420	15.64	1.00
TTB	7,425,000	16,256,302	2.19	1.00
PSH	24,600	87,294	3.55	0.96
EPG	101,000	344,368	3.41	0.94
TTA	178,300	922,312	5.17	0.94
TPIPP	51,500	92,894	1.80	0.91
ERW	541,100	1,420,374	2.62	0.88
ORI	85,400	152,353	1.78	0.88
BEC	25,900	47,879	1.85	0.86
GULF	1,690,300	89,038,125	52.68	0.78
BA	254,300	3,570,070	14.04	0.75
THANI	119,000	201,211	1.69	0.72
TQM	24,500	310,140	12.66	0.70
BAY	20,000	495,440	24.77	0.66
TRUE	3,062,200	40,365,610	13.18	0.64
AH	1,600	21,920	13.70	0.60
BTG	68,600	1,424,770	20.77	0.56
TPIPL	207,500	155,625	0.75	0.56
KTC	321,000	9,324,500	29.05	0.55
JAS	555,800	601,173	1.08	0.54
SGP	3,000	22,350	7.45	0.54
DCC	24,100	27,956	1.16	0.52
STPI	291,600	1,268,010	4.35	0.45
S	24,300	12,393	0.51	0.37
TIPH	3,900	81,510	20.90	0.36
MOSHI	6,900	239,750	34.75	0.35
PRM	83,300	644,995	7.74	0.32
TTW	37,400	349,690	9.35	0.29
TOA	12,500	182,470	14.60	0.27
CKP	40,600	94,512	2.33	0.24
AURA	7,800	106,860	13.70	0.21
SJWD	8,900	68,680	7.72	0.20
PSL	29,300	228,345	7.79	0.18
BGRIM	109,400	1,268,200	11.59	0.17
PLANB	33,700	141,512	4.20	0.08
UNIQ	400	1,080	2.70	0.03
PTT	50,300	1,760,825	35.01	0.02
SPCG	200	1,785	8.93	0.01
BEAUTY	100	30	0.30	0.00
BLAND	100	43	0.43	0.00
THG	300	2,485	8.28	0.00
WHAUP	500	2,192	4.38	0.00

ที่มา: ตลาดหลักทรัพย์แห่งประเทศไทย และ InnovestX Research



## สรุปการซื้อขายหุ้นของผู้บริหาร

รายงานการซื้อขายหุ้นของผู้บริหาร ณ วันที่ 4 มี.ค. 2569

ชื่อย่อหุ้น	ชื่อผู้บริหาร	ประเภทหลักทรัพย์	วันที่ได้มา/จำหน่าย	จำนวน (หุ้น)	ราคา (บาท)	รวม (บาท)	วิธีการได้มา/จำหน่าย
CHAYO	นาย กิตติ ตั้งศรีวงศ์	หุ้นสามัญ	02-03-69	350,000	1.15	402,500	ซื้อ
CRC	นาย สุทธิพันธ์ จิราธิวัฒน์	หุ้นสามัญ	04-03-69	580,000	17.20	9,976,000	ซื้อ
EP	นาย ยุทธ ชินสุภัคกุล	หุ้นสามัญ	02-03-69	400	1.22	488	ซื้อ
FTE	นาย กฤษณ ตันติไพจิตร	หุ้นสามัญ	02-03-69	58,700	1.90	111,530	ซื้อ
FTE	นาย ปทุม บุรีคำ	หุ้นสามัญ	04-03-69	120,000	1.80	216,000	ซื้อ
GGC	นาย ธนากร บุญผล	หุ้นสามัญ	27-02-69	50,000	2.96	148,000	ซื้อ
ICC	นาย ธรรมรัตน์ โชควัฒนา	หุ้นสามัญ	04-03-69	8,366	24.50	204,967	ซื้อ
IMPACT	นาย ศุภาวีช กิจวิมลตระกูล	หน่วยทรัสต์	04-03-69	5,000	10.50	52,500	ซื้อ
JR	นาย จรัญ วัชรวัฒน์เจษฎาวัฒน์	หุ้นสามัญ	02-03-69	29,100	1.76	51,216	ซื้อ
JR	นาย ธีรเมธ วัชรวัฒน์เจษฎาวัฒน์	หุ้นสามัญ	02-03-69	31,500	1.75	55,125	ซื้อ
JR	นาย ธีรเมธ วัชรวัฒน์เจษฎาวัฒน์	หุ้นสามัญ	02-03-69	9,000	1.75	15,750	ซื้อ
KCG	นาย ชัยวัฒน์ วิบูลย์สวัสดิ์	หุ้นสามัญ	02-03-69	100,000	9.62	962,000	ขาย
MALEE	นาง จินดา บุญรัตน์	หุ้นสามัญ	02-03-69	1,144,000	4.70	5,376,800	ซื้อ
NTF	นาย ประโไทย เรืองประจักษ์	หุ้นสามัญ	02-03-69	33,000	11.50	379,500	ขาย
NTF	นาย ประโไทย เรืองประจักษ์	หุ้นสามัญ	02-03-69	4,800	11.50	55,200	ขาย
NTV	นาย ปิยะศิลป์ จันทร์รุ่ง	หุ้นสามัญ	02-03-69	1,100	23.44	25,784	ซื้อ
PK	นางสาว ณัฐยา จงวัฒนา	หุ้นสามัญ	04-03-69	2,000,000	-	#VALUE!	รับโอน
RPH	นาย วัลลภ เหล่าไพบุลย์	หุ้นสามัญ	04-03-69	10,000	4.90	49,000	ซื้อ
RPH	นาย วัลลภ เหล่าไพบุลย์	หุ้นสามัญ	04-03-69	5,000	4.90	24,500	ซื้อ
SE	นาย สิทธิชัย สีเกษม	หุ้นสามัญ	04-03-69	200,000	0.46	92,000	ซื้อ
SKIN	นาย สหชาติ ยำมีลา	หุ้นสามัญ	02-03-69	37,000	1.22	45,140	ขาย
SMPC	นาง เมญะจวรรณ ธารินเจริญ	หุ้นสามัญ	04-03-69	16,200	9.00	145,800	ซื้อ
STX	นาย กฤตวัฒน์ ปิงคาลัย	หุ้นสามัญ	02-03-69	805,200	1.06	853,512	ขาย
STX	นาย ณัฐกุล ปิงคาลัย	หุ้นสามัญ	02-03-69	805,200	1.06	853,512	ขาย
SUSCO	นาย อัมรินทร์ สิมะโรจน์	หุ้นสามัญ	04-03-69	20,000	2.10	42,000	ซื้อ
THMUI	นาย ทชกร สีลาประจักษ์กุล	หุ้นสามัญ	04-03-69	5,000	0.33	1,650	ซื้อ
THMUI	นาย ทชกร สีลาประจักษ์กุล	หุ้นสามัญ	04-03-69	12,000	0.32	3,840	ซื้อ
THMUI	นาย ทชกร สีลาประจักษ์กุล	หุ้นสามัญ	04-03-69	1,400	0.30	420	ซื้อ
THMUI	นาย ทชกร สีลาประจักษ์กุล	หุ้นสามัญ	04-03-69	4,000	0.31	1,240	ซื้อ
THMUI	นาย ทชกร สีลาประจักษ์กุล	หุ้นสามัญ	04-03-69	1,000	0.32	320	ซื้อ
THMUI	นาย ทชกร สีลาประจักษ์กุล	หุ้นสามัญ	04-03-69	100	0.32	32	ซื้อ
THMUI	นาย ทชกร สีลาประจักษ์กุล	หุ้นสามัญ	04-03-69	600	0.31	186	ซื้อ
TPCH	นางสาว สมพิศ แสนเรือง	หุ้นสามัญ	02-03-69	50,000	1.66	83,000	ขาย
WFX	นาย ชวลิต ตียาเดชาชัย	หุ้นสามัญ	02-03-69	70,000	0.77	53,900	ซื้อ
WFX	นาย ชวลิต ตียาเดชาชัย	หุ้นสามัญ	02-03-69	50,000	0.76	38,000	ซื้อ
WFX	นาย ชวลิต ตียาเดชาชัย	หุ้นสามัญ	02-03-69	31,500	0.72	22,680	ซื้อ
WICE	นาง อารยา คงสุนทร	หุ้นสามัญ	02-03-69	500,000	2.62	1,310,000	ซื้อ
WICE	นาย ชูเดช คงสุนทร	หุ้นสามัญ	02-03-69	250,000	2.58	645,000	ซื้อ
				Total			
					ซื้อ	19,067,228	
					ขาย	3,231,864	
					สุทธิ	15,835,364	



## ปฏิทินหุ้น

ปีตาม 2569				
จันทร์	อังคาร	พุธ	พฤหัสบดี	ศุกร์
2	3	4	5	6
<b>XD</b> BCP Bt.05 BONDAS19 Bt.0.0743 DRT Bt.14 GSUS06 Bt.0.01991 GULF Bt.3.25 HENG Bt.0.0262 I2 Bt.0.022 IRPC Bt.0.01 ITC Bt.0.45 ITNS Bt.0.167 JMT Bt.0.43 KSL Bt.0.04 LTMH Bt.0.15 NIKE80 Bt.0.00634 SPBOND80 Bt.0.02838 SPVI Bt.0.145 TEKA Bt.0.15 THANI Bt.0.11 TU Bt.0.35 USTR24 Bt.0.01 <b>XR</b> STOWER 1 : 9.84645 @Bt.0.015 <b>PD</b> AAPL19 Bt.0.0045 COSTCO19 Bt.0.0323 SPBOND80 Bt.0.021	<b>วันมาฆบูชา</b>	<b>XD</b> AAI Bt.0.1318 AI Bt.0.1 AIE Bt.0.05 BBGI Bt.0.15 BCPG Bt.0.25 BRRGIF Bt.0.02417 GFPT Bt.0.2 GLAND Bt.0.03 IFS Bt.0.104 NCAP Bt.0.0411 NEMO6 Bt.0.00806 PHOL Bt.0.15 PICO Bt.0.05 PM Bt.0.43 PT Bt.0.5 PYPLO6 Bt.0.00864 TASC0 Bt.0.2 TFG Bt.0.3 YONG Bt.0.03 <b>PD</b> 3BBIF Bt.0.224123 BDX06 Bt.0.42875 SSTRT Bt.0.2 <b>Share listing</b> HEALTH 125,000,000 Shares	<b>XD</b> AIMIRT Bt.0.205 ASIAN Bt.0.2475 BAREIT Bt.0.2 BKD Bt.0.1 CBG Bt.0.6 DMT Bt.0.22 DOHOME Bt.0.0044444444 DOHOME 25 : 1 XD(ST) EXPE06 Bt.0.00592 KDH Bt.2.7 KIAT Bt.0.1 POLY Bt.0.3 PTT Bt.1.4 QCQOM06 Bt.0.01378 SAT Bt.1.2 SCCC Bt.7 SPRC Bt.0.3 SPRIME Bt.0.1 WHAIR Bt.0.1755 WHART Bt.0.1212 Last trading day BIOTEC-W2 <b>Share listing</b> TRC 180,000,000 Shares	<b>XD</b> ASIA Bt.0.05 ATLAS Bt.0.05 BACO3 Bt.0.014098 BKNG03 Bt.0.004321 BKNG80 Bt.0.00653 BLK06 Bt.0.01774 GAHREIT Bt.0.325 GROREIT Bt.0.28 LEO Bt.0.06 MIPF Bt.0.38 PEP80 Bt.0.00895 QHRRREIT Bt.0.18 SIS Bt.1.22 SISB Bt.0.51 TIF1 Bt.0.155 TIPCO Bt.0.1 UVAN Bt.0.85 VL Bt.0.015 <b>XR</b> PLE 1 : 1 @Bt.0.20 <b>PD</b> POPF Bt.0.215
<b>XD</b> AMA Bt.0.2 ARIP Bt.0.02 BIZ Bt.0.5 BVG Bt.0.051 B-WORK Bt.0.183371 CPN Bt.2.4 CPW Bt.0.15 FUTURERT Bt.0.122869 GBX Bt.0.004 GFC Bt.0.1 GOO80 Bt.0.0033 GOOGL01 Bt.0.0076 GOOGL03 Bt.0.002604 HYDROGEN Bt.0.13 ITTHI Bt.0.1 LST Bt.0.22 MEGA Bt.0.8 MSC Bt.0.35 SCL Bt.0.092 STECON Bt.0.55 TKN Bt.0.13 UNH19 Bt.0.0289 XO Bt.0.358 <b>XW</b> ITTHI 4 : 1 <b>PD</b> DIF Bt.0.2222 SIRIPRT Bt.0.08	<b>XD</b> BDMS Bt.0.65 BDX06 Bt.0.01084 BEM Bt.0.15 BGRIM Bt.0.232 BKIH Bt.6.25 BM Bt.0.05 BTG Bt.1.5 COM7 Bt.1.1 CPT Bt.0.025 DREIT Bt.0.19 ERW Bt.0.07 INSET Bt.0.04 JCT Bt.4.8 JR Bt.0.055 KCC Bt.0.0831 KK Bt.0.015 MGC Bt.0.11 MST Bt.0.17 PAP Bt.0.08 PLAT Bt.0.02 PLT Bt.0.01 PTG Bt.0.35 RJH Bt.0.35 TMI Bt.0.01 TNL Bt.0.6 TRVUS06 Bt.0.01362 TTW Bt.0.3 UBE Bt.0.0153 UPOIC Bt.0.34 UTP Bt.0.3 <b>XW</b> KUN 4 : 1 <b>PD</b> AAPL80 Bt.0.00652 WHABT Bt.0.15	<b>XD</b> A5 Bt.0.05 ADVICE Bt.0.185 ASP Bt.0.09 AXTRART Bt.0.2194 BA Bt.0.7 CK Bt.0.25 CPNREIT Bt.0.2794 CPR Bt.0.035 DCON Bt.0.00275 DTCENT Bt.0.0608 EURO Bt.0.25 FSMART Bt.0.2 FTI Bt.0.04 HFT Bt.0.27 HKEX23 Bt.0.033484 HL Bt.0.22 ICN Bt.0.09 IDG Bt.0.0735 ISSARA Bt.0.1625 KTBSTMR Bt.0.1513 LHHOTEL Bt.0.31 LHRREIT Bt.0.07 LHSC Bt.0.241 LOXLEY Bt.0.08 LPN Bt.0.05 MJLF Bt.0.18 NVDA06 Bt.0.0002 NVDA19 Bt.0.001 NVDA80 Bt.0.00154 RCL Bt.1.5 SE Bt.0.026493 SEAOL Bt.0.1 SGP Bt.0.1 SHR Bt.0.055 SRIPANWA Bt.0.2554 TK Bt.0.2 TNP Bt.0.055 TPIPL Bt.0.03 TPIPP Bt.0.07 UOBKH Bt.0.009 WICE Bt.0.14 WIJK Bt.0.055 WPH Bt.0.073 WPH 50 : 1 XD(ST) ZEN Bt.0.1 <b>XB</b> CWT 3,150 : 1 CWT 1 : 1,350 <b>PD</b> AAPL01 Bt.0.0049	<b>XD</b> 2S Bt.0.12 AH Bt.0.48 APO Bt.0.05 AS Bt.0.1 BGC Bt.0.07 BJCHI Bt.0.0171 BOFFICE Bt.0.1468 CPH Bt.0.75 CTW Bt.0.08 MASTEC Bt.0.14 MTI Bt.0.81 NC Bt.0.01 NDR Bt.0.035 PEACE Bt.0.06 PMTA Bt.0.7 PRINC Bt.0.012 PSH Bt.0.09 PSP Bt.0.2 PTC Bt.0.01 QLT Bt.0.031 RATCH Bt.0.8 SCP Bt.1 SECURE Bt.1 SEI Bt.0.11 SFLEX Bt.0.05 SKN Bt.0.75 STECH Bt.0.04 SUSCO Bt.0.03 SVOA Bt.0.08 THG Bt.0.14 TMD Bt.1.7 TQM Bt.0.6 TTI Bt.0.5 UEC Bt.0.03 VCOM Bt.0.23 <b>XR</b> QTCG 1 : 4 @Bt.0.08 <b>XW</b> BWG 6 : 1 TL 6 : 1 <b>PD</b> AAPL03 Bt.0.002149 ASML01 Bt.0.0353 FTREIT Bt.0.1945 GVREIT Bt.0.1783 INETREIT Bt.0.0675 LUXF Bt.0.196 MC Bt.0.52	<b>XD</b> ASIMAR Bt.0.12 BUI Bt.0.2 BUI 10 : 1 XD(ST) CEYE Bt.0.075 CMAN Bt.0.15 CPI Bt.0.27 CSC Bt.2.25 CSC-P Bt.3.75 DOD Bt.0.05 EAST Bt.0.02 EGCO Bt.3.25 FORTH Bt.0.21 ICHI Bt.0.55 KBS Bt.0.5 KO80 Bt.0.01647 M-CHAI Bt.0.4 NAM Bt.0.03 NETEASE80 Bt.0.07169 NTSC Bt.0.3 ONSENS Bt.0.019 PRTR Bt.0.3 S Bt.0.015 SP500US19 Bt.0.0319 SP500US80 Bt.0.00742 SPCG Bt.0.26 STC Bt.0.01 SVT Bt.0.05 SYMC Bt.0.0973 TEAM Bt.0.15 TIPH Bt.1 TNR Bt.0.2 TPP Bt.1 TVH Bt.0.44 TVO Bt.1.17 VIH Bt.0.4 <b>XR</b> EMPIRE 3.3334 : 1 @Bt.0.50 <b>PD</b> CPTREIT Bt.0.1022 IMPACT Bt.0.24 KPNREIT Bt.0.0592
<b>XD</b> BR1 Bt.0.025 CNT Bt.0.05 HANA Bt.0.75 MAGURO Bt.0.46 MASTER Bt.0.4 META01 Bt.0.0028 META06 Bt.0.00202 META80 Bt.0.00203 NDAQ06 Bt.0.00833 SNP Bt.0.45 STX Bt.0.085 TMILL Bt.0.05 UNIQ Bt.0.08 WINMED Bt.0.0125 XPG Bt.0.01 <b>PD</b> HERMES80 Bt.0.01311 PROSPECT Bt.0.218 SGX19 Bt.0.019 THAI19 Bt.0.4134 TPRIME Bt.0.1019	<b>XD</b> ADD Bt.0.09 BH Bt.9 BH-P Bt.9 BIG Bt.0.01 HPF Bt.0.133 LALIN Bt.0.16 MBK Bt.0.6 MII Bt.0.15 MNIT Bt.0.033 MNIT2 Bt.0.09 MNRF Bt.0.03 M-STOR Bt.0.11 PYLON Bt.0.24 SIRI Bt.0.08 SONIC Bt.0.06 TAIWANAI13 Bt.0.049435 TAIWANHD13 Bt.0.375706 TQR Bt.0.225 WARRIX Bt.0.0563 <b>PD</b> SUPEREIF Bt.0.1733	<b>XD</b> KCAR Bt.0.14 KOOL Bt.0.0125 OCC Bt.0.05 PRG Bt.0.38 SAMART Bt.0.14 SAMTEL Bt.0.05 SAV Bt.0.5 TSTE Bt.0.08 <b>PD</b> EGATIF Bt.0.0351 KBSPIF Bt.0.17 TFFIF Bt.0.1219 TTLPF Bt.0.4946	<b>XD</b> AMC Bt.0.08 CCET Bt.0.09 HTECH Bt.0.1 KJL Bt.0.26 LANNA Bt.0.5 NTV Bt.1.04 PATO Bt.0.45 PDG Bt.0.17 SFT Bt.0.07 SPG Bt.0.8 TEGH Bt.0.22	<b>XD</b> WMT06 Bt.0.00768 <b>PD</b> AIMIRT Bt.0.205 AMATAR Bt.0.118 BAREIT Bt.0.2 BRRGIF Bt.0.02417 KSL Bt.0.04 PICO Bt.0.05 QHRRREIT Bt.0.18 SPRIME Bt.0.1 WHART Bt.0.1212 XO Bt.0.358

XD - Cash Dividend  
 XD(ST) - Stock Dividend

PD - Payment Date  
 XR - Rights for Common

XW - Rights for Warrant  
 XT - Rights for Transferable Subscription Right

XE - Warrant Exercise  
 CW - Capital write-down

SP - Suspension



## หลักทรัพย์ที่ซื้อด้วย Cash Balance

หลักทรัพย์ในประเภท	หลักทรัพย์ต่างดาว	ตลาด	ประเภทเครื่องหมาย	สาเหตุ	วันที่เริ่มต้น	วันที่สิ้นสุด	สถานะปัจจุบัน
AE	AE-F	SET	CB	ผลการดำเนินงานขาดทุนสุทธิ 3 ปีติดต่อกันจนทำให้ส่วนของผู้ถือหุ้น < 100% ของทุนชำระแล้ว สำหรับงบการเงิน ประจำปี สิ้นสุดวันที่ 31 ธันวาคม 2567	03 มี.ค. 2568	-	Listed
AKS	AKS-F	SET	CB	ค่าปรับค่าฟ้องล้มละลาย	25 ส.ค. 2568	-	Listed
AKS	AKS-F	SET	CS	ผู้สอบบัญชีไม่แสดงความเห็น/ไม่ให้ออกสรุป สำหรับงบการเงิน ไตรมาส 2 สิ้นสุดวันที่ 30 มิถุนายน 2568	18 ส.ค. 2568	-	Listed
AKS	AKS-F	SET	CB	ส่วนของผู้ถือหุ้น < 50% ของทุนชำระแล้ว สำหรับงบการเงิน ไตรมาส 2 สิ้นสุดวันที่ 30 มิถุนายน 2561	16 ส.ค. 2561	-	Listed
AMARIN	AMARIN-F	SET	CF	การกระจายการถือหุ้นหรือหน่วยของรายย่อยไม่ครบถ้วน	05 มี.ย. 2568	-	Listed
B52	B52-F	SET	CB	ผลการดำเนินงานขาดทุนสุทธิ 3 ปีติดต่อกันจนทำให้ส่วนของผู้ถือหุ้น < 100% ของทุนชำระแล้ว สำหรับงบการเงิน ประจำปี สิ้นสุดวันที่ 31 ธันวาคม 2567	03 มี.ค. 2568	-	Listed
B52	B52-F	SET	CB	ส่วนของผู้ถือหุ้น < 50% ของทุนชำระแล้ว สำหรับงบการเงิน ประจำปี สิ้นสุดวันที่ 31 ธันวาคม 2566	29 ก.พ. 2567	-	Listed
BROCK	BROCK-F	SET	CB	รายได้จากการดำเนินงานประจำปี < 100 ล้านบาท (SET) หรือ < 50 ล้านบาท (mai) สำหรับงบการเงิน ประจำปี สิ้นสุดวันที่ 31 ธันวาคม 2567	26 ก.พ. 2568	-	Listed
BYD	BYD-F	SET	CB	ผลการดำเนินงานขาดทุนสุทธิ 3 ปีติดต่อกันจนทำให้ส่วนของผู้ถือหุ้น < 100% ของทุนชำระแล้ว สำหรับงบการเงิน ประจำปี สิ้นสุดวันที่ 31 ธันวาคม 2567	05 มี.ค. 2568	-	Listed
CHARAN	CHARAN-F	SET	CS	ก.ล.ด. แจ้งให้บริษัทหรือกองทุนแก้ไขงบการเงิน สำหรับงบการเงิน ไตรมาส 1 สิ้นสุดวันที่ 31 มีนาคม 2568	19 ส.ค. 2568	-	Listed
CHEWA	CHEWA-F	mai	CB	ผลการดำเนินงานขาดทุนสุทธิ 3 ปีติดต่อกันจนทำให้ส่วนของผู้ถือหุ้น < 100% ของทุนชำระแล้ว สำหรับงบการเงิน ประจำปี สิ้นสุดวันที่ 31 ธันวาคม 2568	16 ก.พ. 2569	-	Listed
CHO	CHO-F	mai	CB	ผลการดำเนินงานขาดทุนสุทธิ 3 ปีติดต่อกันจนทำให้ส่วนของผู้ถือหุ้น < 100% ของทุนชำระแล้ว สำหรับงบการเงิน ประจำปี สิ้นสุดวันที่ 31 ธันวาคม 2567	03 มี.ค. 2568	-	Listed
CHO	CHO-F	mai	CB	บริษัท/บริษัทย่อย/กองทุนปิดนัดชำระหนี้ตามเกณฑ์ที่กำหนด	03 มี.ค. 2568	-	Listed
CHO	CHO-F	mai	CS	ผู้สอบบัญชีไม่แสดงความเห็น/ไม่ให้ออกสรุป สำหรับงบการเงิน ประจำปี สิ้นสุดวันที่ 31 ธันวาคม 2567	03 มี.ค. 2568	-	Listed
CHO	CHO-F	mai	CB	ส่วนของผู้ถือหุ้น < 50% ของทุนชำระแล้ว สำหรับงบการเงิน ไตรมาส 1 สิ้นสุดวันที่ 31 มีนาคม 2567	17 พ.ค. 2567	-	Listed
CHO-W4	-	mai	CB	ผลการดำเนินงานขาดทุนสุทธิ 3 ปีติดต่อกันจนทำให้ส่วนของผู้ถือหุ้น < 100% ของทุนชำระแล้ว สำหรับงบการเงิน ประจำปี สิ้นสุดวันที่ 31 ธันวาคม 2567	03 มี.ค. 2568	-	Listed
CHO-W4	-	mai	CB	บริษัท/บริษัทย่อย/กองทุนปิดนัดชำระหนี้ตามเกณฑ์ที่กำหนด	03 มี.ค. 2568	-	Listed
CHO-W4	-	mai	CS	ผู้สอบบัญชีไม่แสดงความเห็น/ไม่ให้ออกสรุป สำหรับงบการเงิน ประจำปี สิ้นสุดวันที่ 31 ธันวาคม 2567	03 มี.ค. 2568	-	Listed
CHO-W4	-	mai	CB	ส่วนของผู้ถือหุ้น < 50% ของทุนชำระแล้ว สำหรับงบการเงิน ไตรมาส 1 สิ้นสุดวันที่ 31 มีนาคม 2567	16 ก.ค. 2567	-	Listed
CIG	CIG-F	mai	CB	ส่วนของผู้ถือหุ้น < 50% ของทุนชำระแล้ว สำหรับงบการเงิน ประจำปี สิ้นสุดวันที่ 31 ธันวาคม 2567	04 มี.ค. 2568	-	Listed
CIG-W10	-	mai	CB	ส่วนของผู้ถือหุ้น < 50% ของทุนชำระแล้ว สำหรับงบการเงิน ประจำปี สิ้นสุดวันที่ 31 ธันวาคม 2567	04 มี.ค. 2568	-	Listed
CIG-W9	-	mai	CB	ส่วนของผู้ถือหุ้น < 50% ของทุนชำระแล้ว สำหรับงบการเงิน ประจำปี สิ้นสุดวันที่ 31 ธันวาคม 2567	04 มี.ค. 2568	-	Listed
CITY	CITY-F	SET	CB	รายได้จากการดำเนินงานประจำปี < 100 ล้านบาท (SET) หรือ < 50 ล้านบาท (mai) สำหรับงบการเงิน ประจำปี สิ้นสุดวันที่ 31 กรกฎาคม 2567	01 ต.ค. 2567	-	Listed
COMAN	COMAN-F	mai	CS	ก.ล.ด. แจ้งให้บริษัทหรือกองทุนแก้ไขงบการเงิน สำหรับงบการเงิน ไตรมาส 2 สิ้นสุดวันที่ 30 มิถุนายน 2567	05 พ.ย. 2567	-	Listed
COMAN-W1	-	mai	CS	ก.ล.ด. แจ้งให้บริษัทหรือกองทุนแก้ไขงบการเงิน สำหรับงบการเงิน ไตรมาส 2 สิ้นสุดวันที่ 30 มิถุนายน 2567	11 ก.ค. 2568	-	Listed
DIMET	DIMET-F	mai	CB	ผลการดำเนินงานขาดทุนสุทธิ 3 ปีติดต่อกันจนทำให้ส่วนของผู้ถือหุ้น < 100% ของทุนชำระแล้ว สำหรับงบการเงิน ประจำปี สิ้นสุดวันที่ 31 ธันวาคม 2567	28 ก.พ. 2568	-	Listed
DIMET	DIMET-F	mai	CB	ส่วนของผู้ถือหุ้น < 50% ของทุนชำระแล้ว สำหรับงบการเงิน ประจำปี สิ้นสุดวันที่ 31 ธันวาคม 2566	04 มี.ค. 2567	-	Listed
ECF	ECF-F	mai	CB	บริษัท/บริษัทย่อย/กองทุนปิดนัดชำระหนี้ตามเกณฑ์ที่กำหนด	02 ก.พ. 2569	-	Listed
ECF	ECF-F	mai	CB	ส่วนของผู้ถือหุ้น < 50% ของทุนชำระแล้ว สำหรับงบการเงิน ไตรมาส 3 สิ้นสุดวันที่ 30 กันยายน 2568	24 พ.ย. 2568	-	Listed
ECF-W6	-	mai	CB	บริษัท/บริษัทย่อย/กองทุนปิดนัดชำระหนี้ตามเกณฑ์ที่กำหนด	02 ก.พ. 2569	-	Listed
ECF-W6	-	mai	CB	ส่วนของผู้ถือหุ้น < 50% ของทุนชำระแล้ว สำหรับงบการเงิน ไตรมาส 3 สิ้นสุดวันที่ 30 กันยายน 2568	24 พ.ย. 2568	-	Listed
EFORL	EFORL-F	mai	CB	ส่วนของผู้ถือหุ้น < 50% ของทุนชำระแล้ว สำหรับงบการเงิน ไตรมาส 3 สิ้นสุดวันที่ 30 กันยายน 2564	17 พ.ย. 2564	-	Listed
EMC	EMC-F	SET	CB	ผลการดำเนินงานขาดทุนสุทธิ 3 ปีติดต่อกันจนทำให้ส่วนของผู้ถือหุ้น < 100% ของทุนชำระแล้ว สำหรับงบการเงิน ประจำปี สิ้นสุดวันที่ 31 ธันวาคม 2567	28 ก.พ. 2568	-	Listed
EMC	EMC-F	SET	CB	ส่วนของผู้ถือหุ้น < 50% ของทุนชำระแล้ว สำหรับงบการเงิน ไตรมาส 1 สิ้นสุดวันที่ 31 มีนาคม 2565	18 พ.ค. 2565	-	Listed
EMC-W7	-	SET	CB	ผลการดำเนินงานขาดทุนสุทธิ 3 ปีติดต่อกันจนทำให้ส่วนของผู้ถือหุ้น < 100% ของทุนชำระแล้ว สำหรับงบการเงิน ประจำปี สิ้นสุดวันที่ 31 ธันวาคม 2567	28 ก.พ. 2568	-	Listed









หลักทรัพย์ในประเทศ	หลักทรัพย์ต่างดาว	ตลาด	ประเภทเครื่องหมาย	สาเหตุ	วันที่เริ่มต้น	วันที่สิ้นสุด	สถานะปัจจุบัน
TTCL	TTCL-F	SET	CB	ศาลล้มล้างข้อพิพาท	05 พ.ย. 2568	-	Listed
TTCL	TTCL-F	SET	CB	บริษัท/บริษัทย่อย/กองทุนปิดบัตรชำระหนี้ตามเกณฑ์ที่กำหนด	28 ต.ค. 2568	-	Listed
VS	VS-F	mai	CB	ผลการดำเนินงานขาดทุนสุทธิ 3 ปีติดต่อกันจนทำให้ส่วนของผู้ถือหุ้น < 100% ของทุนชำระแล้ว สำหรับงบการเงิน ประจำปี สิ้นสุดวันที่ 31 ธันวาคม 2568	27 ก.พ. 2569	-	Listed
VS	VS-F	mai	CB	ส่วนของผู้ถือหุ้น < 50% ของทุนชำระแล้ว สำหรับงบการเงิน ไตรมาส 1 สิ้นสุดวันที่ 31 มีนาคม 2568	15 พ.ค. 2568	-	Listed
VS	VS-F	mai	CB	รายได้จากการดำเนินงานประจำปี < 100 ล้านบาท (SET) หรือ < 50 ล้านบาท (mai) สำหรับงบการเงิน ประจำปี สิ้นสุดวันที่ 31 ธันวาคม 2567	25 ก.พ. 2568	-	Listed
WAVE	WAVE-F	SET	CB	ส่วนของผู้ถือหุ้น < 50% ของทุนชำระแล้ว สำหรับงบการเงิน ประจำปี สิ้นสุดวันที่ 31 ธันวาคม 2567	26 มี.ค. 2568	-	Listed
WAVE	WAVE-F	SET	CB	ผลการดำเนินงานขาดทุนสุทธิ 3 ปีติดต่อกันจนทำให้ส่วนของผู้ถือหุ้น < 100% ของทุนชำระแล้ว สำหรับงบการเงิน ประจำปี สิ้นสุดวันที่ 31 ธันวาคม 2567	26 มี.ค. 2568	-	Listed
WAVE	WAVE-F	SET	CS	ผู้สอบบัญชีไม่แสดงความเห็น/ไม่ให้ออกสรุป สำหรับงบการเงิน ประจำปี สิ้นสุดวันที่ 31 ธันวาคม 2567	26 มี.ค. 2568	-	Listed
WAVE-W4	-	SET	CB	ส่วนของผู้ถือหุ้น < 50% ของทุนชำระแล้ว สำหรับงบการเงิน ประจำปี สิ้นสุดวันที่ 31 ธันวาคม 2567	26 มี.ค. 2568	-	Listed
WAVE-W4	-	SET	CB	ผลการดำเนินงานขาดทุนสุทธิ 3 ปีติดต่อกันจนทำให้ส่วนของผู้ถือหุ้น < 100% ของทุนชำระแล้ว สำหรับงบการเงิน ประจำปี สิ้นสุดวันที่ 31 ธันวาคม 2567	26 มี.ค. 2568	-	Listed
WAVE-W4	-	SET	CS	ผู้สอบบัญชีไม่แสดงความเห็น/ไม่ให้ออกสรุป สำหรับงบการเงิน ประจำปี สิ้นสุดวันที่ 31 ธันวาคม 2567	26 มี.ค. 2568	-	Listed
WSOL	WSOL-F	SET	CS	ผู้สอบบัญชีไม่แสดงความเห็น/ไม่ให้ออกสรุป สำหรับงบการเงิน ประจำปี สิ้นสุดวันที่ 31 ธันวาคม 2568	04 มี.ค. 2569	-	Listed
WSOL	WSOL-F	SET	CB	ผลการดำเนินงานขาดทุนสุทธิ 3 ปีติดต่อกันจนทำให้ส่วนของผู้ถือหุ้น < 100% ของทุนชำระแล้ว สำหรับงบการเงิน ประจำปี สิ้นสุดวันที่ 31 ธันวาคม 2568	04 มี.ค. 2569	-	Listed
WSOL	WSOL-F	SET	CB	ส่วนของผู้ถือหุ้น < 50% ของทุนชำระแล้ว สำหรับงบการเงิน ไตรมาส 1 สิ้นสุดวันที่ 31 มีนาคม 2568	20 พ.ค. 2568	-	Listed
WSOL	WSOL-F	SET	CB	บริษัท/บริษัทย่อย/กองทุนปิดบัตรชำระหนี้ตามเกณฑ์ที่กำหนด	18 พ.ย. 2567	-	Listed
XBIO	XBIO-F	SET	CB	ผลการดำเนินงานขาดทุนสุทธิ 3 ปีติดต่อกันจนทำให้ส่วนของผู้ถือหุ้น < 100% ของทุนชำระแล้ว สำหรับงบการเงิน ประจำปี สิ้นสุดวันที่ 31 ธันวาคม 2567	04 มี.ค. 2568	-	Listed
XBIO	XBIO-F	SET	CB	ส่วนของผู้ถือหุ้น < 50% ของทุนชำระแล้ว สำหรับงบการเงิน ไตรมาส 3 สิ้นสุดวันที่ 30 กันยายน 2565	16 พ.ย. 2565	-	Listed
XBIO-W6	-	SET	CB	ผลการดำเนินงานขาดทุนสุทธิ 3 ปีติดต่อกันจนทำให้ส่วนของผู้ถือหุ้น < 100% ของทุนชำระแล้ว สำหรับงบการเงิน ประจำปี สิ้นสุดวันที่ 31 ธันวาคม 2567	04 มี.ค. 2568	-	Listed
XBIO-W6	-	SET	CB	ส่วนของผู้ถือหุ้น < 50% ของทุนชำระแล้ว สำหรับงบการเงิน ไตรมาส 3 สิ้นสุดวันที่ 30 กันยายน 2565	02 ก.พ. 2567	-	Listed
XBIO-W7	-	SET	CB	ผลการดำเนินงานขาดทุนสุทธิ 3 ปีติดต่อกันจนทำให้ส่วนของผู้ถือหุ้น < 100% ของทุนชำระแล้ว สำหรับงบการเงิน ประจำปี สิ้นสุดวันที่ 31 ธันวาคม 2567	04 มี.ค. 2568	-	Listed
XBIO-W7	-	SET	CB	ส่วนของผู้ถือหุ้น < 50% ของทุนชำระแล้ว สำหรับงบการเงิน ไตรมาส 3 สิ้นสุดวันที่ 30 กันยายน 2565	09 ม.ค. 2568	-	Listed
XYZ	XYZ-F	SET	CB	ส่วนของผู้ถือหุ้น < 50% ของทุนชำระแล้ว สำหรับงบการเงิน ไตรมาส 3 สิ้นสุดวันที่ 30 กันยายน 2568	18 พ.ย. 2568	-	Listed
YGG	YGG-F	mai	CB	ส่วนของผู้ถือหุ้น < 50% ของทุนชำระแล้ว สำหรับงบการเงิน ประจำปี สิ้นสุดวันที่ 31 ธันวาคม 2567	27 ก.พ. 2568	-	Listed
ZAA	ZAA-F	SET	CB	ผลการดำเนินงานขาดทุนสุทธิ 3 ปีติดต่อกันจนทำให้ส่วนของผู้ถือหุ้น < 100% ของทุนชำระแล้ว สำหรับงบการเงิน ประจำปี สิ้นสุดวันที่ 31 ธันวาคม 2568	25 ก.พ. 2569	-	Listed

ที่มา: ตลาดหลักทรัพย์ฯ

หมายเหตุ: เครื่องหมาย CB, CS, CF และ CC มีผลบังคับใช้ตั้งแต่วันที่ 25 มีนาคม 2567



**ข้อสงวนสิทธิ์:**

ข้อมูลในรายงานนี้เป็นข้อมูลที่มีการเปิดเผยต่อสาธารณะ ซึ่งนักลงทุนสามารถเข้าถึงได้โดยทั่วไป และเป็นข้อมูลที่เชื่อว่าน่าจะเชื่อถือได้ แต่ทั้งนี้ บริษัทหลักทรัพย์ อินโนเวสต์ เอกซ์ จำกัด (“บริษัท”) มิได้ยืนยันหรือรับรองถึงความถูกต้อง หรือสมบูรณ์ของข้อมูลดังกล่าวแต่อย่างใด ความคิดเห็นที่ปรากฏอยู่ในรายงานนี้เป็นเพียงการนำเสนอในมุมมองของบริษัท และเป็นความคิดเห็น ณ วันที่ที่ปรากฏในรายงานเท่านั้น ซึ่งอาจเปลี่ยนแปลงได้ภายหลังวันดังกล่าว โดยบริษัทไม่จำเป็นต้องแจ้งให้สาธารณชน หรือนักลงทุนทราบ รายงานนี้จัดทำขึ้นเพื่อเผยแพร่ข้อมูลให้แก่ นักลงทุนเท่านั้น บริษัทไม่รับผิดชอบต่อการนำข้อมูลหรือความคิดเห็นใดๆ ไปใช้ในทุกระณ ดั้งนั้น นักลงทุนจึงควรใช้ดุลพินิจในการพิจารณาตัดสินใจก่อนการลงทุน นอกจากนี้ บริษัท และ/หรือ บริษัทในเครือของบริษัทอาจมีส่วนเกี่ยวข้องหรือผลประโยชน์ใดๆ กับบริษัทใดๆ ที่ถูกกล่าวถึงในรายงานนี้ก็ได้

บริษัทหลักทรัพย์ อินโนเวสต์ เอกซ์ จำกัด (“INVX”) เป็นบริษัทย่อยที่บริษัท เอสซีบี เอกซ์ จำกัด (มหาชน) (“เอสซีบี เอกซ์”) เป็นผู้ถือหุ้นรายใหญ่แต่เพียงผู้เดียว และธนาคารไทยพาณิชย์ จำกัด (มหาชน) (“ธนาคาร”) เป็นบริษัทย่อยที่เอสซีบี เอกซ์ เป็นผู้ถือหุ้นรายใหญ่ ข้อมูลใด ๆ ที่เกี่ยวข้องกับธนาคารฯ มีวัตถุประสงค์เพื่อใช้ในการเปรียบเทียบเท่านั้น

เอกสารฉบับนี้จัดทำโดย บริษัทหลักทรัพย์ อินโนเวสต์ เอกซ์ จำกัด (“INVX”) ซึ่งมี บริษัท เอสซีบี เอกซ์ จำกัด (มหาชน) (“เอสซีบี เอกซ์”) เป็นผู้ถือหุ้นรายใหญ่ โดยธนาคารไทยพาณิชย์ จำกัด (มหาชน) (“ธนาคาร”) ซึ่งเป็นบริษัทย่อยที่เอสซีบี เอกซ์ เป็นผู้ถือหุ้นรายใหญ่ เป็นที่ปรึกษาทางการเงินสำหรับธุรกรรมใด ๆ ของ ทรัสต์เพื่อการลงทุนในสิทธิการเช่าอสังหาริมทรัพย์ แอล เอช โฮเทล ความเห็น ข่าว บทวิจย บทวิเคราะห์ ราคา ข้อความ การคาดการณ์ การประเมิน และ/หรือ ข้อมูลอื่นที่ระบุในเอกสารฉบับนี้ (“ข้อมูล”) มีวัตถุประสงค์เพื่อใช้เป็นข้อมูลทั่วไปเท่านั้น และไม่อาจตีความได้ว่าเป็นการให้คำแนะนำแก่บุคคลใดๆ หรือเป็นการเสนอซื้อ หรือเสนอขาย หรือชักชวนให้เสนอซื้อ หรือเสนอขายหลักทรัพย์ โดย INVX และ/หรือกรรมการ พนักงาน และลูกจ้างของ INVX ย่อมไม่ต้องรับผิดชอบต่อความเสียหายใดๆ ทั้งความเสียหายทางตรง ความเสียหายทางอ้อม ความเสียหายจากการผิดสัญญา หรือความเสียหายอันสืบเนื่อง อันเป็นผลมาจากการใช้หรือการเชื่อถือต่อการใช้ข้อมูล ทั้งนี้ รวมถึงแต่ไม่จำกัดเพียงการสูญเสียผลกำไร นักลงทุนพึงใช้ข้อมูลในเอกสารฉบับนี้ประกอบข้อมูลและความเห็นอื่นๆ รวมถึงพิจารณาญาณของตนในการตัดสินใจลงทุน ข้อมูลในเอกสารฉบับนี้จัดทำขึ้นจากแหล่งข้อมูลที่ INVX เห็นว่าน่าเชื่อถือ โดย INVX ไม่รับรองถึงความถูกต้อง สมบูรณ์ และ/หรือ ครบถ้วนของข้อมูลดังกล่าว

INVX สงวนสิทธิ์ในการใช้ดุลพินิจของตนแต่เพียงผู้เดียวในการแก้ไขเพิ่มเติมข้อมูลเป็นครั้งคราวโดยไม่ต้องบอกกล่าว เอกสารฉบับนี้จัดทำให้ เฉพาะบุคคลที่กำหนดเท่านั้น และห้ามมิให้มีการทำซ้ำ ดัดแปลง เผยแพร่ ขาย จำหน่าย พิมพ์ซ้ำ ส่งต่อ หรือแสวงหาประโยชน์ในเชิงพาณิชย์ไม่ว่าในลักษณะใดๆ เว้นแต่จะได้รับอนุญาตเป็นลายลักษณ์อักษรจาก INVX ก่อน

การซื้อขายฟิวเจอร์สและออปชั่น (Futures and Options) มีความเสี่ยงสูงที่อาจก่อให้เกิดผลขาดทุนอย่างมีนัยสำคัญ จึงไม่เหมาะสมกับบุคคลทุกคน ทั้งนี้ ก่อนการตัดสินใจซื้อขายฟิวเจอร์สและออปชั่น ท่านควรพิจารณาถึงฐานะทางการเงิน วัตถุประสงค์ในการลงทุน ประสบการณ์ในการลงทุนของท่าน ตลอดจนความเสี่ยงที่ท่านสามารถยอมรับได้อย่างรอบคอบ เนื่องจากมีความเป็นไปได้ที่ท่านอาจสูญเสียเงินลงทุนมากกว่าเงินลงทุนเริ่มแรก ท่านควรพิจารณาถึงความเสี่ยงทั้งหมดที่อาจเกิดขึ้นจากการซื้อขายฟิวเจอร์สและออปชั่น และท่านควรตัดสินใจลงทุนด้วยตนเอง และ/หรือ ในกรณีที่มีข้อสงสัย ท่านควรขอคำแนะนำจากที่ปรึกษาทางการเงิน

เอกสารฉบับนี้จัดส่งให้กับเฉพาะบุคคลที่กำหนด (intended recipient) เท่านั้น และห้ามมิให้ผู้ใดนำข้อมูลในเอกสารฉบับนี้ไปทำซ้ำ ส่งต่อ เผยแพร่ ขาย จำหน่าย คัดลอก นำออกแสดง หรือนำไปแสวงหาประโยชน์ในเชิงพาณิชย์ ไม่ว่าด้วยวิธีการใด ๆ โดยมิได้รับอนุญาตเป็นลายลักษณ์อักษรจาก INVX เป็นการล่วงหน้า

© สงวนลิขสิทธิ์ 2569 บริษัทหลักทรัพย์ อินโนเวสต์ เอกซ์ จำกัด



**CG Rating 2025 Companies with CG Rating**

**Companies with Excellent CG Scoring**

AAI, AAV, ACE, ADB, ADVANC, AEONTS, AF, AGE, AIRA, AJ, AKP, AKR, ALLA, ALT, AMA, AMARIN, AMATA, AMATAV, AOT, AP, ARIP, ASIAN, ASIMAR, ASK, ASP, ASW, AUCT, AURA, AWC, B, BAFS, BAM, BANPU, BAY, BBGI, BBL, BCH, BCPG, BDMS, BEC, BEM, BEYOND, BGC, BGRIM, BH, BIZ, BJC, BKIH, BLA, BLC, BOL, BPP, BRI, BRR, BSRC, BTG, BTS, BWG, CBG, CENTEL, CFRESH, CGH, CHASE, CHEWA, CHG, CHOW, CIMBT, CIVIL, CK, CKP, CMC, CNT, COLOR, COM7, CPALL, CPAXT, CPF, CPL, CPN, CPW, CRC, CREDIT, DCC, DDD, DELTA, DEMCO, DITTO, DMT, DOHOME, DRT, DUSIT, EASTW, EGCO, EPG, ERW, ETC, ETE, FLOYD, FNO, FORTH, FPI, FPT, FSMART, FSX, FTI, GABLE, GC, GCAP, GFC, GFPT, GGC, GLAND, GLOBAL, GPSC, GRAMMY, GULF, GUNKUL, HANA, HARN, HENG, HMPRO, HPT, HTC, ICC, ICHI, III, ILINK, ILM, IND, INET, INSET, INSURE, IP, IRC, IRPC, IT, ITC, ITEL, ITTHI, IVL, J, JAS, JMART, JMT, JTS, KBANK, KCAR, KCC, KCE, KCG, KEX, KUL, KKP, KSL, KTB, KTC, KUMWEL, LH, LHFG, LIT, LOXLEY, LRH, LST, M, MAJOR, MALEE, MBK, MC, MEGA, MFC, MFEC, MGC, MINT, MODERN, MONO, MOONG, MOSHI, MSC, MST, MTC, MTI, NEP, NER, NKI, NOBLE, NRF\*, NV, NVD, NYT, OCC, ONEE, OR, ORI, ORN, OSP, PAP, PB, PCC, PCSGH, PDJ, PG, PHOL, PIMO, PJW, PL, PLANB, PLAT, PLUS, PM, PMC, PORT, PPP, PPS, PQS, PR9, PRG, PRM, PRTR, PSH, PSL, PSTC, PT, PTECH, PTG, PTT, PTTEP, PTTGC, Q-CON, QH, QTC, RABBIT, RATCH, RBF, ROCTEC, RS, RT, S, S&J, SA, SAAM, SABINA, SAK, SAMART, SAMTEL, SAT, SAV, SAWAD, SC, SCAP, SCB, SCC, SCCC, SCG, SCGD, SCGP, SCM, SD, SE, SEAFCO, SEAOL, SELIC, SENA, SENX, SFLEX, SGC, SGF, SGP, SHR, SICT, SIRI, SIS, SITHAI, SJWD, SKR, SKY, SMP, SNC, SNNP, SNP, SO, SONIC, SPALI, SPC, SPCG, SPI, SPRC, SR, SSF, SSP, SSSC, STA, STARM, STECON, STGT, STI, SUC, SUN, SUSCO, SUTHA, SVOA, SYMC, SYNEX, SYNTEC, TACC, TAN, TASCO, TBN, TCAP, TCMC, TEAMG, TEGH, TEKA, TFG, TFMAMA, TGE, TGH, THANA, THANI, THCOM, THIP, THRE, THREL, TIPH, TISCO, TKS, TKT, TLI, TM, TMD, TMILL, TMT, TN, TNITY, TNL, TOA, TOG, TOP, TPAC, TPBI, TQM, TRUBB, TRUE, TSC, TSTE, TSTH, TTA, TTB, TTCL, TTW, TU, TVDH, TVH, TVO, TWPC, UAC, UBE, UBIS, UP, UPF, UPOIC, UV, VGI, VIBHA, VIH, VNG, WACOAL, WGE, WHA, WHAUP, WICE, WINMED, WINNER, WP, WPH, ZEN

**Companies with Very Good CG Scoring**

2S, A5, ABM, ACG, ADD, AE, AH\*, AIT, ALUCON, AMC, ANAN, APCO, APCS, ATP30, BA, BBIK, BC, BCP, BE8, BIG, BPS, BR, BSBM, BTC, BTW, BVG, BYD\*, CFARM, CH, CIG, CM, CMAN, CMO\*, COCOCO, COMAN\*, CPI, CRD, CSC, DEXON, DTCENT, EAST, EKH, ESTAR, EURO, EVER, FE, FVC, GEL, HUMAN, ICN, IFS, JDF, JPARK, JSP, JUBILE, K, KGI\*, KTIS, KTMS, KUN, LALIN, LANNA, LEO, LHK, LPN\*, MAGURO, MATCH, MBAX, M-CHAI, MCOT, METCO, MICRO, MVP\*, NC, NCH, NCL, NDR, NEO, NL, NSL, NTSC, NTV, OKJ, PATO, PDG, PEACE, PEER, PREB, PRI, PRIME, PRIN, PRINC\*, PROUD, PSG, PSTC, PT, QLT, RCL, READY, RPH, SAMCO, SANKO, SAPPE, SCI, SCN, SECURE, SFT, SINO, SKE, SMT, SPA, SPVI, SRS, SUPER, SVI\*, SWC, TAE, TFM, TIDLOR\*, TIPCO, TITLE, TK, TKN\*, TMC, TMI, TNP, TNR, TPA, TPCS, TPIPL\*, TPIPP, TPS, TQR, TRP, TRT, TURTLE, TVT, UBA, UREKA, VCOM, VRANDA, WARRIX, WAVE\*, WIN, XO, XPG, XYZ, ZIGA

**Companies with Good CG Scoring**

AHC, AIE, AMANAH, AMR, ANI, APURE, ARIN, ARROW, ASIA, ASN, AYUD, BIOTEC, BIS, BJCHI, BLAND, CAZ, CEN, CHAO, CHARAN\*, CHAYO, CHIC, CHOTI, CI, CITY, CSP, CSS, CWT, DIMET\*, DOD, DPAINT, DV8, EA\*, EASON, ECF\*, EFORL, FNS, FTE, GBX, GPI, GTB, GYT, IMH, IRCP, ITNS, IVF, JCK, KBS, KISS, KK, KWC, KWM, L&E, LDC, LEE, MCA, MEB, MEDEZE, MENA, MILL\*, MITSIB, MK, MPJ, NAM, NATION, NCAP, NEX, NOVA, NPK, OGC, PACO, PANEL, PCE, PHG, PICO\*, PIN, PIS, PLANET, POLY, PRAKIT, PRAPAT, PROEN, PROS, PTECH, PYLON, RAM, RJH, RML, ROCK, RPC, SAFE, SALEE, SE-ED, SIAM, SINGER, SISB, SK, SKN, SMD100, SNPS, SORKON, SPREME, SST, STANLY, STC, STPI, STX, SVR, SVT, TAKUNI, TATG, TFI, THG\*, TMAN, TOPP, TPLAS, TPOLY, TRC\*, TRU, TSE, TSR\*, UKEM, UOBKH, VARO, VL, WFX, WIJK, WORK, YUASA, ZAA

**Corporate Governance Report**

The material contained in this publication is for general information only and is not intended as advice on any of the matters discussed herein. Readers and others should perform their own independent analysis as to the accuracy or completeness or legality of such information. The Thai Institute of Directors, its officers, the authors and editor make no representation or warranty as to the accuracy, completeness or legality of any of the information contained herein. By accepting this document, each recipient agrees that the Thai Institute of Directors Association, its officers, the authors and editor shall not have any liability for any information contained in, or for any omission from, this publication.

The survey result is as of the date appearing in the Corporate Governance Report of Thai Listed Companies. As a result, the survey result may be changed after that date.

InnovestX Securities Company Limited does not conform nor certify the accuracy of such survey result.

\* บริษัทหรือกรรมการหรือผู้บริหารของบริษัทที่มีข่าวด้านการกำกับดูแลกิจการที่ส่งผลให้ถูกลงค่าเฉลี่ยรางวัล 1 ช่วงคะแนน เช่น การกระทำผิดเกี่ยวกับหลักทรัพย์ การทุจริต คอร์รัปชัน เป็นต้น ซึ่งการให้ข้อมูล CGR ควรระมัดระวังข่าวดังกล่าวประกอบด้วย

\* บริษัทหรือกรรมการหรือผู้บริหารของบริษัทที่มีข่าวด้านการกำกับดูแลกิจการ เช่น กรณีที่มีการฝ่าฝืนหรือละเลยการปฏิบัติตามกฎหมาย ข้อบังคับ ระเบียบ ประกาศ คำสั่ง มติคณะกรรมการ หรือข้อตกลงการจดทะเบียนหลักทรัพย์

**Anti-corruption Progress Indicator**

**Certified (ได้รับรางวัล)**

2S, AAI, ACE, ADB, ADVANC, AE, AF, AH, AI, AIE, AIRA, AJ, AKP, AMA, AMANAH, AMATA, AMATAV, AP, APCS, AS, ASIAN, ASK, ASP, ASW, AWC, AYUD, B, BAFS, BAM, BANPU, BAY, BBGI, BBL, BCH, BCP, BCPG, BE8, BEC, BEYOND, BGC, BGRIM, BLA, BPP, BPS, BRI, BRR, BSBM, BTC, BTG, BTS, BWG, CAZ, CBG, CEN, CENTEL, CFRESH, CGH, CHASE, CHEWA, CHOTI, CHOW, CI, CIG, CIMBT, CM, CMC, COM7, CPALL, CPAXT, CPF, CPI, CPL, CPN, CPW, CRC, CREDIT, CSC, CV, DCC, DELTA, DEMCO, DEXON, DIMET, DMT, DOHOME, DRT, DUSIT, EASTW, ECF, EGCO, EP, EPG, ERW, ETC, ETE, FNS, FPI, FPT, FSMART, FSX, FTE, GBX, GC, GCAP, GEL, GFPT, GGC, GLOBAL, GPI, GPSC, GUNKUL, HANA, HARN, HEALTH, HENG, HMPRO, HTC, ICC, ICHI, ICN, IFS, III, ILINK, ILM, INET, INOX, INSURE, IRPC, ITC, ITEL, IVL, JAS, JMART, JR, JTS, K, KASET, KBANK, KCAR, KCE, KGEN, KGI, KKP, KSL, KTB, KTC, L&E, LANNA, LH, LHFG, LHK, LPN, LRH, M, MAJOR, MALEE, MATCH, MBAX, MBK, MC, MCOT, MEGA, MENA, META, MFC, MFEC, MINT, MODERN, MONO, MOONG, MSC, MST, MTC, MTI, NATION, NCAP, NEP, NER, NKI, NOBLE, NRF, OCC, OGC, OR, ORI, OSP, PAP, PATO, PB, PCSGH, PDG, PDJ, PG, PHOL, PIMO, PJW, PL, PLANB, PLANET, PLAT, PLUS, PM, PMC, PPP, PPM, PPS, PQS, PR9, PREB, PRG, PRIME, PRINC, PRM, PROS, PRTR, PSH, PSL, PSTC, PT, PTECH, PTG, PTT, PTTEP, PTTGC, PYLON, Q-CON, QH, QLT, QTC, RABBIT, RATCH, RBF, RML, RS, RWI, S&J, SA, SAAM, SABINA, SAK, SAPPE, SAT, SC, SCB, SCC, SCCC, SCG, SCGD, SCGP, SCM, SCN, SEAOL, SE-ED, SELIC, SENA, SENX, SFLEX, SGC, SGP, SIRI, SIS, SITHAI, SJWD, SKR, SMT, SMP, SNC, SNNP, SNP, SORKON, SPACK, SPALI, SPC, SPI, SPRC, SRICHA, SSF, SSP, SSSC, SST, STA, STARM, STGT, STOWER, SUSCO, SVI, SVOA, SVT, SYMC, SYNTEC, TAE, TAKUNI, TASC, TCAP, TCMC, TEGH, TFG, TFI, TFMAMA, TGE, TGH, THANI, THCOM, THIP, THRE, THREL, TIPH, TISCO, TKN, TKS, TKT, TMD, TMILL, TMT, TNITY, TNL, TNP, TNR, TOG, TOP, TOPP, TPA, TPAC, TPCS, TPLAS, TRT, TRU, TRUE, TSC, TSI, TSTE, TSTH, TTA, TTB, TTCL, TU, TURTLE, TVDH, TVO, TWPC, UBE, UBIS, UEC, UKEM, UPF, UV, VCOM, VGI, VIBHA, VIH, WACOAL, WHA, WHAUP, WICE, WIJK, WPH, XO, YUASA, ZEN, ZIGA

**Declared (ประกาศเจตนา)**

AMARIN, ANI, APCO, ASAP, ASEFA, AUCT, AURA, B52, BKIH, CHG, DITTO, EA, EAST, EMC, ESTAR, EVER, FLOYD, GABLE, GFC, GREEN, GULF, HL, HUMAN, IP, IT, J, JDF, JMT, KCC, KJL, LDC, LIT, M-CHAI, MEDEZE, MGC, MJD, MOSHI, NSL, NTSC, PCC, PCE, PLE, PROEN, PROUD, PTC, S, SANKO, SAWAD, SCAP, SFT, SHR, SINGER, SINO, SKE, SKY, SOLAR, SONIC, SUPER, TBN, TEAMG, TMC, TMI, TPP, TQM, UOBKH, UP, UREKA, VL, VNG, WARRIX, WELL, WIN, WP

**N/A**

88TH, A, A5, AAV, ABM, ACAP, ACC, ACG, ADD, ADVICE, AEONTS, AFC, AGE, AHC, AIT, AJA, AKR, AKS, ALLA, ALPHAX, ALT, ALUCON, AMARC, AMC, AMR, ANAN, AOT, APO, APP, APURE, AQUA, ARIN, ARIP, ARROW, ASIA, ASIMAR, ASN, ATLAS, ATP30, AU, BA, BBIK, BC, BCT, BDMS, BEAUTY, BEM, BGT, BH, BIG, BIOTEC, BIS, BIZ, BJC, BJCHI, BKA, BKD, BKGI, BLAND, BLC, BLESS, BLISS, BM, BOL, BR, BROCK, BSM, BTNC, BTW, BUI, BVP, BYD, CCET, CCP, CEYE, CFARM, CGD, CH, CHAO, CHARAN, CHAYO, CHIC, CHO, CITY, CIVIL, CK, CKP, CMAN, CMO, CMR, CNT, COCOCO, COLOR, COMAN, CPANEL, CPH, CPR, CPT, CRANE, CRD, CSP, CSR, CSS, CTW, CWT, D, DCON, DDD, DHOUSE, DOD, DPAINT, DTCENT, DTCI, DV8, EASON, EFORL, EKH, EMPIRE, ETL, EURO, F&D, FANCY, FE, FM, FMT, FN, FORTH, FTI, FVC, GENCO, GJS, GLAND, GLORY, GRAMMY, GRAND, GSTEEL, GTB, GTV, GYT, HANN, HFT, HPT, HTECH, HYDRO, I2, IDG, IHL, IIG, IMH, IND, INGRS, INSET, IRC, IRCP, IROYAL, ITD, ITNS, ITTHI, IVF, JAK, JCK, JCT, JPARK, JSP, JUBILE, KAMART, KBS, KC, KCG, KCM, KDH, KIAT, KISS, KK, KKC, KLINIQ, KOOL, KTIS, KTMS, KUMWEL, KUN, KWC, KWI, KWM, KYE, LALIN, LEE, LEO, LOXLEY, LPH, LST, LTMH, LTS, MADAME, MAGURO, MANRIN, MASTEC, MASTER, MATI, MCA, MCS, MDX, MEB, METCO, MGI, MGT, MICRO, MIDA, MILL, MITSIB, MK, ML, MMM, MORE, MOTHER, MPJ, MRDIY, MTW, MUD, MVP, NAM, NAT, NC, NCH, NCL, NCP, NDR, NEO, NETBAY, NEW, NEWS, NEX, NFC, NKT, NL, NNCL, NOVA, NPK, NTF, NTV, NUT, NV, NVD, NWR, NYT, OHTL, OKJ, ONEE, QNSCS, ORN, PACO, PAF, PANEL, PEACE, PEER, PERM, PF, PHG, PICO, PIN, PIS, PJW, PLT, PMTA, POLY, PORT, PPM, PRAKIT, PRAPAT, PRECHA, PRI, PRIN, PSQC, PSP, PTL, QDC, QTCG, RAM, RCL, READY, RICHY, RJH, ROCK, ROCTEC, ROH, ROJNA, RP, RPC, RPH, RSP, RT, S11, SAF, SAFE, SALEE, SAM, SAMART, SAMCO, SAMTEL, SAUCE, SAV, SAWANG, SCI, SCL, SCP, SDC, SE, SEAFCO, SECURE, SEI, SGF, SHANG, SIAM, SICT, SIMAT, SISB, SK, SKIN, SKN, SLP, SMART, SMD100, SMO, SMT, SNPS, SO, SPA, SPCG, SPG, SPREME, SPVI, SQ, SR, SRS, STANLY, STC, STECH, STECON, STELLA, STI, STP, STPI, STX, SUC, SUN, SUTHA, SWR, SVC, SYNEX, TACC, TAN, TAPAC, TATG, TC, TCC, TCJ, TCOAT, TEAM, TEKA, TERA, TFM, TGPRO, TH, THAI, THANA, THE, THG, THMUI, TIDLOR, TIGER, TITLE, TK, TKC, TL, TLI, TM, TMAN, TMW, TN, TNITY, TNPC, TOA, TPBI, TPCH, TPIPL, TPIPP, TPL, TPOLY, TPS, TQR, TR, TRC, TRITN, TRP, TRUBB, TRV, TSE, TSR, TTI, TTT, TTW, TURBO, TVH, TVT, TWP, TWZ, TYCN, UAC, UBA, UMI, UMS, UNIQC, UPOIC, UTP, UVAN, VARO, VPO, VRANDA, VS, WASH, WAVE, WFX, WGE, WINDOW, WINMED, WINNER, WORK, WSOL, X BIO, XPG, XYZ, YGG, YONG, ZAA

**Explanations**

Companies participating in Thailand's Private Sector Collective Action Coalition Against Corruption programme (Thai CAC) under Thai Institute of Directors (as of May 2, 2025) are categorised into: companies that have declared their intention to join CAC, and companies certified by CAC.