

SAWASDEE TFEX

Today Picks: S50M25 - แกว่งขึ้น รอ Long ที่แนวรับ



มุมมองต่อ SET50 Futures : คาดดัชนีแกว่งตัวขึ้นได้ต่อ หลังจาก sentiment บวกเริ่มกลับมา ความเชื่อมั่นเริ่มฟื้น ขณะที่ Fed คงดอกเบี้ยตามคาดและส่งสัญญาณลดดอกเบี้ยปีนี้ 2 ครั้งตามเดิม กด Bond Yield ปรับลง ประเมินแนวรับที่ 738 - 730 จุด ส่วนแนวต้านอยู่ที่ 753 - 760 จุด

Today's recommendations

S50M25: Long ที่แนวรับ (S 738, R 755, C 733)

- คาดดัชนีแกว่งตัวขึ้นได้ต่อ หลังได้ sentiment เชิงบวก ขณะที่ Fed ยังคงส่งสัญญาณลด ดบ. 2 ครั้งในปี
- Long บริเวณ 738 และต่ำกว่า 733 cut แนวต้านรอปิด 755 - 760 จุด

GOM25: Long ที่แนวรับ (S 3060, R 3090, C 3045)

- Gold Spot ปรับขึ้นเล็กน้อย หลังผลการประชุม Fed คง ดบ. ตามคาด และส่งสัญญาณลด ดบ. 2 ครั้งในปี
- Long บริเวณ 3060 และต่ำกว่า 3045 cut แนวต้านรอปิด 3090 เหรียญ

USDM25: Wait and See (S 33.25, R 33.60, C n/a)

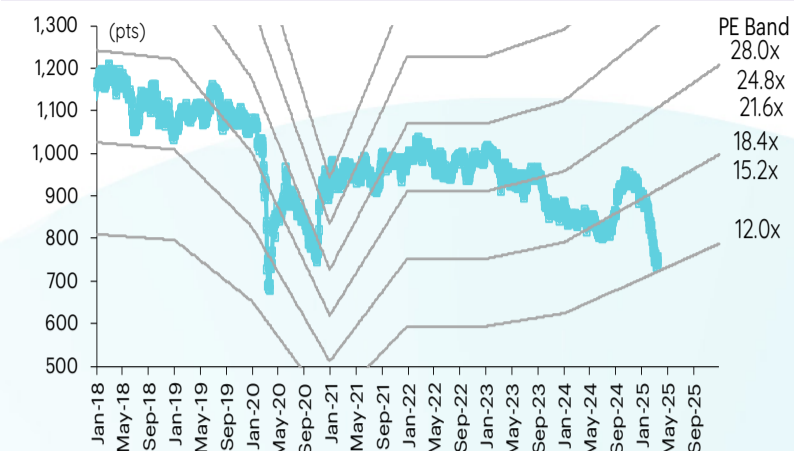
- USDTHB แกว่งทรงตัว เงินดอลลาร์แข็งค่าเล็กน้อย หลัง Fed คง ดบ. และส่งสัญญาณลด ดบ. 2 ครั้งในปี
- Wait and See รอทิศทาง และจุดเปิดสถานะอีกครั้ง

สรุปตลาด TFEX

Most active contract	Settlement price	Change	%Change	Volume	OI	Day to settlement
S50H25	751.20	6.10	0.82	202,693	568,016	9
GOH25	3,035	10.20	0.34	18,803	25,989	9
USDH25	33.62	0.07	0.21	12,117	74,526	9
JRFM25	343.30	(4.00)	(1.15)	-	166	97
BLANDH25	0.44	-	-	-	107,480	9

ที่มา: TFEX, InnovestX Research

SET50 index and PE band



ปริมาณซื้อขาย SET50 futures ตามกลุ่มนักลงทุน

(Contract)	19-Mar	WTD	MTD	QTD
Foreign				
Buy	115,190	329,319	1,462,850	5,652,673
Sell	122,526	325,203	1,454,087	5,631,873
Net	(7,336)	4,116	8,763	20,800
Institutions				
Buy	46,909	117,650	497,927	1,857,011
Sell	43,862	117,326	470,574	1,858,775
Net	3,047	324	27,353	(1,764)
Individual				
Buy	103,048	293,797	1,433,054	5,662,628
Sell	98,759	298,237	1,469,170	5,681,664
Net	4,289	(4,440)	(36,116)	(19,036)

ปริมาณซื้อขาย Precious Metal Futures ตามกลุ่มนักลงทุน

(Contract)	19-Mar	WTD	MTD	QTD
Foreign				
Buy	18,509	48,454	280,065	1,075,484
Sell	18,547	51,481	277,253	1,061,566
Net	(38)	(3,027)	2,812	13,918
Institutions				
Buy	3,337	7,913	33,910	127,453
Sell	3,064	8,281	33,472	127,359
Net	273	(368)	438	94
Individual				
Buy	15,025	41,626	197,060	802,828
Sell	15,260	38,231	200,310	816,840
Net	(235)	3,395	(3,250)	(14,012)

ปริมาณซื้อขาย Currency Futures ตามกลุ่มนักลงทุน

(Contract)	19-Mar	WTD	MTD	QTD
Foreign				
Buy	1,299	3,352	36,779	199,303
Sell	908	4,468	34,701	184,966
Net	391	(1,116)	2,078	14,337
Institutions				
Buy	7,008	23,561	163,083	858,517
Sell	14,529	36,672	207,216	905,181
Net	(7,521)	(13,111)	(44,133)	(46,664)
Individual				
Buy	14,794	35,997	248,456	1,184,956
Sell	7,664	21,770	206,401	1,152,629
Net	7,130	14,227	42,055	32,327

ปริมาณซื้อขาย Single Stock Futures ตามกลุ่มนักลงทุน

(Contract)	19-Mar	WTD	MTD	QTD
Foreign				
Buy	35,913	65,005	207,515	591,281
Sell	34,328	56,034	173,432	476,431
Net	1,585	8,971	34,083	114,850
Institutions				
Buy	69,350	178,087	689,914	2,674,423
Sell	82,079	174,294	690,884	2,351,630
Net	(12,729)	3,793	(970)	322,793
Individual				
Buy	88,167	186,422	760,227	2,598,057
Sell	77,023	199,186	793,340	3,035,700
Net	11,144	(12,764)	(33,113)	(437,643)

นักวิเคราะห์

พชัย กัทรวิชัย, CISA

นักวิเคราะห์การลงทุนปัจจัยพื้นฐาน
ด้านตลาดทุน
นักวิเคราะห์การลงทุนปัจจัยทางเทคนิค
0-2793-9014
pobchai.p@innovestx.co.th

วันหยุดสุดสัปดาห์ที่ 20 มีนาคม พ.ศ. 2568

S50M25: Long ที่แนวรับ (S 738, R 755, C 733)



คาดดัชนีแกว่งตัวขึ้นได้ต่อ หลังจาก sentiment บวกเริ่มกลับมา ความเชื่อมั่นเริ่มฟื้น ขณะที่ Fed คงดอกเบี้ยตามคาดและส่งสัญญาณลดดอกเบี้ยปีนี้ 2 ครั้งตามเดิม กด Bond Yield ปรับลง ประเมินแนวรับที่ 738 - 733 จุด ส่วนแนวต้านอยู่ที่ 755 - 760 จุด

S50M25 Long บริเวณ 738 และต่ำกว่า 733 cut แนวต้านรอปิด 755 - 760 จุด

GOM25: Long ที่แนวรับ (S 3060, R 3090, C 3045)



ราคา Gold Spot ปรับขึ้นเล็กน้อย หลังผลการประชุม Fed คง ดบ. ที่ระดับ 4.25%-4.50% ตามคาดการณ์ และส่งสัญญาณลด ดบ. ปีนี้ 2 ครั้ง ไม่เปลี่ยนแปลงจากเดิม ซึ่งตลาดเพิ่มน้ำหนักที่ Fed จะลด ดบ. ในเดือน มิ.ย. เพิ่มเป็น 62.1% จากเดิม 57% โดยราคา Gold Spot มีกรอบล่าง 3035 - 3025 กรอบบน 3065 - 3075 เหรียญ

GOM25 Long บริเวณ 3060 และต่ำกว่า 3045 cut แนวต้านรอปิด 3090 เหรียญ

Contract Info	SET50	S50M25
Settlement Price (pts)		745.00
Change (%)	1.19	0.83
Last Price (pts)	753.88	745.50
Basis (pts)		-8.88
Open Interest (cons)		139,893
Day to Settlement (days)		100
Last Trading Day		27 Jun 25

Contract Info	Gold Spot	GOM25
Settlement Price (US\$/oz)		3068.50
Change (%)	0.58	0.51
Last Price (US\$/oz)	3047.85	3084.20
Basis (US\$/oz)		38.20
Open Interest (cons)		20,249
Day to Settlement (days)		100
Last Trading Day		27 Jun 25

นักวิเคราะห์

พชชัย ภักธวิชัย, CISA

นักวิเคราะห์การลงทุนปัจจัยพื้นฐาน
ด้านตลาดทุน
นักวิเคราะห์การลงทุนปัจจัยทางเทคนิค
0-2793-9014
pobchai.p@innovestx.co.th



Innovestx



@Innovestx

USDM25: Wait and See (S 33.25, R 33.60, C n/a)



USDTHB แกว่งทรงตัว ส่วนเงินดอลลาร์แข็งค่าเล็กน้อย หลังผลการประชุม Fed คง ดบ. ที่ระดับ 4.25%-4.50% ตามคาดการณ์ และส่งสัญญาณลด ดบ. ปีนี้ 2 ครั้ง ไม่เปลี่ยนแปลงจากเดิม ซึ่งตลาดเพิ่มน้ำหนักที่ Fed จะลด ดบ. ในเดือน มิ.ย. เพิ่มเป็น 62.1% จากเดิม 57% โดยเงินบาท มีกรอบล่างอยู่ที่ 33.40 และ 33.20 และกรอบบนอยู่ที่ 33.90 และ 34.10

USDM25 Wait and See รอทิศทาง และจุดเปิดสถานะอีกครั้ง

Contract Info	USDTHB	USDM25
Settlement Price (pts)		33.42
Change (%)	-0.09	-0.09
Last Price (pts)	33.61	33.39
Basis (pts)		-0.22
Open Interest (cons)		64,753
Day to Settlement (days)		100
Last Trading Day		27 Jun 25

นักวิเคราะห์

พบบชัย ภักธวิชัย, CISA

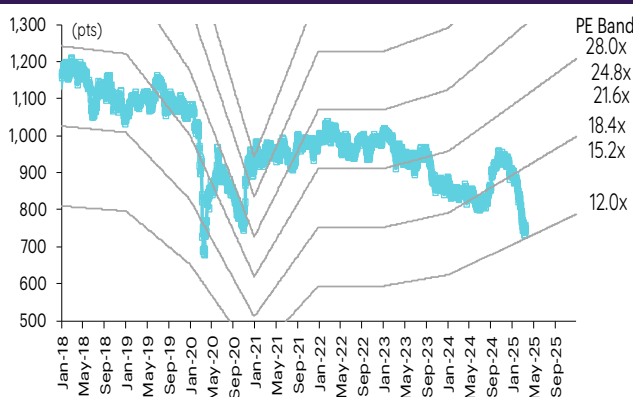
นักวิเคราะห์การลงทุนปัจจัยพื้นฐาน
ด้านตลาดทุน
นักวิเคราะห์การลงทุนปัจจัยทางเทคนิค
0-2793-9014
pobchai.p@innovestx.co.th

SET50 index futures

SET50 index futures

Contract info	Unit	SET50	S50Z25	S50J25	S50H25	S50K25	S50M25	S50U25
Settlement price	(pts)		742.30	748.30	751.20	746.50	745.00	742.00
Change	(%)	1.19	0.84	0.71	0.82	0.88	0.83	0.84
Last price	(pts)	753.88	742.30	748.30	751.60	746.50	745.50	742.50
Basis	(pts)		(11.58)	(5.58)	(2.68)	(7.38)	(8.88)	(11.88)
Open interest	(cts)		11,798	403	568,016	207	139,893	29,780
Day to settlement	(days)		285	41	9	71	100	194
Last trading day			29-Dec-25	29-Apr-25	28-Mar-25	29-May-25	27-Jun-25	29-Sep-25
Theoretical future price	(pts)		744.21	747.81	754.22	745.94	747.16	742.72
Multiplier	(Bt/pt)		200	200	200	200	200	200

SET50 index and PE band



ความอ่อนไหวของ SET50 EPS และ PE

Forward PE	12-mo forward EPS				
	54	56	58	60	62
10.4	566	587	608	628	649
10.9	593	615	637	659	680
11.4	621	643	666	689	712
11.9	648	672	695	719	743
12.4	675	700	725	749	774
12.9	702	728	754	780	805
13.4	730	756	783	810	837
13.9	757	785	812	840	868
14.4	784	813	842	870	899
14.9	811	841	871	901	930
15.4	839	869	900	931	962

ปริมาณซื้อขาย SET50 index futures ตามกลุ่มนักลงทุน

(Contract)	19-Mar	WTD	MTD	QTD
Foreign				
Buy	115,190	329,319	1,462,850	5,652,673
Sell	122,526	325,203	1,454,087	5,631,873
Net	(7,336)	4,116	8,763	20,800
Institutions				
Buy	46,909	117,650	497,927	1,857,011
Sell	43,862	117,326	470,574	1,858,775
Net	3,047	324	27,353	(1,764)
Individual				
Buy	103,048	293,797	1,433,054	5,662,628
Sell	98,759	298,237	1,469,170	5,681,664
Net	4,289	(4,440)	(36,116)	(19,036)

มูลค่าซื้อขาย SET50 index futures ตามกลุ่มนักลงทุน*

(Btmn)	19-Mar	WTD	MTD	QTD
Foreign				
Buy	5,396	9,719	30,919	95,018
Sell	5,157	8,376	25,953	76,435
Net	238	1,343	4,966	18,583
Institutions				
Buy	10,419	26,570	102,916	438,464
Sell	12,332	26,039	103,268	383,901
Net	(1,912)	531	(351)	54,563
Individual				
Buy	13,246	27,853	113,680	423,363
Sell	11,572	29,727	118,295	496,509
Net	1,674	(1,874)	(4,615)	(73,146)

ที่มา: SETSMART, Bloomberg Finance L.P., InnovestX Research, TQ Professional

* InnovestX Research estimates

SET50 index options



SET50 index spot: 753.88

Mar-25

	Unit	CALL: Strike price					PUT: Strike price				
		925	950	975	1000	1025	925	950	975	1000	1025
Settlement price	(pts)	0.10	0.10	0.10	0.10	0.10	173.00	196.50	221.50	247.20	271.40
Change	(%)	-	-	-	-	-	(2.59)	(4.33)	(3.82)	(3.17)	(3.18)
Last price	(pts)	0.10	-	-	-	-	173.00	-	-	245.80	-
Time value	(pts)	0.10	0.10	0.10	0.10	0.10	173.00	196.50	221.50	247.20	271.40
Open interest	(cts)	10,377	8,568	6,782	4,545	8,654	747	88	16	7	1
Day to settlement	(days)	9	9	9	9	9	9	9	9	9	9
Last trading day		28-Mar-25	28-Mar-25	28-Mar-25	28-Mar-25	28-Mar-25	28-Mar-25	28-Mar-25	28-Mar-25	28-Mar-25	28-Mar-25
Theoretical price	(pts)	0.00	0.00	0.00	0.00	0.00	173.65	198.63	223.62	248.61	273.60
Multiplier	(Bt/pts)	200	200	200	200	200	200	200	200	200	200

Apr-25

	Unit	CALL: Strike price					PUT: Strike price				
		875	900	925	950	975	875	900	925	950	975
Settlement price	(pts)	0.30	0.10	0.10	0.10	0.10	123.20	147.90	172.80	197.70	222.60
Change	(%)	50.00	-	-	-	-	(6.60)	(5.62)	(4.85)	(4.26)	(3.84)
Last price	(pts)	-	-	-	-	-	-	-	-	-	-
Time value	(pts)	(120.82)	(146.02)	(171.02)	(196.02)	(221.02)	2.08	1.78	1.68	1.58	1.48
Open interest	(cts)	-	-	-	-	-	-	-	-	-	-
Day to settlement	(days)	41	41	41	41	41	41	41	41	41	41
Last trading day		29-Apr-25	29-Apr-25	29-Apr-25	29-Apr-25	29-Apr-25	29-Apr-25	29-Apr-25	29-Apr-25	29-Apr-25	29-Apr-25
Theoretical price	(pts)	0.09	0.02	0.00	0.00	0.00	173.65	198.63	223.62	248.61	273.60
Multiplier	(Bt/pts)	200	200	200	200	200	200	200	200	200	200

May-25

	Unit	CALL: Strike price					PUT: Strike price				
		775	800	825	850	875	775	800	825	850	875
Settlement price	(pts)	17.80	10.60	6.00	3.20	1.60	42.30	60.00	80.30	102.40	125.70
Change	(%)	19.46	21.84	25.00	28.00	33.33	(12.24)	(10.31)	(8.65)	(7.33)	(6.26)
Last price	(pts)	-	-	-	-	-	-	-	-	-	-
Time value	(pts)	(3.32)	(35.52)	(65.12)	(92.92)	(119.52)	21.18	13.88	9.18	6.28	4.58
Open interest	(cts)	-	-	-	-	-	-	-	-	-	-
Day to settlement	(days)	71	71	71	71	71	71	71	71	71	71
Last trading day		29-May-25	29-May-25	29-May-25	29-May-25	29-May-25	29-May-25	29-May-25	29-May-25	29-May-25	29-May-25
Theoretical price	(pts)	10.66	5.26	2.35	0.96	0.35	173.65	198.63	223.62	248.61	273.60
Multiplier	(Bt/pts)	200	200	200	200	200	200	200	200	200	200

45536

Jun-25

	Unit	CALL: Strike price					PUT: Strike price				
		900	925	950	975	1000	900	925	950	975	1000
Settlement price	(pts)	1.50	1.00	0.50	0.40	0.30	152.10	176.10	200.50	225.10	249.80
Change	(%)	-	11.11	(28.57)	-	(25.00)	(5.17)	(4.60)	(4.11)	(3.68)	(3.37)
Last price	(pts)	1.30	-	0.50	0.40	0.30	-	-	-	-	-
Time value	(pts)	(144.62)	(170.12)	(195.62)	(220.72)	(245.82)	5.98	4.98	4.38	3.98	3.68
Open interest	(cts)	3,480	1,617	925	934	2,127	57	13	17	7	7
Day to settlement	(days)	100	100	100	100	100	100	100	100	100	100
Last trading day		27-Jun-25	27-Jun-25	27-Jun-25	27-Jun-25	27-Jun-25	27-Jun-25	27-Jun-25	27-Jun-25	27-Jun-25	27-Jun-25
Theoretical price	(pts)	0.50	0.21	0.09	0.03	0.01	154.82	179.40	204.14	228.96	253.80
Multiplier	(Bt/pts)	200	200	200	200	200	200	200	200	200	200

ที่มา: SETSMART, Bloomberg Finance L.P., InnovestX Research

Sector index futures

Bank

	Unit	BANK	BANKZ25	BANKH25	BANKM25	BANKU25
Settlement price	(pts)		399.00	413.80	408.90	403.80
Change	(%)	0.39	0.23	0.41	0.34	0.27
Last price	(pts)	414.28	-	-	-	-
Basis	(pts)		(15.28)	(0.48)	(5.38)	(10.48)
Open interest	(cts)		-	-	-	-
Day to settlement	(days)		285	9	100	194
Last trading day			29-Dec-25	28-Mar-25	27-Jun-25	29-Sep-25
Multiplier	(Bt/pt)		1000	1000	1000	1000

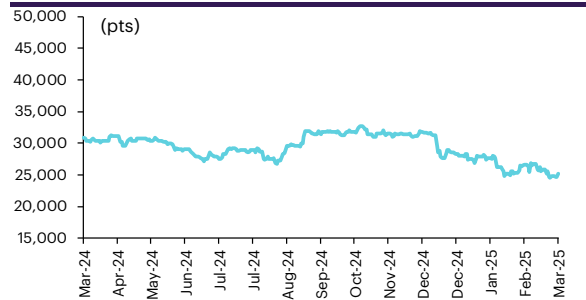
SETBANK index



Commerce

	Unit	COMM	COMMZ25	COMMH25	COMM25	COMMU25
Settlement price	(pts)		24,992.00	25,172.00	25,112.00	25,051.00
% Change	(%)	2.02	2.02	2.03	2.02	2.02
Last price	(pts)	25,177.76	-	-	-	-
Basis	(pts)		(185.76)	(5.76)	(65.76)	(126.76)
Open interest	(cts)		-	-	-	-
Day to settlement	(days)		285	9	100	194
Last trading day			29-Dec-25	28-Mar-25	27-Jun-25	29-Sep-25
Multiplier	(Bt/pt)		10	10	10	10

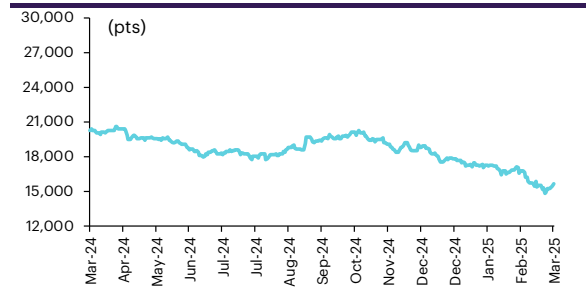
SETCOM index



Energy

	Unit	ENERG	ENERGZ25	ENERGH25	ENERGM25	ENERGU25
Settlement price	(pts)		15,193.00	15,626.00	15,482.00	15,334.00
% Change	(%)	1.31	1.33	1.32	1.33	1.32
Last price	(pts)	15,640.16	-	-	-	-
Basis	(pts)		(447.16)	(14.16)	(158.16)	(306.16)
Open interest	(cts)		-	-	-	-
Day to settlement	(days)		285	9	100	194
Last trading day			29-Dec-25	28-Mar-25	27-Jun-25	29-Sep-25
Multiplier	(Bt/pt)		10	10	10	10

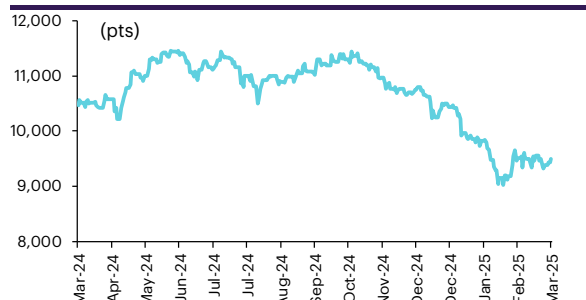
SETENERG index



Food

	Unit	FOOD	FOODZ25	FOODH25	FOODM25	FOODU25
Settlement price	(pts)		9,291.00	9,485.00	9,421.00	9,355.00
% Change	(%)	0.59	0.60	0.59	0.60	0.60
Last price	(pts)	9,491.73	-	-	-	-
Basis	(pts)		(200.73)	(6.73)	(70.73)	(136.73)
Open interest	(cts)		-	-	-	-
Day to settlement	(days)		285	9	100	194
Last trading day			29-Dec-25	28-Mar-25	27-Jun-25	29-Sep-25
Multiplier	(Bt/pt)		10	10	10	10

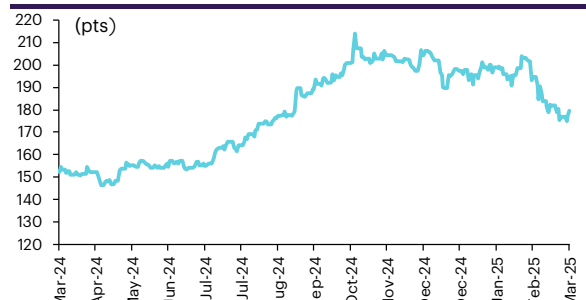
SETFOOD index



ICT

	Unit	ICT	ICTZ25	ICTH25	ICTM25	ICTU25
Settlement price	(pts)		176.50	179.70	178.60	177.50
% Change	(%)	1.44	1.50	1.47	1.42	1.43
Last price	(pts)	179.80	-	-	-	-
Basis	(pts)		(3.30)	(0.10)	(1.20)	(2.30)
Open interest	(cts)		-	-	-	-
Day to settlement	(days)		285	9	100	194
Last trading day			29-Dec-25	28-Mar-25	27-Jun-25	29-Sep-25
Multiplier	(Bt/pt)		1000	1000	1000	1000

SETICT index



ℱU: SETSMART, Bloomberg Finance L.P., InnovestX Research

Single stock futures

Single stock futures

ราคา Underlying single stock เพิ่มขึ้น 30 อันดับ

	Price (Bt)	Chg (Bt)	Chg (%)	Value (Btmn)
KEX	1.63	0.14	9.40	136
JMT	14.00	1.00	7.69	282
SUPER	0.18	0.01	5.88	18
BAM	6.60	0.35	5.60	215
WHA	3.78	0.20	5.59	810
BCPG	7.15	0.35	5.15	133
GLOBAL	7.25	0.35	5.07	149
TOA	12.60	0.60	5.00	45
PTTGC	18.90	0.80	4.42	1,088
RS	0.72	0.03	4.35	11
INTUCH	83.25	3.25	4.06	906
IRPC	1.03	0.04	4.04	30
HMPRO	7.90	0.30	3.95	220
OR	10.80	0.40	3.85	326
AOT	41.00	1.50	3.80	2,440
CRC	28.00	1.00	3.70	323
ITD	0.28	0.01	3.70	2
GUNKUL	1.71	0.06	3.64	50
PLANB	5.75	0.20	3.60	60
BGRIM	11.70	0.40	3.54	195
EA	2.46	0.08	3.36	193
ORI	2.58	0.08	3.20	14
EPG	3.28	0.10	3.14	4
BLA	20.00	0.60	3.09	23
M	20.30	0.60	3.05	28
GULF	51.00	1.50	3.03	1,214
SGP	6.80	0.20	3.03	1
PSH	5.35	0.15	2.88	5
BEM	5.55	0.15	2.78	337
BTS	5.60	0.15	2.75	186

ราคา Underlying single stock ลดลง 30 อันดับ

	Price (Bt)	Chg (Bt)	Chg (%)	Value (Btmn)
TKN	8.40	(0.25)	(2.89)	13
MBK	17.20	(0.40)	(2.27)	25
UNIQ	1.73	(0.03)	(1.70)	0
BA	19.10	(0.30)	(1.55)	158
PRM	6.80	(0.10)	(1.45)	72
BDMS	23.60	(0.30)	(1.26)	1,292
EASTW	2.00	(0.02)	(0.99)	2
TPIPL	1.01	(0.01)	(0.98)	2
PTTEP	109.00	(1.00)	(0.91)	959
TU	11.30	(0.10)	(0.88)	139
KKP	57.00	(0.50)	(0.87)	135
KTB	23.30	(0.20)	(0.85)	956
TTCL	1.31	(0.01)	(0.76)	2
CKP	2.66	(0.02)	(0.75)	17
MEGA	33.00	(0.25)	(0.75)	7
CENDEL	33.00	(0.25)	(0.75)	238
PSL	6.85	(0.05)	(0.72)	23
TTW	8.80	(0.05)	(0.56)	14
BH	179.00	(1.00)	(0.56)	667
TTB	1.92	(0.01)	(0.52)	167
TCAP	49.50	(0.25)	(0.50)	120
DELTA	70.75	(0.25)	(0.35)	1,052
EGCO	95.75	0.25	0.26	68
BAY	22.90	0.10	0.44	4
BEC	3.82	0.02	0.53	0
CHG	1.89	0.01	0.53	33
KCE	19.00	0.10	0.53	157
WHAUP	3.72	0.02	0.54	8
OSP	15.40	0.10	0.65	107
BCP	37.50	0.25	0.67	2,444

มูลค่า block trade 30 อันดับ

	Avg. price (Bt)	OI (Contract)	Volume (Contract)	Value (Btmn)
ADVANCM25	265.63	842.00	500.00	133
BEMH25	6.83	14,288.00	15,120.00	103
PTTGCM25	18.76	8,781.00	3,795.00	71
AOTM25	40.82	5,948.00	1,570.00	64
IRPCH25	1.27	26,945.00	40,500.00	51
BBLH25	143.00	1,401.00	310.00	44
SCCM25	167.69	1,199.00	240.00	40
MTCM25	43.32	1,502.00	900.00	39
SAMARTM25	6.81	7,404.00	5,585.00	38
KBANKM25	157.02	1,628.00	240.00	38
TQMH25	14.15	982.00	2,400.00	34
BTSM25	5.61	60,547.00	6,000.00	34
IVLM25	21.96	4,884.00	1,300.00	29
JMTM25	13.68	5,375.00	2,000.00	27
SAWADM25	29.97	4,240.00	810.00	24
CPNM25	50.71	882.00	450.00	23
BAH25	20.11	733.00	1,100.00	22
PTTEPM25	116.02	1,963.00	180.00	21
BHU25	182.72	539.00	114.00	21
PTGU25	6.85	3,221.00	2,700.00	18
SCBM25	121.83	664.00	140.00	17
BDMSM25	23.81	8,818.00	700.00	17
WHAM25	3.67	11,198.00	4,500.00	17
KTBM25	22.74	5,760.00	700.00	16
CPALLM25	50.96	3,715.00	310.00	16
GULFM25	50.24	1,255.00	300.00	15
CENDELH25	33.37	638.00	400.00	13
BAMM25	6.48	6,010.00	2,000.00	13
ORM25	10.93	3,749.00	1,100.00	12
BCPM25	37.65	1,797.00	300.00	11

มูลค่าสถานะคงค้าง (OI) 30 อันดับ

	Settle. price (Bt)	OI (Contract)	Value (Btmn)	Day to settle (day)
KTCH25	47.24	66,117.00	3,123.37	9
BBLM25	143.25	7,199.00	1,031.26	100
COM7M25	19.44	17,918.00	348.33	100
BTSM25	5.57	60,547.00	337.25	100
VIGM25	3.09	90,205.00	278.73	100
AOTM25	41.10	5,948.00	244.46	100
KBANKM25	149.49	1,628.00	243.37	100
APU25	8.78	26,547.00	233.08	194
ADVANCM25	266.70	842.00	224.56	100
PTTEPM25	109.30	1,963.00	214.56	100
BDMSM25	23.66	8,818.00	208.63	100
SCCM25	167.29	1,199.00	200.58	100
CPALLM25	50.55	3,715.00	187.79	100
TOPU25	26.15	7,006.00	183.21	194
PLANBM25	5.72	29,505.00	168.77	100
PTTGCM25	19.00	8,781.00	166.84	100
SAWADH25X	30.30	4,695.00	156.48	9
DELTAH25	71.00	2,131.00	151.30	9
PRMU25	6.63	20,937.00	138.81	194
TRUEH25	10.84	12,667.00	137.31	9
KTBM25	21.90	5,760.00	126.14	100
BEMM25	5.65	21,107.00	119.25	100
CBGM25	62.57	1,823.00	114.07	100
BECH25	3.82	28,639.00	109.40	9
IVLM25	21.80	4,884.00	106.47	100
BHH25	178.50	566.00	101.03	9
JASM25	1.75	53,989.00	94.48	100
SCBM25	116.90	664.00	77.62	100
BCPGM25	7.15	10,781.00	77.08	100
JMTM25	14.10	5,375.00	75.79	100

ที่มา: SETSMART, Bloomberg Finance L.P., InnoVestX Research

Precious metal futures

Precious Metal Futures

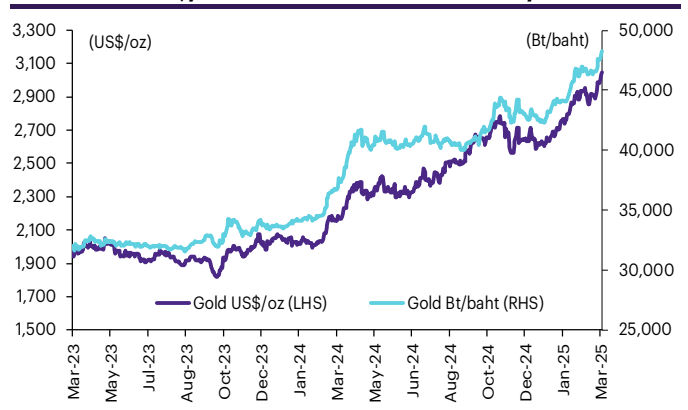
Contract info	Unit	Gold*	GF10J25	GFJ25	GFJ25	GF10M25	GFM25	GFQ25
Settlement price	(Bt/baht)		48,590.00	48,490.00	48,490.00	48,800.00	48,640.00	48,800.00
Change	(%)	0.28	0.48	0.23	0.23	0.47	0.23	0.25
Last price	(Bt/baht)	48,384.03	48,590.00	48,490.00	48,490.00	48,800.00	48,750.00	-
Basis	(Bt/baht)		205.97	105.97	105.97	415.97	255.97	415.97
Open interest	(cts)		3,193	84	84	3,389	56	14
Day to settlement	(days)		41	41	41	100	100	162
Last trading day			29-Apr-25	29-Apr-25	29-Apr-25	27-Jun-25	27-Jun-25	28-Aug-25
Contract size	(gold baht)		10	50	50	10	50	50

*คำนวณโดยใช้ข้อมูลอัตราแลกเปลี่ยนบาท/ดอลลาร์สหรัฐจาก Bisnews

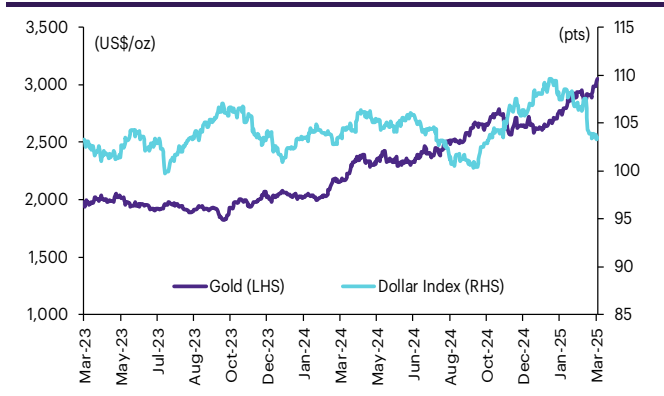
GOLD-D

Contract info	Unit	Gold	GDH25
Settlement price	(US\$/oz)		3,042.12
Change	(%)	0.41	0.97
Last price	(US\$/oz)	3,034.00	3,037.00
Basis	(US\$/oz)		8.12
Open interest	(cts)		1
Day to settlement	(days)		9
Last trading day			28-Mar-25
Contract size	(oz)		3.21

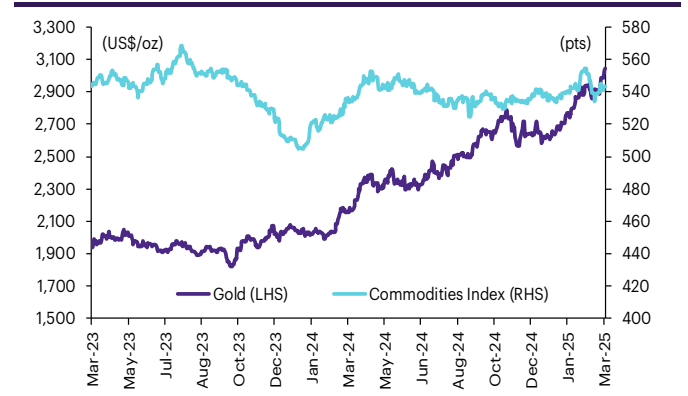
ราคาทองคำ US\$/ออนซ์ เทียบกับราคาทองคำ บาท/บาท



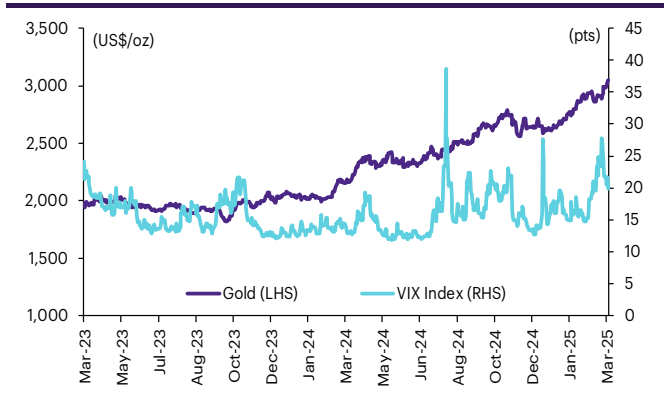
ราคาทองคำเทียบกับดัชนีดอลลาร์



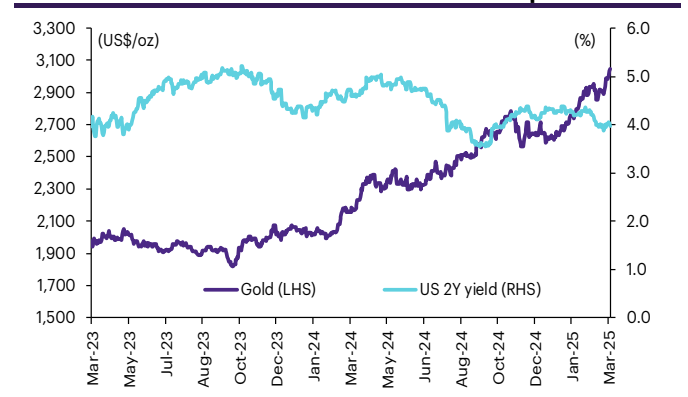
ราคาทองคำเทียบกับดัชนีสินค้าโภคภัณฑ์



ราคาทองคำเทียบกับ VIX index



ราคาทองคำเทียบกับผลตอบแทนพันธบัตร US อายุ 2 ปี



ที่มา: SETSMART, TQ Professional, Bloomberg Finance L.P., InnovestX Research

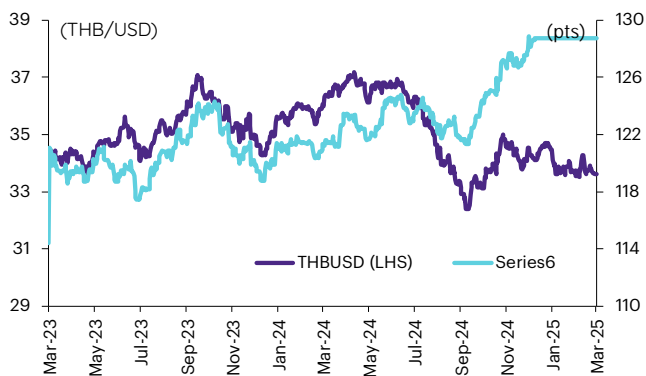
Foreign exchange futures

USD Futures

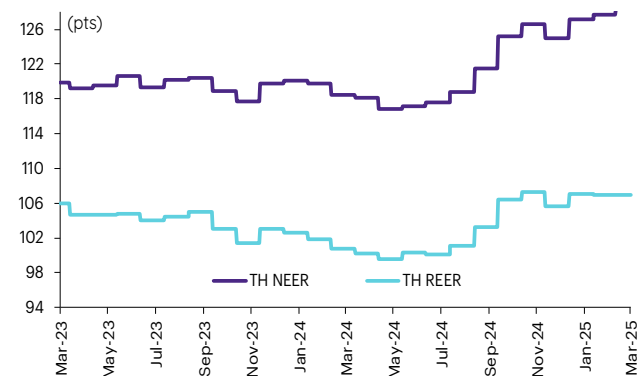
Contract info	Unit	THB/USD*	USDM25	USDK25	USDJ25	USDH25
Settlement price	(Bt/US\$)		33.42	33.53	33.55	33.62
Change	(%)	(0.13)	0.18	0.27	0.18	0.21
Last price	(Bt/US\$)	33.55	33.42	33.50	33.56	33.62
Basis	(Bt/US\$)		(0.13)	(0.02)	0.00	0.07
Open interest	(cts)		66,884	1,441	3,343	74,526
Day to settlement	(days)		100	71	41	9
Last trading day			27-Jun-25	29-May-25	29-Apr-25	28-Mar-25
Contract size	(US\$)		1,000	1,000	1,000	1,000

*From TQ Professional

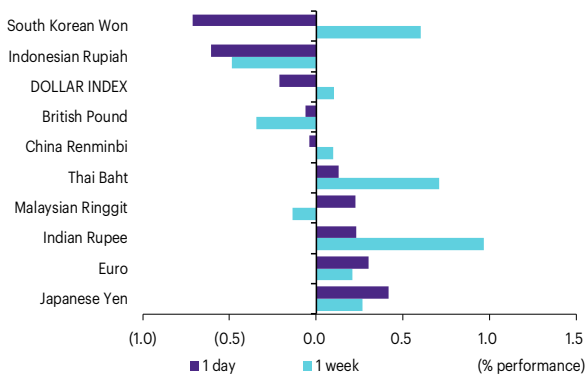
THBUSD เทียบกับ US trade-weighted broad dollar index



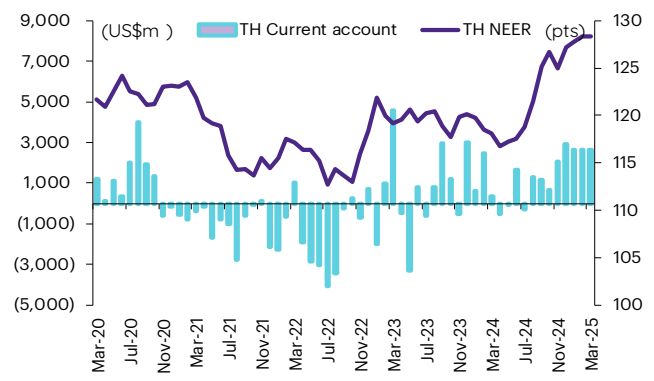
ส่วนต่างดอกเบี้ยและผลตอบแทนพร. 2 ปีของไทยกับสหรัฐ



ความเคลื่อนไหวของอัตราแลกเปลี่ยน



ดัชนีค่าเงินบาทเทียบกับดุลบัญชีเดินสะพัด



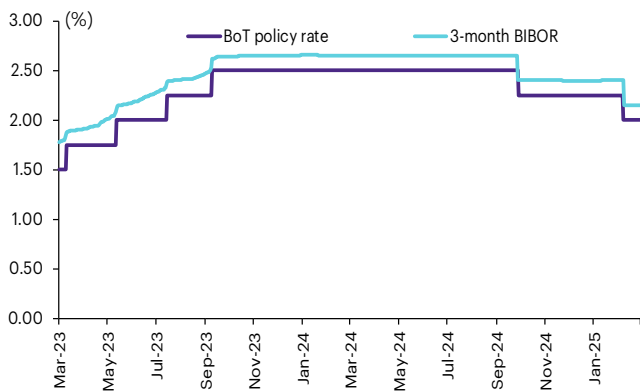
ที่มา: SETSMART, TQ Professional, Bloomberg Finance L.P., InnovestX Research

Interest rate futures

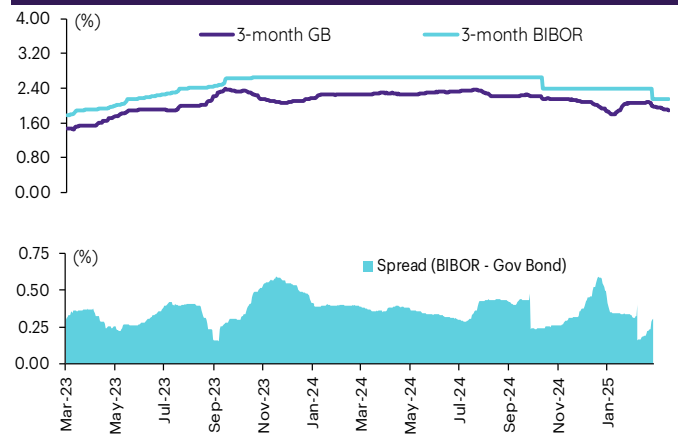
Interest Rate Futures

Contract info	Unit	BB3M25	TGB5M25	BB3H25	TGB5H25
Settlement price	(pts)	97.76	114.72	97.85	115.01
Change	(%)	(0.01)	0.14	0.01	0.31
Last price	(pts)	-	-	-	-
Open interest	(cts)	-	-	-	-
Day to settlement	(days)	91	91	0	0
Last trading day		18-Jun-25	18-Jun-25	19-Mar-25	19-Mar-25
Contract size	(Btmn)	10	1	10	1

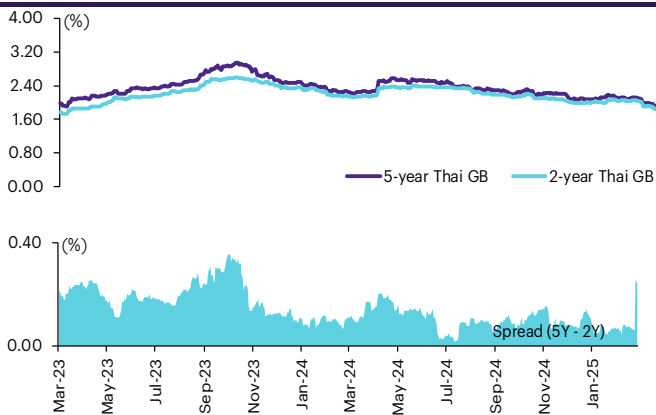
BIBOR ระยะ 3 เดือนเทียบกับอัตราดอกเบี้ยนโยบายของ.



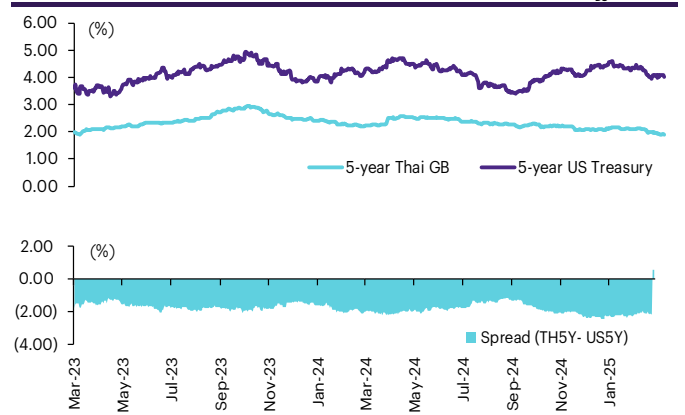
BIBOR ระยะ 3 เดือนเทียบกับผลตอบแทนพร.ไทย 3 เดือน



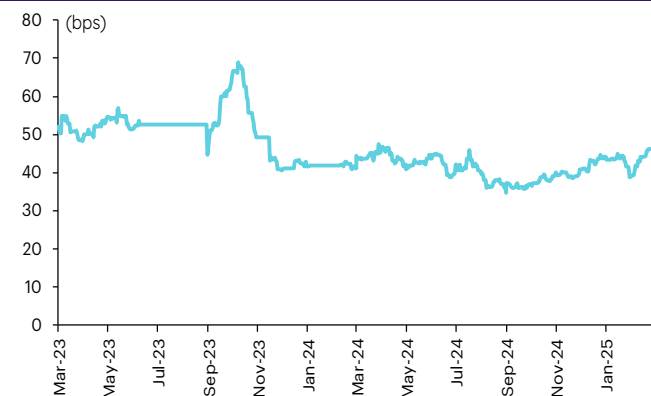
ผลตอบแทนพร.ไทย 2 ปีเทียบกับ 5 ปี



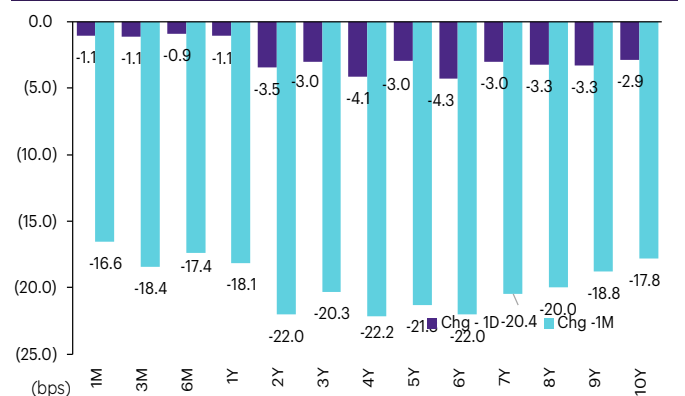
ผลตอบแทนพร.ไทย 5 ปีเทียบกับผลตอบแทนพร.สหรัฐ 5 ปี



Credit Default Swap spread ของไทย (USD 5Y SR)



ความเคลื่อนไหวผลตอบแทนพร.ไทยเรียงลำดับตามอายุ



ที่มา: SETSMART, Bloomberg Finance L.P., InnovestX Research

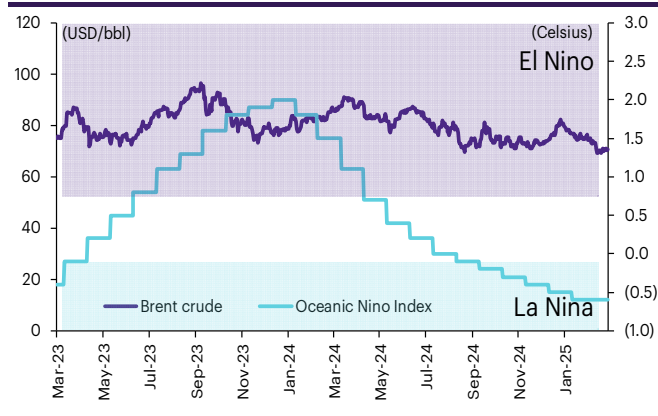
Agriculture futures

Agriculture futures

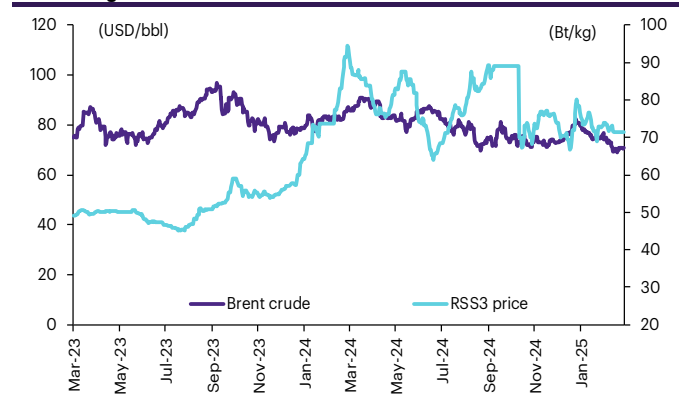
Contract info	Unit	RSS3DQ25	RSS3DH25	RSS3N25	RSS3DM25	RSS3DH25	RSS3DJ25	RSS3DK25
Settlement price	(Bt/kg)	78.25	79.05	78.25	78.25	79.05	78.55	78.05
Change	(%)	1.69	0.06	1.10	1.10	0.06	0.38	0.71
Last price	(Bt/kg)	-	-	-	-	-	-	-
Open interest	(cts)	-	-	-	-	-	-	-
Day to settlement	(days)	162	9	133	100	9	41	71
Last trading day		28-Aug-25	28-Mar-25	30-Jul-25	27-Jun-25	28-Mar-25	29-Apr-25	29-May-25
Contract size	(kg)	5,000	5,000	5,000	5,000	5,000	5,000	5,000

Contract info	Unit	RSS3Q25	RSS3H25	RSS3N25	RSS3M25	RSS3H25	RSS3J25	RSS3K25
Settlement price	(Bt/kg)	78.25	79.05	78.25	78.25	79.05	78.55	78.05
Change	(%)	1.69	0.06	1.10	1.10	0.06	0.38	0.71
Last price	(Bt/kg)	-	-	-	-	-	-	-
Open interest	(cts)	-	-	-	-	-	-	-
Day to settlement	(days)	162	9	133	100	9	41	71
Last trading day		28-Aug-25	28-Mar-25	30-Jul-25	27-Jun-25	28-Mar-25	29-Apr-25	29-May-25
Contract size	(kg)	5,000	5,000	5,000	5,000	5,000	5,000	5,000

ราคาน้ำมันดิบเบรนท์ เทียบกับ NOAA Oceanic Nino Index



ราคาประมูลายาง RSS3 เทียบกับราคาน้ำมันดิบเบรนท์



ที่มา: SETSMART, Bloomberg Finance L.P., InnovestX Research

ข้อสงวนสิทธิ์:

ข้อมูลในรายงานนี้เป็นข้อมูลที่มีการเปิดเผยต่อสาธารณะ ซึ่งนักลงทุนสามารถเข้าถึงได้โดยทั่วไป และเป็นข้อมูลที่เชื่อว่าน่าจะเชื่อถือได้ แต่ทั้งนี้ บริษัทหลักทรัพย์ อินโนเวสต์ เอกซ์ จำกัด (“บริษัท”) มิได้ยืนยันหรือรับรองถึงความถูกต้อง หรือสมบูรณ์ของข้อมูลดังกล่าวแต่อย่างใด ความคิดเห็นที่ปรากฏอยู่ในรายงานนี้เป็นเพียงการนำเสนอในมุมมองของบริษัท และเป็นความคิดเห็น ณ วันที่ที่ปรากฏในรายงานเท่านั้น ซึ่งอาจเปลี่ยนแปลงได้ภายหลังวันดังกล่าว โดยบริษัทไม่จำเป็นต้องแจ้งให้สาธารณชน หรือนักลงทุนทราบ รายงานนี้จัดทำขึ้นเพื่อเผยแพร่ข้อมูลให้แก่นักลงทุนเท่านั้น บริษัทไม่รับผิดชอบต่อการนำข้อมูลหรือความคิดเห็นใดๆ ไปใช้ในทุกรสชาติ ดังนั้นนักลงทุนจึงควรใช้ดุลพินิจในการพิจารณาตัดสินใจก่อนการลงทุน นอกจากนี้ บริษัท และ/หรือ บริษัทในเครือของบริษัทอาจมีส่วนเกี่ยวข้องหรือผลประโยชน์ใด ๆ กับบริษัทใดๆ ที่ถูกกล่าวถึงในรายงานนี้ก็ได้

บริษัทหลักทรัพย์ อินโนเวสต์ เอกซ์ จำกัด (“INVX”) เป็นบริษัทย่อยที่บริษัท เอสซีบี เอกซ์ จำกัด (มหาชน) (“เอสซีบี เอกซ์”) เป็นผู้ถือหุ้นรายใหญ่ แต่เพียงผู้เดียว และธนาคารไทยพาณิชย์ จำกัด (มหาชน) (“ธนาคารฯ”) เป็นบริษัทย่อยที่เอสซีบี เอกซ์ เป็นผู้ถือหุ้นรายใหญ่ ข้อมูลใด ๆ ที่เกี่ยวข้องกับธนาคารฯ มีวัตถุประสงค์เพื่อใช้ในการเปรียบเทียบเท่านั้น

เอกสารฉบับนี้จัดทำโดย บริษัทหลักทรัพย์ อินโนเวสต์ เอกซ์ จำกัด (“INVX”) ซึ่งมี บริษัท เอสซีบี เอกซ์ จำกัด (มหาชน) (“เอสซีบี เอกซ์”) เป็นผู้ถือหุ้นรายใหญ่ โดยธนาคารไทยพาณิชย์ จำกัด (มหาชน) (“ธนาคารฯ”) ซึ่งเป็นบริษัทย่อยที่เอสซีบี เอกซ์ เป็นผู้ถือหุ้นรายใหญ่ เป็นที่ปรึกษาทางการเงินสำหรับธุรกรรมใด ๆ ของบริษัทเพื่อการลงทุนในสิทธิการเช่าสังหาริมทรัพย์ แอล เอช โอเทล ความเห็น ข่าวกวีจักษ์ บทวิเคราะห์ ราคา ข้อความ การคาดการณ์ การประเมิน และ/หรือ ข้อมูลอื่นที่ระบุในเอกสารฉบับนี้ (“ข้อมูล”) มีวัตถุประสงค์เพื่อใช้เป็นข้อมูลทั่วไปเท่านั้น และไม่อาจตีความได้ว่าเป็นการให้คำแนะนำแก่บุคคลใดๆ หรือเป็นการเสนอซื้อ หรือเสนอขาย หรือชักชวนให้เสนอซื้อหรือเสนอขายหลักทรัพย์ โดย INVX และ/หรือกรรมการ พนักงาน และลูกจ้างของ INVX ย่อมไม่ต้องรับผิดชอบต่อความเสียหายใดๆ ทั้งความเสียหายทางตรง ความเสียหายทางอ้อม ความเสียหายจากการผิดสัญญา หรือความเสียหายอันสืบเนื่อง อันเป็นผลมาจากการใช้หรือการเชื่อถือต่อการใช้ข้อมูล ทั้งนี้ รวมถึงแต่ไม่จำกัดเพียงการสูญเสียผลกำไร นักลงทุนพึงใช้ข้อมูลในเอกสารฉบับนี้ประกอบข้อมูลและความเห็นอื่นๆ รวมถึงพิจารณาญาณของตนในการตัดสินใจลงทุน ข้อมูลในเอกสารฉบับนี้จัดทำขึ้นจากแหล่งข้อมูลที่ INVX เห็นว่าน่าเชื่อถือ โดย INVX ไม่รับรองถึงความถูกต้อง สมบูรณ์ และ/หรือ ครบถ้วนของข้อมูลดังกล่าว

INVX สงวนสิทธิ์ในการใช้ดุลพินิจของตนแต่เพียงผู้เดียวในการแก้ไขเพิ่มเติมข้อมูลเป็นครั้งคราวโดยไม่ต้องบอกกล่าว เอกสารฉบับนี้จัดทำส่งให้แก่เฉพาะบุคคลที่กำหนดเท่านั้น และห้ามมิให้มีการทำซ้ำ ดัดแปลง เผยแพร่ ขยาย จำหน่าย พิมพ์ซ้ำ ส่งต่อ หรือแสวงหาประโยชน์ในเชิงพาณิชย์ไม่ว่าในลักษณะใดๆ เว้นแต่จะได้รับคามยินยอมเป็นลายลักษณ์อักษรจาก INVX ก่อน

การซื้อขายฟิวเจอร์สและออปชั่น (Futures and Options) มีความเสี่ยงสูงที่อาจก่อให้เกิดผลขาดทุนอย่างมีนัยสำคัญ จึงไม่เหมาะสมกับบุคคลทุกคน ทั้งนี้ ก่อนการตัดสินใจซื้อขายฟิวเจอร์สและออปชั่น ท่านควรพิจารณาถึงฐานะทางการเงิน วัตถุประสงค์ในการลงทุน ประสบการณ์ในการลงทุนของท่าน ตลอดจนความเสี่ยงที่ท่านสามารถยอมรับได้อย่างรอบคอบ เนื่องจากมีความเป็นไปได้ที่ท่านอาจสูญเสียเงินลงทุนมากกว่าเงินลงทุนเริ่มแรก ท่านควรพิจารณาถึงความเสี่ยงทั้งหมดที่อาจเกิดขึ้นจากการซื้อขายฟิวเจอร์สและออปชั่น และท่านควรตัดสินใจลงทุนด้วยตนเอง และ/หรือ ในกรณีที่มิข้อสงสัย ท่านควรขอคำแนะนำจากที่ปรึกษาทางการลงทุน

เอกสารฉบับนี้จัดส่งให้กับเฉพาะบุคคลที่กำหนด (intended recipient) เท่านั้น และห้ามมิให้ผู้ใดนำข้อมูลในเอกสารฉบับนี้ไปทำซ้ำ ส่งต่อ เผยแพร่ ขยาย จำหน่าย คัดลอก นำออกแสดง หรือนำไปแสวงหาประโยชน์ในเชิงพาณิชย์ไม่ว่าด้วยวิธีการใด ๆ โดยไม่ได้รับอนุญาตเป็นลายลักษณ์อักษรจาก INVX เป็นการล่วงหน้า

© สงวนลิขสิทธิ์ 2565 บริษัทหลักทรัพย์ อินโนเวสต์ เอกซ์ จำกัด

**CG Rating 2024 Companies with CG Rating
Companies with Excellent CG Scoring**

AAV, ABM, ACE, ACG, ADVANC, AE, AF, AGE, AH, AIT, AJ, AKP, AKR, ALLA, ALT, AMA, AMARIN, AMATA, AMATAV, ANAN, AOT, AP, ASIMAR, ASK, ASP, ASW, AURA, AWC, B, BAFS, BAM, BANPU, BAY, BBGI, BBL, BCH, BCP, BCPG, BDMS, BEC, BEM, BEYOND, BGC, BGRIM, BJC, BKIH, BLA, BPP, BR, BRI, BRR, BSRC, BTG, BTS, BTW, BWG, CBG, CENTEL, CFRESH, CHASE, CHEWA, CHOW, CIMBT, CIVIL, CK, CKP, CNT, COLOR, COM7, CPALL, CPAXT, CPF, CPL, CPN, CPW, CRC, CRD, CREDIT, CSC, CV, DCC, DDD, DELTA, DEMCO, DITTO, DMT, DOHOME, DRT, DUSIT, EASTW, ECF, ECL, EGCO, EPG, ERW, ETC, ETE, FLOYD, FN, FPI, FPT, FVC, GABLE, GC, GCAP, GFC, GFPT, GGC, GLAND, GLOBAL, GPSC, GRAMMY, GULF, GUNKUL, HANA, HARN, HENG, HMPRO, HPT, HTC, ICC, ICHI, IIL, ILINK, ILM, IND, INET, INSET, INTUCH, IP, IRC, IRPC, IT, ITC, ITEL, ITTHI, IVL, JAS, JTS, K, KBANK, KCC, KCE, KCG, KEX, KKP, KSL, KTB, KTC, KTMS, KUMWEL, LALIN, LANNA, LH, LHFG, LIT, LOXLEY, LPN, LRH, LST, M, MAJOR, MALEE, MBK, MC, M-CHAI, MCOT, MFC, MFEC, MINT, MODERN, MONO, MOONG, MOSHI, MSC, MST, MTC, MTI, MVP, NCH, NER, NKI, NOBLE, NRF, NSL, NTSC, NVD, NWR, NYT, OCC, OR, ORI, OSP, PAP, PB, PCC, PCSGH, PDJ, PEER, PG, PHOL, PIMO, PLANB, PLAT, PLUS, PM, PORT, PPP, PPS, PR9, PRG, PRIME, PRM, PRTR, PSH, PSL, PTT, PTTEP, PTTGC, Q-CON, QH, QTC, RATCH, RBF, RPC, RPH, RS, RT, RWI, S, S&J, SA, SAAM, SABINA, SAK, SAMART, SAMTEL, SAT, SAV, SAWAD, SC, SCAP, SCB, SCC, SCCC, SCG, SCGD, SCGP, SCM, SCN, SDC, SEAFCO, SEAOL, SELIC, SENA, SENX, SGC, SGF, SGP, SHR, SICT, SIRI, SIS, SITHAI, SJWD, SKE, SKR, SM, SMPC, SNC, SNNP, SNP, SO, SONIC, SPALI, SPC, SPI, SPRC, SR, SSC, SSF, SSP, SSSC, STA, STEC, STGT, STI, SUC, SUN, SUTHA, SVI, SYMC, SYNEX, SYNTEC, TASCO, TBN, TCAP, TCMC, TEAMG, TEGH, TFG, TFMAMA, TGE, TGH, THANA, THANI, THCOM, THG*, THIP, THRE, THREL, TIPH, TISCO, TK, TKS, TKT, TLI, TM, TMILL, TMT, TNDT, TNITY, TNL, TOA, TOG, TOP, TPAC, TPBI, TPIPL, TPIPP, TPS, TQM, TQR, TRP, TRUBB, TRUE, TRV, TSC, TSTE, TSTH, TTA, TTB, TTCL, TTW, TV, TVDH, TVO, TVT, TWPC, UAC, UBE, UBIS, UKEM, UPF, UPOIC, UV, VARO, VGI, VIH, WACOAL, WGE, WHA, WHAUP, WICE, WINMED, WINNER, ZEN

Companies with Very Good CG Scoring

2S, AAI, ADB, AEONTS, AHC, AIRA, APCO, APCS, APURE, ARIP, ARROW, ASIAN, ATP30, AUCT, AYUD, BA, BBIK, BC, BE8, BH, BIZ, BOL, BSBM, BTC, CH, CI, CIG, CM, COCOCO, COMAN, CPI, CSS, DTCENT, EVER, FE, FORTH, FSMART, FSX, FTI, GEL, GIFT, GPI, HUMAN, IFS, INSURE, JCK, JDF, JMART, KGI, KJL, KTIS, KUN, L&E, LHK, MATCH, MBAX, MEGA, METCO, MICRO, NC, NCA, NCL, NDR, ONEE, PATO, PDG, PJW, POLY, PQS, PREB, PROUD, PSG, PSP, PSTC, PT, PTECH, PYLON, QLT, RABBIT, RCL, SAPPE, SECURE, SFLEX, SFT, SINO, SMT, SPCG, SPVI, STANLY, STPI, SUPER, SUSCO, SVOA, SVT, TACC, TAE, TCC, TEKA, TFM, TITLE, TKN, TMD, TNR, TPA, TPCH, TPCS, TPLAS, TPOLY, TRT, TURTLE, TVH, UBA, UP, UREKA, VCOM, VIBHA, VRANDA, WARRIX, WIN, WP

Companies with Good CG Scoring

A5, ADD, AIE, ALUCON, AMC, AMR, ARIN, ASEFA, ASIA, ASN, BIG, BIOTEC, BIS, BJCHI, BLC, BVG, CEN, CGH, CHARAN, CHAYO, CHIC, CHOTI, CITY, CMC, CPANEL, CSP, DEXON, DOD, DPAINT, DV8, EASON, EE, EFORL, EKH, ESTAR, ETL, FNS, GBX, GENCO, GTB, GYT, ICN, IIG, IMH, IRCP, J, JCKH, JMT, JPARK, JR, JSP, JUBILE, KBS, KCAR, KIAT, KISS, KK, KWC, LDC, LEO, MCA, META, MGC, MITSIB, MK, NAM, NOVA, NTV, NV, OGC, PACO, PANEL, PHG, PIN, PRAPAT, PRI, PRIN, PROEN, PROS, PTC, READY, ROCTEC, SABUY, SALEE, SAMCO, SANKO, SCI, SE, SE-ED, SINGER, SISB, SKN, SKY, SMD100, SMIT, SORKON, SPG, SST, STC, STOWER, STP, SVR, SWC, TAKUNI, TC, TFI, TMC, TMI, TNP, TOPP, TRU, UEC, UOBKH, VL, WAVE, WFX, WIIL, XO, XPG, YUASA, ZAA

Corporate Governance Report

The material contained in this publication is for general information only and is not intended as advice on any of the matters discussed herein. Readers and others should perform their own independent analysis as to the accuracy or completeness or legality of such information. The Thai Institute of Directors, its officers, the authors and editor make no representation or warranty as to the accuracy, completeness or legality of any of the information contained herein. By accepting this document, each recipient agrees that the Thai Institute of Directors Association, its officers, the authors and editor shall not have any liability for any information contained in, or for any omission from, this publication.

The survey result is as of the date appearing in the Corporate Governance Report of Thai Listed Companies. As a result, the survey result may be changed after that date. InnovestX Securities Company Limited does not conform nor certify the accuracy of such survey result.

To recognize well performers, the list of companies attaining “Good”, “Very Good” and “Excellent” levels of recognition (Not including listed companies qualified in the “no announcement of the results” clause from 1 January 2023 to 28 October 2024) is publicized.

*บริษัทหรือกรรมการหรือผู้บริหารของบริษัทที่มีข่าวด้านการกำกับดูแลกิจการ เช่น การระงับคดีเกี่ยวกับหลักทรัพย์ การทุจริต คอร์รัปชัน เป็นต้น ซึ่งการใช้ข้อมูล CGR ควรตระหนักถึงข่าวดังกล่าวประกอบด้วย

**Anti-corruption Progress Indicator
Certified (ได้มาตรฐาน)**

2S, AAI, ADB, ADVANC, AE, AF, AH, AI, AIE, AIRA, AJ, AKP, AMA, AMANAH, AMATA, AMATAV, AP, APCS, AS, ASIAN, ASK, ASP, ASW, AWC, AYUD, B, BAFS, BAM, BANPU, BAY, BBGI, BBL, BCH, BCP, BCPG, BE8, BEC, BEYOND, BGC, BGRIM, BLA, BPP, BRI, BRR, BSBM, BTG, BTS, BWG, CAZ, CBG, CEN, CENTEL, CFRESH, CGH, CHEWA, CHOTI, CHOW, CI, CIG, CIMBT, CM, CMC, COM7, CPALL, CPAXT, CPF, CPI, CPL, CPN, CPW, CRC, CSC, CV, DCC, DELTA, DEMCO, DIMET, DMT, DOHOME, DRT, DUSIT, EA, EASTW, ECF, EGCO, EP, EPG, ERW, ETC, ETE, FNS, FPI, FPT, FSMART, FSX, FTE, GBX, GC, GCAP, GEL, GFPT, GGC, GJS, GLOBAL, GPI, GPSC, GSTEEL, GULF, GUNKUL, HANA, HARN, HEALTH, HENG, HMPRO, HTC, ICC, ICHI, IFS, IIL, ILINK, ILM, INET, INOX, INSURE, INTUCH, IRPC, ITEL, IVL, JAS, JR, JTS, KASET, KBANK, KCAR, KCC, KCE, KGEN, KGI, KKP, KSL, KTB, KTC, L&E, LANNA, LH, LHFG, LHK, LPN, LRH, M, MAJOR, MALEE, MATCH, MBAX, MBK, MC, MCOT, MEGA, MENA, META, MFC, MFEC, MILL, MINT, MODERN, MONO, MOONG, MSC, MTC, MTI, NATION, NCA, NEP, NER, NKI, NOBLE, NRF, OCC, OGC, OR, ORI, OSP, PAP, PATO, PB, PCSGH, PDG, PDJ, PG, PHOL, PIMO, PK, PL, PLANB, PLANET, PLAT, PM, PPP, PPM, PPS, PR9, PREB, PRG, PRINC, PRM, PROS, PRTR, PSH, PSL, PSTC, PT, PTECH, PTG, PTT, PTTEP, PTTGC, PYLON, Q-CON, QH, QLT, QTC, RABBIT, RATCH, RBF, RML, RS, RWI, S&J, SA, SAAM, SABINA, SAK, SAPPE, SAT, SC, SCB, SCC, SCCC, SCG, SCGP, SCM, SCN, SEAOL, SE-ED, SELIC, SENA, SENX, SFLEX, SGC, SGP, SIRI, SIS, SITHAI, SKR, SM, SMIT, SMPC, SNC, SNP, SORKON, SPACK, SPALI, SPC, SPI, SPRC, SRICHA, SSF, SSP, SSSC, SST, STA, STGT, STOWER, SUSCO, SVI, SVOA, SVT, SYMC, SYNTEC, TAE, TAKUNI, TASCO, TCAP, TEGH, TFG, TFI, TFMAMA, TGE, TGH, THANI, THCOM, THIP, THRE, THREL, TIDLOR, TIPCO, TIPH, TISCO, TKN, TKS, TKT, TMD, TMILL, TMT, TNITY, TNL, TNP, TNR, TOG, TOP, TOPP, TPA, TPCS, TPLAS, TRT, TRU, TRUE, TSC, TSI, TSTE, TSTH, TTB, TTCL, TU, TURTLE, TVDH, TVO, TWPC, UBIS, UEC, UKEM, UPF, UV, VCOM, VGI, VIBHA, VIH, WACOAL, WHA, WHAUP, WICE, WIIL, WPH, XO, YUASA, ZEN

Declared (ได้มาตรฐาน)

ACE, ALT, AMARIN, AMC, ANI, APCO, ASAP, B52, BLAND, BYD, CFARM, CHASE, CHG, DEXON, DITTO, EAST, EVER, FLOYD, GREEN, HL, HUMAN, ICN, IHL, IP, ITC, JDF, JMART, K, KJL, LDC, LIT, MITSIB, MJD, MOSHI, NEX, NTSC, PLE, PLUS, POLY, PQS, PRI, PRIME, PROEN, PROUD, PTC, RT, S, SAWAD, SCAP, SCGD, SFT, SHR, SINGER, SINO, SJWD, SKE, SNNP, SOLAR, SONIC, SUPER, TBN, TMI, TPAC, TPP, TQM, UOBKH, UREKA, VNG, WELL, WIN, XPG

N/A

24CS, A, A5, AAV, ABM, ACAP, ACC, ACG, ADD, ADVICE, AEONTS, AFC, AGE, AHC, AIT, AJA, AKR, AKS, ALLA, ALPHAX, ALUCON, AMARC, AMR, ANAN, AOT, APO, APP, APURE, AQUA, ARIN, ARIP, ARROW, ASEFA, ASIA, ASIMAR, ASN, ATP30, AU, AUCT, AURA, BA, BBIK, BC, BCT, BDMS, BEAUTY, BEM, BGT, BH, BIG, BIOTEC, BIS, BIZ, BJC, BJCHI, BKD, BKGI, BKIH, BLC, BLESS, BLISS, BM, BOL, BPS, BR, BROCK, BSM, BSRC, BTC, BTNC, BTW, BUI, BVG, CCET, CCP, CEYE, CGD, CH, CHAO, CHARAN, CHAYO, CHIC, CHO, CITY, CIVIL, CK, CKP, CMAN, CMO, CMR, CNT, COCOCO, COLOR, COMAN, CPANEL, CPH, CPR, CPT, CRANE, CRD, CREDIT, CSP, CSR, CSS, CTW, CWT, D, DCON, DDD, DHOUSE, DOD, DPAINT, DTCENT, DTCI, DV8, EASON, EE, EFORL, EKH, EMC, ESTAR, ETL, EURO, F&D, FANCY, FE, FM, FMT, FN, FORTH, FTI, FVC, GABLE, GENCO, GFC, GL, GLAND, GLOCON, GLORY, GRAMMY, GRAND, GTB, GTV, GYT, HFT, HPT, HTECH, HYDRO, I2, IIG, IMH, IND, INGRS, INSET, IRC, IRCP, IROYAL, IT, ITD, ITNS, ITTHI, IVF, J, JAK, JCK, JCKH, JCT, JKN, JMT, JPARK, JSP, JUBILE, KAMART, KBS, KC, KCG, KCM, KDH, KEX, KIAT, KISS, KK, KKC, KLINIQA, KOOL, KTIS, KTMS, KUMWEL, KUN, KWC, KWI, KWM, KYE, LALIN, LEE, LEO, LOXLEY, LPH, LST, LTS, MAGURO, MANRIN, MASTER, MATI, MCA, M-CHAI, MCS, MDX, MEB, MEDEZE, METCO, MGC, MGI, MGT, MICRO, MIDA, MK, ML, MORE, MOTHER, MPJ, MST, MTW, MUD, MVP, NAM, NAT, NC, NCH, NCL, NCP, NDR, NEO, NETBAY, NEW, NEWS, NFC, NKT, NL, NNCL, NOVA, NPK, NSL, NTV, NV, NVD, NWR, NYT, OHTL, OKJ, ONEE, ORN, PACO, PAF, PANEL, PCC, PCE, PEACE, PEER, PERM, PF, PHG, PICO, PIN, PIS, PJW, PLT, PMC, PMA, PORT, PPM, PRAPAT, PRECHA, PRIN, PS, PTP, PTPG, RAM, RCL, READY, RICHY, RUI, ROCK, ROCTEC, ROH, ROJNA, RP, RPC, RPH, RSP, S11, SABUY, SAF, SAFARI, SAFE, SALEE, SAM, SAMART, SAMCO, SAMTEL, SANKO, SAUCE, SAV, SAWANG, SCI, SCL, SCP, SDC, SE, SEAFCO, SECURE, SEI, SGF, SHANG, SIAM, SICT, SIMAT, SISB, SK, SKN, SKY, SLP, SMART, SMD100, SMT, SNPS, SO, SPA, SPCG, SPG, SPREME, SPVI, SQ, SR, SRS, STANLY, STC, STECH, STECON, STELLA, STI, STP, STPI, STX, SUC, SUN, SUTHA, SVR, SWC, SYNEX, TACC, TAN, TAPAC, TATG, TC, TCC, TCJ, TCMC, TCOAT, TEAM, TEAMG, TEKA, TERA, TFM, TGPRO, TH, THAI, THANA, THE, THG, THMUI, TIGER, TITLE, TK, TKC, TLI, TM, TMAN, TMC, TMW, TNDT, TNH, TNPC, TOA, TPBI, TPCH, TPIPL, TPIPP, TPL, TPOLY, TPS, TQR, TR, TRC, TRITN, TRP, TRUBB, TRV, TSE, TSR, TTA, TTI, TTT, TTW, TVH, TVT, TWP, TWZ, TYCN, UAC, UBA, UBE, UMI, UMS, UNIQA, UP, UPOIC, UTP, UVAN, VARO, VL, VPO, VRANDA, VS, WARRIX, WAVE, WFX, WGE, WINDOW, WINMED, WINNER, WORK, WP, XBIO, XYZ, YGG, YONG, ZAA, ZIGA

Explanations

Companies participating in Thailand's Private Sector Collective Action Coalition Against Corruption programme (Thai CAC) under Thai Institute of Directors (as of January 15, 2025) are categorised into: companies that have declared their intention to join CAC, and companies certified by CAC.