


13 สิงหาคม 2567

STOCK NOTE

บมจ. ศรีน่านพร มาร์เก็ตติ้ง

SNNP



บมจ. ศรีนันทพร มาร์เก็ตติ้ง

ก่อนไปคิดอะไร

เราคาดว่าแนวโน้มของ 3Q67 ยอดขายจะฟื้นตัวซ้ำจากจากแรงกดดันของความเชื่อมั่นผู้บริโภคภายในประเทศและปัจจัยด้านฤดูกาลของกลุ่มเครื่องดื่ม ขณะที่ยอดขายต่างประเทศโดยเฉพาะจากประเทศเวียดนามคาดว่าจะได้รับผลกระทบจากประเด็นปัจจัยในประเทศและอาจทำให้ยอดขายในปีนี้มี Downsides ขณะที่อัตราการกำกับกำไรของ 3Q67 คาดทรงตัวหรือเพิ่มขึ้นได้เล็กน้อย YoY และ QoQ จาก Product Mixed

หลังไปได้อะไร

- SNNP รายงานกำไรสุทธิ 2Q67 ที่ 162 ล้านบาท (+3.6% YoY และ +3% QoQ) ใกล้เคียงกับที่เราคาดว่าไว้ที่ 163 ล้านบาท รายได้เท่ากับ 1,505 ล้านบาท (+2.4% YoY และ 4.5% QoQ) เป็นสัดส่วนรายได้ในประเทศ 76% และยอดขายเติบโต 3.2% YoY และ 5.1% QoQ ตามปัจจัยด้านฤดูกาล ขณะที่ยอดขายต่างประเทศสัดส่วน 24% มียอดขายอ่อนตัว -0.2% YoY แต่เติบโต 2.8% QoQ อัตราการกำกับกำไรตรงตามคาดที่ 28.9% เพิ่มขึ้น YoY แต่ลดลง QoQ กดดันจาก product mixed และรายได้จากเวียดนามที่ไม่ได้สูงตามเป้า กำไร 1H24 เท่ากับ 320 ล้านบาท (+2.9% YoY) และคิดกำไรเป็น 49% ของประมาณการกำไรสุทธิของปีนี้ที่เราคาดว่าไว้ที่ 655 ล้านบาท (+3% YoY).
- ในปี 2567 SNNP ยังคงตั้งเป้าการเติบโตของยอดขายรวมที่ไม่ต่ำกว่า 10% โดยคาดสัดส่วนรายได้ในประเทศที่ประมาณ 70% ด้วยยอดขายเติบโตไม่ต่ำกว่า 10% และสัดส่วนรายได้ต่างประเทศที่ 30% โดยตั้งเป้ายอดขายจาก CLMV ที่ไม่เติบโตที่ประมาณ 1,100 ล้านบาทและยอดจากประเทศอื่นที่ประมาณ 700 ล้านบาทหรือเติบโตไม่ต่ำกว่า 50%

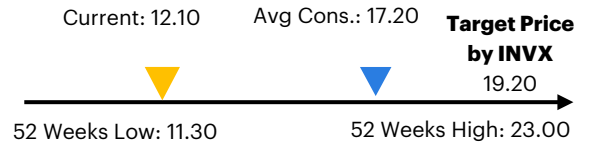
ความเห็นและกลยุทธ์การลงทุน

- **คงประมาณการปี 2567** เราคาดว่ารายได้ปี 2567 ที่ 6,136 ล้านบาท (+2% YoY) โดยมีสัดส่วนรายได้จากต่างประเทศที่ 27% ในประมาณการเราคาดว่ารายได้จากประเทศเวียดนามที่ 780-800 ล้านบาท ซึ่งใกล้เคียงกับปีที่ผ่านมาและคาดว่ารายได้ในประเทศที่ 63% โดยคาดสัดส่วนรายได้ใน 1H:2H ที่ 49:51 ขณะที่กำไรสุทธิคาดว่าจะ 655 ล้านบาทเติบโต 3% YoY ที่ระดับ new high โดยอยู่บนสมมติฐานของอัตราการกำกับกำไรขึ้นต้นของปีนี้ที่ 29.2% แม้จะเติบโตจาก 28% ในปี 2566
- **ทิศทาง 3Q67 คาดฟื้นตัวได้เล็กน้อย YoY และ QoQ** ใน 3Q67 คาดทิศทางผลประกอบการจะฟื้นตัวได้เล็กน้อย YoY และ QoQ ในระดับการเติบโต 1 หลักกลางๆ หนุนจากการบริโภคที่คาดว่าจะดีขึ้นแม้จะเป็น low season ของกลุ่มเครื่องดื่มและคาดว่าอัตราการกำกับกำไรขึ้นต้นจะดีขึ้นด้วยส่วนผสมของรายได้ที่คาดว่า snack จะสูงกว่าเครื่องดื่ม
- **ความเสี่ยง** : การบริหารต้นทุนและค่าเสื่อมของวัตถุดิบ การบริหารโรงงานในต่างประเทศ ความผันผวนของค่าเงินและเศรษฐกิจในต่างประเทศ และการบริโภคหดตัว
- **ความเสี่ยงด้าน ESG** แม้ในรอบปี 2566 SNNP ไม่ได้ถูกจัดอยู่ใน SET ESG Ratings แต่บริษัทมีเป้าหมายในการจัดทำแบบประเมินการเป็นหุ้นยั่งยืนเพื่อเข้าสู่ ESG Ratings ในปีต่อไป ซึ่งทางบริษัทมีแผนเพิ่มในส่วนของการสังคม (Social) และ Governance และมีความแข็งแกร่งในส่วนของการสิ่งแวดล้อม (Environmental)
- เรามองว่าแผนการเติบโตใน 2H67 มีความท้าทายสูงและต้องใช้บริการการกระจายสินค้าจัดการต้นทุนและการออกสินค้าใหม่มาหนุนในช่วงที่อุปสงค์โดยรวมยังอยู่ในช่วงฟื้นตัว เราคาดว่าช่วงที่ผลประกอบการดีที่สุดของปีคือ 4Q67 และด้วยการเติบโตที่ชะลอตัวลงเราปรับสมมติฐาน PER ลงเป็น 26 เท่า (-1SD) จากเดิมที่ 30 เท่า และปรับไปใช้ราคาเป้าหมายปี 2568 ที่ 19.20 บาท/หุ้น SNNP ประกาศจ่าย 1H24 ปันผลที่ 0.25 บาทต่อหุ้น คิดเป็น Yield ที่ 2% ขึ้น XD วันที่ 22 ส.ค.

มุมมองหลังเข้าเยี่ยมชมกิจการครั้งที่ 30



เป้าหมายราคาที่เป็นไปได้



Source: SETSMART, InnovestX Research

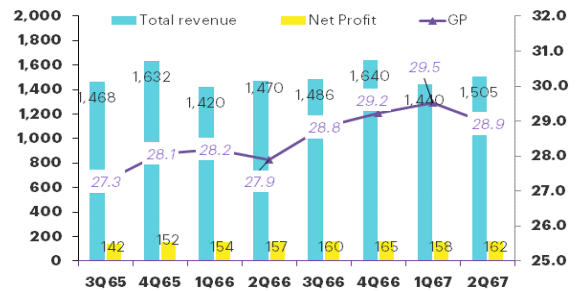
2023 Sustainability / 2023 ESG Score

SET ESG Ratings	No
ESG Bloomberg Score	n.a.
Environmental Score	n.a.
Social Score	n.a.
Governance Score	n.a.

ความคิดเห็นเกี่ยวกับ ESG
SNNP ไม่ได้รับการจัดอยู่ใน SET ESG ของ SET ในปี 2566 แต่อยู่ในช่วงของการจัดทำเป้าหมายด้าน ESG

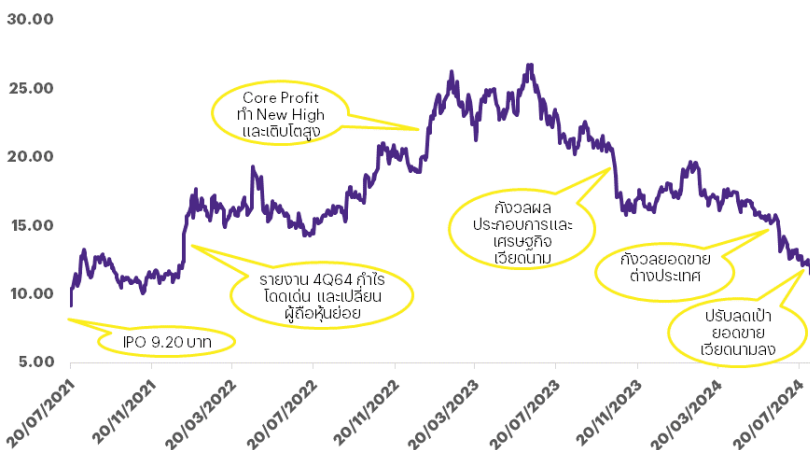
Source Bloomberg Finance L.P.

Financial highlight



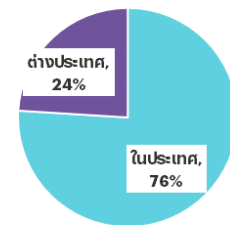
Source: SETSMART, InnovestX Research

การเคลื่อนไหวของราคาหลังเกิดเหตุการณ์สำคัญ



Source: SETSMART, InnovestX Research

สัดส่วนรายได้ของ 2Q67



Source: Company, InnovestX Research

ESG Disclosure Score

Bloomberg ESG Score	n.a. (2023)
Rank in Sector	n.a.

CG Rating	DJSI	SETESG	SET ESG Ratings
SNNP	5	No	No

Source: Thai Institute of Directors (IOD), SET

ประเด็นที่เกี่ยวข้องกับสิ่งแวดล้อม (E)

- การใช้พลังงานหมุนเวียนจากโครงการแผงพลังงานแสงอาทิตย์ 2,350,587 KWH (2563: 2,318,787 KWH) เพิ่มขึ้น ร้อยละ 1.37
- ประเมินความเสี่ยงคู่ค้า ด้านสิ่งแวดล้อม สังคม และการกำกับดูแล ผ่านการสัมภาษณ์ ร้อยละ 100 ของคู่ค้าใหม่
- เพื่อลดผลกระทบต่อสิ่งแวดล้อมและสร้างความตระหนักให้แก่พนักงานในการอนุรักษ์ทรัพยากรทางธรรมชาติที่ต้องดำรงไว้ให้แก่คนรุ่นหลัง ปัจจุบันโรงงานของบริษัท อยู่ในอุตสาหกรรมสีเขียว (Green Industry) ระดับ 2 และ ระดับ 3 โดยบริษัทฯ มีเป้าหมายที่จะพัฒนาให้ทุกโรงงานเป็นอุตสาหกรรมสีเขียวระดับ 4 ภายในปี พ.ศ. 2567

ประเด็นที่เกี่ยวข้องกับสังคม (S)

- จ่ายค่าตอบแทนและผลประโยชน์ที่เป็นธรรมต่อพนักงานจัดทำแนวปฏิบัติต่อแรงงานอย่างเป็นธรรม
- สภาพการทำงานที่มีความปลอดภัยและให้ความสำคัญกับความเป็นอยู่ที่ดี โอกาสความก้าวหน้าในอาชีพ
- เป้าหมายการดำเนินงานในปี 2565 - 2567 : กำหนดนโยบายสิทธิมนุษยชนอย่างเป็นทางการและได้รับการอนุมัติจากผู้บริหาร
- จำนวนการเกิดเหตุการณ์ที่มีการใช้แรงงานภาคบังคับ การใช้แรงงานเด็ก ข้อร้องเรียนเกี่ยวกับสิทธิมนุษยชนจะต้องเป็นศูนย์

ประเด็นที่เกี่ยวข้องกับธรรมาภิบาล (G)

- กำหนดและสอบทานนโยบายเกี่ยวกับการกำกับดูแลกิจการ ของบริษัทฯ ตามหลักธรรมาภิบาล ความรับผิดชอบต่อสังคม การต่อต้านการทุจริตคอร์รัปชัน และหลักจรรยาบรรณในการดำเนินธุรกิจ เป็นต้น และจัดให้มีการบังคับใช้นโยบายต่างๆ และหลักจรรยาบรรณดังกล่าว อย่างมีประสิทธิภาพ
- เข้าอบรมหลักสูตรของสมาคมส่งเสริมสถาบันกรรมการบริษัทไทย (IOD) ที่เกี่ยวกับกรรมการอย่าง น้อย 1 หลักสูตร อันได้แก่ Director Accreditation Program (DAP) หรือหลักสูตร Director Certification Program (DCP) หรือ เทียบเท่าเพื่อการเพิ่มทักษะความสามารถในการปฏิบัติงาน

ESG Disclosure Score

	2023
ESG Disclosure Score	n.a.
Environment	n.a.
Social	n.a.
Governance	n.a.

Source: Bloomberg Finance L.P.

Disclaimer

การจัดทำข้อมูลด้านสิ่งแวดล้อม สังคมและการกำกับดูแลกิจการที่ดี (Environmental Social Governance หรือ ESG) เป็นการนำข้อมูลและเปิดเผยโดยบริษัท Bloomberg ซึ่งมีการทำข้อมูลด้านสิ่งแวดล้อม ด้านสังคม และด้านธรรมาภิบาล อาทิเช่นข้อมูลการใช้พลังงานที่สะท้อน ต้นทุน ความเสี่ยงในการพึ่งพาพลังงานของธุรกิจ ความเสี่ยงด้านการดำเนินงานที่อาจเกิดจากอุบัติเหตุ รวมถึงสัดส่วนของคณะกรรมการบริหาร ตั้งแต่ปี 2010 และขึ้นอยู่กับเปิดเผยข้อมูลของแต่ละบริษัท

Financial Statement
1Q67F Earnings Reviews

FY December 31 (Btmn)	2Q66	3Q66	4Q66	1Q67	2Q67	%YoY	%QoQ	1H66	1H67	%YoY
Total revenue	1,470	1,486	1,640	1,440	1,505	2.4	4.5	2,890	2,945	1.9%
Cost of goods sold	(1,060)	(1,058)	(1,161)	(1,015)	(1,070)	0.9	5.4	(2,080)	(2,085)	0.2%
Gross profit	410	428	479	425	436	6.3	2.5	810	861	6.2%
SG&A	(216)	(232)	(271)	(236)	(238)	10.5	1.1	(422)	(474)	12.2%
Other income/expense	11	12	4	18	7	(32.4)	(59.6)	18	25	n.m.
Interest expense	2	2	3	2	3	110.9	85.7	2	5	n.m.
Pre-tax profit	206	211	215	209	208	0.7	(0.4)	408	416	2.0%
Corporate tax	(41)	(38)	(33)	(40)	(33)	(19.6)	(18.0)	(81)	(72)	-10.2%
Equity a/c profits	1	1	(1)	2	2	23.4	(5.9)	3	3	-2.8%
Core profit	157	160	165	158	162	3.6	3.0	311	320	2.9%
Extra-ordinary items	0	0	0	0	0	0.0	0.0	0	0	0.0%
Net Profit	157	160	165	158	162	3.6	3.0	311	320	2.9%
EBITDA	198	199	202	197	197	(0.5)	(0.4)	390	394	1.0%
Core EPS (Bt)	0.16	0.17	0.17	0.16	0.17	3.6	3.0	0.32	0.33	2.9%
Financial Ratio (%)										
Gross margin	27.9	28.8	29.2	29.5	28.9			28.0	29.2	
SG&A/Revenue	14.7	15.6	16.5	16.4	15.8			14.6	16.1	
EBITDA margin	13.4	13.4	12.3	13.7	13.1			13.5	13.4	
Net profit margin	10.7	10.8	10.1	10.9	10.8			10.8	10.9	

Source: Company data, InnovestX Research

Financial Statement
Profit and Loss Statement

FY December 31	Unit	2565	2566	2567F	2568F	2569F
Total revenue	(Btmn)	5,556	6,016	6,136	6,432	6,742
Cost of goods sold	(Btmn)	(4,042)	(4,298)	(4,344)	(4,534)	(4,753)
Gross profit	(Btmn)	1,514	1,718	1,792	1,897	1,989
SG&A	(Btmn)	(886)	(925)	(982)	(1,029)	(1,079)
Other income/expense	(Btmn)	48	34	35	36	37
Interest expense	(Btmn)	(2)	(8)	(8)	(11)	(11)
Pre-tax profit	(Btmn)	674	819	837	893	936
Corporate tax	(Btmn)	(137)	(152)	(163)	(176)	(186)
Equity a/c profits	(Btmn)	(25)	(35)	(22)	(12)	(8)
Minority interests	(Btmn)	4	4	3	3	3
Core profit	(Btmn)	516	636	655	708	746
Extra-ordinary items	(Btmn)	0	0	0	0	0
Net Profit	(Btmn)	516	636	655	708	746
EBITDA	(Btmn)	806	964	990	1,065	1,117
Core EPS	(Bt)	0.54	0.66	0.68	0.74	0.78
Net EPS	(Bt)	0.54	0.66	0.68	0.74	0.78
DPS	(Bt)	0.41	0.48	0.50	0.54	0.57

Balance Sheet

FY December 31	Unit	2565	2566	2567F	2568F	2569F
Total current assets	(Btmn)	2,402	2,575	2,727	2,845	3,111
Total fixed assets	(Btmn)	2,667	2,650	2,738	2,812	2,881
Total assets	(Btmn)	5,069	5,225	5,465	5,657	5,992
Total loans	(Btmn)	62	232	147	43	78
Total current liabilities	(Btmn)	1,395	1,370	1,402	1,323	1,383
Total long-term liabilities	(Btmn)	368	392	409	449	493
Total liabilities	(Btmn)	1,763	1,763	1,811	1,772	1,876
Paid-up capital	(Btmn)	480	480	480	480	480
Total equity	(Btmn)	3,306	3,463	3,655	3,886	4,117

Cash Flow Statement

FY December 31	Unit	2565	2566	2567F	2568F	2569F
Core Profit	(Btmn)	516	636	655	708	746
Depreciation and amortization	(Btmn)	156	161	167	173	178
Operating cash flow	(Btmn)	403	452	963	813	855
Investing cash flow	(Btmn)	(385)	(227)	(240)	(240)	(240)
Financing cash flow	(Btmn)	(33)	(221)	(568)	(581)	(480)
Net cash flow	(Btmn)	(15)	4	155	(8)	135

Key Financial Ratios

FY December 31	Unit	2565	2566	2567F	2568F	2569F
Gross margin	(%)	27.3	28.6	29.2	29.5	29.5
Operating margin	(%)	11.3	13.2	13.2	13.5	13.5
EBITDA margin	(%)	14.5	16.0	16.1	16.6	16.6
EBIT margin	(%)	12.2	13.7	13.8	14.1	14.0
Net profit margin	(%)	9.3	10.6	10.7	11.0	11.1
ROE	(%)	15.6	18.4	17.9	18.2	18.1
ROA	(%)	10.2	12.2	12.0	12.5	12.4
Net D/E	(x)	Net Cash	Net Cash	Net Cash	Net Cash	Net Cash
Interest coverage	(x)	389.1	103.9	108.2	82.9	87.2
Debt service coverage	(x)	12.6	4.0	6.4	5.0	5.2
Core PER	(x)	26.4	21.4	20.8	19.3	18.3
PBV	(x)	4.5	4.2	4.0	3.7	3.5
Payout Ratio	(%)	76.3	72.8	72.8	72.8	72.8

Main Assumption

FY December 31	Unit	2565	2566	2567F	2568F	2569F
Sales Growth	(%YoY)	27.5	8.3	2.0	4.8	4.8
SG&A/Sales	(%)	16.1	14.8	16.0	16.0	16.0

Source: Company data, InnovestX Research

ข้อสงวนสิทธิ์:

ข้อมูลในรายงานนี้เป็นข้อมูลที่มีการเปิดเผยต่อสาธารณะ ซึ่งนักลงทุนสามารถเข้าถึงได้โดยทั่วไป และเป็นข้อมูลที่เชื่อว่าน่าจะเชื่อถือได้ แต่ทั้งนี้ บริษัทหลักทรัพย์ อินโนเวสต์ เอกซ์ จำกัด (“บริษัท”) มิได้ยืนยันหรือรับรองถึงความถูกต้อง หรือสมบูรณ์ของข้อมูลดังกล่าวแต่อย่างใด ความคิดเห็นที่ปรากฏอยู่ในรายงานนี้เป็นเพียงการนำเสนอในมุมมองของบริษัท และเป็นความคิดเห็น ณ วันที่ที่ปรากฏในรายงานเท่านั้น ซึ่งอาจเปลี่ยนแปลงได้ภายหลังวันดังกล่าว โดยบริษัทไม่จำเป็นต้องแจ้งให้สาธารณชน หรือนักลงทุนทราบ รายงานนี้จัดทำขึ้นเพื่อเผยแพร่ข้อมูลให้แก่นักลงทุนเท่านั้น บริษัทไม่รับผิดชอบต่อการนำข้อมูลหรือความคิดเห็นใดๆ ไปใช้ในทุกกรณี ดังนั้นนักลงทุนจึงควรใช้ดุลพินิจในการพิจารณาตัดสินใจก่อนการลงทุน นอกจากนี้ บริษัท และ/หรือ บริษัทในเครือของบริษัทอาจมีส่วนเกี่ยวข้องหรือผลประโยชน์ใดๆ กับบริษัทใดๆ ที่ถูกกล่าวถึงในรายงานนี้ก็ได้

บริษัทหลักทรัพย์ อินโนเวสต์ เอกซ์ จำกัด (“INVX”) เป็นบริษัทย่อยที่บริษัท เอสซีบี เอกซ์ จำกัด (มหาชน) (“เอสซีบี เอกซ์”) เป็นผู้ถือหุ้นรายใหญ่แต่เพียงผู้เดียว และธนาคารไทยพาณิชย์ จำกัด (มหาชน) (“ธนาคารฯ”) เป็นบริษัทย่อยที่เอสซีบี เอกซ์ เป็นผู้ถือหุ้นรายใหญ่ ข้อมูลใด ๆ ที่เกี่ยวข้องกับธนาคารฯ มีวัตถุประสงค์เพื่อใช้ในการเปรียบเทียบเท่านั้น

เอกสารฉบับนี้จัดทำโดย บริษัทหลักทรัพย์ อินโนเวสต์ เอกซ์ จำกัด (“INVX”) ซึ่งมี บริษัท เอสซีบี เอกซ์ จำกัด (มหาชน) (“เอสซีบี เอกซ์”) เป็นผู้ถือหุ้นรายใหญ่ โดยธนาคารไทยพาณิชย์ จำกัด (มหาชน) (“ธนาคารฯ”) ซึ่งเป็นบริษัทย่อยที่เอสซีบี เอกซ์ เป็นผู้ถือหุ้นรายใหญ่ เป็นที่ปรึกษาทางการเงินสำหรับธุรกรรมใด ๆ ของ กรีสต์เพื่อการลงทุนในสิทธิการเช่า อสังหาริมทรัพย์ แอล เอช โฮเทล ความเห็น ข่าวกวีจีย บทวิเคราะห์ ราคา ข้อความ การคาดการณ์ การประเมิน และ/หรือ ข้อมูลอื่นที่ระบุในเอกสารฉบับนี้ (“ข้อมูล”) มีวัตถุประสงค์เพื่อใช้เป็นข้อมูลทั่วไปเท่านั้น และไม่อาจตีความได้ว่าเป็นการให้คำแนะนำแก่บุคคลใดๆ หรือเป็นการเสนอซื้อ หรือเสนอขาย หรือชักชวนให้เสนอซื้อหรือเสนอขายหลักทรัพย์ โดย INVX และ/หรือกรรมการ พนักงาน และลูกจ้างของ INVX ย่อมไม่ต้องรับผิดชอบต่อความเสียหายใดๆ ทั้งความเสียหายทางตรง ความเสียหายทางอ้อม ความเสียหายจากการผิดสัญญา หรือความเสียหายอันสืบเนื่อง อันเป็นผลมาจากการใช้หรือการเชื่อถือต่อการใช้ข้อมูล ทั้งนี้ รวมถึงแต่ไม่จำกัดเพียงการสูญเสียผลกำไร นักลงทุนพึงใช้ข้อมูลในเอกสารฉบับนี้ ประกอบข้อมูลและความเห็นอื่นๆ รวมถึงพิจารณาญาณของตนในการตัดสินใจลงทุน ข้อมูลในเอกสารฉบับนี้จัดทำขึ้นจากแหล่งข้อมูลที่ INVX เห็นว่าน่าเชื่อถือ โดย INVX ไม่รับรองถึงความถูกต้อง สมบูรณ์ และ/หรือ ครบถ้วนของข้อมูลดังกล่าว

INVX สงวนสิทธิ์ในการใช้ดุลพินิจของตนแต่เพียงผู้เดียวในการแก้ไขเพิ่มเติมข้อมูลเป็นครั้งคราวโดยไม่ต้องบอกกล่าว เอกสารฉบับนี้จัดส่งให้แก่เฉพาะบุคคลที่กำหนดเท่านั้น และห้ามมิให้มีการทำซ้ำ ดัดแปลง เผยแพร่ ขาย จำหน่าย พิมพ์ซ้ำ ส่งต่อ หรือแสวงหาประโยชน์ในเชิงพาณิชย์ไม่ว่าในลักษณะใดๆ เว้นแต่จะได้รับอนุญาตเป็นลายลักษณ์อักษรจาก INVX ก่อน

การซื้อขายฟิวเจอร์สและออปชั่น (Futures and Options) มีความเสี่ยงสูงที่อาจก่อให้เกิดผลขาดทุนอย่างมีนัยสำคัญ จึงไม่เหมาะสมกับบุคคลทุกคน ทั้งนี้ ก่อนการตัดสินใจซื้อขายฟิวเจอร์สและออปชั่น ท่านควรพิจารณาถึงฐานะทางการเงิน วัตถุประสงค์ในการลงทุน ประสบการณ์ในการลงทุนของท่าน ตลอดจนความเสี่ยงที่ท่านสามารถยอมรับได้อย่างรอบคอบ เนื่องจากมีความเป็นไปได้ที่ท่านอาจสูญเสียเงินลงทุนมากกว่าเงินลงทุนเริ่มแรก ท่านควรพิจารณาถึงความเสี่ยงทั้งหมดที่อาจเกิดขึ้นจากการซื้อขายฟิวเจอร์สและออปชั่น และท่านควรตัดสินใจลงทุนด้วยตนเอง และ/หรือ ในกรณีที่มีข้อสงสัย ท่านควรขอคำแนะนำจากที่ปรึกษาทางการเงินการลงทุน

เอกสารฉบับนี้จัดส่งให้กับเฉพาะบุคคลที่กำหนด (intended recipient) เท่านั้น และห้ามมิให้ผู้ใดนำข้อมูลในเอกสารฉบับนี้ไปทำซ้ำ ส่งต่อ เผยแพร่ ขาย จำหน่าย คัดลอก นำออกแสดง หรือนำไปแสวงหาประโยชน์ในเชิงพาณิชย์ ไม่ว่าด้วยวิธีการใด ๆ โดยมิได้รับอนุญาตเป็นลายลักษณ์อักษรจาก INVX เป็นการล่วงหน้า

© สงวนลิขสิทธิ์ 2565 บริษัทหลักทรัพย์ อินโนเวสต์ เอกซ์ จำกัด

CG Rating 2023 Companies with CG Rating

Companies with Excellent CG Scoring

7UP, AAV, ABM, ACE, ACG, ADB, ADD, ADVANC, AEONTS, AF, AGE, AH, AHC, AIRA, AIT, AJ, AKP, AKR, ALLA, ALT, AMA, AMARIN, AMATA, AMATAV, ANAN, AOT, AP, APCO, APCS, ARIP, ARROW, ASEFA, ASK, ASP, ASW, ATP30, AUCTION, AWC, AYUD, B, BA, BAFS, BAM, BANPU, BAY, BBGI, BBIK, BBL, BC, BCH, BCP, BCPG, BDMS, BEC, BEM, BEYOND, BGC, BGRIM, BH, BIZ, BJC, BJCHI, BKI, BLA, BOL, BPP, BRI, BROOK, BRR, BTS, BTW, BWG, BYD, CBG, CENTEL, CFRESH, CHASE, CHEWA, CHG, CHOW, CIMBT, CIVIL, CK, CKP, CM, CNT, COLOR, COM7, COTTO, CPALL, CPAXT, CPF, CPI, CPL, CPN, CPW, CRC, CRD, CSC, CSS, CV, DCC, DDD, DELTA, DEMCO, DMT, DOHOME, DRT, DUSIT, EA, EASTW, ECF, ECL, EE, EGCO, EPG, ERW, ETC, ETE, FE, FLOYD, FN, FPI, FPT, FSX, FVC, GBX, GC, GCAP, GENCO, GFPT, GGC, GLAND, GLOBAL, GPSC, GRAMMY, GULF, GUNKUL, HANA, HARN, HENG, HMPRO, HPT, HTC, ICC, ICHI, ICN, III, ILINK, ILM, IMH, IND, INET, INTUCH, IP, IRC, IRPC, ITC, ITEL, IVL, JAS, JTS, KBANK, KCC, KCE, KEX, KKP, KSL, KTB, KTC, KTMS, KUMWEL, KUN, LALIN, LANNA, LH, LHFG, LIT, LOXLEY, LPN, LRH, LST, M, MAJOR, MALEE, MATCH, MBK, MC, M-CHAI, MCOT, MEGA, MFC, MFEC, MILL, MINT, MONO, MOONG, MSC, MST, MTC, MTI, NC, NCH, NCL, NDR, NER, NKI, NOBLE, NRF, NTV, NVD, NWR, NYT, OCC, OISHI¹, ONEE, OR, ORI, OSP, OTO, PAP, PATO, PB, PCSGH, PDG, PDJ, PG, PHOL, PIMO, PJW, PLANB, PLAT, PLUS, PM, POLY, PORT, PPP, PPS, PR9, PRG, PRINC, PRM, PRTR, PSH, PSL, PT, PTC, PTT, PTTEP, PTTGC, Q-CON, QH, QTC, RATCH, RBF, RPH, RS, RT, S, S&J, SA, SABINA, SAK, SAMART, SAMTEL, SAPPE, SAT, SBNEXT, SC, SCB, SCC, SCCC, SCG, SCGP, SCM, SDC, SEAFCO, SEAOL, SECURE, SELIC, SENA, SENX, SFP², SFT, SGC, SGF, SGP, SHR, SICT, SIRI, SIS, SITHAI, SJWD, SKR, SM, SMP, SMT, SNC, SNNP, SNP, SO, SPALI, SPC, SPCG, SPI, SPRC, SR, SSC, SSF, SSSC, STA, STC, STEC, STGT, STI, SUC, SUN, SUSCO, SUTHA, SVI, SVT, SYMC, SYNEX, SYNTEC, TACC, TAE, TCAP, TCMC, TEAMG, TEGH, TFG, TFMAMA, TGE, TGH, THANA, THANI, THCOM, THIP, THRE, THREL, TIDLOR, TIPH, TISCO, TK, TKN, TKS, TKT, TLI, TM, TMC, TMD, TMT, TNDT, TNITY, TNL, TNR, TOA, TOG, TOP, TPBI, TPCS, TPIPL, TPIPP, TPS, TQM, TQR, TRT, TRUE, TRV, TSC, TSTE, TSTH, TTA, TT, TTCL, TTW, TURTLE, TVDH, TVH, TVO, TVT, TWPC, UAC, UBE, UBIS, UKEM, UP, UPF, UPOIC, UV, VCOM, VGI, VIBHA, VIH, VL, WACOAL, WGE, WHA, WHAUP, WICE, WINMED, WINNER, XPG, YUASA, ZEN

Companies with Very Good CG Scoring

2S, A5, AAI, AIE, ALUCON, AMR, APURE, ARIN, AS, ASIA, ASIAN, ASIMAR, ASN, AURA, BR, BSBM, BSRC, BTG, CEN, CGH, CH, CHIC, CI, CIG, CMC, COMAN, CSP, DOD, DPAINT, DV8, EFORL, EKH, ESTAR, EVER, FORTH, FSMART, FTI, GEL, GPI, HEALTH, HUMAN, IFS, INSET, IT, J, JCKH, JDF, JKN, JMART, JUBILE, K, KCAR, KGI, KIAT, KISS, KK, KTIS, KWC, KWM, LDC, LEO, LHK, MACO, METCO, MICRO, MK, MVP, NCAP, NOVA, NTSC, PACO, PIN, PQS, PREB, PRI, PRIME, PROEN, PROS, PROUD, PSTC, PTECH, PYLON, RCL, SALEE, SANKO, SCI, SCN, SE, SE-ED, SFLEX, SINGER, SKN, SONIC, SORKON, SPVI, SSP, SST, STANLY, STP, SUPER, SVOA, SWC, TCC, TEKA, TFM, TMILL, TNP, TPLAS, TPOLY, TRC, TRU, TRUBB, TSE, VRANDA, WAVE, WFX, WIJK, WIN, WP, XO

Companies with Good CG Scoring

24CS, AMANAH, AMARC, AMC, APP, ASAP, BCT, BE8, BIG, BIOTEC, BLESS, BSM, BVG, CAZ, CCET, CHARAN, CHAYO, CHOTI, CITY, CMAN, CMR, CRANE, CWT, DHOUSE, DTCENT, EASON, FNS, FTE, GIFT, GJS, GTB, GTV, GYT, HL, HTECH, HYDRO, IIG, INGRS, INSURE, IRCP, ITD, ITNS, JCK, JMT, JR, JSP, KBS, KGEN, KJL, L&E, LEE, MASTER, MBAX, MEB, MENA, META, MGT, MITSIB, MJD, MOSHI, MUD, NATION, NNCL, NPK, NSL, NV, OGC, PAF, PCC, PEACE, PICO, PK, PL, PLANET, PLE, PMTA, PPM, PRAKIT, PRAPAT, PRECHA, PRIN, PSG, RABBIT, READY, RJH, RSP, RWI, S11, SAAM, SAF, SAMCO, SAWAD, SCAP, SCP, SIAM, SKE, SKY, SMART, SMD, SMIT, SOLAR, SPA, STECH, STPI, SVR, TC, TCCC³, TEAM, TFI, TIGER, TITLE, TKC, TMI, TNH, TPA, TPAC, TRITN, UBA, UMI, UMS, UTP, VARO, VPO, W, WARRIX, WORK, WPH, YONG, ZIGA

Corporate Governance Report

The material contained in this publication is for general information only and is not intended as advice on any of the matters discussed herein. Readers and others should perform their own independent analysis as to the accuracy or completeness or legality of such information. The Thai Institute of Directors, its officers, the authors and editor make no representation or warranty as to the accuracy, completeness or legality of any of the information contained herein. By accepting this document, each recipient agrees that the Thai Institute of Directors Association, its officers, the authors and editor shall not have any liability for any information contained in, or for any omission from, this publication.

The survey result is as of the date appearing in the Corporate Governance Report of Thai Listed Companies. As a result, the survey result may be changed after that date. InnovestX Securities Company Limited does not conform nor certify the accuracy of such survey result.

To recognize well performers, the list of companies attaining "Good", "Very Good" and "Excellent" levels of recognition (Not including listed companies qualified in the "no announcement of the results" clause from 1 January 2022 to 31 October 2023) is publicized.

¹OISHI was voluntarily delisted from the Stock Exchange of Thailand, effectively on September 6, 2023

²SFP was voluntarily delisted from the Stock Exchange of Thailand, effectively on July 19, 2023

³TCCC was voluntarily delisted from the Stock Exchange of Thailand effectively on August 25, 2023

Anti-corruption Progress Indicator

Certified (ได้ผ่านการรับรอง)

2S, AAI, ADVANC, AE, AF, AH, AI, AIE, AIRA, AJ, AKP, AMA, AMANAH, AMATA, AMATAV, AP, APCS, AS, ASIAN, ASK, ASP, AWC, AYUD, B, BAFS, BAM, BANPU, BAY, BBGI, BBL, BCH, BCP, BCPG, BE8, BEC, BEYOND, BGC, BGRIM, BLA, BPP, BRR, BSBM, BTC, BTS, BWG, CEN, CENTEL, CFRESH, CGH, CHEWA, CHOTI, CHOW, CIG, CIMBT, CM, CMC, COM7, CPALL, CPAXT, CPF, CPI, CPL, CPN, CPW, CRC, CSC, DCC, DELTA, DEMCO, DIMET, DOHOME, DRT, DUSIT, EA, EASTW, ECF, EGCO, EP, EPG, ERW, ESTAR, ETC, ETE, FNS, FPI, FPT, FSMART, FTE, GBX, GC, GCAP, GEL, GFPT, GGC, GJS, GPI, GPSC, GSTEEL, GULF, GUNKUL, HANA, HARN, HENG, HMPRO, HTC, ICC, ICHI, IFS, III, ILINK, ILM, INET, INOX, INSURE, INTUCH, IRPC, ITEL, IVL, JAS, JKN, JR, JTS, KASET, KBANK, KBS, KCAR, KCE, KGEN, KGI, KKP, KSL, KTB, KTC, L&E, LANNA, LHFG, LHK, LPN, LRH, M, MAJOR, MALEE, MATCH, MBAX, MBK, MC, MCOT, META, MFC, MFEC, MILL, MINT, MONO, MOONG, MSC, MST, MTC, MTI, NATION, NCAP, NEP, NKI, NOBLE, NRF, NWR, OCC, OGC, OR, ORI, PAP, PATO, PB, PCSGH, PDG, PDJ, PG, PHOL, PIMO, PK, PL, PLANB, PLANET, PLAT, PM, PPP, PPPM, PPS, PR9, PREB, PRG, PRINC, PRM, PROS, PSH, PSL, PSTC, PT, PTECH, PTG, PTT, PTTEP, PTTGC, PYLON, Q-CON, QH, QLT, QTC, RABBIT, RATCH, RML, RS, RWI, S&J, SAAM, SABINA, SAK, SAPPE, SAT, SC, SCC, SCCC, SCG, SCGP, SCM, SCN, SEAOL, SE-ED, SELIC, SENA, SGC, SGP, SIRI, SITHAI, SKR, SMT, SMK, SMP, SNC, SNP, SORKON, SPACK, SPALI, SPC, SPI, SPRC, SRICHA, SSF, SSP, SSSC, SST, STA, STGT, STOWER, SUSCO, SVI, SYMC, SYNTEC, TAE, TAKUNI, TASCOS, TCAP, TCMC, TFG, TFI, TFMAMA, TGE, TGH, THANI, THCOM, THIP, THRE, THREL, TIDLOR, TIPCO, TISCO, TKS, TKT, TMD, TMILL, TMT, TNITY, TNL, TNP, TNR, TOG, TOP, TOPP, TPA, TPCS, TRT, TRU, TSC, TSI, TSTE, TSTH, TTA, TT, TTCL, TU, TVDH, TVO, TWPC, UBE, UBIS, UEC, UKEM, UOBKH, UV, VCOM, VGI, VIH, WACOAL, WHA, WHAUP, WICE, WIJK, XO, YUASA, ZEN, ZIGA

Declared (ได้ประกาศเจตจำนง)

ACE, ADB, ALT, AMC, ASW, BLAND, BTG, BYD, CAZ, CBG, CV, DEXON, DMT, EKH, FSX, GLOBAL, GREEN, ICN, IHL, ITC, J, JMART, JMT, LEO, LH, MENA, MITSIB, MODERN, NER, NEX, OSP, PEER, PNLON, POLY, PQS, PRIME, PROEN, PRTR, RBF, RT, SA, SANKO, SCB, SENX, SFLEX, SIS, SKE, SM, SVOA, TBN, TEGH, TIPH, TKN, TPAC, TPLAS, TQM, TRUE, W, WPH, XPG

N/A

24CS, 3K-BAT, A, A5, AAV, ABM, ACAP, ACC, ACG, ADD, ADVICE, AEONTS, AFC, AGE, AHC, AIT, AJA, AKR, AKS, ALL, ALLA, ALPHAX, ALUCON, AMARC, AMARIN, AMR, ANAN, ANI, AOT, APCO, APEX, APO, APP, APURE, AQUA, ARIN, ARIP, ARROW, ASAP, ASEFA, ASIA, ASIMAR, ASN, ATP30, AU, AUCTION, AURA, B52, BA, BBIK, BC, BCT, BDMS, BEAUTY, BEM, BGT, BH, BIG, BIOTEC, BIS, BIZ, BJC, BJCHI, BKD, BKGI, BKIH, BLC, BLESS, BLISS, BM, BOL, BPS, BR, BRI, BROCK, BSM, BSRC, BTNC, BTW, BUI, BVG, CCET, CCP, CEYE, CFARM, CGD, CH, CHAO, CHARAN, CHASE, CHAYO, CHG, CHO, CI, CITY, CIVIL, CK, CKP, CMAN, CMO, CMR, CNT, COCOCO, COLOR, COMAN, CPANEL, CPH, CPR, CPT, CRANE, CRD, CREDIT, CSP, CSR, CSS, CTW, CWT, D, DCON, DDD, DHOUSE, DITTO, DOD, DPAINT, DTCENT, DTCI, DV8, EASON, ECL, EE, EFORL, EMC, ETL, EURO, EVER, F&D, FANCY, FE, FLOYD, FM, FMT, FN, FORTH, FTI, FVC, GABLE, GENCO, GFC, GIFT, GL, GLAND, GLOCON, GLORY, GRAMMY, GRAND, GSC, GTB, GTV, GYT, HEALTH, HFT, HL, HPT, HTECH, HUMAN, HYDRO, I2, IIG, IMH, IND, INGRS, INSET, IP, IRC, IRCP, IT, ITD, ITNS, ITTHI, JAK, JCK, JCKH, JCT, JDF, JPARK, JSP, JUBILE, K, KAMART, KC, KCC, KCG, KCM, KDH, KEX, KIAT, KISS, KJL, KK, KKC, KLINIQ, KOOL, KTIS, KTMS, KUMWEL, KUN, KWC, KWI, KWM, KYE, LALIN, LDC, LEE, LIT, LOXLEY, LPH, LST, LTS, MAGURO, MANRIN, MASTER, MATI, MCA, M-CHAI, MCS, MDX, MEB, MEGA, METCO, MGC, MGI, MGT, MICRO, MIDA, MJD, MK, ML, MORE, MOSHI, MTW, MUD, MVP, NAM, NAT, NC, NCH, NCL, NCP, NDR, NEO, NETBAY, NEW, NEWS, NFC, NL, NNCL, NOK, NOVA, NPK, NSL, NTSC, NTV, NUSA, NV, NVD, NYT, OHTL, ONEE, ORN, PACO, PAF, PANEL, PCC, PEACE, PERM, PF, PHG, PICO, PIN, PJW, PLE, PLT, PMTA, POLAR, PORT, PPM, PRAKIT, PRAPAT, PRECHA, PRI, PRIN, PROUD, PSG, PSP, PTL, QTCG, RAM, RCL, READY, RICHY, RJH, ROCK, ROCTEC, ROH, ROJNA, RP, RPC, RPH, RSP, S, S11, SABUY, SAF, SAFARI, SAFE, SALEE, SAM, SAMART, SAMCO, SAMTEL, SAUCE, SAV, SAWAD, SAWANG, SBNEXT, SCAP, SCGD, SCI, SCL, SCP, SDC, SE, SEAFCO, SECURE, SFT, SGF, SHANG, SHR, SIAM, SICT, SIMAT, SINGER, SINO, SISB, SJWD, SK, SKN, SKY, SLM, SLP, SMART, SMD, SMT, SNNP, SO, SOLAR, SONIC, SPA, SPCG, SPG, SPREME, SPVI, SQ, SR, SRS, SSC, STANLY, STARK, STC, STEC, STECH, STHAI, STI, STP, STPI, STX, SUC, SUN, SUPER, SUTHA, SVR, SVT, SWC, SYNEX, TACC, TAC, TAN, TAPAC, TC, TCC, TCJ, TCOAT, TEAM, TEAMG, TEKA, NDR, NFM, TGPRO, TH, THAI, THANA, THE, THG, THMUJI, TIGER, TITLE, TK, TKC, TLI, TM, TMC, TMI, TMW, TNDT, TNH, TNPC, TOA, TPBI, TPCH, TPIPL, TPIPP, TPL, TPOLY, TPP, TPS, TQR, TR, TRC, TRITN, TRP, TRUBB, TRV, TSE, TTI, TTT, TTW, TURTLE, TVH, TVT, TWP, TWZ, TYCN, UAC, UBA, UMI, UMS, UNIQ, UP, UPF, UPOIC, UREKA, UTP, UVAN, VARO, VIBHA, VL, VNG, VPO, VRANDA, WARRIX, WAVE, WELL, WFX, WGE, WIN, WINDOW, WINMED, WINNER, WORK, WORLD, WP, YGG, YONG, ZAA

Explanations

Companies participating in Thailand's Private Sector Collective Action Coalition Against Corruption programme (Thai CAC) under Thai Institute of Directors (as of November 1, 2023) are categorised into: companies that have declared their intention to join CAC, and companies certified by CAC.