

วันที่ 12 กรกฎาคม 2567

GLOBAL Morning Routine

 Innovest^x Research





MARKET color

บทสรุป

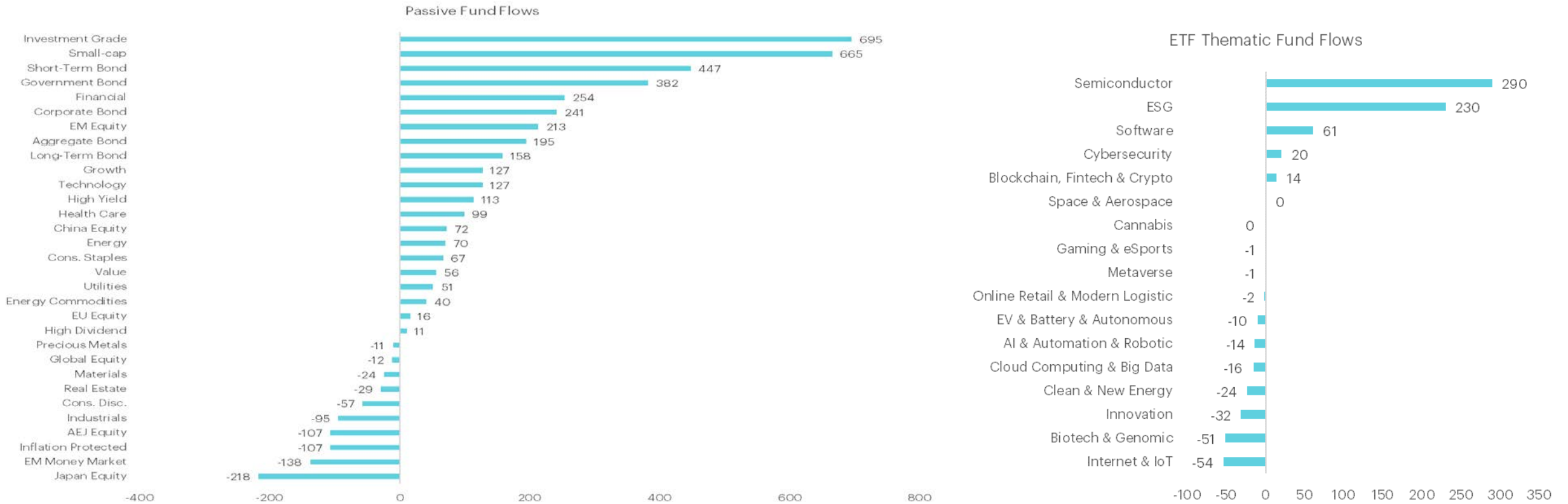
- ตลาดหุ้นทั่วโลกปรับตัวลงกดดันจากกลุ่มเทคโนโลยีที่ย่อตัวลงหลังมีการขายทำกำไร ขณะที่สหรัฐเผยข้อมูลเงินเฟ้อต่ำกว่าคาดและทำให้ตลาดคาด Fed จะปรับลดดอกเบี้ยใน ก.ย.
- กระแสเงินในวันที่ 10 ก.ค. 2024 1) กระแสเงินในตราสารหนี้ผันผวน มีแรงซื้อในตราสารหนี้คุณภาพดีและพันธบัตรรัฐบาลจากตัวเลขเศรษฐกิจสหรัฐที่ชะลอตัวลงทำให้ตลาดมองว่าธนาคารกลางสหรัฐจะลดดอกเบี้ยได้เร็วขึ้น 2) มีแรงซื้อในตลาดหุ้น EM และเอเชียจากภาพของการลดดอกเบี้ยและเศรษฐกิจที่ไม่แย่อย่างที่กังวล รวมถึงความคาดหวังต่อมาตรการกระตุ้นเศรษฐกิจจีน 3) มีแรงซื้อในกลุ่มเทคโนโลยีจากแนวโน้มการเติบโตใน 2H24 โดยเฉพาะ Semiconductor 4) มีแรงซื้อในหุ้นขนาดเล็กจากแนวโน้มดอกเบี้ยที่จะลดลง 5) มีแรงขายในตลาดหุ้นญี่ปุ่นจากท่าทีของ BOJ ที่จะดำเนินนโยบายการเงินตึงตัวมากขึ้น 7) กระแสเงินในรายกลุ่มอุตสาหกรรมค่อนข้างจำกัด มีแรงขายในกลุ่มอสังหาริมทรัพย์ Materials และสินค้าอุตสาหกรรมจากแนวโน้มเศรษฐกิจที่ชะลอตัวลง
- Pfizer กำลังพัฒนายาลดน้ำหนักชนิดรับประทานชื่อ Danuglipron โดยการทดลองพบว่าประสิทธิภาพในการลดน้ำหนักสามารถแข่งขันกับรายอื่นได้และมองว่าเป็นความคืบหน้าในเชิงบวกหลังการพัฒนายาลดน้ำหนักแบบกินอาจจะส่งผลให้ Pfizer เป็นผู้นำในตลาดนี้ แต่มองว่าสิ่งที่จะทำให้ราคาหุ้นปรับตัวเพิ่มขึ้นคือการฟื้นตัวของกำไรใน 2H24 และยาที่เกี่ยวข้องมะเร็ง โดยหุ้นเทรดที่ P/E 10-12x และมีเงินปันผล 6% ซึ่งถือว่าน่าสนใจที่ระดับนี้ ราคาเป้าหมายเฉลี่ยของตลาดอยู่ที่ US\$32.3 หรือ 13% จากราคาปัจจุบัน
- Tesla -8.4% หลังเลื่อนการเปิดตัวรถแท็กซี่ไร้คนขับ (Robotaxi) ซึ่งเรามองว่า 1) ประเด็นนี้ทำให้ความเชื่อมั่นของนักลงทุนลดลงหลังในช่วงก่อนหน้ามีการคาดหวังต่อแนวโน้มธุรกิจใหม่ที่จะมาช่วยเยียวยายอดขาย EV ที่ชะลอตัวลงได้ 2) มองการเลื่อนเปิดตัว Robotaxi ส่งผลกระทบต่อจำกัดมากหลังคาดว่าจะมีรายได้เริ่มต้นในปี 27 3) แนวโน้มงบยังคงซบเซาใน 2Q24 4) การแข่งขันในอุตสาหกรรมที่สูง ซึ่งภาพรวมนี้ทำให้เรามองราคาหุ้นในระยะสั้นยังมีความผันผวน อย่างไรก็ตามประเด็นพัฒนาการเชิงบวกใน 2H24 ที่ดีกว่าครึ่งปีแรกหลังมีความคาดหวังเชิงบวกต่อบริการและธุรกิจใหม่
- PepsiCo เหยงบ 2Q24 ออกมาในทิศทางผสม โดยรายได้ผิวดขาดหลังปริมาณการขายในส่วนผลิตภัณฑ์อาหารลดลงซึ่งภาพรวมมาจากตลาดสหรัฐฯ หลังผู้บริโภคหันไปซื้อแบรนด์ซูเปอร์มาร์เก็ตที่ราคาถูกลงกว่า ขณะที่ Bright Spot ของงบคือ 1) ตลาดต่างประเทศยังเติบโตยกเว้นจีน 2) ยอดขายเครื่องดื่มยังเติบโต +1% 3) กำไรต่อหุ้นดีกว่าคาด ในส่วนการลงทุน เรา มองว่า PEP ยังคงเป็นอีกหนึ่งหุ้น Defensive ที่มีแบรนด์แกร่ง ปัจจัยพื้นฐานมั่นคง ทำให้การลงทุนในหุ้นแบบนี้เหมาะกับการลดความผันผวนพอร์ตมากกว่าการคาดหวังการเติบโต

สรุปผลตอบแทนรายสินทรัพย์

	Stock		Bond		Currency		Commodities	Price	%Chg		Sector	%Chg		Crypto Assets	%Chg
	Index	(Local currency)	10-year Yield	%DoD (bps)	(vs USD)	%DoD			DoD	DoD		DoD	DoD		
Thailand	1,329.4	0.5%	2.6	-1.2	36.3	-0.4%	Natural Gas	2.3	-2.6%	IT	-1.9%	Binance Coin	-8.4%		
Singapore	3,475.1	0.4%	3.2	-2.2	1.3	-0.5%	Copper	450.9	-2.1%	ICT	-1.6%	Solana	-3.5%		
Malaysia	1,623.1	0.3%	3.8	-0.3	4.7	-0.3%	Sugar	19.4	-1.9%	Cons Disc	-0.2%	Chainlink	-2.7%		
Indonesia	7,300.4	0.2%	7.0	-5.6	16,195.0	-0.3%	Aluminium	2,414.6	-0.4%	Cons Staples	0.3%	Polkadot	-2.7%		
Philippines	6,609.2	1.8%	5.1	-5.9	58.3	-0.1%	Cotton	69.1	-0.4%	Financials	0.8%	Polygon	-1.9%		
Vietnam	1,283.8	-0.2%	2.7	0.0	25,427.0	0.0%	EU Gas	30.8	-0.2%	Energy	0.8%	Avalanche	-1.4%		
India	36,357.6	0.1%	7.0	-1.0	83.6	0.0%	EU Coal	109.3	-0.2%	Healthcare	0.9%	Dogecoin	-0.2%		
China	2,970.4	1.1%	2.3	-0.5	7.3	-0.2%	Soybean	1,142.8	0.1%	Industrials	1.4%	Bitcoin	0.3%		
Hong Kong	17,832.3	2.1%	3.4	-2.4	7.8	0.0%	Palm oil	4,005.0	0.2%	Materials	1.5%	Ethereum	0.6%		
Japan	42,224.0	0.9%	1.1	0.5	158.8	-1.8%	Oil - Brent	85.4	0.4%	Utilities	1.7%	Cronos	1.7%		
South Korea	2,891.4	0.8%	3.2	2.7	1,372.4	-0.8%	Baltic Dry Index	1,947.0	0.4%	Real Estate	2.5%	Litecoin	2.1%		
Taiwan	24,390.0	1.6%	1.7	0.0	32.5	-0.2%	Coffee	246.8	0.4%	REIT	2.5%	XRP	2.2%		
Australia	8,133.4	0.9%	4.4	2.9	1.5	-0.2%	Soybean meal	378.4	0.6%			TRON	2.9%		
UK	8,223.3	0.4%	4.1	-5.2	0.8	-0.5%	Corn	406.8	0.9%		%Chg	Bitcoin Cash	3.0%		
Germany	18,534.6	0.7%	2.5	-7.0	1.8	-0.3%	Rubber	326.8	1.1%	Style/Basket	DoD	Cardano	3.0%		
France	7,627.1	0.7%	3.0	-6.9	6.0	-0.4%	Gold	2,415.5	1.9%	Global Cyclical	-0.6%				
Switzerland	12,255.8	0.9%	0.6	-3.4	0.9	-0.3%	Wheat	554.3	2.0%	Growth	0.1%	ETF	%Chg		
Italy	34,318.1	0.0%	3.8	-7.0	1,781.6	-0.3%	Rice	17.6	2.0%	Large	0.3%	Thematics	DoD		
Spain	11,170.0	0.9%	3.1	-7.3	153.1	-0.4%	Silver	31.5	2.1%	High Beta	0.4%	Semiconductor	-2.9%		
Greece	1,445.9	0.1%	3.4	-8.0	313.5	-0.4%			Defensive	0.5%	Metaverse	-0.9%			
US	5,584.5	-0.9%	4.2	-7.4	104.4	-0.6%	Fixed Income		%Chg	Low vol	0.7%	Innovation	-0.5%		
Canada	22,544.1	0.9%	3.4	-4.1	1.4	0.1%		DoD	Rate Sensitive	0.8%	ESG	-0.4%			
Mexico	54,422.6	0.3%	5.8	-10.3	17.8	-0.4%	Thai Govt bond - 10yr		0.1%	Value	0.8%	Cloud & Big Data	0.0%		
Brazil	128,293.6	0.8%	10.5	0.0	5.4	0.4%	Global HY		0.1%	High Dividend	0.8%	Cybersecurity	0.3%		
Argentina	1,705,676.5	0.9%	7.2	5.1	919.3	0.1%	Global Inflation-linked		0.3%	Commodities	0.8%	Gaming	1.5%		
World		-0.2%					U.S. Treasury		0.5%	Domestic	0.8%	EV	2.7%		
DM		-0.1%					Global Treasury		0.9%	Asset Sensitive	1.4%	Clean Energy	2.7%		
EM		1.2%					Global Investment Grade		0.9%	Small	1.7%	Genomic	4.0%		

Source: Bloomberg, InnovestX

แนวโน้มดอกเบียที่จะลดลงกำหนดทิศทางกระแสเงิน



Source: Bloomberg, InnovestX

กระแสเงินในวันที่ 10 ก.ค. 2024 1) กระแสเงินในตราสารหนี้ผันผวน มีแรงซื้อในตราสารหนี้คุณภาพดีและพันธบัตรรัฐบาลจากตัวเลขเศรษฐกิจสหรัฐที่ชะลอตัวลงทำให้ตลาดมองว่าธนาคารกลางสหรัฐจะลดดอกเบี้ยได้เร็วขึ้น 2) มีแรงซื้อในตลาดหุ้น EM และเอเชียจากภาพของการลดดอกเบี้ยและเศรษฐกิจที่ไม่แย่งอย่างที่ยกังวล รวมถึงความคาดหวังต่อมาตรการกระตุ้นเศรษฐกิจจีน 3) มีแรงซื้อในกลุ่มเทคโนโลยีจากแนวโน้มการเติบโตใน 2H24 โดยเฉพาะ Semiconductor 4) มีแรงซื้อในหุ้นขนาดเล็กจากแนวโน้มดอกเบี้ยที่จะลดลง 5) มีแรงขายในตลาดหุ้นญี่ปุ่นจากท่าทีของ BOJ ที่จะดำเนินนโยบายการเงินตึงตัวมากขึ้น 7) กระแสเงินในรายกลุ่มอุตสาหกรรมค่อนข้างจำกัด มีแรงขายในกลุ่มอสังหาริมทรัพย์ Materials และสินค้าอุตสาหกรรมจากแนวโน้มเศรษฐกิจที่ชะลอตัวลง

ยาลดน้ำหนักของ Pfizer ให้ผลเบื้องต้นที่ดี

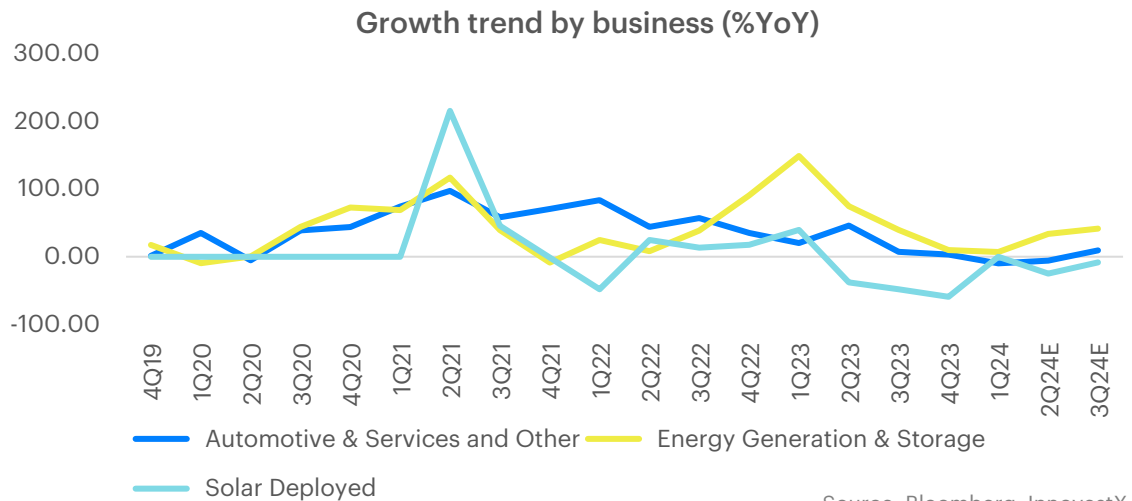
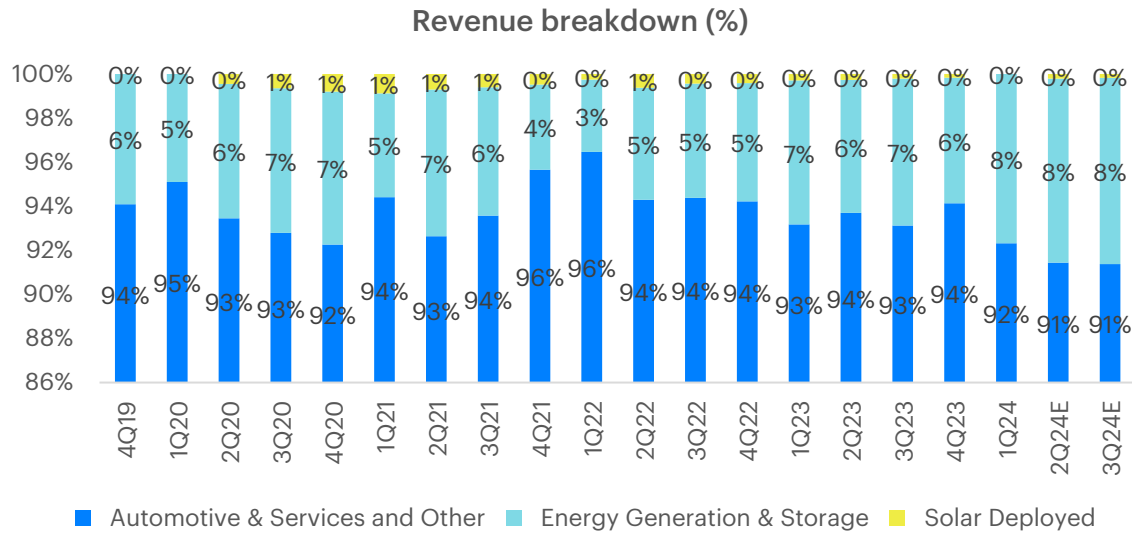
Company	Drug	Mechanism	Phase
Novo Nordisk	Oral Semaglutide	GLP-1R agonist	Phase III
	CagriSema	GLP-1-Amylin	Phase III
	semaglutide 7.2mg	GLP-1R agonist	Phase III
	Oral Amycretin	GLP-1/amylin co-agonist	Phase I
	Amycretin SC	GLP-1/amylin co-agonist	Phase I
Eli Lilly	orforglipron	GLP-1R agonist	Phase III
	retatrutide	GLP-1/GIP/Glucagon	Phase III
Altimune	pemvidutide	GLP-1/Glucagon Receptor Co-agonist	Phase III
Amgen	maridebart cafraglutide (AMG 133)	GIP antagonist-GLP-1 agonist	Phase II
Innovent	mazdutide	GLP-1/ Glucagon-Receptor agonist	Phase III
Pfizer	danuglipron	GLP-1R agonist	Phase I
Zealand Pharma	dapigliutide	Dual GLP-1/GLP-2 agonist	Phase II
Zealand Pharma/Boehringer	survodutide (BI 456906)	Glucagon/GLP-1 dual agonist	Phase III

Driving Growth Through Potential Near-Term Launches*

	Medicine	Anticipated Indication*	Clinical Trial	Potential Launch Year
Breast	<i>NME</i> Vepdegestrant	2L ER+ mBC	VERITAC-2	2025
	<i>NME</i> Atirmociclib	2L HR+/HER2- mBC	FourLight1	2026
	TUKYSA	1L HER2+ Maintenance mBC	HER2CLIMB-05	2026
	IBRANCE	1L HER2+ mBC	PATINA	2025
GU - Bladder	<i>NME</i> Disitamab vedotin	2L HER2+/Low mUC	G-001	2026
	<i>NME</i> Sasanlimab	NMIBC	CREST	2026
GU - Prostate	TALZENNA + XTANDI	HRRm mCSPC	TALAPRO-3	2026
	<i>NME</i> Mevrometostat	Post-Abiraterone mCRPC	--	2026
Hematology	ELREXFIO	DCE MM	MagnetiMM-5	2025/2026
Thoracic - Lung	LORBRENA	1L ALK+ NSCLC	CROWN	2024#
Colorectal	BRAFTOVI	1L BRAFm mCRC	BREAKWATER	2025
	TUKYSA	1L HER2+ mCRC	MOUNTAINEER-03	2026

- Pfizer กำลังพัฒนายาลดน้ำหนักชนิดรับประทานชื่อ Danuglipron เพื่อแข่งขันในตลาดยาลดน้ำหนักที่กำลังเติบโตสูง บริษัทได้เลือกสูตรยาที่ให้ผลที่ดีที่สุดสำหรับการรับประทานวันละครั้ง โดยการทดลองพบว่าน้ำหนักลดลง 11.7% ในช่วง 32 สัปดาห์ ซึ่งอยู่ในช่วง 9-14% ที่สามารถแข่งขันกับรายอื่นได้ โดย Orforglipron ของ Eli Lilly มีการลดน้ำหนักได้ 13% ใน 26 สัปดาห์ แต่รายละเอียดน้อย
- Pfizer จะทำการศึกษาขนาดยาที่เหมาะสมในช่วงครึ่งหลังของปี 2024 โดยจะทดสอบหลายขนาดยา รวมถึงขนาด 120 มก. และ 200 มก. ซึ่งคาดว่าจะให้ประสิทธิภาพที่แข่งขันได้ คาดว่าจะมีในไตรมาส 1 ปี 2025 ซึ่งจะนำไปสู่การศึกษาระยะที่ 3 ซึ่งอาจจะเข้าสู่ตลาดในปี 2028
- มองว่าเป็นความคืบหน้าในเชิงบวกและให้ผลในทิศทางเชิงบวก การพัฒนายาลดน้ำหนักแบบกินอาจจะส่งผลให้ Pfizer เป็นผู้นำในตลาดนี้เพราะมีการผลิตที่ง่ายกว่าและใช้งานที่ง่ายกว่าแบบฉีด แต่อย่างไรก็ดีความเสี่ยงจากการแข่งขันไม่ว่าจะเป็น AstraZeneca, Amgen, Structure Therapeutic จะทำให้การเติบโตได้น้อย
- เรามองเป็นบวกแต่มองว่าสิ่งที่จะทำให้ราคาหุ้นปรับตัวเพิ่มขึ้นคือการฟื้นตัวของกำไรใน 2H24 และยาที่เกี่ยวข้องกับมะเร็ง โดยหุ้นเทรดที่ P/E 10-12x และมีเงินปันผล 6% ซึ่งถือว่าน่าสนใจที่ระดับนี้ ราคาเป้าหมายเฉลี่ยของตลาดอยู่ที่ US\$32.3 หรือ 13% จากราคาปัจจุบัน

หุ้น Tesla ลงแรงหลังเลื่อนการเปิดตัว Robotaxi



Source: Bloomberg, InnovestX

- Tesla -8.4% หลังเลื่อนการเปิดตัวรถแท็กซี่ไร้คนขับ (Robotaxi) จากกำหนดเดิม ในวันที่ 8 ส.ค.ไปเป็นเดือนต.ค. เพื่อให้ทีมวิศวกรมีเวลาสร้างต้นแบบรถเพิ่มเติม
- ขณะที่บริษัทวางแผนบริการรถแท็กซี่ไร้คนขับมาตั้งแต่ปี 2016 ซึ่งช่วงที่ผ่านมาให้ความสำคัญกับโปรเจกต์นี้มากกว่าการพัฒนาการผลิตไฟฟ้ารุ่นประหยัดหลัง Tesla ขายรถยนต์ได้น้อยลง 6.6% ในช่วง 1H24 แม้ว่าจะมีการเปิดตัว Cybertruck
- เรามองว่า 1) ประเด็นนี้ทำให้ความเชื่อมั่นของนักลงทุนลดลงในช่วงก่อนหน้า มีการคาดหวังต่อแนวโน้มธุรกิจใหม่ที่จะมาช่วยเยียวยายอดขาย EV ที่ชะลอตัวลงได้ 2) มองการเลื่อนเปิดตัว Robotaxi ส่งผลกระทบต่อกำไรและมูลค่าตลาดของแผนก robotaxi จำกัดมากหลังคาดว่าจะมีรายได้เริ่มต้นในปี 27 3) แนวโน้มงบยังคงซบเซาใน 2Q24 4) การแข่งขันในอุตสาหกรรมที่สูง ซึ่งภาพรวมนี้ทำให้เราประเมินราคาหุ้นในระยะสั้นยังมีความผันผวนจากปัจจัยเสี่ยงเหล่านี้
- อย่างไรก็ตาม ประเมินพัฒนาการเชิงบวกใน 2H24 ที่ดีกว่าครึ่งปีแรกหลังมีความคาดหวังเชิงบวกต่อบริการและธุรกิจใหม่ เช่น โปรแกรมทดลองใช้ฟรีในฟิเจอร์ Full Self-Driving, การรับรู้รายได้ Cybertruck ,Robotaxi
- นอกจากนี้มองประเด็นการเลื่อนเปิดตัว Robotaxi อาจส่งผลกระทบต่อ Peer อย่าง Uber Lyft รวมถึง Waymo ที่การแข่งขันบริการนี้มีภาพที่ชะลอตัวลง

PEP รายได้ผิดพลาดหลังปริมาณขายลดลง

Summary Second-Quarter 2024 Performance

	Revenue				Volume ^(a)	
	GAAP Reported % Change	Percentage Point Impact			% Change	
		Foreign Exchange Translation	Acquisitions and Divestitures	Organic % Change	Convenient Foods	Beverages
Frito-Lay North America	(0.5)	—	—	—	(4)	—
Quaker Foods North America ^(b)	(18)	—	—	(18)	(17)	—
PepsiCo Beverages North America	1	—	—	1	—	(3)
Latin America	7	(5)	—	2	(6)	2
Europe	2.5	5	—	7	5	1
Africa, Middle East and South Asia	2	11	(1)	12	1	2
Asia Pacific, Australia and New Zealand and China Region	(2)	3	—	1	(1)	1
Total	1	1	—	2	(2)	—

	Operating Profit and EPS			
	GAAP Reported % Change	Percentage Point Impact		Core Constant Currency % Change
		Items Affecting Comparability	Foreign Exchange Translation	
Frito-Lay North America	(3)	—	—	(3)
Quaker Foods North America	(34)	11	—	(23)
PepsiCo Beverages North America	37	(20)	—	17
Latin America	8	1	(7)	2
Europe	30	(8)	6	29
Africa, Middle East and South Asia	(4)	—	6	3
Asia Pacific, Australia and New Zealand and China Region	—	1	4	4
Corporate unallocated expenses	(11)	3	—	(9)
Total	11	(4)	0.5	7
EPS	13	(3.5)	1	10

Reported (GAAP) Second-Quarter and Year-to-Date 2024 Results

	Second-Quarter	Year-to-Date
Net revenue growth	0.8%	1.5%
Foreign exchange impact on net revenue	(1)%	(1)%
Earnings per share (EPS)	\$2.23	\$3.71
EPS change	13%	10%
Foreign exchange impact on EPS	(1)%	—%

Organic/Core (non-GAAP)¹ Second-Quarter 2024 Results

	Second-Quarter	Year-to-Date
Organic revenue growth	1.9%	2.3%
Core EPS	\$2.28	\$3.89
Core constant currency EPS change	10%	9%

- PepsiCo เผยผลประกอบการ 2Q24 ออกมาในทิศทางผสม โดยรายได้ผิดพลาดหลังปริมาณการขายลดลง แต่กำไรยังคงดีกว่าคาดการณ์
- รายได้รวมโต 0.8% ต่ำกว่าคาดหลังยอดขายอาหารสำเร็จรูป (Frito-Lay) -0.5% และ Quaker Foods -18% ซึ่งภาพรวมมาจากตลาดสหรัฐฯ หลังผู้บริโภคหันไปซื้อแบรนด์ซูเปอร์ที่ราคาถูกกว่า
- ขณะที่ Bright Spot ของงบคือ 1) ตลาดต่างประเทศยังเติบโตยกเว้นจีน 2) ยอดขายเครื่องดื่มยังคงเติบโต +1% 3) กำไรต่อหุ้นอยู่ที่ \$2.28 ดีกว่าคาด
- ขณะที่ให้คาดการณ์ FY24 ดีกว่าคาด โดยมองยอดขายอแกนิกส์โต 4%YoY และ EPS อยู่ที่ \$8.15
- เรามองว่าภาพรายได้ที่ผิดพลาดจากปริมาณขายที่น้อยลงนั้นเป็นผลมาจากราคาขายที่บริษัทปรับขึ้นสูงขึ้นเมื่อเทียบกับคู่แข่ง นอกจากนี้ยังคงมองได้ว่าการใช้จ่ายของผู้บริโภคน้อยลง ทำให้ Pricing Power ของบริษัทปรับลดลงเช่นกัน
- ในระยะถัดไปมอง 1) แนวโน้มการบริโภคแบบประหยัดยังคงอยู่ ทำให้หากบริษัทไม่ปรับลดราคาลง ปริมาณการขายจะยังคงลดลง 2) หากบริษัทไม่ปรับเพิ่มราคาแต่ปริมาณลดลงจะทำให้กำไรลดลงตาม ซึ่งภาพรวมขึ้นอยู่กับการบริหารกลยุทธ์ซึ่ง PEP มีแผนในการมุ่งเน้นโปรโมชันและการตลาดมากขึ้นปรับปรุงประสิทธิภาพการผลิตด้วยระบบดิจิทัล เราจึงยังคงเฝ้าติดตามทิศทาง
- ในส่วนการลงทุน เรามองว่า PEP ยังคงเป็นอีกหนึ่งหุ้น Defensive ที่มีแบรนด์แกร่ง ปัจจัยพื้นฐานมั่นคง ทำให้การลงทุนในหุ้นแบบนี้เหมาะกับการลดความผันผวนพอร์ตมากกว่าการคาดหวังการเติบโต

ข้อมูลหุ้นที่เกี่ยวข้องในฉบับนี้

	Currency	Current price (Local Currency)	Beta	Analyst Rating	Average Target Price	Upside	QTD Performance	MTD Performance	Growth FY22F	Growth FY23F	P/E FY23F	P/B FY23F	Div Yield FY23F	Net D/E	กรอบราคาจากมุมมองด้านเทคนิค	
															แนวรับ	แนวต้าน
PepsiCo Inc	USD	164.0	0.6	4.1	182.9	12%	-0.6%	-0.6%	8%	8%	18.6	9.0	3.7	2.0	161.1	168.5
Pfizer Inc	USD	28.7	0.6	3.9	32.3	13%	2.4%	2.4%	16%	5%	10.4	1.7	6.2	0.7	27	29
Eli Lilly & Co	USD	934.1	0.6	4.5	893.4	-4%	3.2%	3.2%	40%	33%	48.7	29.9	0.7	2.1	864.0	940.4
Novo Nordisk A/S	USD	139.8	0.6	4.2	141.6	1%	-2.1%	-2.1%	23%	20%	33.2	22.8	1.8	0.0	138.7	146.1
Alphabet Inc	USD	185.6	1.2	4.6	198.9	7%	1.9%	1.9%	13%	13%	21.6	5.4	0.2	-0.3	172.5	192.8
Tesla Inc	USD	241.0	1.6	3.4	202.4	-16%	21.8%	21.8%	34%	38%	72.7	9.8	0.0	-0.3	147.8	271.7

คำแนะนำ

Alphabet
Pfizer

มอง Waymo อาจได้ประโยชน์จากการที่ Tesla เลื่อนการเปิดตัว Robotaxi ขณะที่มองแนวโน้มธุรกิจยังดีจากการฟื้นตัวของ Ads และตำแหน่งที่ดีจากการได้รับประโยชน์จาก AI
มองแนวโน้มราคาหุ้นปรับตัวขึ้นจากการฟื้นตัวของกำไรใน 2H24 และยาที่เกี่ยวข้องกับมะเร็ง ขณะที่มองบวกต่อการเปิดตัวยาลดน้ำหนักแบบกินที่มีความสามารถทางการแข่งขัน

Bloomberg
Target Price

198.9 USD
32.2 USD

Source: Bloomberg, Morningstar, InnovestX

- **Follow us**



Innovestx

 **@innovestx**



ทีมผู้จัดทำ

Global Morning Routine

 InnovestX Research



สิริชัย ดวงรัตนดงายา

นักกลยุทธ์อาวุโสตลาดหุ้นไทยและต่างประเทศ
ฝ่ายกลยุทธ์การลงทุน



ธนาดี รัตนแสง

ผู้ช่วยนักวิเคราะห์

Disclaimer

ข้อมูลในรายงานนี้เป็นข้อมูลที่มีการเปิดเผยต่อสาธารณะ ซึ่งนักลงทุนสามารถเข้าถึงได้โดยทั่วไป และเป็นข้อมูลที่เชื่อว่าน่าเชื่อถือได้ แต่ทั้งนี้ บริษัทหลักทรัพย์ อินโนเวสต์ เอกซ์ จำกัด (“บริษัท”) มิได้ยืนยันหรือรับรองถึงความถูกต้อง หรือ สมบูรณ์ของข้อมูลดังกล่าวแต่อย่างใด ความคิดเห็นที่ปรากฏอยู่ในรายงานนี้เป็นเพียงการนำเสนอในมุมมองของบริษัท และเป็นความคิดเห็น ณ วันที่ที่ปรากฏในรายงานเท่านั้น ซึ่งอาจเปลี่ยนแปลงได้ภายหลังวันดังกล่าว โดยบริษัทไม่ จำเป็นต้องแจ้งให้สาธารณชน หรือนักลงทุนทราบ รายงานนี้จัดทำขึ้นเพื่อเผยแพร่ข้อมูลให้นักลงทุนเท่านั้น บริษัทไม่รับผิดชอบต่อการนำข้อมูลหรือความคิดเห็นใดๆ ไปใช้ในทุกระณ ดั้งนั้นนักลงทุนจึงควรใช้ดุลพินิจในการพิจารณาตัดสินใจ ก่อนการลงทุน นอกจากนี้ บริษัท และ/หรือ บริษัทในเครือของบริษัทอาจมีส่วนเกี่ยวข้องหรือผลประโยชน์ใดๆ กับบริษัทใดๆ ที่ถูกกล่าวถึงในรายงานนี้ก็ได้

บริษัทหลักทรัพย์ อินโนเวสต์ เอกซ์ จำกัด (“INVX”) เป็นบริษัทย่อยที่บริษัท เอสซีบี เอกซ์ จำกัด (มหาชน) (“เอสซีบี เอกซ์”) เป็นผู้ถือหุ้นรายใหญ่แต่เพียงผู้เดียว และธนาคารไทยพาณิชย์ จำกัด (มหาชน) (“ธนาคารฯ”) เป็นบริษัทย่อยที่เอสซีบี เอกซ์ เป็นผู้ถือหุ้นรายใหญ่ ข้อมูลใด ๆ ก็เกี่ยวข้องกัธนาคารฯ มีวัตถุประสงค์เพื่อใช้ในการเปรียบเทียบเท่านั้น

เอกสารฉบับนี้จัดทำโดย บริษัทหลักทรัพย์ อินโนเวสต์ เอกซ์ จำกัด (“INVX”) ซึ่งมี บริษัท เอสซีบี เอกซ์ จำกัด (มหาชน) (“เอสซีบี เอกซ์”) เป็นผู้ถือหุ้นรายใหญ่ โดยธนาคารไทยพาณิชย์ จำกัด (มหาชน) (“ธนาคารฯ”) ซึ่งเป็นบริษัทย่อยที่เอสซีบี เอกซ์ เป็นผู้ถือหุ้นรายใหญ่ เป็นที่ปรึกษาทางการเงินสำหรับธุรกรรมใด ๆ ของ ทรัสต์เพื่อการลงทุนในสิทธิการเช่าอสังหาริมทรัพย์ แอล เอช โฮเทล ความเห็น ข่าวกบวิจย บกวิเคราะห์ ราคา ข้อความ การคาดการณ์ การประเมิน และ/หรือ ข้อมูลอื่นที่ระบุในเอกสารฉบับนี้ (“ข้อมูล”) มีวัตถุประสงค์เพื่อใช้เป็นข้อมูลทั่วไปเท่านั้น และไม่อาจตีความได้ว่าเป็นการให้คำแนะนำแก่บุคคลใดๆ หรือเป็นการเสนอซื้อ หรือเสนอขาย หรือชักชวนให้เสนอซื้อหรือเสนอขายหลักทรัพย์ โดย INVX และ/หรือกรรมการ พนักงาน และลูกจ้างของ INVX ย่อมไม่ต้องรับผิดชอบความเสียหายใดๆ ทั้งความเสียหายทางตรง ความเสียหายทางอ้อม ความเสียหายจากการผิดสัญญา หรือความเสียหายอันสืบเนื่อง อันเป็นผลมาจากการใช้หรือการ เชื่อถือต่อการใช้ข้อมูล ทั้งนี้ รวมถึงแต่ไม่จำกัดเพียงการสูญเสียผลกำไร นักลงทุนพึงใช้ข้อมูลในเอกสารฉบับนี้ประกอบข้อมูลและความเห็นอื่นๆ รวมถึงพิจารณาของตนในการตัดสินใจลงทุน ข้อมูลในเอกสารฉบับนี้จัดทำขึ้นจาก แหล่งข้อมูลที่ INVX เห็นว่าน่าเชื่อถือ โดย INVX ไม่รับรองถึงความถูกต้อง สมบูรณ์ และ/หรือ ครบถ้วนของข้อมูลดังกล่าว

INVX สงวนสิทธิในการใช้ดุลพินิจของตนแต่เพียงผู้เดียวในการแก้ไขเพิ่มเติมข้อมูลเป็นครั้งคราวโดยไม่ต้องบอกกล่าว เอกสารฉบับนี้จัดส่งให้แก่เฉพาะบุคคลที่กำหนดเท่านั้น และห้ามมิให้มีการทำซ้ำ ดัดแปลง เผยแพร่ ขยาย จำหน่าย พิมพ์ซ้ำ ส่งต่อ หรือแสวงหาประโยชน์ในเชิงพาณิชย์ไม่ว่าในลักษณะใดๆ เว้นแต่จะได้รับอนุญาตเป็นลายลักษณ์อักษรจาก INVX ก่อน

การซื้อขายฟิวเจอร์สและออปชั่น (Futures and Options) มีความเสี่ยงสูงที่อาจก่อให้เกิดผลขาดทุนอย่างมีนัยสำคัญ จึงไม่เหมาะสมกับบุคคลทุกคน ทั้งนี้ ก่อนการตัดสินใจซื้อขายฟิวเจอร์สและออปชั่น ท่านควรพิจารณาถึงฐานะทางการเงิน วัตถุประสงค์ในการลงทุน ประสบการณ์ในการลงทุนของท่าน ตลอดจนความเสี่ยงที่ท่านสามารถยอมรับได้อย่างรอบคอบ เนื่องจากมีความเป็นไปได้ที่ท่านอาจสูญเสียเงินลงทุนมากกว่าเงินลงทุนเริ่มแรก ท่านควรพิจารณาถึงความเสี่ยง ทั้งหมดที่อาจเกิดขึ้นจากการซื้อขายฟิวเจอร์สและออปชั่น และท่านควรตัดสินใจลงทุนด้วยตนเอง และ/หรือ ในกรณีที่มีข้อสงสัย ท่านควรขอคำแนะนำจากที่ปรึกษาทางการลงทุน

เอกสารฉบับนี้จัดส่งให้กับเฉพาะบุคคลที่กำหนด (intended recipient) เท่านั้น และห้ามมิให้ผู้ใดนำข้อมูลในเอกสารฉบับนี้ไปทำซ้ำ ส่งต่อ เผยแพร่ ขยาย จำหน่าย คัดลอก นำออกแสดง หรือนำไปแสวงหาประโยชน์ในเชิงพาณิชย์ ไม่ว่าด้วยวิธีการ ใด ๆ โดยไม่ได้รับอนุญาตเป็นลายลักษณ์อักษรจาก INVX เป็นการล่วงหน้า

© สงวนลิขสิทธิ์ 2565 บริษัทหลักทรัพย์ อินโนเวสต์ เอกซ์ จำกัด

CG Rating 2023 Companies with CG Rating

Companies with Excellent CG Scoring

7UP, AAV, ABM, ACE, ACG, ADB, ADD, ADVANC, AEONTS, AF, AGE, AH, AHC, AIRA, AIT, AJ, AKP, AKR, ALLA, ALT, AMA, AMARIN, AMATA, AMATAV, ANAN, AOT, AP, APCO, APCS, ARIP, ARROW, ASEFA, ASK, ASP, ASW, ATP30, AUCTION, AWC, AYUD, B, BA, BAFS, BAM, BANPU, BAY, BBGI, BBIK, BBL, BC, BCH, BCP, BCPG, BDMS, BEC, BEM, BEYOND, BGC, BGRIM, BH, BIZ, BJC, BJCHI, BKI, BLA, BOL, BPP, BRI, BROOK, BRR, BTS, BTW, BWG, BYD, CBG, CENTEL, CFRESH, CHASE, CHEWA, CHG, CHOW, CIMBT, CIVIL, CK, CKP, CM, CNT, COLOR, COM7, COTTO, CPALL, CPAXT, CPF, CPI, CPL, CPN, CPW, CRC, CRD, CSC, CSS, CV, DCC, DDD, DELTA, DEMCO, DMT, DOHOME, DRT, DUSIT, EA, EASTW, ECF, ECL, EE, EGCO, EPG, ERW, ETC, ETE, FE, FLOYD, FN, FPI, FPT, FSX, FVC, GBX, GC, GCAP, GENCO, GFPT, GGC, GLAND, GLOBAL, GPSC, GRAMMY, GULF, GUNKUL, HANA, HARN, HENG, HMPRO, HPT, HTC, ICC, ICHI, ICN, III, ILINK, ILM, IMH, IND, INET, INTUCH, IP, IRC, IRPC, ITC, ITEL, IVL, JAS, JTS, KBANK, KCC, KCE, KEX, KKP, KSL, KTB, KTC, KTMS, KUMWEL, KUN, LALIN, LANNA, LH, LHFG, LIT, LOXLEY, LPN, LRH, LST, M, MAJOR, MALEE, MATCH, MBK, MC, M-CHAI, MCOT, MEGA, MFC, MFEC, MILL, MINT, MONO, MOONG, MSC, MST, MTC, MTI, NC, NCH, NCL, NDR, NER, NKI, NOBLE, NRF, NTV, NVD, NWR, NYT, OCC, OISHI, ONEE, OR, ORI, OSP, OTO, PAP, PATO, PB, PCSGH, PDG, PDJ, PG, PHOL, PIMO, PJW, PLANB, PLAT, PLUS, PM, POLY, PORT, PPP, PPS, PR9, PRG, PRINC, PRM, PRTR, PSH, PSL, PT, PTC, PTT, PTTEP, PTTGC, Q-CON, QH, QTC, RATCH, RBF, RPH, RS, RT, S, S&J, SA, SABINA, SAK, SAMART, SAMTEL, SAPPE, SAT, SBNEXT, SC, SCB, SCC, SCCC, SCG, SCGP, SCM, SDC, SEAFCO, SEAOL, SECURE, SELIC, SENA, SENX, SFP, SFT, SGC, SGF, SGP, SHR, SICT, SIRI, SIS, SITHAI, SJWD, SKR, SM, SMPC, SMT, SNC, SNNP, SNP, SO, SPALI, SPC, SPCG, SPI, SPRC, SR, SSC, SSF, SSSC, STA, STC, STEC, STGT, STI, SUC, SUN, SUSCO, SUTHA, SVI, SVT, SYMC, SYNEX, SYNTEC, TACC, TAE, TCAP, TCMC, TEAMG, TEGH, TFG, TFMAMA, TGE, TGH, THANA, THANI, THCOM, THIP, THRE, THREL, TIDLOR, TIPH, TISCO, TK, TKN, TKS, TKT, TLI, TM, TMC, TMD, TMT, TNDT, TNITY, TNL, TNR, TOA, TOG, TOP, TPBI, TPCS, TPIPL, TPIPP, TPS, TQM, TQR, TRT, TRUE, TRV, TSC, TSTE, TSTH, TTA, TTB, TTCL, TTW, TURTLE, TVDH, TVH, TVO, TVT, TWPC, UAC, UBE, UBIS, UKEM, UP, UPF, UPOIC, UV, VCOM, VGI, VIBHA, VIH, VL, WACOAL, WGE, WHA, WHAUP, WICE, WINMED, WINNER, XPG, YUASA, ZEN

Companies with Very Good CG Scoring

2S, A5, AAI, AIE, ALUCON, AMR, APURE, ARIN, AS, ASIA, ASIAN, ASIMAR, ASN, AURA, BR, BSBM, BTG, CEN, CGH, CH, CHIC, CI, CIG, CMC, COMAN, CSP, DOD, DPAINT, DV8, EFORL, EKH, ESSO, ESTAR, EVER, FORTH, FSMART, FTI, GEL, GPI, HEALTH, HUMAN, IFS, INSET, IT, J, JCKH, JDF, JKN, JMART, JUBILE, K, KCAR, KGI, KIAT, KISS, KK, KTIS, KWC, KWM, LDC, LEO, LHK, MACO, METCO, MICRO, MK, MVP, NCAP, NOVA, NTSC, PACO, PIN, PQS, PREB, PRI, PRIME, PROEN, PROS, PROUD, PSTC, PTECH, PYLON, RCL, SALEE, SANKO, SCI, SCN, SE, SE-ED, SFLEX, SINGER, SKN, SONIC, SORKON, SPVI, SSP, SST, STANLY, STP, SUPER, SVOA, SWC, TCC, TEKA, TFM, TMILL, TNP, TPLAS, TPOLY, TRC, TRU, TRUBB, TSE, VRANDA, WAVE, WFX, WIJK, WIN, WP, XO

Companies with Good CG Scoring

24CS, AMANAH, AMARC, AMC, APP, ASAP, BCT, BE8, BIG, BIOTEC, BLESS, BSM, BVG, CAZ, CCET, CHARAN, CHAYO, CHOTI, CITY, CMAN, CMR, CRANE, CWT, DHOUSE, DTCENT, EASON, FNS, FTE, GIFT, GJS, GTB, GTV, GYT, HL, HTECH, HYDRO, IIG, INGRS, INSURE, IRCP, ITD, ITNS, JCK, JMT, JR, JSP, KBS, KGEN, KJL, L&E, LEE, MASTER, MBAX, MEB, MENA, META, MGT, MITSIB, MJD, MOSHI, MUD, NATION, NNCL, NPK, NSL, NV, OGC, PAF, PCC, PEACE, PICO, PK, PL, PLANET, PLE, PMTA, PPM, PRAKIT, PRAPAT, PRECHA, PRIN, PSG, RABBIT, READY, RJH, RSP, RWI, S11, SAAM, SAF, SAMCO, SAWAD, SCAP, SCP, SIAM, SKE, SKY, SMART, SMD, SMIT, SOLAR, SPA, STECH, STPI, SVR, TC, TCCC, TEAM, TFI, TIGER, TITLE, TKC, TMI, TNH, TPA, TPAC, TRITN, UBA, UMI, UMS, UTP, VARO, VPO, W, WARRIX, WORK, WPH, YONG, ZIGA

Corporate Governance Report

The material contained in this publication is for general information only and is not intended as advice on any of the matters discussed herein. Readers and others should perform their own independent analysis as to the accuracy or completeness or legality of such information. The Thai Institute of Directors, its officers, the authors and editor make no representation or warranty as to the accuracy, completeness or legality of any of the information contained herein. By accepting this document, each recipient agrees that the Thai Institute of Directors Association, its officers, the authors and editor shall not have any liability for any information contained in, or for any omission from, this publication.

The survey result is as of the date appearing in the Corporate Governance Report of Thai Listed Companies. As a result, the survey result may be changed after that date. InnovestX Securities Company Limited does not conform nor certify the accuracy of such survey result.

To recognize well performers, the list of companies attaining "Good", "Very Good" and "Excellent" levels of recognition (Not including listed companies qualified in the "no announcement of the results" clause from 1 January 2022 to 31 October 2023) is publicized.

¹OISHI was voluntarily delisted from the Stock Exchange of Thailand, effectively on September 6, 2023

²SFP was voluntarily delisted from the Stock Exchange of Thailand, effectively on July 19, 2023

³TCCC was voluntarily delisted from the Stock Exchange of Thailand effectively on August 25, 2023

Anti-corruption Progress Indicator

Certified (ได้รับรางวัล)

2S, AAI, ADVANC, AE, AF, AH, AI, AIE, AIRA, AJ, AKP, AMA, AMANAH, AMATA, AMATAV, AP, APCS, AS, ASIAN, ASK, ASP, AWC, AYUD, B, BAFS, BAM, BANPU, BAY, BBGI, BBL, BCH, BCP, BCPG, BE8, BEC, BEYOND, BGC, BGRIM, BLA, BPP, BRR, BSBM, BTC, BTS, BWG, CEN, CENTEL, CFRESH, CGH, CHEWA, CHOTI, CHOW, CIG, CIMBT, CM, CMC, COM7, CPALL, CPAXT, CPF, CPI, CPL, CPN, CPW, CRC, CSC, DCC, DELTA, DEMCO, DIMET, DOHOME, DRT, DUSIT, EA, EASTW, ECF, EGCO, EP, EPG, ERW, ESTAR, ETC, ETE, FNS, FPI, FPT, FSMART, FTE, GBX, GC, GCAP, GEL, GFPT, GGC, GJS, GPI, GPSC, GSTEEL, GULF, GUNKUL, HANA, HARN, HENG, HMPRO, HTC, ICC, ICHI, IFS, III, ILINK, ILM, INET, INOX, INSURE, INTUCH, IRPC, ITEL, IVL, JAS, JKN, JR, JTS, KASET, KBANK, KBS, KCAR, KCCAMC, KCE, KGEN, KGI, KKP, KSL, KTB, KTC, L&E, LANNA, LHFG, LHK, LPN, LRH, M, MAJOR, MALEE, MATCH, MBAX, MBK, MC, MCOT, META, MFC, MFEC, MILL, MINT, MONO, MOONG, MSC, MST, MTC, MTI, NATION, NCAP, NEP, NKI, NOBLE, NRF, NWR, OCC, OGC, OR, ORI, PAP, PATO, PB, PCSGH, PDG, PDJ, PG, PHOL, PIMO, PK, PL, PLANB, PLANET, PLAT, PM, PPP, PPPM, PPS, PR9, PREB, PRG, PRINC, PRM, PROS, PSH, PSL, PSTC, PT, PTECH, PTG, PTT, PTTEP, PTTGC, PYLON, Q-CON, QH, QLT, QTC, RABBIT, RATCH, RML, RS, RWI, S&J, SAAM, SABINA, SAK, SAPPE, SAT, SC, SCC, SCCC, SCG, SCGP, SCM, SCN, SEAOL, SE-ED, SELIC, SENA, SGC, SGP, SIRI, SITHAI, SKR, SMIT, SMK, SMPC, SNC, SNP, SORKON, SPACK, SPALI, SPC, SPI, SPRC, SRICHA, SSF, SSP, SSSC, SST, STA, STGT, STOWER, SUSCO, SVI, SYMC, SYNTEC, TAE, TAKUNI, TASC, TCAP, TCMC, TFG, TFI, TFMAMA, TGE, TGH, THANI, THCOM, THIP, THRE, THREL, TIDLOR, TIPCO, TISCO, TKS, TKT, TMD, TMILL, TMT, TNITY, TNL, TNP, TNR, TOG, TOP, TOPP, TPA, TPCS, TRT, TRU, TSC, TSI, TSTE, TSTH, TTA, TTB, TTCL, TU, TVDH, TVO, TWPC, UBE, UBIS, UEC, UKEM, UOBKH, UV, VCOM, VGI, VIH, WACOAL, WHA, WHAUP, WICE, WIJK, XO, YUASA, ZEN, ZIGA

Declared (ประกาศเจตนา)

ACE, ADB, ALT, AMC, ASW, BLAND, BTG, BYD, CAZ, CBG, CV, DEXON, DMT, EKH, FSX, GLOBAL, GREEN, ICN, IHL, ITC, J, JMART, JMT, LEO, LH, MENA, MITSIB, MODERN, NER, NEX, OSP, PEER, PLUS, POLY, PQS, PRIME, PROEN, PRTR, RBF, RT, SA, SANKO, SCB, SENX, SFLEX, SIS, SKE, SM, SVOA, TBN, TEGH, TIPH, TKN, TPAC, TPLAS, TQM, TRUE, W, WPH, XPG

N/A

24CS, 3K-BAT, A, A5, AAV, ABM, ACAP, ACC, ACG, ADD, ADVICE, AEONTS, AFC, AGE, AHC, AIT, AJA, AKR, AKS, ALL, ALLA, ALPHAX, ALUCON, AMARC, AMARIN, AMR, ANAN, ANI, AOT, APCO, APEX, APO, APP, APURE, AQUA, ARIN, ARIP, ARROW, ASAP, ASEFA, ASIA, ASIMAR, ASN, ATP30, AU, AUCTION, AURA, B52, BA, BBIK, BC, BCT, BDMS, BEAUTY, BEM, BGT, BH, BIG, BIOTEC, BIS, BIZ, BJC, BJCHI, BKD, BKGI, BKIH, BLC, BLESS, BLISS, BM, BOL, BPS, BR, BRI, BROCK, BSM, BSRC, BTNC, BTW, BUI, BVG, CCET, CCP, CEYE, CFARM, CGD, CH, CHAO, CHARAN, CHASE, CHAYO, CHG, CHIC, CHO, CI, CITY, CIVIL, CK, CKP, CMAN, CMO, CMR, CNT, COCOCO, COLOR, COMAN, CPANEL, CPH, CPR, CPT, CRANE, CRD, CREDIT, CSP, CSR, CSS, CTW, CWT, D, DCON, DDD, DHOUSE, DITTO, DOD, DPAINT, DTCENT, DTICI, DV8, EASON, ECL, EE, EFORL, EMC, ETL, EURO, EVER, F&D, FANCY, FE, FLOYD, FMT, FN, FORTH, FTI, FVC, GABLE, GENCO, GFC, GIFT, GL, GLAND, GLOCON, GLORY, GRAMMY, GRAND, GSC, GTB, GTV, GYT, HEALTH, HFT, HL, HPT, HTECH, HUMAN, HYDRO, I2, IFEC, IIG, IMH, IND, INGRS, INSET, IP, IRC, IRCP, IT, ITD, ITNS, ITTHI, JAK, JCK, JCKH, JCT, JDF, JPARK, JSP, JUBILE, K, KAMART, KC, KCC, KCG, KCM, KDH, KEX, KIAT, KISS, KJL, KK, KKC, KLINIQ, KOOL, KTIS, KTMS, KUMWEL, KUN, KWC, KWI, KWM, KYE, LALIN, LDC, LEE, LIT, LOXLEY, LPH, LST, LTS, MAGURO, MANRIN, MASTER, MATI, MCA, M-CHAI, MGS, MDX, MEB, MEGA, METCO, MGC, MGI, MGT, MICO, MIDA, MJD, MK, ML, MORE, MOSHI, MTW, MUD, MVP, NAM, NAT, NC, NCH, NCL, NDR, NEO, NETBAY, NEW, NEWS, NFC, NL, NNCL, NOK, NOVA, NPK, NSL, NTSC, NTV, NUSA, NV, NVD, NYT, OHTL, ONEE, ORN, PACO, PAF, PANEL, PCC, PEACE, PERM, PF, PHG, PICO, PIN, PJW, PLE, PLT, PMTA, POLAR, PORT, POST, PPM, PRAKIT, PRAPAT, PRECHA, PRI, PRIN, PRO, PROUD, PSC, PSE, PTL, QTCG, RAM, RCL, READY, RICHY, RJH, ROCK, ROCTEC, ROH, ROJNA, RP, RPC, RPH, RSP, S, S11, SABUY, SAF, SAFARI, SAFE, SALEE, SAM, SAMART, SAMCO, SAMTEL, SAUCE, SAV, SAWAD, SAWANG, SBNEXT, SCAP, SCGD, SCI, SCL, SCP, SDC, SE, SEAFCO, SECURE, SFT, SGF, SHANG, SHR, SIAM, SLP, SIMAT, SINGER, SINO, SISB, SJWD, SK, SKN, SKY, SLM, SLP, SMART, SMD, SMT, SNNP, SO, SOLAR, SONIC, SPA, SPCG, SPG, SPREME, SPVI, SQ, SR, SRS, SSC, STANLY, STARK, STC, STEC, STECH, STHAI, STI, STP, STX, SUC, SUN, SUPER, SUTHA, SVR, SVT, SWC, SYNEX, TACC, TAN, TAPAC, TC, TCC, TCJ, TCOAT, TEAM, TEAMG, TEKA, TERA, TFM, TGPRO, TH, THAI, THANA, THE, THG, THUMUI, TIGER, TITLE, TK, TKC, TLI, TM, TMC, TMI, TMW, TNDT, TNH, TNPC, TOA, TPBI, TPCH, TPIPL, TPIPP, TPL, TPOLY, TPP, TPS, TQR, TR, TRC, TRITN, TRP, TRUBB, TRV, TSE, TTI, TTT, TTW, TURTLE, TVH, TVT, TWP, TWZ, TYCN, UAC, UBA, UMI, UMS, UNIQ, UP, UPF, UPOIC, UREKA, UTP, UVAN, VARO, VIBHA, VL, VNG, VPO, VRANDA, WARRIX, WAVE, WELL, WFX, WGE, WIN, WINDOW, WINMED, WINNER, WORK, WORLD, WP, YGG, YONG, ZAA

Explanations

Companies participating in Thailand's Private Sector Collective Action Coalition Against Corruption programme (Thai CAC) under Thai Institute of Directors (as of November 1, 2023) are categorised into: companies that have declared their intention to join CAC, and companies certified by CAC.