



แนวโน้มตลาดวันนี้

แนวรับ - แนวต้าน : 1465/1455 - 1490/1500

คาดการณ์กลยุทธ์ หุน SET พุ่งขึ้น

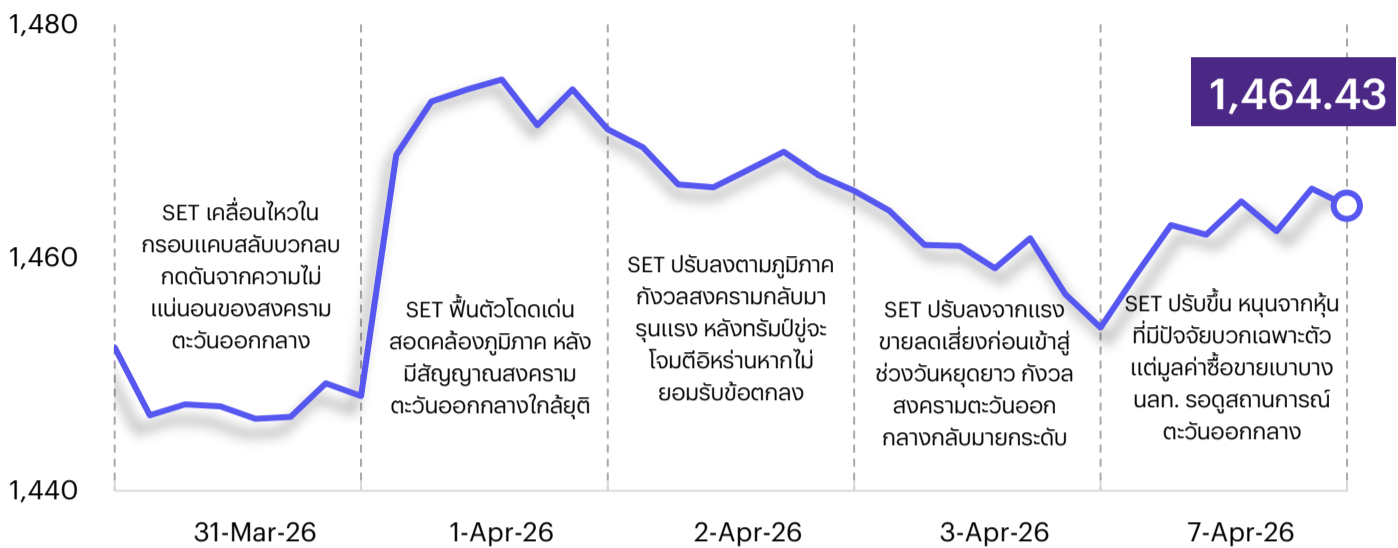
คาด SET ปรับขึ้น หลังสหรัฐฯ ตอบรับข้อเสนอจากปากีสถานให้หยุดโจมตีอิหร่านเป็นเวลา 2 สัปดาห์ พร้อมเรียกร้องให้เปิดช่องแคบฮอร์มุซ ขณะที่อิหร่านออกแถลงการณ์หยุดยิงเช่นกันพร้อมเงื่อนไขเจรจา สร้างความคาดหวังสงครามยุติ หุนบรรยากาศลงทุนเป็น risk on แม้หุ้นพลังงานต้นน้ำคาดจะปรับลงตามราคาน้ำมันที่ร่วงลง แต่หุ้นที่ถูกกดดันจากต้นทุนพลังงานในช่วงก่อนหน้าน่าจะปรับขึ้นโดดเด่น ทางเทคนิคประเมินแนวต้าน 1490 หากผ่านได้คาดไปต่อถึง 1500 แนวรับ 1465-1455

ประเด็นสำคัญ

- ปธน. ทรัมป์ เลื่อนโจมตีอิหร่านออกไปอีก 2 สัปดาห์ ขณะที่อิหร่านรับรองความปลอดภัยในฮอร์มุซตลอดช่วงหยุดยิงและเตรียมหารือกับสหรัฐฯ ที่ปากีสถาน มองบวกต่อตลาดสินทรัพย์เสี่ยงทั่วโลก โดยเฉพาะหุ้นที่มีน้ำมันเป็นต้นทุน โดยเช้านี้ DJIA Future +1.9%DoD และราคาน้ำมัน Brent -14%DoD สู่ระดับราว US\$93.5/bbl
- รมว. พลังงานแถลงมติ กบง. กำหนดราคาดีเซล B7 และ B20 หน้าโรงกลั่นลดลง 2 บาท/ลิตร (จาก 17.50 บาท/ลิตร) ส่วนราคาหน้าสถานีบริการจะให้ กบง. พิจารณา ติดตามวันที่จะประกาศลงราชกิจจานุเบกษา และมีผลบังคับใช้ มองลบต่อกำไรของโรงกลั่นในระยะสั้น ยังคงแนะนำให้ระมัดระวังการลงทุนในกลุ่มโรงกลั่นจนกว่าจะเห็นความชัดเจนของนโยบายรัฐ
- รมว. คมนาคมเผยรัฐบาลเดินหน้าลงทุนเมกะโปรเจกต์ ตั้งเป้าแผนบริดจ์เริ่มเฟส 1 ปี 71, หุนนิคมฯ จะนะเป็นพื้นที่ใหม่ลงทุนดาต้าเซ็นเตอร์ รวมทั้งต้นโครงการ Mixed-Use ในพื้นที่ EEC พร้อมย้ำไม่แก้สัญญาไฮสปีดเชื่อมสามสนามบิน และเตรียมเสนอ 13 โครงการวงเงิน 3 แสน ลบ. เข้า ครม. มองบวกต่อกลุ่มรับเหมาและนิคม (STECON CK AMATA WHA)
- เงินเฟ้อไทย มี.ค. 69 หดตัว 0.08%YoY หดตัวต่อเนื่องเป็นเดือนที่ 12 แม้เผชิญผลกระทบจากสงครามตะวันออกกลางแต่ยังได้รับปัจจัยสนับสนุนจากมาตรการตรึงราคาพลังงาน ด้าน สนค. ประเมินเงินเฟ้อเฉลี่ยใน 2Q69 จะพลิกเป็นบวกตามราคาพลังงานที่ปรับขึ้นอย่างมีนัยและปรับเป้าเงินเฟ้อปี 2569 เป็น 1.5-2.5% (เดิม 0-1%)
- จำนวน นกท. ต่างชาติเดินทางเข้าไทยในสัปดาห์ก่อนที่ 569,593 คน ชะลอลง 9.6%WoW กัดดันจากขามาเลเซียที่ลดลง 40%WoW จากกรณียกเลิกการเดินทาง เนื่องจากกังวลต่อประเด็นน้ำมันในสถานการณ์ขาดแคลน ขณะที่ นกท. รัสเซีย จีน และอินเดียชะลอตัวเช่นกัน

กลยุทธ์การลงทุน

ช่วงสั้นมอง SET จะผันผวนตามสถานการณ์ตะวันออกกลางเป็นสำคัญ โดยหากการเจรจาได้ข้อตกลงสันติภาพถาวรคาดดัชนีมีโอกาสปรับขึ้นไปทดสอบที่ 1,500-1,530 จุด สะท้อนการกลับมาของความเชื่อมั่นลงทุน แต่หากการเจรจาล้มเหลวหรือมีการเผชิญหน้าทางทหารคาดดัชนีจะเผชิญแรงขายลดความเสี่ยงลงไปทดสอบจุดต่ำสุดเดิมหรือต่ำกว่าที่ 1,320-1350 จุด อย่างไรก็ดี จับตามูลค่าซื้อขายใน SET อาจเริ่มเบาบางในช่วงปลายสัปดาห์ก่อนเข้าสู่ช่วงหยุดยาวในเทศกาลสงกรานต์ ทำให้ดัชนีอาจผันผวนแรงกว่าปกติหากมีแรงขายออกมา กลยุทธ์ลงทุนจึงแบ่งตามระดับความเสี่ยงของนักลงทุน



เลือกเป้าหมายประจำสัปดาห์

มอง SET ยังผันผวนตามสถานการณ์ตะวันออกกลาง กลยุทธ์ลงทุนจึงต้องเน้นความยืดหยุ่น โดยแบ่งตามระดับความเสี่ยงและความคาดหวังของนักลงทุน ดังนี้

นักลงทุนที่รับความเสี่ยงต่ำและกังวลการเจรจาล้มเหลว แนะนำให้ถือเงินสดหรือตราสารหนี้ระยะสั้นเพื่อรักษาความคล่องตัวและลดผลกระทบจากการปรับขึ้นของ Bond Yield พร้อมรอจังหวะเข้าซื้อสินทรัพย์พื้นฐานดีเมื่อสถานการณ์ชัดเจนและราคาอยู่ตัวลงในระยะถัดไป ขณะที่ทำ Strategic Hedging ป้องกันพอร์ตด้วยหุ้นที่ได้ประโยชน์จากราคาน้ำมันขาขึ้นอย่าง PTTEP รวมทั้ง PTTGC จากส่วนต่างสเปรดกว้างขึ้นและไม่ได้รับผลกระทบจากการขาดแคลนวัตถุดิบ โดยตั้งจุด Trailing Stop ไว้เสมอหากสถานการณ์ดูเริ่มคลี่คลาย นอกจากนี้ยังสามารถสะสมหุ้น High Dividend (Div. Yield > 5%) เพื่อสร้างกระแสเงินสดให้แก่พอร์ตระยะสั้น (สะสมก่อน XD ใน เม.ย.-พ.ค. นี้) ได้แก่ KTB KTC KBANK KKP TISCO BAM AP TLI

นักลงทุนที่รับความเสี่ยงได้และคาดหวังเชิงบวกต่อการเจรจา แนะนำให้ปรับพอร์ตตามกรอบเวลาและความผันผวน ดังนี้

1. ระยะสั้น (1-4 สัปดาห์): เน้นเล่นเก็งกำไรดีดสั้นในหุ้นที่ได้ประโยชน์จากราคาน้ำมันปรับฐานและ Supply Chain พัน อาทิ สายการบิน (AAV THAI) โรงไฟฟ้า SPP (GPSC BGRIM) ท่องเที่ยว (CENTEL ERW MINT) sw. ระดับบน (BH BDMS) ยานยนต์ (AH SAT) รวมทั้งหุ้น SET50 ที่เป็นเป้าหมาย Short Covering โดยราคาหุ้นปรับลงแรงกว่า SET ตั้งแต่เกิดวิกฤต ได้แก่ BTS LH MINT AWC BDMS HMPRO OR CPALL
2. ระยะกลาง (3-6 เดือน): เน้นทยอยสะสมหุ้น Defensive ที่มี High Pricing Power รับมือภาวะเงินเฟ้อสูงจากฐานราคาน้ำมันใหม่ที่ทรงตัวสูงกว่าในอดีต ได้แก่ สื่อสาร (ADVANC TRUE) การแพทย์ (BDMS BH CHG BCH) และพาณิชย์ (CPALL CPAXT BJC CPN)
3. ระยะยาว (6-12 เดือน+): เน้นลงทุนในหุ้นกลุ่มพลังงานสะอาดและนิคมฯ ที่ตอบโจทย์การลดการพึ่งพาเชื้อเพลิงฟอสซิลเข้าสู่พลังงานทางเลือกใหม่ ได้แก่ GULF GPSC BGRIM GUNKUL WHA AMATA

Trading Idea: ธีม Summer Play ซึ่งได้อานิสงส์จากการบริโภคที่จะสูงขึ้นตามอุณหภูมิที่ร้อนจัด นำโดย 1) กลุ่มเครื่องดื่ม โดยเลือกหุ้นที่มีสัดส่วนรายได้ในประเทศเป็นหลักเพื่อลดความผันผวนจากภายนอก ได้แก่ ICHI HTC และ 2) กลุ่มพาณิชย์ โดยเลือกหุ้นได้ประโยชน์จากเป็นช่องทางจำหน่ายเครื่องดื่มและสินค้าคล้ายร้อน ได้แก่ CPALL HMPRO GLOBAL

Daily Top Picks

MINT: ปัจจัยกระตุ้นระยะสั้นจากสหรัฐฯ และอิหร่านสามารถร่วมกันตกลงหยุดยิงชั่วคราวได้ และคาดเป็นเป้าหมาย Short Covering การท่องเที่ยวในไทยและยุโรปมีแนวโน้มเป็นบวก ผลประกอบการคาดจะผ่านจุดต่ำสุดใน 1Q69 การจัดตั้งกอง REIT จะเสริมแกร่งแกร่งบดุล และลดภาระหนี้และดอกเบี้ย เป้าหมายระยะสั้นที่ 22.50 บาท

GPSC: ปัจจัยกระตุ้นระยะสั้นจากความคาดหวังราคาเชื่อเพลิงจะปรับลงหลังสหรัฐฯ-อิหร่านหยุดยิงชั่วคราวได้ ขณะที่ Bond Yield ปรับลงและบาทแข็งค่า แนวโน้มกำไรปกติปี 2569 คาดจะเติบโตต่อเนื่องตามความต้องการไฟฟ้าจาก Data Center และแผน Asset Monetization ของกลุ่ม PTT เป้าหมายระยะสั้นที่ 35.50 บาท



บทวิเคราะห์วันนี้

สถานการณ์ปีโตรเคมีรายสัปดาห์ – สเปรดผลิตภัณฑ์โพลีเมอร์ฟื้นตัว WoW

AEONTS – 4QFY68: กำไรสุทธิดีกว่าคาดจาก non-NII

ดัชนีตลาดหลักทรัพย์ของไทย

ดัชนี	7 เม.ย. (จุด)	Chg (จุด)	Chg (%)	มูลค่า (ล้านบาท)
SET	1,464.43	10.43	0.72	45,084.97
SET50	974.78	6.62	0.68	35,644.94
SET100	2,081.32	14.19	0.69	40,723.22
sSET	582.12	(2.18)	(0.37)	725.64
SETHD	675.09	6.61	0.99	24,896.08
SETCLMV	1,331.25	9.76	0.74	15,626.56
SETESG	877.55	4.84	0.55	34,449.30
SETWB	584.35	(0.41)	(0.07)	7,047.65
mai	214.84	(1.86)	(0.86)	210.26

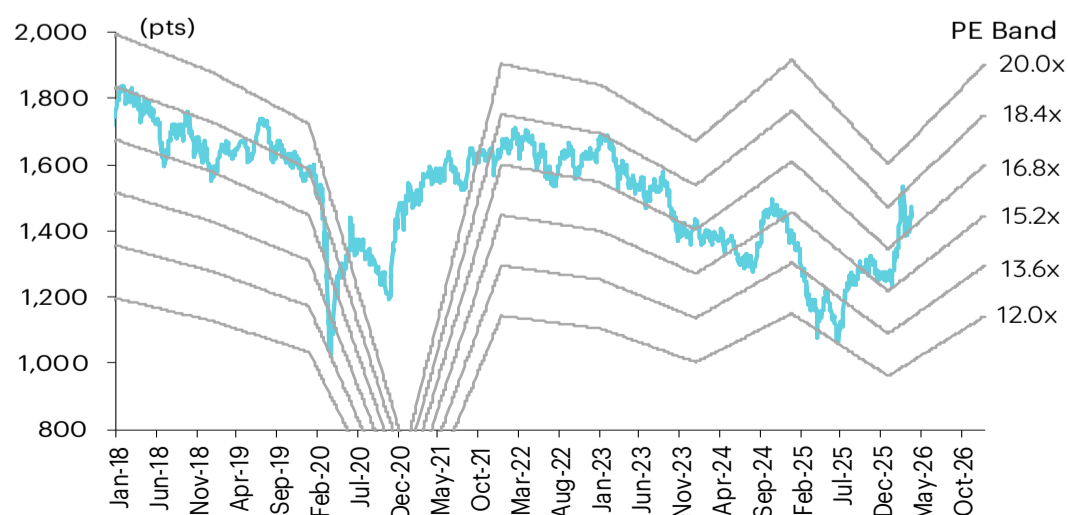
เกาะข่าวเศรษฐกิจ

วันที่	เหตุการณ์
6 เม.ย.	Economic release: US – ISM ภาคบริการ มี.ค.
7 เม.ย.	Economic release: TH – CPI มี.ค., Core CPI มี.ค. CN – เงินทุนสำรองระหว่างประเทศ มี.ค. US – ยอดคำสั่งซื้อสินค้าคงทน ก.พ. (เบื้องต้น)
8 เม.ย.	Economic release: JP – ดุลบัญชีเดินสะพัด ก.พ., ดุลการค้า (BoP) ก.พ. EU – PPI ก.พ., ยอดค้าปลีก ก.พ. US – MBA Mortgage Applications
9 เม.ย.	Economic release: JP – คำสั่งซื้อเครื่องจักร มี.ค. (เบื้องต้น) US – รายได้ส่วนบุคคล ก.พ., การใช้จ่าย ก.พ., PCE ก.พ., Core PCE ก.พ., ผู้ขอรับสวัสดิการว่างงาน, GDP ไตรมาส 4 (final), สินค้าคงคลังคำสั่ง ก.พ. CN – ปริมาณเงิน M2 มี.ค.
10 เม.ย.	Economic release: JP – PPI มี.ค. CN – CPI มี.ค., PPI มี.ค. US – CPI มี.ค., Core CPI มี.ค., ความเชื่อมั่นผู้บริโภค ม.มิชแกน เม.ย. (เบื้องต้น), ยอดคำสั่งซื้อสินค้าคงทน ก.พ. (final)

สรุปการซื้อขายแยกตามกลุ่มผู้ลงทุน

(ล้านบาท)	7 เม.ย.	WTD	MTD	YTD
ต่างชาติ				
สุทธิ	2,731	2,731	6,948	26,135
สัดส่วน (%)	56.42	56.42	52.75	53.19
สถาบันฯ				
สุทธิ	(1,346)	(1,346)	(6,383)	(50,742)
สัดส่วน (%)	7.64	7.64	7.91	8.64
บัญชีบล.				
สุทธิ	1,302	1,302	3,362	7,822
สัดส่วน (%)	6.81	6.81	7.14	6.67
บุคคล				
สุทธิ	(2,688)	(2,688)	(3,927)	16,785
สัดส่วน (%)	29.13	29.13	32.20	31.51

การเคลื่อนไหวของ SET Index



การซื้อขายสุทธิแยกตามกลุ่มผู้ลงทุนของ S50 futures

(สัญญา)	7 เม.ย.	WTD	MTD	YTD
ต่างชาติ	15,553	15,553	21,251	50,554
สถาบัน	(8,624)	(8,624)	(20,189)	(19,063)
รายย่อย	(6,929)	(6,929)	(1,062)	(31,491)

การซื้อขายของต่างชาติในตลาดพันธบัตร

(ล้านบาท)	7 เม.ย.	WTD	MTD	YTD
ซื้อ	2,300	2,300	13,835	344,201
ขาย	2,749	2,749	18,340	322,889
สุทธิ	(449)	(449)	(4,505)	21,312



บทวิเคราะห์วันนี้

สถานการณ์ปิโตรเคมีรายสัปดาห์

สเปรตผลิตภัณฑ์โพลีเมอร์ฟื้นตัว WoW

เนื่องจากความเสี่ยงที่เกี่ยวข้องกับอิหร่านบริเวณช่องแคบฮอร์มุซ ยังคงเป็นปัจจัยจำกัดอุปทานแนฟทา ส่งผลทำให้สเปรตผลิตภัณฑ์โพลีเมอร์ในเอเชียฟื้นตัว WoW ตามราคาเม็ดพลาสติกที่ปรับตัวสูงขึ้น ในขณะที่ราคาแนฟทาทรงตัว WoW ที่ US\$1,147/ตัน ราคาอ้างอิง PE และ PP ปรับตัวเพิ่มขึ้น 2-5% WoW ช่วยหนุนให้สเปรตผลิตภัณฑ์ปรับขึ้น 7-15% WoW นำโดย LDPE จากภาวะอุปทานตึงตัว สเปรตผลิตภัณฑ์อะโรเมติกส์ยังคงอ่อนแอ โดยสเปรตเบนซิน-แนฟทายังคงอยู่ในแดนลบจากอุปสงค์ในอุตสาหกรรมปลายน้ำที่ชะลอตัว สเปรต integrated PET ลดลง 6% WoW มาอยู่ที่ US\$301/ตัน แต่ยังคงสูงกว่าค่าเฉลี่ย 12 เดือนที่ US\$156/ตัน โดยได้รับแรงหนุนจากอุปสงค์เม็ดพลาสติก PET เกรดขวดที่แข็งแกร่งท่ามกลางภาวะขาดแคลนอุปทาน

Valuation summary

	Rating	Price (Bt)	TP (Bt)	ETR (%)	P/E (x)		P/BV (x)	
					26F	27F	26F	27F
GGC	Neutral	4.1	4.20	6.2	13.2	9.3	0.5	0.4
IVL	Outperform	26.0	29.00	14.4	49.7	21.9	1.3	1.2
PTTGC	Outperform	37.0	42.00	14.9	49.8	26.9	0.6	0.6
Average					37.5	19.4	0.8	0.7

Source: InnovestX Research

ชัยพัชร สนวัฒน์

นักวิเคราะห์การลงทุนปัจจัยพื้นฐานด้านหลักทรัพ์

0-2793-9005

chaipat.t@innovestx.co.th

**4QFY68: กำไรสุทธิดีกว่าคาดจาก non-NII**

ผลประกอบการ 4QFY68 สะท้อนถึงรายได้หนี้สูญรับคืนที่สูงกว่าค่ากำไรจากการขาย NPL สิ้นเชื้อที่หดตัวลง NIM ที่ลดลง และคุณภาพสินทรัพย์ที่ปรับตัวดีขึ้น โดย ECL ลดลง QoQ แม้ว่าจะมีการตั้งสำรอง management overlay เพิ่มเติมเพื่อรองรับวิกฤตพลังงานก็ตาม AEONTS ประกาศจ่าย DPS งวด 2HFY68 ที่ 2.95 บาท คิดเป็นอัตราผลตอบแทนจากเงินปันผล 3.3% เราคาดว่ากำไรปี FY2569 จะอยู่ในระดับทรงตัว เนื่องจากเราคาดว่า credit cost ที่สูงขึ้นจะถูกชดเชยด้วย NIM ที่ดีขึ้นและรายได้หนี้สูญรับคืน เรายังคงคำแนะนำ NEUTRAL สำหรับ AEONTS ด้วยราคาเป้าหมายเดิมที่ 101 บาท

4QFY68: กำไรสุทธิดีกว่าคาดจาก non-NII กำไรสุทธิ 4QFY68 เพิ่มขึ้น 48% QoQ และ 26% YoY มาอยู่ที่ 913 ลบ. สูงกว่าที่ INVX คาดการณ์ไว้ 14% และสูงกว่าที่ตลาดคาดการณ์ไว้ 11% หลักๆ เกิดจากรายได้หนี้สูญรับคืนที่สูงกว่าคาดและกำไรจากการขาย NPL สำหรับปี FY2568 กำไรสุทธิเพิ่มขึ้น 8% โดยสรุปรายละเอียดของผลประกอบการได้ดังนี้

1) คุณภาพสินทรัพย์: ใน 4QFY68 NPL ลดลง 2% QoQ พร้อมกับ NPL ใหม่เข้าที่ลดลง สิ้นเชื้อ stage 2 ลดลง 7% QoQ ขณะที่ credit cost ลดลง 80 bps QoQ (+212 bps YoY) มาอยู่ที่ 8.19% ใน 4QFY68 เนื่องจาก NPL ใหม่เข้าลดลงและไม่มีการตั้งสำรอง management overlay สำหรับเหตุการณ์น้ำท่วมในภาคใต้ อย่างไรก็ตาม บริษัทได้ตั้งสำรอง management overlay เพื่อรองรับความเสี่ยงจากวิกฤตพลังงานที่เกิดจากความขัดแย้งในช่องแคบฮอร์มุซ ซึ่งส่งผลกระทบต่อราคาพลังงานในประเทศ

2) NIM: -9 bps QoQ (-5 bps YoY) อัตราผลตอบแทนจากเงินให้สินเชื่อลดลง 17 bps QoQ (-23 bps YoY) ขณะที่ต้นทุนทางการเงินลดลง 8 bps QoQ (-7 bps YoY)

3) สิ้นเชื้อ: -0.3% QoQ (-2% YoY) จากนโยบายปล่อยสินเชื่อที่เข้มงวดขึ้น โดยเฉพาะสินเชื่อส่วนบุคคล

4) Non-NII: +31% QoQ (+41% YoY) โดยมีปัจจัยหนุนมาจากกำไรจากการขาย NPL จำนวน 193 ลบ. และรายได้หนี้สูญรับคืนที่เพิ่มขึ้น (+15% QoQ, +31% YoY)

5) อัตราส่วนต้นทุนต่อรายได้: -5 bps QoQ (-409 bps YoY) โดยค่าใช้จ่ายในการดำเนินงานเพิ่มขึ้น 5% QoQ (-4% YoY)

แนวโน้มกำไรปี FY2569: ทรงตัว ในปี FY2569 เราคาดว่ากำไรสุทธิจะอยู่ในระดับทรงตัว โดยมีปัจจัยหนุนจากสิ้นเชื้อที่เติบโตในระดับต่ำ NIM ที่เพิ่มขึ้น 13 bps จากต้นทุนทางการเงินที่ลดลง credit cost ที่เพิ่มขึ้น 15 bps สู่ระดับสูงสุดในรอบ 10 ปีที่ 8.65% และการเติบโตของ non-NII ที่ 7% จากรายได้หนี้สูญรับคืน

อัตราผลตอบแทนจากเงินปันผลน่าสนใจ AEONTS ประกาศจ่าย DPS งวด 2HFY68 ที่ 2.95 บาท (เท่ากับงวด 2HFY67) คิดเป็นอัตราผลตอบแทนจากเงินปันผล 3.3% XD วันที่ 27 เม.ย. สำหรับปี FY2569 เราคาดว่าบริษัทจะคง DPS ไว้ที่ 5.5 บาท คิดเป็นอัตราผลตอบแทนจากเงินปันผล 6.2%

ลงคำแนะนำ NEUTRAL ด้วยราคาเป้าหมายเดิม เรายังคงคำแนะนำ NEUTRAL สำหรับ AEONTS ด้วยราคาเป้าหมายเดิมที่ 101 บาท (อิงกับ PBV 0.85 เท่า หรือ PE 8.15 เท่า สำหรับปี FY2569)

ปัจจัยเสี่ยงที่สำคัญ: 1) ความเสี่ยงด้านคุณภาพสินทรัพย์จากภาวะเศรษฐกิจจะลดตัวและแรงกดดันเงินเฟ้อจากวิกฤตพลังงานอันเป็นผลมาจากสงครามในตะวันออกกลาง 2) ความเสี่ยงด้าน NIM จากความเป็นไปได้ในการปรับขึ้นอัตราดอกเบี้ยนโยบายเพื่อรับมือกับเงินเฟ้อที่สูงขึ้น และ 3) ความเสี่ยง ESG ด้านการให้บริการลูกค้าอย่างเป็นธรรม (market conduct)

กิตติมา สัตยพันธ์, CFA

นักวิเคราะห์การลงทุนปัจจัยพื้นฐานด้านหลักทรัพย์

0-2793-9010

kittima.s@innovestx.co.th



สรุปข่าวในและต่างประเทศ

สรุปข่าวเศรษฐกิจและตลาดต่างประเทศ

เศรษฐกิจโลก

- ➡ **สหรัฐเผยยอดสั่งซื้อสินค้าคงทนลดลง 1.4% ในเดือนก.พ.** กระทรวงพาณิชย์สหรัฐเปิดเผยว่า ยอดสั่งซื้อสินค้าคงทนของสหรัฐ เช่น เครื่องบิน รถยนต์ และเครื่องจักรขนาดใหญ่ที่มีอายุการใช้งานตั้งแต่ 3 ปีขึ้นไป ลดลง 1.4% ในเดือนก.พ. ขณะที่นักวิเคราะห์คาดว่าลดลง 1.1% หลังจากลดลง 0.5% ในเดือนม.ค. - อินโฟเควสท์ (8 เม.ย. 69)
- ➡ **อิสราเอลเดินหน้ากลุ่มโรงงานปิโตรเคมีอิหร่าน ตัดกำลังผลิตระเบิด-ชิปนาจอร์** กองกำลังป้องกันอิสราเอล (IDF) เผยในวันนี้ (7 เม.ย.) ว่า กองกำลังทางอากาศได้ปฏิบัติการโจมตีโรงงานปิโตรเคมีในเมืองชีราซ (Shiraz) ทางตอนใต้ของอิหร่าน โดยโรงงานแห่งนี้ผลิตกรดไนตริกให้กับกองทัพอิหร่าน เพื่อใช้ในการผลิตวัตถุระเบิดและส่วนประกอบของชิปนาจอร์ - อินโฟเควสท์ (7 เม.ย. 69)
- ➡ **สหรัฐฯ เปิดรายงานการค้า เผยขาดดุลไทยพุ่ง 58% จีปดล็อกเกณฑ์นำเข้าสินค้าเกษตร-เนื้อสัตว์** สำนักงานผู้แทนการค้าสหรัฐ (USTR) ได้เผยแพร่รายงานประเมินสถานการณ์ทางการค้า ประจำปี 2569 ความยาว 534 หน้า ซึ่งประกอบด้วยข้อมูลการค้าแยกเป็นรายประเทศ เพื่อให้รายละเอียดเกี่ยวกับอุปสรรคทางการค้าของแต่ละประเทศที่ส่งผลกระทบต่อการค้าส่งออกของสหรัฐฯ ไปยังประเทศนั้น ๆ - อินโฟเควสท์ (7 เม.ย. 69)

ตลาดเงิน

- 🔴 ดัชนีดอลลาร์ซึ่งเป็นดัชนีวัดความเคลื่อนไหวของสกุลเงินดอลลาร์เมื่อเทียบกับสกุลเงินหลัก 6 สกุลในตะกร้าเงิน ลดลง 0.12% อยู่ที่ 99.857 - อินโฟเควสท์ (8 เม.ย. 69)

สินค้าโภคภัณฑ์

- ➡ สัญญาทองคำตลาด COMEX (Commodity Exchange) ส่งมอบเดือนมิ.ย. ปิดที่ระดับ 4,684.70 ดอลลาร์ต่อออนซ์ ไม่เปลี่ยนแปลงจากระดับของวันจันทร์ (6 เม.ย.) - อินโฟเควสท์ (8 เม.ย. 69)
- 🟢 สัญญาน้ำมันดิบ WTI ส่งมอบเดือนพ.ค. เพิ่มขึ้น 54 เซนต์ หรือ 0.48% ปิดที่ 112.95 ดอลลาร์/บาร์เรล สัญญาน้ำมันดิบเบรนท์ (BRENT) ส่งมอบเดือนมิ.ย. ลดลง 50 เซนต์ หรือ 0.46% ปิดที่ 109.27 ดอลลาร์/บาร์เรล - อินโฟเควสท์ (8 เม.ย. 69)

ตลาดหุ้น

- 🔴 ดัชนีเอสแอนด์พีอุตสาหกรรมดาวโจนส์ปิดที่ 46,584.46 จุด ลดลง 85.42 จุด หรือ -0.18%, ดัชนี S&P500 ปิดที่ 6,616.85 จุด เพิ่มขึ้น 5.02 จุด หรือ +0.08% และดัชนี Nasdaq ปิดที่ 22,017.85 จุด เพิ่มขึ้น 21.51 จุด หรือ +0.10% - อินโฟเควสท์ (8 เม.ย. 69)

สรุปข่าวเศรษฐกิจและตลาดในประเทศ

เศรษฐกิจไทย

- ➡ **อันไม่ไหว! พาเหรดจ่อขึ้นราคา "พาณิชย์" ปรับเป้าเงินเฟ้อพุ่งอ่วมสินค้าแพง** สนค.ปรับคาดการณ์เงินเฟ้อทั่วไปปี 69 ใหม่ กรณีสงครามลากยาว 3 เดือน เพิ่มขึ้นเป็น 2.5-3.5% แต่ถ้า 3 เดือนยังไม่หยุดเงินเฟ้อพุ่งทะลุเพดาน ยอมรับราคาสินค้าเตรียมปรับขึ้นจำนวนมาก และบางอย่างอาจขึ้นเกิน 10% แต่ยืนยันยังไม่เข้าข่าย Stagflation เศรษฐกิจลด เงินเฟ้อสูง เตรียมจับตาสถานการณ์ใกล้ชิด - ไทยรัฐ (8 เม.ย. 69)
- ➡ **ขยับราคาสร้างบ้าน 3-5% บ้านเศรษฐกิจ 10-30 a.ยังโต** นายกสมาคมธุรกิจรับสร้างบ้าน เปิดเผยว่าปลายเดือน เม.ย.นี้เป็นต้นไป บริษัทรับสร้างบ้านที่เป็นสมาชิกสมาคมฯ จะปรับราคาค่าก่อสร้างขึ้นอีก 3-5% เพื่อให้สะท้อนต้นทุนที่แท้จริง หลังเกิดความขัดแย้งทางภูมิรัฐศาสตร์และราคาพลังงานแพงที่ส่งผลกระทบต่อราคาวัสดุก่อสร้าง ผันผวนโดยเฉพาะกลุ่มเหล็กและผลิตภัณฑ์ที่เกี่ยวข้องกับปิโตรเคมี ที่ปรับราคาสูงขึ้น การขึ้นราคาแบ่งเป็น 2 กลุ่มหลัก คือ กลุ่มปรับเร็วเริ่มขยับราคากันที่หลังเม.ย.69 เป็นต้นไป และอีกกลุ่มจะทยอยปรับฐานราคาใหม่ภายในไตรมาสที่ 2 นี้ - เดลินิวส์ (8 เม.ย. 69)
- ➡ **บีโอไอเคาะ 'อีซูซุ' ลงทุนบีโอไอ** มีมติส่งเสริมการลงทุนโครงการของบริษัท อีซูซุมอเตอร์ (ประเทศไทย) จำกัด ที่ได้ยื่นขอตามมาตรการส่งเสริมการลงทุนเพื่อยกระดับอุตสาหกรรมยานยนต์ จำนวน 2 โครงการ มูลค่ารวมกว่า 15,000 ล้านบาท เพื่อเสริมศักยภาพฐานการผลิตในประเทศไทย ซึ่งเป็นฐานหลักของอีซูซุที่ผลิตและส่งออกไปทั่วโลก ด้วยการนำระบบอัตโนมัติและหุ่นยนต์เข้ามาใช้ในสายการผลิต และยกระดับเทคโนโลยีการผลิตรถกระบะเพื่อรองรับมาตรฐานยูโร 6 รวมทั้งเพิ่มการใช้พลังงานสะอาดในโรงงาน - เดลินิวส์ (8 เม.ย. 69)

SET

- 🟢 ตลาดหุ้นไทยปิดที่ระดับ 1,464.43 จุด บวก 10.43 จุด (+0.72%) มูลค่าซื้อขาย 45,084.97 ล้านบาท การซื้อขายวันนี้ ดัชนีเคลื่อนไหวในแดนบวกเป็นส่วนใหญ่ โดยทำจุดสูงสุด 1,466.48 จุด และจุดต่ำสุด 1,449.43 จุด - อินโฟเควสท์ (7 เม.ย. 69)

ENERG

- ➡ **รมว.พลังงาน เผย ที่ประชุมกกบง.มีมติลดราคาน้ำมันดีเซล B7 และ B20 หน้าโรงกลั่น ลง 2 บาทต่อลิตร** ช่วยลดภาระค่าครองชีพประชาชน คาดราคากิจจากูเบกษาวันนี้ - กบง. ประชุมเพื่อลดราคาน้ำมันปื้ม ลั่นหากไม่ทำตามมีโทษตาม พ.ร.ก. "จำคุก" ยันโรงกลั่นไม่ขาดทุน แย้มเดือนเม.ย. อาจปรับลดมากขึ้น - กทันหุ้น (8 เม.ย. 69)

KKP TTB TISCO

- ➡ **กลุ่มแบงก์พอร์ตสินเชื่อเข้าซื้อสูงโดดเด่นเลี้ยง KKP, TTB และ TISCO** หลังยอดจองรถยนต์มอเตอร์ไซค์พุ่ง 71% ตะ 1.32 แสนคัน ผลิตจัดเต็มไตรมาส 2 นี้ แต่ต้องจับตาดูการเข้มงวดปล่อยกู้รถไฟฟ้าโดยเฉพาะค่ายจีน เน้นติดตามการส่งมอบรถ พร้อมติดตามปัจจัยแวดล้อมอื่นที่กดดันทั้งเศรษฐกิจและการตั้งสำรอง - กทันหุ้น (8 เม.ย. 69)



สรุปข่าวเศรษฐกิจและตลาดในประเทศ (ต่อ)

ASAP	⇨ ASAP เผย ยอดจองอีวี งานมอเตอร์โชว์ 5 พันคัน สูงกว่าเป้าหมายที่ตั้งไว้ 4 พันคัน รับกระแสราคาน้ำมันพุ่ง แคมเปิดตัว แบริดใหม่ "Maxus" ปูทางต่อยอดกลุ่มคอมเมอร์เชียลเพิ่ม ประเดิมเปิดโชว์รูมแห่งแรกไม่เกิน Q3/2569 แย้มผลงานครึ่งปีแรกโต หนุนทั้งปีรายได้เพิ่มขึ้น 20-30% จากปีก่อน - ก้นหุ้น (8 เม.ย. 69)
PCE	⇨ PCE ลั่น ไร้ผลกระทบห้ามส่งออก CPO หลังปรับนำวัตถุดิบผลิตไบโอดีเซล B100 รองรับดีมานด์ในประเทศที่เร่งตัวตามนโยบาย B10-B20 แคมมีมาร์จิ้นสูงกว่าออกน่านำร่องทดลองใช้ B30-B40 ในรถยนต์ส่งกว่า 160 คัน ลดต้นทุน ด้านน้ำมันปาล์มบรรจุขวด "รินทร์พรี" เผชิญต้นทุนบรรจุภัณฑ์พุ่ง 50-60% เร่งหาทางปรับแพ็คเกจช่องทางขาย - ก้นหุ้น (8 เม.ย. 69)
SPVI	⇨ SPVI ไตรคมองปี 2569 ไปต่อไม่แพ้ รับกระแสเปลี่ยนผ่านเทคโนโลยี Apple หนุนดีมานด์ U-Store แคมลูกค้าองค์กรคึกคัก พร้อมปรับพอร์ตปิดสาขาทำกำไรต่ำ หันโฟกัส U-Store และเร่งขายผ่าน Marketplace โตทะลุ 70% - ก้นหุ้น (8 เม.ย. 69)
KTC	⇨ บมจ.บัตรกรุงไทย (KTC) อัปเดตข้อมูลเชิงลึกกับนักลงทุนสถาบัน 26 แห่ง ผู้บริหารลั่น! เดินหน้ารักษาโมเมนตัมเติบโต แม้เผชิญความไม่แน่นอนจากสงครามฯ เผยยอดใช้จ่ายผ่านบัตรเครดิตฟื้นตัวชัดในเดือน มี.ค. จากแรงหนุนราคาน้ำมันและการเร่งซื้อสินค้า คงเป้าหมายใช้บัตรปีนี้โต 5% ส่วนคุณภาพสินทรัพย์ยังแข็งแกร่งสำรองสูงกว่า 400% คงเป้าหมายดีปีผลระดับ 6.7% ต่อปี - ข่วหุ้น (8 เม.ย. 69)
THCOM	⇨ THCOM พลิกเกมธุรกิจดาวเทียม หลังจับมือ Amazon LEO ช่วยขยายบริการอินเทอร์เน็ตความเร็วสูง สู่พื้นที่ห่างไกลโดยไม่ต้องลงทุนเอง เร่งขยายฝูงดาวเทียมเป็น 2,000-3,000 ดวง ภายใน 2 ปีข้างหน้า พร้อมโครงการ USO3 หนุนกำไรปี 69 - ข่วหุ้น (8 เม.ย. 69)
TU	⇨ TU ลุ้นผลงานไตรมาส 1/69 ออกมาสวย! โบรกฯ คาดกำไรสุทธิ 1,184 ล้านบาท เพิ่มขึ้น 16% สอดคล้องมีรายได้ 31,374 ล้านบาท เพิ่มขึ้น 5% รับแรงหนุนทุกธุรกิจเติบโต - ข่วหุ้น (8 เม.ย. 69)
MOSHI	⇨ MOSHI ย้ำเป้ารายได้ปีนี้โต 15-20% ลุยเปิดสาขาใหม่ 35 แห่ง ทุ่มงบลงทุน 420 ล้านบาท ปรับปรุงธุรกิจและสร้างคลังสินค้าแห่งใหม่ ส่วนผลงานไตรมาส 1/69 มีแนวโน้มที่ดี รับ 2 เดือนแรกยอดขายสาขาเต็มโตตัวเลขหลักเดียวระดับกลาง - ข่วหุ้น (8 เม.ย. 69)
RT	⇨ RT ร่วมโครงการ JUMP+ ตลาดหลักทรัพย์ฯ วางเป้า 3 ปี ดันกำไรแตะ 120 ล้านบาท ชูกลยุทธ์ RAISE-REFINE-RESILIENCE เร่งการเติบโต เพิ่มประสิทธิภาพการทำกำไร เสริมความมั่นคงทางการเงิน พร้อมยกระดับธรรมาภิบาล - ข่วหุ้น (8 เม.ย. 69)



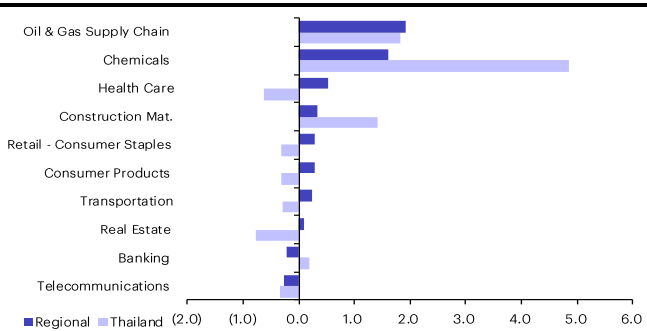
Update ภาวะตลาด

การเคลื่อนไหวของตลาดทั่วโลก

	7-Apr	Index	Performance (%)					PE (x)		EPS gth (%)		PBV (x)		ROE (%)	
			Chg (pts)	1D	WTD	MTD	YTD	26F	27F	26F	27F	26F	27F	26F	27F
S&P 500		6,617	5.02	0.1	0.5	1.4	(3.3)	20.4	17.7	20.4	15.2	4.5	3.9	20.6	21.0
Euro Stoxx 600		591	(6.04)	(1.0)	(1.0)	1.3	(0.3)	14.8	13.6	11.3	9.3	2.1	2.0	13.8	14.3
Nikkei 225		53,430	15.88	0.0	0.6	4.6	6.1	21.7	19.8	10.7	9.6	2.4	2.3	11.2	11.7
Hang Seng		25,117	0.00	0.0	0.0	1.3	(2.0)	11.2	10.0	4.3	11.8	1.2	1.1	10.5	10.9
MSCI Asia x J		945	8.74	0.9	1.6	5.0	3.5	12.8	10.9	37.0	17.8	1.9	1.7	15.0	15.4
Philippines		5,958	9.54	0.2	(0.7)	0.2	(1.6)	9.1	8.2	4.9	10.8	1.1	1.0	12.7	12.5
Indonesia		6,971	(18.40)	(0.3)	(0.8)	(1.1)	(19.4)	11.0	9.7	58.5	13.5	0.1	0.1	0.7	0.7
Malaysia		1,677	(3.97)	(0.2)	(1.1)	(0.8)	(0.2)	14.6	13.9	10.0	5.7	1.5	1.4	10.1	10.3
Thailand		1,464	10.43	0.7	0.7	1.1	16.3	15.4	14.4	18.7	7.1	1.4	1.4	9.4	9.6
Asean 4 - simple avg.				0.1	(0.5)	(0.2)	(1.2)	12.5	11.5	23.0	9.3	1.0	1.0	8.2	8.3
China		3,890	10.07	0.3	0.3	(0.0)	(2.0)	16.0	13.4	9.7	18.8	1.5	1.3	9.0	10.0
India		74,617	509.73	0.7	1.8	3.7	(12.4)	18.3	16.0	2.4	14.1	2.8	2.5	15.0	15.2
Singapore		4,958	(14.39)	(0.3)	0.2	1.5	6.7	15.2	14.2	3.6	7.2	1.6	1.5	10.6	10.8
Taiwan		33,230	657.39	2.0	2.0	4.7	14.7	17.7	14.8	50.8	19.2	3.4	3.1	18.9	20.8
Korea		5,495	44.45	0.8	2.2	8.8	30.4	8.4	6.9	162.5	22.2	1.6	1.3	18.5	18.8
Others				0.7	1.3	3.7	7.5	15.1	13.1	45.8	16.3	2.2	1.9	14.4	15.1

การเคลื่อนไหวรายกลุ่มอุตสาหกรรมของตลาดหุ้นภูมิภาค

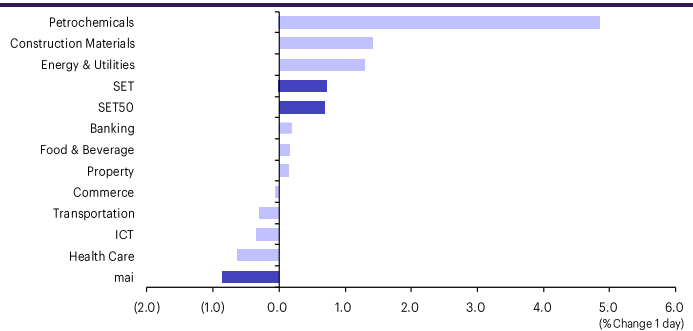
	Price performance (%) *			
	7-Apr	WoW	MoM	YTD
Banking	(0.21)	1.90	(7.49)	(1.19)
Chemicals	1.61	4.03	(6.16)	0.68
Construction Mat.	0.34	4.68	(9.46)	(5.33)
Consumer Products	0.28	2.41	(7.04)	(5.14)
Health Care	0.53	3.05	(7.72)	(5.81)
Oil & Gas Supply Chain	1.91	2.43	(0.19)	14.20
Real Estate	0.09	1.14	(7.89)	(7.47)
Retail - Consumer Staples	0.28	2.41	(7.04)	(5.14)
Telecommunications	(0.26)	1.81	(9.17)	(4.66)
Transportation	0.24	2.81	(9.80)	(8.21)



* การเคลื่อนไหวรายกลุ่มอุตสาหกรรมของตลาดหุ้นภูมิภาค (%) อิงกับสกุล US\$ และการเคลื่อนไหวรายกลุ่มอุตสาหกรรมของตลาดหุ้นไทย (%) อิงกับสกุลบาท

การเคลื่อนไหวรายกลุ่มอุตสาหกรรมของตลาดหุ้นไทย

	Price performance (%)			
	7-Apr	WoW	MTD	YTD
Banking	0.19	0.67	0.67	6.49
Commerce	(0.06)	0.76	0.76	2.92
Construction Materials	1.41	(0.42)	(0.42)	6.85
Energy & Utilities	1.29	(0.97)	(0.97)	20.23
Food & Beverage	0.15	0.55	0.55	3.18
Health Care	(0.63)	0.25	0.25	(0.69)
ICT	(0.35)	(1.41)	(1.41)	16.61
Petrochemicals	4.86	1.92	1.92	59.21
Property	0.14	0.49	0.49	7.88
Transportation	(0.29)	0.53	0.53	(2.06)
SET	0.72	1.12	1.12	16.26
SET50	0.68	0.58	0.58	16.65
MAI	(0.86)	(1.54)	(1.54)	(1.02)



มูลค่าการซื้อขาย 10 อันดับ

Stock	Price (Bt)	Value (Btmn)	Chg (%)
DELTA	276.00	3,327.76	2.22
PTT	34.75	3,143.36	1.46
PTTEP	160.00	2,692.78	1.91
PTTGC	37.00	2,300.83	4.96
ADVANC	364.00	2,110.52	(0.27)
SCB	144.50	1,730.32	0.00
GULF	59.50	1,544.29	0.42
AOT	52.75	1,389.53	(0.47)
TOP	46.50	1,386.24	5.08
TRUE	14.40	1,274.52	(0.69)

ราคาเพิ่มขึ้น 10 อันดับ

Stock	Price (Bt)	Value (Btmn)	Chg (%)
ABFTH	1,365.00	0.07	41.16
PRIME	0.06	0.02	20.00
TRUBB	1.29	64.37	18.35
BIOTEC	0.30	19.73	11.11
TSE	0.75	64.43	8.70
SCM	0.13	0.11	8.33
SOLAR	0.30	6.20	7.14
RICHY	0.15	0.03	7.14
CPT	1.29	3.90	6.61
ACG	0.70	0.11	6.06

ราคาลดลง 10 อันดับ

Stock	Price (Bt)	Value (Btmn)	Chg (%)
GEL	0.03	0.04	(25.00)
EVER	0.04	0.09	(20.00)
CGD	0.10	0.24	(16.67)
XBIO	0.06	1.60	(14.29)
NRF	0.24	0.27	(14.29)
SQ	0.28	1.05	(12.50)
F&D	40.50	0.01	(11.96)
SCN	0.36	1.15	(10.00)
ITD	0.27	8.95	(10.00)
RS	0.20	4.31	(9.09)

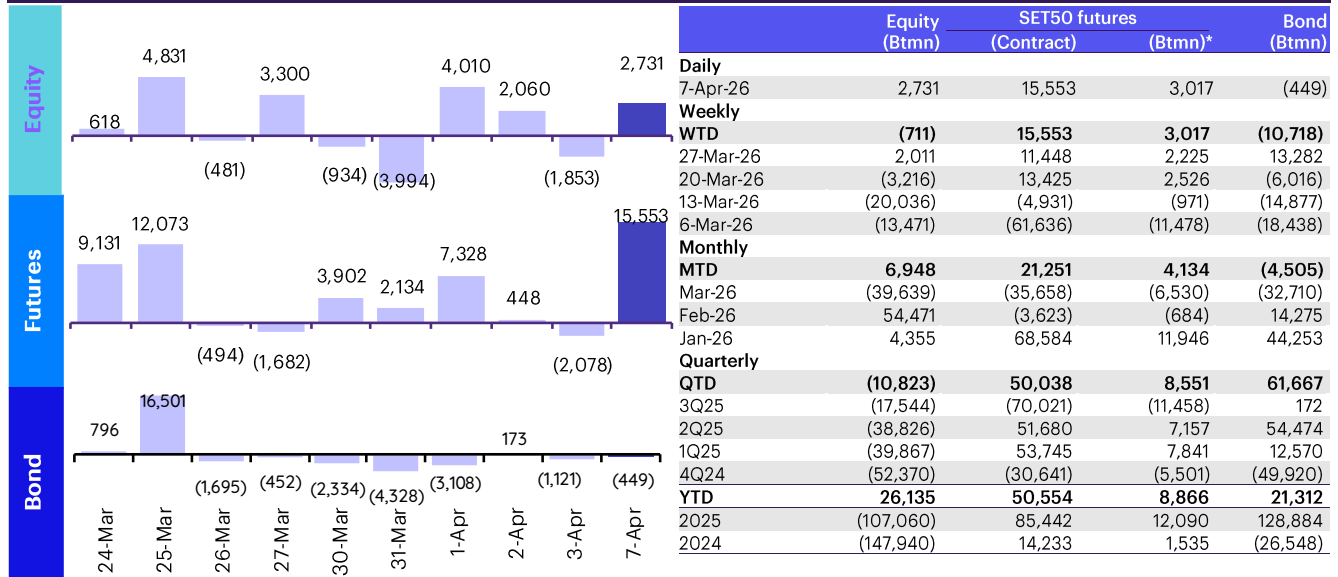


ทิศทางของกระแสเงินทุนต่างชาติ

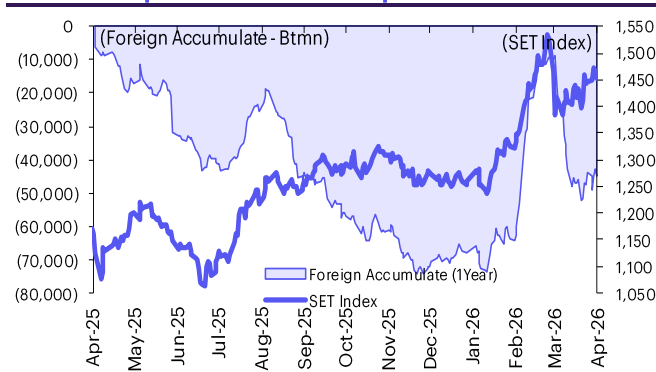
การเคลื่อนย้ายเงินทุนต่างชาติในตลาดหุ้นภูมิภาค

(US\$ Mn)	Thailand	Indonesia	Philippines	Malaysia	Vietnam	India	Taiwan	South Korea	Japan
Daily									
7-Apr-26	84	(104)	(17)		(31)		230	367	
6-Apr-26		(37)	(17)	(10)	(4)	(928)		(48)	
3-Apr-26	(57)			(0)	(59)			402	
2-Apr-26	63	(48)		27	111	(1,016)	(1,283)	(148)	
1-Apr-26	123	(10)	(20)	34	(32)		746	(134)	
Weekly									
WTD	84	(141)	(34)	(10)	(36)	(928)	230	318	0
3-Apr-26	(21)	(174)	(57)	25	(44)	(3,112)	(5,072)	(3,800)	0
27-Mar-26	59	(1,322)	(35)	148	(70)	(2,558)	(2,654)	(9,029)	(27,747)
20-Mar-26	(99)	20	(35)	(43)	(278)	(3,261)	(5,646)	(2,208)	(15,761)
13-Mar-26	(629)	(94)	(108)	(184)	46	(3,923)	(6,993)	(5,398)	(11,097)
Monthly									
MTD	213	(198)	(54)	51	(16)	(1,944)	(306)	438	0
Mar-26	(1,243)	(1,380)	(231)	(11)	(593)	(14,218)	(28,720)	(23,767)	(52,163)
Feb-26	1,743	21	144	43	(304)	1,688	7,999	(13,690)	21,615
Jan-26	141	(589)	226	259	(211)	(3,260)	1,809	443	18,856
YTD	853	(2,146)	85	342	(1,125)	(17,735)	(19,218)	(36,575)	(11,692)

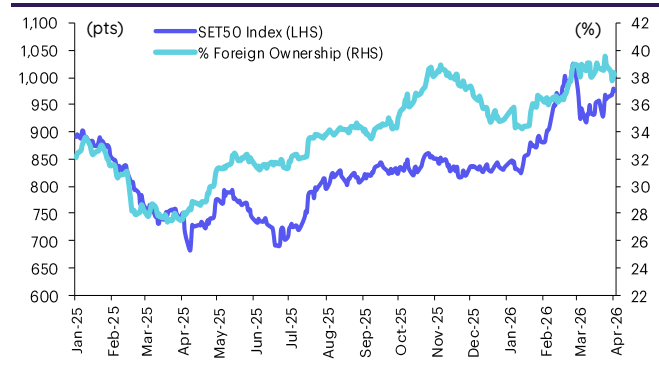
ยอดซื้อขายสุทธิรายวันของนักลงทุนต่างชาติในประเทศไทย



การซื้อขายสุทธิสะสมของนักลงทุนต่างชาติ และ SET



SET50 และสัดส่วนการถือครองของต่างชาติ (ไม่รวม NVDR)



การซื้อขายสุทธิของนักลงทุนต่างชาติ

สัดส่วนการถือครองหุ้นของนักลงทุนต่างชาติเปลี่ยนแปลงมากที่สุด 10 อันดับ

	Fgn hld (%)	Δ Fgn (M.shares)	Buy* (Btmn)
TTB	29.72	83.85	195
GULF	41.19	1.98	118
CPALL	25.33	2.02	91
AMATA	9.93	2.02	39
IVL	69.25	1.34	35
MTC	8.53	1.00	29
PTT	7.43	0.76	26
KKP	11.16	0.24	19
PTTGC	8.36	0.51	19
BCP	17.79	0.49	19

	Fgn hld (%)	Δ Fgn (M.shares)	Sell* (Btmn)
TRUE	23.69	(15.85)	(228)
DELTA	92.48	(0.75)	(207)
PTTEP	9.66	(1.29)	(206)
KBANK	37.54	(0.95)	(182)
ADVANC	38.67	(0.48)	(174)
SCB	14.62	(1.13)	(164)
KTB	14.03	(3.48)	(123)
TOP	12.60	(2.57)	(119)
WHA	12.22	(16.31)	(69)
COM7	12.00	(2.65)	(57)

ซื้อ-ขาย (สุทธิ) สูงสุด 10 อันดับ NVDR

	Buy* (Btmn)	Sell* (Btmn)
DELTA	653	(477)
PTTEP	583	(103)
PTT	388	(61)
TOP	311	(49)
PTTGC	249	(48)
TISCO	146	(44)
MINT	145	(41)
GULF	145	(36)
BCP	115	(30)
SPRC	101	(24)

* ประมาณการโดย InnovestX Research

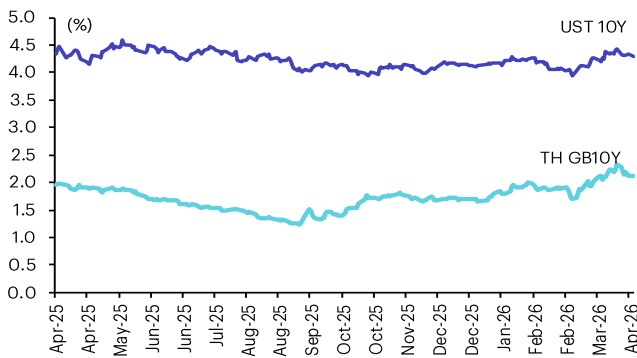


Update ราคาสินทรัพย์ประเภทต่างๆ

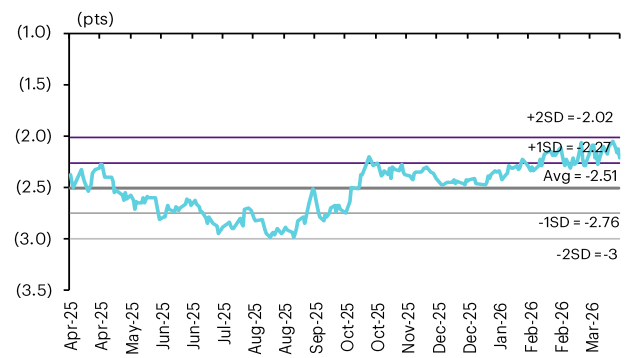
ดัชนีชี้วัดที่สำคัญ

	ราคาปิด	7 เม.ย.	WoW	MoM	YoY	YTD
ดัชนีความเชื่อมั่น						
VIX Index	25.78	6.66	2.10	(12.58)	(45.13)	72.44
Europe CDS (bps)	67.003	1.22	(4.51)	5.26	(12.71)	16.47
LIBOR OIS Spread (bps)	1.19797	0.27	0.27	(2.44)	56.28	(5.38)
TED Spread (bps)	1.1732	2.46	(0.87)	(2.35)	57.96	(5.41)
อัตราแลกเปลี่ยน:						
Dollar Index	99.52	(0.47)	(0.34)	0.67	(3.82)	1.26
สหรัฐดอลลาร์/บาท	32.15	(1.29)	(1.38)	0.96	(6.24)	2.00
ยูโร/สหรัฐดอลลาร์	1.16	0.48	0.36	(0.19)	6.35	(1.27)
สหรัฐดอลลาร์/เยนญี่ปุ่น	159.64	(0.05)	0.53	1.26	7.96	2.14
ตราสารหนี้: (เปลี่ยนแปลง basis points)						
อัตราอ้างอิงพันธบัตรรัฐบาลไทย 2 ปี	1.25%	(0.45)	(13.20)	12.07	(29.49)	11.35
อัตราอ้างอิงพันธบัตรรัฐบาลไทย 10 ปี	2.12%	(0.69)	(8.52)	23.12	25.21	46.37
อัตราอ้างอิงพันธบัตรรัฐบาลสหรัฐ 2 ปี	3.73%	(13.43)	(4.87)	16.95	1.03	26.51
อัตราอ้างอิงพันธบัตรรัฐบาลสหรัฐ 10 ปี	4.26%	(8.90)	(3.33)	13.10	10.85	11.22
สินค้าโภคภัณฑ์:						
CRB Index	565.32	0.00	0.00	0.58	4.76	4.71
ทองคำแท่ง (ดอลลาร์ต่อออนซ์)	4,701.40	1.12	0.69	(9.10)	57.63	8.87
ค่าการกลั่น (ดอลลาร์ต่อบาร์เรล)	57.25	0.00	361.69	361.69	1,661.54	793.14
น้ำมันตลาดดูไบ (ดอลลาร์ต่อบาร์เรล)	119.05	(1.15)	(7.37)	(20.08)	77.23	91.90
น้ำมันตลาดนิวยอร์ก (ดอลลาร์ต่อบาร์เรล)	112.95	0.48	11.41	24.26	86.08	96.71
ค่าระวางเรือ (จุด)	2,095.00	1.40	5.01	4.23	49.54	11.61

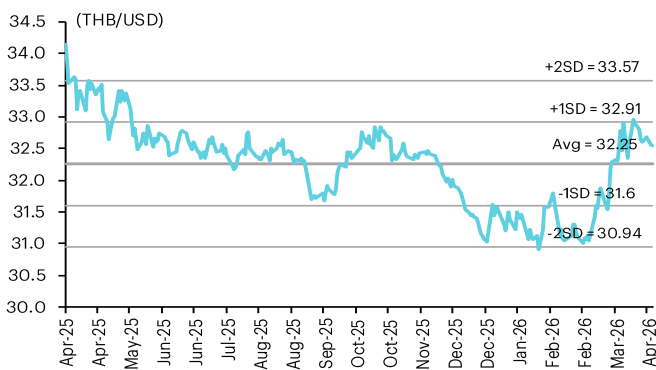
อัตราผลตอบแทนพันธบัตร 10 ปี ของไทยและสหรัฐ



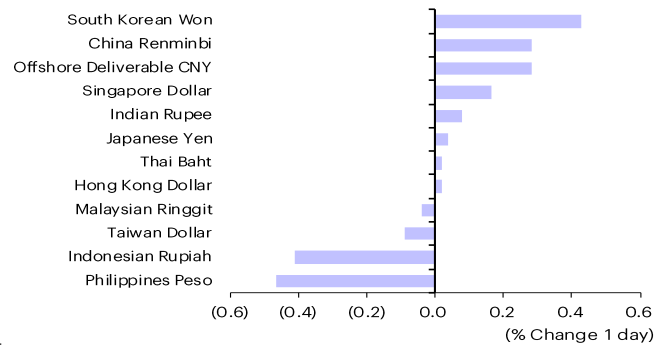
ผลต่างอัตราผลตอบแทนพันธบัตร 10 ปี ของไทยและสหรัฐ



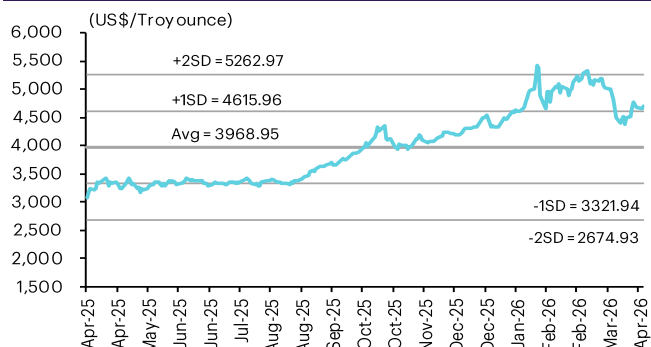
อัตราแลกเปลี่ยน THB/USD



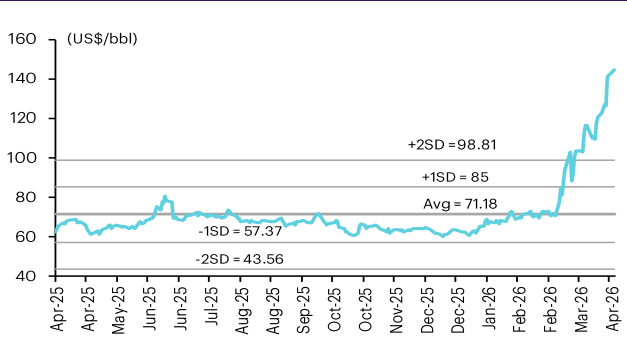
การเคลื่อนไหวของอัตราแลกเปลี่ยนในภูมิภาคดอลลาร์ สรอ



ทองคำ



น้ำมันดิบ Brent



Note: Standard deviation (SD) ไม่ใช่สัญญาณให้ซื้อหรือขาย



ข้อมูลการขายชอร์ต (short sales) วันที่ 7 เม.ย. 2569

	ปริมาณหุ้น (หุ้น)	มูลค่าการขายชอร์ต (บาท)	ราคาเฉลี่ย (บาท)	% ปริมาณการขายชอร์ต เทียบกับกระดานหลัก
CHNXT5023	1,459	10,145	6.95	28.64
BH	876,700	144,295,950	164.59	21.55
AH	7,000	91,000	13.00	20.50
ERW	3,076,600	7,731,204	2.51	20.00
TVO	119,800	3,054,900	25.50	14.96
EASTW	36,600	107,360	2.93	13.33
TIDLOR	6,727,900	95,514,370	14.20	12.17
MBK	120,900	2,079,460	17.20	11.21
ASML01	17,205	603,183	35.06	10.97
AP	552,400	4,691,875	8.49	10.63
UNIQ	9,700	24,638	2.54	10.38
BCP	731,800	27,194,600	37.16	10.07
SCB	1,101,300	159,248,800	144.60	9.19
SCC	257,600	52,723,400	204.67	9.02
GLOBAL	762,300	4,695,810	6.16	8.74
BEC	74,000	139,712	1.89	8.60
PTT	7,778,600	270,508,525	34.78	8.60
EPG	158,400	494,192	3.12	8.42
STGT	280,000	3,104,510	11.09	8.23
BCH	608,000	5,915,220	9.73	7.79
JMART	255,700	1,651,720	6.46	7.64
TCAP	159,500	9,200,900	57.69	7.50
THANI	380,400	611,787	1.61	7.47
RCL	131,300	4,074,650	31.03	7.41
CPF	1,730,800	35,841,210	20.71	7.38
KCE	1,265,900	27,645,360	21.84	7.33
BDMS	2,080,600	39,202,030	18.84	6.90
MTC	634,200	18,316,075	28.88	6.76
DCC	51,600	64,500	1.25	6.65
ITC	87,300	1,377,640	15.78	6.63
TOA	103,100	1,315,420	12.76	6.58
SJWD	35,700	267,750	7.50	6.50
TIPH	9,300	191,090	20.55	6.32
JAS	1,145,000	1,287,173	1.12	6.31
TFG	1,339,200	12,400,555	9.26	6.27
ADVANC	362,600	131,960,600	363.93	6.25
SAWAD	529,200	11,873,090	22.44	6.25
GFPT	73,500	682,155	9.28	6.24
BCPG	377,800	2,531,260	6.70	6.19
CHG	996,600	1,405,206	1.41	6.19
SIRI	4,033,300	5,608,381	1.39	6.10
M	38,400	723,090	18.83	6.03
EA	1,731,700	4,679,260	2.70	5.91
CCET	980,800	4,811,220	4.91	5.86
WHA	2,675,400	11,282,566	4.22	5.63
SPALI	269,100	4,433,690	16.48	5.62
STA	408,500	7,230,840	17.70	5.60
TTW	120,100	1,104,920	9.20	5.58
PTTEP	882,300	140,962,700	159.77	5.23
IRPC	12,303,400	21,666,662	1.76	5.15
TISCO	381,600	43,507,600	114.01	5.08
CRC	548,400	10,668,260	19.45	4.96
BA	670,800	8,814,200	13.14	4.91
TRUE	4,259,000	61,181,840	14.37	4.80
AOT	1,249,200	65,270,375	52.25	4.70
COM7	608,800	13,042,930	21.42	4.68
CPALL	952,300	43,205,900	45.37	4.65
MIINT	1,205,000	26,177,000	21.72	4.65
PR9	72,200	1,176,860	16.30	4.65
PSH	7,600	26,600	3.50	4.65
LPN	20,700	32,499	1.57	4.60
BBL	169,800	28,191,300	166.03	4.53
CENTEL	202,600	6,616,075	32.66	4.39
PTG	682,000	5,737,095	8.41	4.31
BTG	218,000	5,309,370	24.35	4.26
AMATA	360,800	6,925,720	19.20	4.14
PRM	173,000	1,364,240	7.89	4.00
HMPRO	999,000	6,255,830	6.26	3.90
BANPU	1,462,100	8,699,495	5.95	3.81
BLAND	314,000	131,880	0.42	3.69
SGP	1,900	15,200	8.00	3.65



	ปริมาณหุ้น (หุ้น)	มูลค่าการขายชอร์ต (บาท)	ราคาเฉลี่ย (บาท)	% ปริมาณการขายชอร์ต เทียบกับกระดานหลัก
BAM	666,800	4,746,020	7.12	3.64
CK	479,100	7,565,420	15.79	3.45
PLANB	281,400	1,116,998	3.97	3.37
BGRIM	388,800	4,468,620	11.49	3.32
KBANK	203,000	38,820,550	191.23	3.29
TOP	990,200	45,022,050	45.47	3.25
GUNKUL	708,400	1,689,828	2.39	2.84
CPN	205,400	12,770,800	62.18	2.79
EGCO	16,600	1,856,550	111.84	2.67
SAT	11,000	157,300	14.30	2.65
CBG	43,100	1,632,525	37.88	2.62
SISB	46,800	491,400	10.50	2.25
BEM	312,400	1,640,100	5.25	2.23
IVL	903,600	23,228,350	25.71	2.22
LH	410,100	1,536,728	3.75	2.16
BTS	451,400	956,564	2.12	1.99
VGI	1,936,100	1,707,720	0.88	1.99
PTTGC	1,203,500	44,152,375	36.69	1.92
MEGA	24,000	791,325	32.97	1.86
KTB	638,300	22,659,650	35.50	1.84
KKP	49,200	3,863,725	78.53	1.81
THCOM	315,500	3,974,390	12.60	1.80
OR	648,800	8,119,330	12.51	1.76
AWC	556,700	1,181,466	2.12	1.75
CKP	109,700	250,116	2.28	1.70
CN23	8	45	5.60	1.63
ORI	9,200	16,295	1.77	1.61
BJC	53,800	798,450	14.84	1.56
AURA	33,800	470,360	13.92	1.52
TIPIP	46,100	84,637	1.84	1.40
BPP	2,300	28,290	12.30	1.39
MAJOR	42,200	322,790	7.65	1.36
BLA	23,300	482,140	20.69	1.35
SAMART	4,600	24,610	5.35	1.35
GPSC	39,600	1,336,500	33.75	1.24
TTB	2,185,100	5,069,432	2.32	1.21
DELTA	143,200	39,456,100	275.53	1.18
TKN	11,400	44,574	3.91	1.16
GULF	275,100	16,379,900	59.54	1.06
TU	179,000	2,058,500	11.50	1.02
SPCG	6,100	54,290	8.90	0.94
TASCO	91,500	1,281,350	14.00	0.91
AEONTS	4,600	410,475	89.23	0.83
AAV	762,000	817,019	1.07	0.76
KTC	104,700	3,167,175	30.25	0.76
PSL	44,000	287,010	6.52	0.73
TTA	11,100	54,350	4.90	0.70
JTS	9,700	532,650	54.91	0.67
TLI	114,300	1,223,150	10.70	0.67
JMT	22,900	191,215	8.35	0.56
ICHI	47,900	617,900	12.90	0.54
STPI	12,100	49,852	4.12	0.41
TQM	3,700	49,590	13.40	0.35
RATCH	13,400	402,325	30.02	0.30
SCGP	22,700	464,070	20.44	0.29
HANA	35,500	877,030	24.71	0.25
SPRC	105,400	721,205	6.84	0.21
WHAUP	2,700	12,204	4.52	0.10
OSP	6,300	94,460	14.99	0.08
DOHOME	9,200	32,024	3.48	0.07
QH	2,000	2,780	1.39	0.02

ที่มา: ตลาดหลักทรัพย์แห่งประเทศไทย และ InnovestX Research



สรุปการซื้อขายหุ้นของผู้บริหาร

รายงานการซื้อขายหุ้นของผู้บริหาร ณ วันที่ 7 เม.ย. 2569

ชื่อย่อหุ้น	ชื่อผู้บริหาร	ประเภท หลักทรัพย์	วันที่ได้มา /จำหน่าย	จำนวน (หุ้น)	ราคา (บาท)	รวม (บาท)	วิธีการได้มา/ /จำหน่าย
IMH	นาย สิทธิวัฒน์ กำเนิดวงษ์	หุ้นสามัญ	03-04-69	3,700	3.07	11,359	ซื้อ
PEACE	นาย โดม ศิริโสภณา	หุ้นสามัญ	31-03-69	4,500	1.76	7,920	ซื้อ
PEACE	นาย โดม ศิริโสภณา	หุ้นสามัญ	02-04-69	1,900	1.73	3,287	ซื้อ
PEACE	นาย โดม ศิริโสภณา	หุ้นสามัญ	03-04-69	200	1.68	336	ซื้อ
PHOL	นาย นิธิภัทร เพศประเสริฐ	หุ้นสามัญ	09-03-69	5,000	2.76	13,800	ซื้อ
PHOL	นาย นิธิภัทร เพศประเสริฐ	หุ้นสามัญ	09-03-69	5,000	2.74	13,700	ซื้อ
PHOL	นาย นิธิภัทร เพศประเสริฐ	หุ้นสามัญ	09-03-69	5,000	2.72	13,600	ซื้อ
SKY	นาย รัช ตันตนิบตา	หุ้นสามัญ	02-04-69	10,000	12.70	127,000	ขาย
SKY	นาย รัช ตันตนิบตา	หุ้นสามัญ	02-04-69	10,000	12.60	126,000	ขาย
TAKUNI	นาย กักรักร วงศ์สุวรรณ	หุ้นสามัญ	03-04-69	200,000	0.38	76,000	ซื้อ
TRT	นาย กานต์ วงษ์ปาน	หุ้นสามัญ	03-04-69	13,000	4.02	52,260	ซื้อ
TRT	นาย กานต์ วงษ์ปาน	หุ้นสามัญ	03-04-69	80,000	4.04	323,200	ซื้อ
				Total	ซื้อ	515,462	
					ขาย	253,000	
					สุทธิ	262,462	



ปฏิทินหุ้น

จันทร์ 6	อังคาร 7	พุธ 8	พฤหัสบดี 9	ศุกร์ 10
<p>วันพระบาทสมเด็จพระพุทธยอดฟ้าจุฬาโลกมหาราช และวันที่ระลึกมหาจักรีบรมราชวงศ์</p>	<p>XD ATP30 Bt0.04 DCC Bt0.01 JPMUS06 Bt0.0137 JPMUS19 Bt0.082 SMPC Bt0.3</p>	<p>XD DBS19 Bt0.1993 JD80 Bt0.15702 TCOAT Bt0.5</p> <p>XW HEALTH 4 : 1 Last trading day WIJK-W3</p> <p>Share listing SIRI 14,650,000 Shares</p>	<p>XD BLC Bt0.05 BTNC Bt1.5 CRM01 Bt0.0037 CRM06 Bt0.00482 CRM80 Bt0.01389 GC Bt0.22 GPI Bt0.07 MA80 Bt0.00275 ORCL01 Bt0.0072 ORCL06 Bt0.00548 ORCL19 Bt0.0133 S11 Bt0.14</p> <p>PD GOOG80 Bt0.00275 GOOGL01 Bt0.0067</p>	<p>XD AUCT Bt0.205 CATL01 Bt0.0652 CATL23 Bt0.118169 CATL80 Bt0.31754 KTB Bt2.24 KTB-P Bt2.3945 KTC Bt1.77 LHSC Bt0.2 MRVL06 Bt0.00167 MRVL80 Bt0.00196 QTC Bt0.2 TPLAS Bt0.04 WASH Bt0.1066</p> <p>PD INETREIT Bt0.0675 JDF Bt0.18 SP500US80 Bt0.00505</p> <p>Decreased capital CTARAF</p>
13	14	15	16	17
<p>วันสงกรานต์</p>	<p>Songkran Festival</p>	<p>Songkran Festival</p>	<p>XD ABBV19 Bt0.0455 BANPU Bt0.18 BPP Bt0.35 MEB Bt1.1 TCAP Bt2.2 TCAP-P Bt2.2 TMT Bt0.1</p> <p>XR TWZ 1 : 3 @Bt0.01</p> <p>XW TWZ 2 : 1</p> <p>PD GOOGL03 Bt0.002663</p>	<p>XD CFARM Bt0.02 IT Bt0.21 KWC Bt11.5 MAJOR Bt0.25 MNSO80 Bt0.30753 STP Bt0.42 TOG Bt0.3 UKEM Bt0.015</p> <p>PD NVDA06 Bt0.00018 NVDA19 Bt0.001 Q-CON Bt0.4 QQQM19 Bt0.017 VTO3 Bt0.005675</p>
20	21	22	23	24
<p>XD CPAXT Bt0.53 FERRARI80 Bt0.0132 KGI Bt0.31 MCS Bt0.7 PLANB Bt0.0435 SCB Bt9.28 SMART Bt0.0675 SMIT Bt0.14 TAIWANAI13 Bt0.050975 YUASA Bt0.9023</p> <p>PD SCGD Bt0.19</p>	<p>XD BLA Bt0.48 CRC Bt1.11 DELL19 Bt0.0165 HERMES80 Bt0.04731 KBANK Bt12 MODERN Bt0.15 SPA Bt0.1 STA Bt0.5 STGT Bt0.5</p> <p>PD HKEX23 Bt0.03515 SCC Bt2.5 SCGP Bt0.35</p>	<p>XD AIT Bt0.21 BBL Bt8 HMPRO Bt0.22 PSL Bt0.1 TACC Bt0.21</p> <p>PD BA Bt0.7</p>	<p>XD NER Bt0.26</p> <p>PD CME03 Bt0.062508 NETEASE80 Bt0.07213 SPCOM80 Bt0.00943 SPENGY80 Bt0.02034 SPFIN80 Bt0.06648 SPHLTH80 Bt0.01572 SPTECH80 Bt0.00886</p>	<p>XD ASML01 Bt0.0619 BR Bt0.02 NUT Bt0.17 THAI Bt0.21 TPS Bt0.12 UOB19 Bt0.1716</p> <p>PD ARIP Bt0.02 ATP30 Bt0.04 BDMS Bt0.65 MEGA Bt0.8 META01 Bt0.0032 META06 Bt0.00202 META80 Bt0.00175 MSC Bt0.35 NDAQ06 Bt0.00743</p>

XD - Cash Dividend
 XD(ST) - Stock Dividend

PD - Payment Date
 XR - Rights for Common

XW - Rights for Warrant
 XT - Rights for Transferable Subscription Right

XE - Warrant Exercise
 CW - Capital write-down

SP - Suspension



หลักทรัพย์ที่ซื้อด้วย Cash Balance

หลักทรัพย์ในประเทศ	หลักทรัพย์ต่างดาว	ตลาด	ประเภทเครื่องหมาย	สาเหตุ	วันที่เริ่มต้น	วันที่สิ้นสุด	สถานะปัจจุบัน
AE	AE-F	SET	CB	ผลการดำเนินงานขาดทุนสุทธิ 3 ปีติดต่อกันจนทำให้ส่วนของผู้ถือหุ้น < 100% ของทุนชำระแล้ว สำหรับงบการเงิน ประจำปี สิ้นสุดวันที่ 31 ธันวาคม 2567	03 มี.ค. 2568	-	Listed
AKS	AKS-F	SET	CB	ค่าปรับค่าฟ้องล้มละลาย	25 ส.ค. 2568	-	Listed
AKS	AKS-F	SET	CS	ผู้สอบบัญชีไม่แสดงความเห็น/ไม่ให้อิสระสำหรับงบการเงิน ไตรมาส 2 สิ้นสุดวันที่ 30 มิถุนายน 2568	18 ส.ค. 2568	-	Listed
AKS	AKS-F	SET	CB	ส่วนของผู้ถือหุ้น < 50% ของทุนชำระแล้ว สำหรับงบการเงิน ไตรมาส 2 สิ้นสุดวันที่ 30 มิถุนายน 2561	16 ส.ค. 2561	-	Listed
AMARIN	AMARIN-F	SET	CF	การกระจายการถือหุ้นหรือหน่วยของรายย่อยไม่ครบถ้วน	05 มี.ย. 2568	-	Listed
B52	B52-F	SET	CB	ผลการดำเนินงานขาดทุนสุทธิ 3 ปีติดต่อกันจนทำให้ส่วนของผู้ถือหุ้น < 100% ของทุนชำระแล้ว สำหรับงบการเงิน ประจำปี สิ้นสุดวันที่ 31 ธันวาคม 2567	03 มี.ค. 2568	-	Listed
B52	B52-F	SET	CB	ส่วนของผู้ถือหุ้น < 50% ของทุนชำระแล้ว สำหรับงบการเงิน ประจำปี สิ้นสุดวันที่ 31 ธันวาคม 2566	29 ก.พ. 2567	-	Listed
BROCK	BROCK-F	SET	CB	รายได้จากการดำเนินงานประจำปี < 100 ล้านบาท (SET) หรือ < 50 ล้านบาท (mai) สำหรับงบการเงิน ประจำปี สิ้นสุดวันที่ 31 ธันวาคม 2567	26 ก.พ. 2568	-	Listed
BTW	BTW-F	mai	CB	ผลการดำเนินงานขาดทุนสุทธิ 3 ปีติดต่อกันจนทำให้ส่วนของผู้ถือหุ้น < 100% ของทุนชำระแล้ว สำหรับงบการเงิน ประจำปี สิ้นสุดวันที่ 31 ธันวาคม 2568	05 มี.ค. 2569	-	Listed
BTW	BTW-F	mai	CB	ส่วนของผู้ถือหุ้น < 50% ของทุนชำระแล้ว สำหรับงบการเงิน ประจำปี สิ้นสุดวันที่ 31 ธันวาคม 2568	05 มี.ค. 2569	-	Listed
BYD	BYD-F	SET	CB	ผลการดำเนินงานขาดทุนสุทธิ 3 ปีติดต่อกันจนทำให้ส่วนของผู้ถือหุ้น < 100% ของทุนชำระแล้ว สำหรับงบการเงิน ประจำปี สิ้นสุดวันที่ 31 ธันวาคม 2567	05 มี.ค. 2568	-	Listed
CHARAN	CHARAN-F	SET	CS	ก.ล.ด. แจ้งให้บริษัทหรือกองทุนแก้ไขงบการเงิน สำหรับงบการเงิน ไตรมาส 1 สิ้นสุดวันที่ 31 มีนาคม 2568	19 ส.ค. 2568	-	Listed
CHEWA	CHEWA-F	mai	CB	ผลการดำเนินงานขาดทุนสุทธิ 3 ปีติดต่อกันจนทำให้ส่วนของผู้ถือหุ้น < 100% ของทุนชำระแล้ว สำหรับงบการเงิน ประจำปี สิ้นสุดวันที่ 31 ธันวาคม 2568	16 ก.พ. 2569	-	Listed
CHO	CHO-F	mai	CB	ผลการดำเนินงานขาดทุนสุทธิ 3 ปีติดต่อกันจนทำให้ส่วนของผู้ถือหุ้น < 100% ของทุนชำระแล้ว สำหรับงบการเงิน ประจำปี สิ้นสุดวันที่ 31 ธันวาคม 2567	03 มี.ค. 2568	-	Listed
CHO	CHO-F	mai	CB	บริษัท/บริษัทย่อย/กองทุนปิดบัตรชำระหนี้ตามเกณฑ์ที่กำหนด	03 มี.ค. 2568	-	Listed
CHO	CHO-F	mai	CS	ผู้สอบบัญชีไม่แสดงความเห็น/ไม่ให้อิสระสำหรับงบการเงิน ประจำปี สิ้นสุดวันที่ 31 ธันวาคม 2567	03 มี.ค. 2568	-	Listed
CHO	CHO-F	mai	CB	ส่วนของผู้ถือหุ้น < 50% ของทุนชำระแล้ว สำหรับงบการเงิน ไตรมาส 1 สิ้นสุดวันที่ 31 มีนาคม 2567	17 พ.ย. 2567	-	Listed
CHO-W4	-	mai	CB	บริษัท/บริษัทย่อย/กองทุนปิดบัตรชำระหนี้ตามเกณฑ์ที่กำหนด	03 มี.ค. 2568	-	Listed
CHO-W4	-	mai	CS	ผู้สอบบัญชีไม่แสดงความเห็น/ไม่ให้อิสระสำหรับงบการเงิน ประจำปี สิ้นสุดวันที่ 31 ธันวาคม 2567	03 มี.ค. 2568	-	Listed
CHO-W4	-	mai	CB	ผลการดำเนินงานขาดทุนสุทธิ 3 ปีติดต่อกันจนทำให้ส่วนของผู้ถือหุ้น < 100% ของทุนชำระแล้ว สำหรับงบการเงิน ประจำปี สิ้นสุดวันที่ 31 ธันวาคม 2567	03 มี.ค. 2568	-	Listed
CHO-W4	-	mai	CB	ส่วนของผู้ถือหุ้น < 50% ของทุนชำระแล้ว สำหรับงบการเงิน ไตรมาส 1 สิ้นสุดวันที่ 31 มีนาคม 2567	16 ก.ค. 2567	-	Listed
CIG	CIG-F	mai	CB	ส่วนของผู้ถือหุ้น < 50% ของทุนชำระแล้ว สำหรับงบการเงิน ประจำปี สิ้นสุดวันที่ 31 ธันวาคม 2567	04 มี.ค. 2568	-	Listed
CIG-W10	-	mai	CB	ส่วนของผู้ถือหุ้น < 50% ของทุนชำระแล้ว สำหรับงบการเงิน ประจำปี สิ้นสุดวันที่ 31 ธันวาคม 2567	04 มี.ค. 2568	-	Listed
CIG-W9	-	mai	CB	ส่วนของผู้ถือหุ้น < 50% ของทุนชำระแล้ว สำหรับงบการเงิน ประจำปี สิ้นสุดวันที่ 31 ธันวาคม 2567	04 มี.ค. 2568	-	Listed
CITY	CITY-F	SET	CB	รายได้จากการดำเนินงานประจำปี < 100 ล้านบาท (SET) หรือ < 50 ล้านบาท (mai) สำหรับงบการเงิน ประจำปี สิ้นสุดวันที่ 31 กรกฎาคม 2567	01 ต.ค. 2567	-	Listed
COMAN	COMAN-F	mai	CS	ก.ล.ด. แจ้งให้บริษัทหรือกองทุนแก้ไขงบการเงิน สำหรับงบการเงิน ไตรมาส 2 สิ้นสุดวันที่ 30 มิถุนายน 2567	05 พ.ย. 2567	-	Listed
COMAN-W1	-	mai	CS	ก.ล.ด. แจ้งให้บริษัทหรือกองทุนแก้ไขงบการเงิน สำหรับงบการเงิน ไตรมาส 2 สิ้นสุดวันที่ 30 มิถุนายน 2567	11 ก.ค. 2568	-	Listed
DIMET	DIMET-F	mai	CB	ผลการดำเนินงานขาดทุนสุทธิ 3 ปีติดต่อกันจนทำให้ส่วนของผู้ถือหุ้น < 100% ของทุนชำระแล้ว สำหรับงบการเงิน ประจำปี สิ้นสุดวันที่ 31 ธันวาคม 2567	28 ก.พ. 2568	-	Listed
DIMET	DIMET-F	mai	CB	ส่วนของผู้ถือหุ้น < 50% ของทุนชำระแล้ว สำหรับงบการเงิน ประจำปี สิ้นสุดวันที่ 31 ธันวาคม 2566	04 มี.ค. 2567	-	Listed
ECF	ECF-F	mai	CB	บริษัท/บริษัทย่อย/กองทุนปิดบัตรชำระหนี้ตามเกณฑ์ที่กำหนด	02 ก.พ. 2569	-	Listed
ECF	ECF-F	mai	CB	ส่วนของผู้ถือหุ้น < 50% ของทุนชำระแล้ว สำหรับงบการเงิน ไตรมาส 3 สิ้นสุดวันที่ 30 กันยายน 2568	24 พ.ย. 2568	-	Listed
ECF-W6	-	mai	CB	บริษัท/บริษัทย่อย/กองทุนปิดบัตรชำระหนี้ตามเกณฑ์ที่กำหนด	02 ก.พ. 2569	-	Listed
ECF-W6	-	mai	CB	ส่วนของผู้ถือหุ้น < 50% ของทุนชำระแล้ว สำหรับงบการเงิน ไตรมาส 3 สิ้นสุดวันที่ 30 กันยายน 2568	24 พ.ย. 2568	-	Listed
EFORL	EFORL-F	mai	CB	ส่วนของผู้ถือหุ้น < 50% ของทุนชำระแล้ว สำหรับงบการเงิน ไตรมาส 3 สิ้นสุดวันที่ 30 กันยายน 2564	17 พ.ย. 2564	-	Listed
EMC	EMC-F	SET	CB	ผลการดำเนินงานขาดทุนสุทธิ 3 ปีติดต่อกันจนทำให้ส่วนของผู้ถือหุ้น < 100% ของทุนชำระแล้ว สำหรับงบการเงิน ประจำปี สิ้นสุดวันที่ 31 ธันวาคม 2567	28 ก.พ. 2568	-	Listed
EMC	EMC-F	SET	CB	ส่วนของผู้ถือหุ้น < 50% ของทุนชำระแล้ว สำหรับงบการเงิน ไตรมาส 1 สิ้นสุดวันที่ 31 มีนาคม 2565	18 พ.ค. 2565	-	Listed



ข้อสงวนสิทธิ์:

ข้อมูลในรายงานนี้เป็นข้อมูลที่มีการเปิดเผยต่อสาธารณะ ซึ่งนักลงทุนสามารถเข้าถึงได้โดยทั่วไป และเป็นข้อมูลที่เชื่อว่าน่าจะเชื่อถือได้ แต่ทั้งนี้ บริษัทหลักทรัพย์ อินโนเวสต์ เอกซ์ จำกัด (“บริษัท”) มิได้ยืนยันหรือรับรองถึงความถูกต้อง หรือสมบูรณ์ของข้อมูลดังกล่าวแต่อย่างใด ความคิดเห็นที่ปรากฏอยู่ในรายงานนี้เป็นเพียงการนำเสนอในมุมมองของบริษัท และเป็นความคิดเห็น ณ วันที่ที่ปรากฏในรายงานเท่านั้น ซึ่งอาจเปลี่ยนแปลงได้ภายหลังวันดังกล่าว โดยบริษัทไม่จำเป็นต้องแจ้งให้สาธารณชน หรือนักลงทุนทราบ รายงานนี้จัดทำขึ้นเพื่อเผยแพร่ข้อมูลให้แก่ นักลงทุนเท่านั้น บริษัทไม่รับผิดชอบต่อการนำข้อมูลหรือความคิดเห็นใดๆ ไปใช้ในทุกระณีย ดังนั้น นักลงทุนจึงควรใช้ดุลพินิจในการพิจารณาตัดสินใจก่อนการลงทุน นอกจากนี้ บริษัท และ/หรือ บริษัทในเครือของบริษัทอาจมีส่วนเกี่ยวข้องหรือผลประโยชน์ใดๆ กับบริษัทใดๆ ที่ถูกกล่าวถึงในรายงานนี้ก็ได้

บริษัทหลักทรัพย์ อินโนเวสต์ เอกซ์ จำกัด (“INVX”) เป็นบริษัทย่อยที่บริษัท เอสซีบี เอกซ์ จำกัด (มหาชน) (“เอสซีบี เอกซ์”) เป็นผู้ถือหุ้นรายใหญ่แต่เพียงผู้เดียว และธนาคารไทยพาณิชย์ จำกัด (มหาชน) (“ธนาคารฯ”) เป็นบริษัทย่อยที่เอสซีบี เอกซ์ เป็นผู้ถือหุ้นรายใหญ่ ข้อมูลใด ๆ ที่เกี่ยวข้องกับธนาคารฯ มีวัตถุประสงค์เพื่อใช้ในการเปรียบเทียบเท่านั้น

เอกสารฉบับนี้จัดทำโดย บริษัทหลักทรัพย์ อินโนเวสต์ เอกซ์ จำกัด (“INVX”) ซึ่งมี บริษัท เอสซีบี เอกซ์ จำกัด (มหาชน) (“เอสซีบี เอกซ์”) เป็นผู้ถือหุ้นรายใหญ่ โดยธนาคารไทยพาณิชย์ จำกัด (มหาชน) (“ธนาคารฯ”) ซึ่งเป็นบริษัทย่อยที่เอสซีบี เอกซ์ เป็นผู้ถือหุ้นรายใหญ่ เป็นที่ปรึกษาทางการเงินสำหรับธุรกรรมใด ๆ ของ ทรัสต์เพื่อการลงทุนในสิทธิการเช่าอสังหาริมทรัพย์ แอล เอช โฮเทล ความเห็น ข่าว บทวิจย บทวิเคราะห์ ราคา ข้อความ การคาดการณ์ การประเมิน และ/หรือ ข้อมูลอื่นที่ระบุในเอกสารฉบับนี้ (“ข้อมูล”) มีวัตถุประสงค์เพื่อใช้เป็นข้อมูลทั่วไปเท่านั้น และไม่อาจตีความได้ว่าเป็นการให้คำแนะนำแก่บุคคลใดๆ หรือเป็นการเสนอซื้อ หรือเสนอขาย หรือชักชวนให้เสนอซื้อ หรือเสนอขายหลักทรัพย์ โดย INVX และ/หรือกรรมการ พนักงาน และลูกจ้างของ INVX ย่อมไม่ต้องรับผิดชอบต่อความเสียหายใดๆ ทั้งความเสียหายทางตรง ความเสียหายทางอ้อม ความเสียหายจากการผิดสัญญา หรือความเสียหายอันสืบเนื่อง อันเป็นผลมาจากการใช้หรือการเชื่อถือต่อการใช้ข้อมูล ทั้งนี้ รวมถึงแต่ไม่จำกัดเพียงการสูญเสียผลกำไร นักลงทุนพึงใช้ข้อมูลในเอกสารฉบับนี้ประกอบข้อมูลและความเห็นอื่นๆ รวมถึงพิจารณาญาณของตนในการตัดสินใจลงทุน ข้อมูลในเอกสารฉบับนี้จัดทำขึ้นจากแหล่งข้อมูลที่ INVX เห็นว่าน่าเชื่อถือ โดย INVX ไม่รับรองถึงความถูกต้อง สมบูรณ์ และ/หรือ ครบถ้วนของข้อมูลดังกล่าว

INVX สงวนสิทธิ์ในการใช้ดุลพินิจของตนแต่เพียงผู้เดียวในการแก้ไขเพิ่มเติมข้อมูลเป็นครั้งคราวโดยไม่ต้องบอกกล่าว เอกสารฉบับนี้จัดทำให้ เฉพาะบุคคลที่กำหนดเท่านั้น และห้ามมิให้มีการทำซ้ำ ดัดแปลง เผยแพร่ ขาย จำหน่าย พิมพ์ซ้ำ ส่งต่อ หรือแสวงหาประโยชน์ในเชิงพาณิชย์ไม่ว่าในลักษณะใดๆ เว้นแต่จะได้รับความยินยอมเป็นลายลักษณ์อักษรจาก INVX ก่อน

การซื้อขายฟิวเจอร์สและออปชั่น (Futures and Options) มีความเสี่ยงสูงที่อาจก่อให้เกิดผลขาดทุนอย่างมีนัยสำคัญ จึงไม่เหมาะสมกับบุคคลทุกคน ทั้งนี้ ก่อนการตัดสินใจซื้อขายฟิวเจอร์สและออปชั่น ท่านควรพิจารณาถึงฐานะทางการเงิน วัตถุประสงค์ในการลงทุน ประสบการณ์ในการลงทุนของท่าน ตลอดจนความเสี่ยงที่ท่านสามารถยอมรับได้อย่างรอบคอบ เนื่องจากมีความเป็นไปได้ที่ท่านอาจสูญเสียเงินลงทุนมากกว่าเงินลงทุนเริ่มแรก ท่านควรพิจารณาถึงความเสี่ยงทั้งหมดที่อาจเกิดขึ้นจากการซื้อขายฟิวเจอร์สและออปชั่น และท่านควรตัดสินใจลงทุนด้วยตนเอง และ/หรือ ในกรณีที่มีข้อสงสัย ท่านควรขอคำแนะนำจากที่ปรึกษาทางการลงทุน

เอกสารฉบับนี้จัดส่งให้กับเฉพาะบุคคลที่กำหนด (intended recipient) เท่านั้น และห้ามมิให้ผู้ใดนำข้อมูลในเอกสารฉบับนี้ไปทำซ้ำ ส่งต่อ เผยแพร่ ขาย จำหน่าย คัดลอก นำออกแสดง หรือนำไปแสวงหาประโยชน์ในเชิงพาณิชย์ ไม่ว่าด้วยวิธีการใด ๆ โดยมิได้รับอนุญาตเป็นลายลักษณ์อักษรจาก INVX เป็นการล่วงหน้า

© สงวนลิขสิทธิ์ 2569 บริษัทหลักทรัพย์ อินโนเวสต์ เอกซ์ จำกัด



CG Rating 2025 Companies with CG Rating

Companies with Excellent CG Scoring

AAI, AAV, ACE, ADB, ADVANC, AEONTS, AF, AGE, AIRA, AJ, AKP, AKR, ALLA, ALT, AMA, AMARIN, AMATA, AMATAV, AOT, AP, ARIP, ASIAN, ASIMAR, ASK, ASP, ASW, AUCT, AURA, AWC, B, BAFS, BAM, BANPU, BAY, BBI, BBL, BCH, BCPG, BDMS, BEC, BEM, BEYOND, BGC, BGRIM, BH, BIZ, BJC, BKIH, BLA, BLC, BOL, BPP, BRI, BRR, BSRC, BTG, BTS, BWG, CBG, CENTEL, CFRESH, CGH, CHASE, CHEWA, CHG, CHOW, CIMBT, CIVIL, CK, CKP, CMC, CNT, COLOR, COM7, CPALL, CPAXT, CPF, CPL, CPN, CPW, CRC, CREDIT, DCC, DDD, DELTA, DEMCO, DITTO, DMT, DOHOME, DRT, DUSIT, EASTW, EGCO, EPG, ERW, ETC, ETE, FLOYD, FNO, FORTH, FPI, FPT, FSMART, FSX, FTI, GABLE, GC, GCAP, GFC, GFPT, GGC, GLAND, GLOBAL, GPSC, GRAMMY, GULF, GUNKUL, HANA, HARN, HENG, HMPRO, HPT, HTC, ICC, ICHI, III, ILLINK, ILM, IND, INET, INSET, INSURE, IP, IRC, IRCP, IT, ITC, ITEL, ITTHI, IVL, J, JAS, JMART, JMT, JTS, KBANK, KCAR, KCC, KCE, KCG, KEX, KUL, KKP, KSL, KTB, KTC, KUMWEL, LH, LHFG, LIT, LOXLEY, LRH, LST, M, MAJOR, MALEE, MBK, MC, MEGA, MFC, MFEC, MGC, MINT, MODERN, MONO, MOONG, MOSHI, MSC, MST, MTC, MTI, NEP, NER, NKI, NOBLE, NRF*, NV, NVD, NYT, OCC, ONEE, OR, ORI, ORN, OSP, PAP, PB, PCC, PCSGH, PDJ, PG, PHOL, PIMO, PJW, PL, PLANB, PLAT, PLUS, PM, PMC, PORT, PPP, PPS, PQS, PR9, PRG, PRM, PRTR, PSH, PSL, PSTC, PT, PTECH, PTG, PTT, PTTEP, PTTGC, Q-CON, QH, QTC, RABBIT, RATCH, RBF, ROCTEC, RS, RT, S, S&J, SA, SAAM, SABINA, SAK, SAMART, SAMTEL, SAT, SAV, SAWAD, SC, SCAP, SCB, SCC, SCCC, SCG, SCGD, SCGP, SCM, SDC, SE, SEAFCO, SEAOL, SELIC, SENA, SENX, SFLEX, SGC, SGF, SGP, SHR, SICT, SIRI, SIS, SITHAI, SJWD, SKR, SKY, SMP, SNC, SNNP, SNP, SO, SONIC, SPALI, SPC, SPCG, SPI, SPRC, SR, SSF, SSP, SSSC, STA, STARM, STECON, STGT, STI, SUC, SUN, SUSCO, SUTHA, SVOA, SYMC, SYNEX, SYNTEC, TACC, TAN, TAPCO, TBN, TCAP, TCME, TEAMG, TEGH, TEKA, TFG, TFMAMA, TGE, TGH, THANA, THANI, THCOM, THIP, THRE, THREL, TIPH, TISCO, TKS, TKT, TLI, TM, TMD, TMILL, TMT, TNDD, TNITY, TNL, TOA, TOG, TOP, TPAC, TPBI, TQM, TRUBB, TRUE, TSC, TSTE, TSTH, TTA, TTB, TTCL, TTW, TU, TVDH, TVH, TVO, TWPC, UAC, UBE, UBIS, UP, UPF, UPOIC, UV, VGI, VIBHA, VIH, VNG, WACOAL, WGE, WHA, WHAUP, WICE, WINMED, WINNER, WP, WPH, ZEN

Companies with Very Good CG Scoring

2S, A5, ABM, ACG, ADD, AE, AH*, AIT, ALUCON, AMC, ANAN, APCO, APCS, ATP30, BA, BBIK, BC, BCP, BE8, BIG, BPS, BR, BSBM, BTC, BTW, BVG, BYD*, CFARM, CH, CIG, CM, CMAN, CMO*, COCOCO, COMAN*, CPI, CRD, CSC, DEXON, DTCENT, EAST, EKH, ESTAR, EURO, EVER, FE, FVC, GEL, HUMAN, ICN, IFS, JDF, JPARK, JSP, JUBILE, K, KGI*, KTIS, KTMS, KUN, LALIN, LANNA, LEO, LHK, LPN*, MAGURO, MATCH, MBAX, M-CHAI, MCOT, METCO, MICRO, MVP*, NC, NCH, NCL, NDR, NEO, NL, NSL, NTSC, NTV, OKJ, PATO, PDG, PEACE, PEER, PREB, PRI, PRIME, PRIN, PRINC*, PROUD, PSG, PSTC, PT, QLT, RCL, READY, RPH, SAMCO, SANKO, SAPPE, SCI, SCN, SECURE, SFT, SINO, SKE, SMT, SPA, SPVI, SRS, SUPER, SVI*, SWC, TAE, TFM, TIDLOR*, TIPCO, TITLE, TK, TKN*, TMC, TMI, TNP, TNR, TPA, TPCS, TPIPL*, TPIPP, TPS, TQR, TRP, TRT, TURTLE, TVT, UBA, UREKA, VCOM, VRANDA, WARRIX, WAVE*, WIN, XO, XPG, XYZ, ZIGA

Companies with Good CG Scoring

AHC, AIE, AMANAH, AMR, ANI, APURE, ARIN, ARROW, ASIA, ASN, AYUD, BIOTEC, BIS, BJCHI, BLAND, CAZ, CEN, CHAO, CHARAN*, CHAYO, CHIC, CHOTI, CI, CITY, CSP, CSS, CWT, DIMET*, DOD, DPAINT, DV8, EA*, EASON, ECF*, EFORL, FNS, FTE, GBX, GPI, GTB, GYT, IMH, IRCP, ITNS, IVF, JCK, KBS, KISS, KK, KWC, KWM, L&E, LDC, LEE, MCA, MEB, MEDEZE, MENA, MILL*, MITSIB, MK, MPJ, NAM, NATION, NCAP, NEX, NOVA, NPK, OGC, PACO, PANEL, PCE, PHG, PICO*, PIN, PIS, PLANET, POLY, PRAKIT, PRAPAT, PROEN, PROS, PTECH, PYLON, RAM, RJH, RML, ROCK, RPC, SAFE, SALEE, SE-ED, SIAM, SINGER, SISB, SK, SKN, SMD100, SNPS, SORKON, SPREME, SST, STANLY, STC, STPI, STX, SVR, SVT, TAKUNI, TATG, TFI, THG*, TMAN, TOPP, TPLAS, TPOLY, TRC*, TRU, TSE, TSR*, UKEM, UOBKH, VARO, VL, WFX, WIJK, WORK, YUASA, ZAA

Corporate Governance Report

The material contained in this publication is for general information only and is not intended as advice on any of the matters discussed herein. Readers and others should perform their own independent analysis as to the accuracy or completeness or legality of such information. The Thai Institute of Directors, its officers, the authors and editor make no representation or warranty as to the accuracy, completeness or legality of any of the information contained herein. By accepting this document, each recipient agrees that the Thai Institute of Directors Association, its officers, the authors and editor shall not have any liability for any information contained in, or for any omission from, this publication.

The survey result is as of the date appearing in the Corporate Governance Report of Thai Listed Companies. As a result, the survey result may be changed after that date.

InnovestX Securities Company Limited does not conform nor certify the accuracy of such survey result.

* บริษัทหรือกรรมการหรือผู้บริหารของบริษัทที่มีข่าวด้านการกำกับดูแลกิจการที่ส่งผลให้ถูกลดผลสำรวจ 1 ช่วงคะแนน เช่น การกระทำผิดเกี่ยวกับหลักทรัพย์ การทุจริต คอร์รัปชัน เป็นต้น ซึ่งการไขข้อสงสัย กรุณาติดต่อทีมวิจัย

* บริษัทหรือกรรมการหรือผู้บริหารของบริษัทที่มีข่าวด้านการกำกับดูแลกิจการ เช่น กรณีที่มีการฝ่าฝืนหรือละเลยการปฏิบัติตามกฎหมาย ข้อบังคับ ระเบียบ ประกาศ คำสั่ง มติ คณะกรรมการ หรือข้อตกลง การจดทะเบียนหลักทรัพย์

Anti-corruption Progress Indicator

Certified (ได้รับรับรอง)

2S, AAI, ACE, ADB, ADVANC, AE, AF, AH, AI, AIE, AIRA, AJ, AKP, AMA, AMANAH, AMATA, AMATAV, AP, APCS, AS, ASIAN, ASK, ASP, ASW, AWC, AYUD, B, BAFS, BAM, BANPU, BAY, BBI, BBL, BCH, BCP, BCPG, BE8, BEC, BEYOND, BGC, BGRIM, BLA, BPP, BPS, BRI, BRR, BSBM, BTC, BTG, BTS, BWG, CAZ, CBG, CEN, CENTEL, CFRESH, CGH, CHASE, CHEWA, CHOTI, CHOW, CI, CIG, CIMBT, CM, CMC, COM7, CPALL, CPAXT, CPF, CPI, CPL, CPN, CPW, CRC, CREDIT, CSC, CV, DCC, DELTA, DEMCO, DEXON, DIMET, DMT, DOHOME, DRT, DUSIT, EASTW, ECF, EGCO, EP, EPG, ERW, ETC, ETE, FNS, FPI, FPT, FSMART, FSX, FTE, GBX, GC, GCAP, GEL, GFPT, GGC, GLOBAL, GPI, GPSC, GUNKUL, HANA, HARN, HEALTH, HENG, HMPRO, HTC, ICC, ICHI, ICN, IFS, III, ILLINK, ILM, INET, INOX, INSURE, IRCP, ITC, ITEL, IVL, JAS, JMART, JR, JTS, K, KASET, KBANK, KCAR, KCE, KGEN, KGI, KKP, KSL, KTB, KTC, L&E, LANNA, LH, LHFG, LHK, LPN, LRH, M, MAJOR, MALEE, MATCH, MBAX, MBK, MC, MCOT, MEGA, MENA, META, MFC, MFEC, MINT, MODERN, MONO, MOONG, MSC, MST, MTC, MTI, NATION, NCAP, NEP, NER, NKI, NOBLE, NRF, OCC, OGC, OR, ORI, OSP, PAP, PATO, PB, PCSGH, PDG, PDJ, PG, PHOL, PIMO, PJW, PL, PLANB, PLANET, PLAT, PLUS, PM, PMC, PPP, PPM, PPS, PQS, PR9, PREB, PRG, PRIME, PRINC, PRM, PROS, PRTR, PSH, PSL, PSTC, PT, PTECH, PTG, PTT, PTTEP, PTTGC, PYLON, Q-CON, QH, QLT, QTC, RABBIT, RATCH, RBF, RML, RS, RWI, S&J, SA, SAAM, SABINA, SAK, SAPPE, SAT, SC, SCB, SCC, SCCC, SCG, SCGD, SCGP, SCM, SCN, SEAOL, SE-ED, SELIC, SENA, SENX, SFLEX, SGC, SGP, SIRI, SIS, SITHAI, SJWD, SKR, SMT, SMP, SNC, SNNP, SNP, SORKON, SPACK, SPALI, SPC, SPI, SPRC, SRICHA, SSF, SSP, SSSC, SST, STA, STARM, STGT, STOWER, SUSCO, SVI, SVOA, SVT, SYMC, SYNTEC, TAE, TAKUNI, TASC, TCME, TEGH, TFG, TFI, TFMAMA, TGE, TGH, THANI, THCOM, THIP, THRE, THREL, TIPH, TISCO, TKN, TKS, TKT, TMD, TMILL, TMT, TNITY, TNL, TNP, TNR, TOG, TOP, TOPP, TPA, TPAC, TPCS, TPLAS, TRT, TRU, TRUE, TSC, TSI, TSTE, TSTH, TTA, TTB, TTCL, TU, TURTLE, TVDH, TVO, TWPC, UBE, UBIS, UEC, UKEM, UPF, UV, VCOM, VGI, VIBHA, VIH, WACOAL, WHA, WHAUP, WICE, WIJK, WPH, XO, YUASA, ZEN, ZIGA

Declared (ประกาศเจตนา)

AMARIN, ANI, APCO, ASAP, ASEFA, AUCT, AURA, B52, BKIH, CHG, DITTO, EA, EAST, EMC, ESTAR, EVER, FLOYD, GABLE, GFC, GREEN, GULF, HL, HUMAN, IP, IT, J, JDF, JMT, KCC, KJL, LDC, LIT, M-CHAI, MEDEZE, MGC, MJD, MOSHI, NSL, NTSC, PCC, PCE, PLE, PROEN, PROUD, PTC, S, SANKO, SAWAD, SCAP, SFT, SHR, SINGER, SINO, SKE, SKY, SOLAR, SONIC, SUPER, TBN, TEAMG, TMC, TMI, TPP, TQM, UOBKH, UP, UREKA, VL, VNG, WARRIX, WELL, WIN, WP

N/A

88TH, A, A5, AAV, ABM, ACAP, ACC, ACG, ADD, ADVICE, AEONTS, AFC, AGE, AHC, AIT, AJA, AKR, AKS, ALLA, ALPHAX, ALT, ALUCON, AMARC, AMC, AMR, ANAN, AOT, APO, APP, APURE, AQUA, ARIN, ARIP, ARROW, ASIA, ASIMAR, ASN, ATLAS, ATP30, AU, BA, BBIK, BC, BCT, BDMS, BEAUTY, BEM, BGT, BH, BIG, BIOTEC, BIS, BIZ, BJC, BJCHI, BKA, BKD, BKGI, BLAND, BLC, BLESS, BLISS, BM, BOL, BR, BROCK, BSM, BTNC, BTW, BUI, BVG, BYD, CCET, CCP, CEYE, CFARM, CGD, CH, CHAO, CHARAN, CHAYO, CHIC, CHO, CITY, CIVIL, CK, CKP, CMAN, CMO, CMR, CNT, COCOCO, COLOR, COMAN, CPANEL, CPH, CPR, CPT, CRANE, CRD, CSP, CSR, CSS, CTW, CWT, D, DCON, DDD, DHOUSE, DOD, DPAINT, DTCENT, DTCI, DV8, EASON, EFORL, EKH, EMPIRE, ETL, EURO, F&D, FANCY, FE, FM, FMT, FN, FORTH, FTI, FVC, GENCO, GJS, GLAND, GLORY, GRAMMY, GRAND, GSTEEL, GTB, GTV, GYT, HANN, HFT, HPT, HTECH, HYDRO, I2, IDG, IHL, IIG, IMH, IND, INGRS, INSET, IRC, IRCP, IROYAL, ITD, ITNS, ITTHI, IVF, JAK, JCK, JCT, JPARK, JSP, JUBILE, KAMART, KBS, KC, KCG, KCM, KDH, KIAT, KISS, KK, KKC, KLINIQ, KOOL, KTIS, KTMS, KUMWEL, KUN, KWC, KWI, KWM, KYE, LALIN, LEE, LEO, LOXLEY, LPH, LST, LTMH, LTS, MADAME, MAGURO, MANRIN, MASTEC, MASTER, MATI, MCA, MCS, MDX, MEB, METCO, MGI, MGT, MICRO, MIDA, MILL, MITSIB, MK, ML, MMM, MORE, MOTHER, MPJ, MRDIYT, MTW, MUD, MVP, NAM, NAT, NC, NCH, NCL, NCP, NDR, NEO, NETBAY, NEW, NEWS, NEX, NFC, NKT, NL, NNCL, NOVA, NPK, NTF, NTV, NUT, NV, NVD, NWR, NYT, OHTL, OKJ, ONEE, QNSONS, ORN, PACO, PAF, PANEL, PEACE, PEER, PERM, PF, PHG, PICO, PIN, PIS, PJW, PLT, PMTA, POLY, PORT, PPM, PRAKIT, PRAPAT, PRECHA, PRI, PRIN, PSOC, PSP, PTL, QDC, QTCG, RAM, RCL, READY, RICHY, RJH, ROCK, ROCTEC, ROH, ROJNA, RP, RPC, RPH, RSP, RT, S11, SAF, SAFE, SALEE, SAM, SAMART, SAMCO, SAMTEL, SAUCE, SAV, SAWANG, SCI, SCL, SCP, SDC, SE, SEAFCO, SECURE, SEI, SGF, SHANG, SIAM, SICT, SIMAT, SISB, SK, SKIN, SKN, SLP, SMART, SMD100, SMO, SMT, SNPS, SO, SPA, SPCG, SPG, SPREME, SPVI, SQ, SR, SRS, STANLY, STC, STECH, STECON, STELLA, STI, STP, STPI, STX, SUC, SUN, SUTHA, SVR, SWC, SYNEX, TACC, TAN, TAPAC, TATG, TC, TCC, TCJ, TCOAT, TEAM, TEKA, TERA, TFM, TGPRO, TH, THAI, THANA, THE, THG, THMUI, TIDLOR, TIGER, TITLE, TK, TKC, TL, TLI, TM, TMAN, TMW, TNDD, TNH, TNPC, TOA, TPBI, TPCH, TPIPL, TPIPP, TPL, TPOLY, TPS, TQR, TR, TRC, TRITN, TRP, TRUBB, TRV, TSE, TSR, TTI, TTT, TTW, TURBO, TVH, TVT, TWP, TWZ, TYCN, UAC, UBA, UMI, UMS, UNIQ, UNIX, UPOIC, UTP, UVAN, VARO, VPO, VRANDA, VS, WASH, WAVE, WFX, WGE, WINDOW, WINMED, WINNER, WORK, WSOL, XBIO, XPG, XYZ, YGG, YONG, ZAA

Explanations

Companies participating in Thailand's Private Sector Collective Action Coalition Against Corruption programme (Thai CAC) under Thai Institute of Directors (as of May 2, 2025) are categorised into: companies that have declared their intention to join CAC, and companies certified by CAC.