

# สิวัสดี ตอนเช้า

แนวโน้มตลาดวันนี้



## แกว่งในกรอบ ลุ้นทดสอบ 1200 จุด

คาด SET แกว่งในกรอบ นักลงทุนยังรอความชัดเจนมาตรการภาษีตอบโต้ของ ปรน. ทรัมป์ ที่ยังไม่มีการตัดสินใจขั้นสุดท้าย ขณะที่ราคาน้ำมันที่ปรับขึ้นน่าจะช่วยหนุนหุ้นกลุ่มพลังงาน แต่หากมูลค่าซื้อขายยังคงเบาบางอยู่อาจทำให้ดัชนีปรับขึ้นจำกัด ประเมินแนวรับที่ 1180 - 1175 จุด ส่วนแนวต้านอยู่ที่ 1200 - 1205 จุด

### ประเด็นสำคัญ



- กบม. ประกาศลดราคาเบนซินและดีเซลรวม 1 บาท/ลิตร โดยลดราคาขายผ่านการลดการเก็บเงินสมทบ 50 สต./ลิตร ในวันที่ 28 มี.ค. และ 4 เม.ย. 2568 เป็นของขวัญก่อนเข้าสู่ช่วงสงกรานต์ ขณะที่กองทุนน้ำมันฯ มีสภาพคล่องดีขึ้น เก็บเงินได้เฉลี่ยเดือนละ 8 พันลบ./เดือน
- สนพ. คาดความต้องการพลังงานไทยปี 2568 จะเติบโตราว 2.9% จากการขยายตัวทางเศรษฐกิจ นักท่องเที่ยวแห่เดินทางเข้าประเทศ พร้อมคาดการณ์ราคาน้ำมันดิบดูไบอยู่ในกรอบ 75-85 เหรียญสหรัฐ/บาร์เรล
- สมาคมผู้เลี้ยงสุกรแห่งชาติประกาศปรับขึ้นราคาสุกรมรมีชีวิตหน้าฟาร์มขึ้นทุกภูมิภาค 2-4 บาท/ก.ก. สู่ 86-88 บาท/ก.ก. เป็นการปรับตามกลไกตลาด เนื่องจากความต้องการอยู่ในระดับสูง ขณะที่ผลผลิตลดลง
- สนบ. ได้จัดทำร่างพ.ร.บ. ระเบียบเศรษฐกิจพิเศษภาคใต้ ซึ่งดำเนินการศึกษาโครงการแลนด์บริดจ์ และจะเปิดรับฟังความคิดเห็นประกอบการจัดทำและเสนอร่างกฎหมายระหว่างวันที่ 21 มี.ค. - 20 เม.ย. 2568
- ปรน. ทรัมป์ โปสต์ข้อความระบุว่าประเทศที่ซื้อน้ำมันและก๊าซฯ จากเวเนซุเอลา จะถูกสหรัฐฯ เรียกเก็บภาษีศุลกากร 25% จากสินค้าทุกรายการที่มีการนำเข้าสหรัฐฯ โดยจะมีผลบังคับใช้ในวันที่ 2 เม.ย.
- BoJ กล่าวต่อรัฐสภาและส่งสัญญาณปรับขึ้นดอกเบี้ยนโยบายต่อ หากเงินเพื่อพื้นฐานมีแนวโน้มปรับใกล้เป้าหมาย 2% แม้ว่าจะอาจส่งผลกระทบต่อพอร์ตการลงทุนของ BoJ
- Ant Group ในเครือ Alibaba เผยว่าใช้ได้ซีปจาก Huawei พัฒนา AI และช่วยลดต้นทุนได้สูงถึง 20% และอ้างว่าให้ผลลัพธ์ใกล้เคียงกับซีป H800 ของ Nvidia

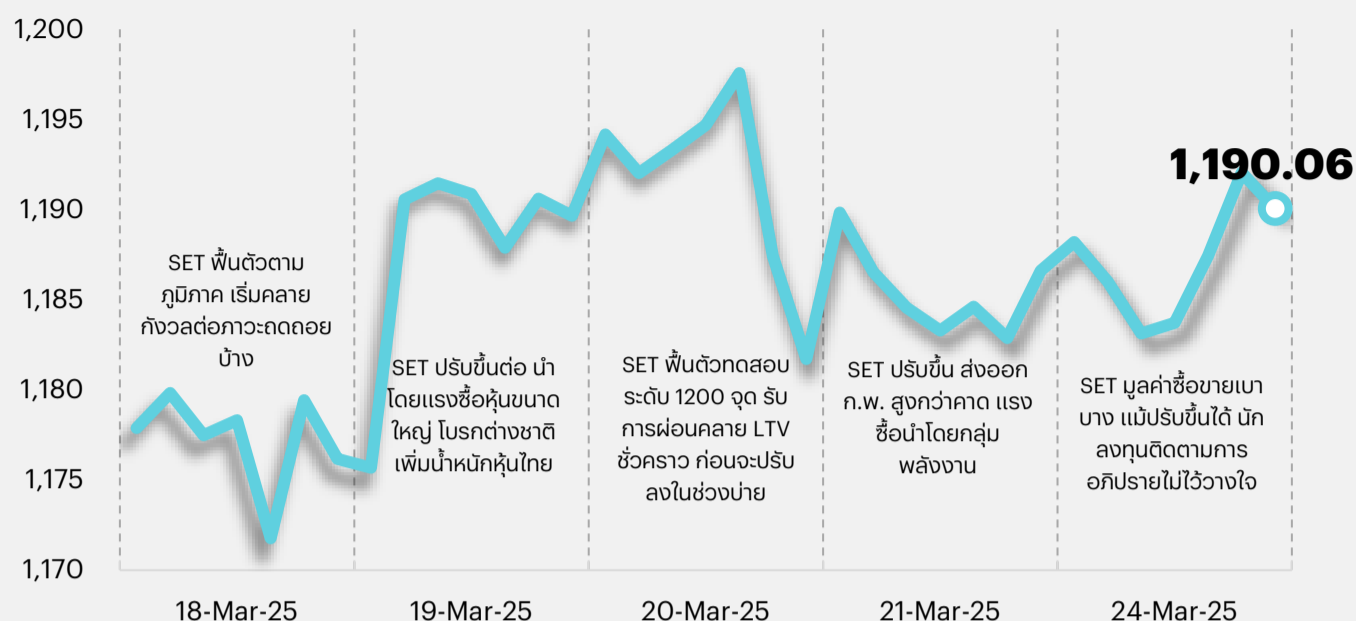
### กลยุทธ์การลงทุน



ช่วงสั้นมอง SET มีแนวโน้มปรับตัวได้ต่อหลังรับรู้ปัจจัยลบไปมากแล้วจนทำให้ดัชนีปรับตัวลง 15% YTD แยกสุดในตลาดหุ้นทั่วโลก ทั้งนี้มองว่าตัวเลขเศรษฐกิจและมาตรการกระตุ้นเศรษฐกิจจีนจะส่งผลกระทบต่อบรรยากาศการลงทุนในตลาดหุ้นไทย ท่าทีของธนาคารกลางทั่วโลกออกไปในทิศทาง Dovish มากขึ้น ซึ่งคาดจะช่วยลดผลกระทบจากความผันผวนของนโยบายภาษีนำเข้าของสหรัฐฯ ซึ่งทำให้ความเชื่อมั่นผู้บริโภคและดัชนี PMI ภาคการผลิตของสหรัฐฯ ชะลอตัวลง ขณะที่ในประเทศมีปัจจัยต้องติดตามเกี่ยวกับการอภิปรายไม่ไว้วางใจนายกรัฐมนตรีในวันที่ 24-26 มี.ค. ดังนั้นกลยุทธ์การลงทุนจึงแนะนำให้ "Selective Buy"

แนวรับ - แนวต้าน

1180/1175 - 1200/1205



### ลือกเป่าลงทุนประจำสัปดาห์



มอง SET มีแนวโน้มปรับตัวหลังรับรู้ปัจจัยลบไปมากแล้ว มาตรการกระตุ้นเศรษฐกิจจีนและการส่งสัญญาณยึดหยุ่นต่อแผนเก็บภาษีนำเข้าของสหรัฐฯ จะส่งผลดีต่อบรรยากาศการลงทุน กลยุทธ์ลงทุนจึงแนะนำให้ "Selective Buy" ใน 3 ธีมหลักที่มีปัจจัยบวกเฉพาะตัว ดังนี้

1. หุ้นที่คาดเป็นเป้าหมาย ThaiESGX โดย 1) ปี 2568 คาดกำไรยังเติบโตได้ YoY 2) มีฐานะการเงินแข็งแกร่ง และ 3) มีศักยภาพจ่ายปันผลสม่ำเสมอ คาดให้ Div. Yield ปี 2568 อย่างน้อยปีละ 3% พบหุ้น SET50 ที่น่าสนใจ ได้แก่ ADVANC BBL BDMS CPALL PTT ส่วนหุ้น SET100 ที่น่าสนใจ ได้แก่ AP BCH BTG
2. หุ้นปันผลคุณภาพดี โดย 1) มีสถิติจ่ายปันผลต่อเนื่องอย่างน้อย 20 ปีขึ้นไป และมี SETESG Ratings ตั้งแต่ระดับ A-AAA 2) คาดบริษัทจ่ายเงินปันผลจากกำไรปี 2567 หลังหักจ่ายระหว่างกาลไปแล้ว ยังให้ Div. Yield สูงเกิน 4% และ Div. Payout Ratio มีแนวโน้มเพิ่มขึ้นหรือทรงตัว และ 3) ปี 2568 ผลประกอบการยังแข็งแกร่งและราคาหุ้นปัจจุบันยังมี Upside เกิน 15% แนะนำ AP KTB BBL SPALI KBANK
3. หุ้น Undervalued สำหรับลงทุน โดยคัดเลือกหุ้น SET100 ที่คาดเป็นเป้าหมายของกองทุน โดย 1) ปี 2568 คาดกำไรยังเติบโตได้ YoY 2) มีฐานะการเงินแข็งแกร่ง ความสามารถในการจ่ายดอกเบี้ยสูง (Interest Coverage ratio > 1) 3) Valuation ไม่แพง โดยปัจจุบันซื้อขายที่ PER และ PBV 2568F ระดับต่ำกว่า -1SD 4) มีศักยภาพจ่ายปันผลสม่ำเสมอ โดยคาดให้ Div. Yield ปี 2568 อย่างน้อยปีละ 2% และ 5) มี SET ESG Ratings ระดับ A-AAA แนะนำ MTC MINT AMATA BJC CPF

### Daily top picks



**CPALL:** มองราคาหุ้นมีปัจจัยกระตุ้นจากคาดเป็นหนึ่งในเป้าหมายกองทุน ThaiESGX เนื่องจากมี SETESG Rating ระดับ AAA กำไร 1Q68 คาดเติบโต YoY หนุนจาก SSS และมาร์จิ้นที่ปรับตัวดีขึ้น ส่วนกำไรปี 2568 จะเติบโตเป็นอันดับสองในกลุ่มพาณิชย์ที่ 16% โดย 11% จะมาจากยอดขายและมาร์จิ้นที่ดีขึ้นจากธุรกิจ CVS และ 5% มาจาก CPAXT

**PTTEP:** มองราคาหุ้นมีปัจจัยกระตุ้นระยะสั้นจากราคาน้ำมันดิบที่ปรับขึ้นหลังสหรัฐฯ ใช้มาตรการคว่ำบาตรที่เกี่ยวข้องกับอิหร่านรอบใหม่และมีสถานการณ์ตึงเครียดในตะวันออกกลาง ปี 2568 แม้คาดกำไรจะอ่อนแอลง YoY แต่มีงบดุลที่แข็งแกร่ง (มีอัตราหนี้สินที่มีภาระดอกเบี้ยจ่ายต่อทุนน้อยกว่า 0.3 เท่า) วันนี้แนะนำเข้าซื้อเก็งกำไรราคาไม่เกิน 118 บาท

# สิวัสดี ตอนเช้า

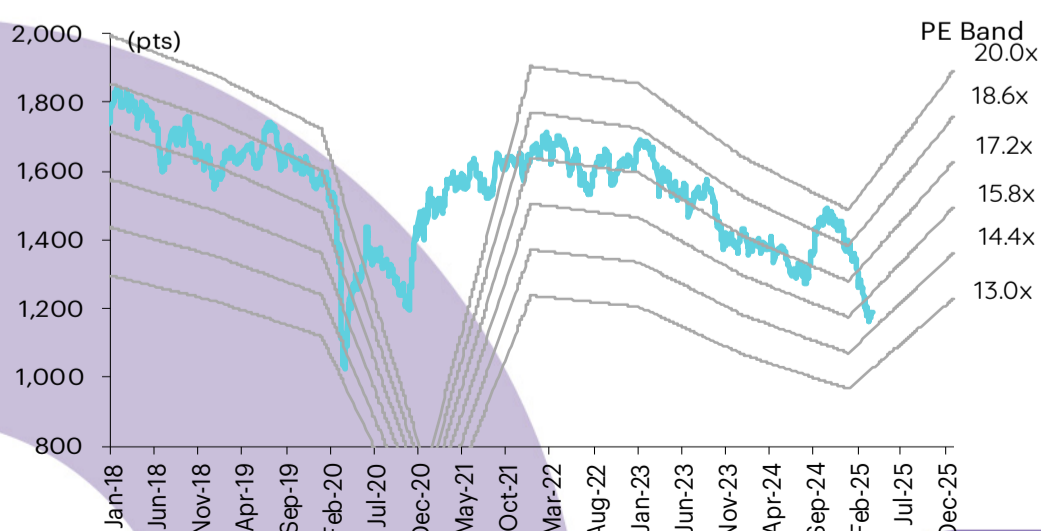
## บทวิเคราะห์วันนี้

**PTTGC (High Conviction)** - เทรดที่ระดับต่ำมากท่ามกลางผลประกอบการที่ฟื้นตัว

## เกาะข่าวเศรษฐกิจ

วันที่	เหตุการณ์
24 มี.ค.	<b>Economic release:</b> JP/EU/US - ดัชนี PMI ภาคการผลิตและภาคบริการ ขึ้นต้นเดือนมี.ค. <b>Event:</b> หุ่นเข้า-ออกดัชนี FTSE Global Equity รายไตรมาสรอบเดือนมี.ค. เริ่มมีผล
25 มี.ค.	<b>Economic release:</b> US - ดัชนีความเชื่อมั่นผู้บริโภคโดย Conference Board เดือนมี.ค.
26 มี.ค.	<b>Economic release:</b> US - ยอดคำสั่งซื้อสินค้าคงทนเดือนก.พ., ปริมาณน้ำมันดิบคงคลังรายสัปดาห์
27 มี.ค.	<b>Economic release:</b> US - จำนวนผู้ขอสวัสดิการการว่างงานรายสัปดาห์
28 มี.ค.	<b>Economic release:</b> US - ดัชนีราคาการใช้จ่ายเพื่อการบริโภคส่วนบุคคล พื้นฐาน, รายได้และรายจ่ายส่วนบุคคลเดือนก.พ., GDP 4Q24 ที่รายงานรอบสุดท้าย

## การเคลื่อนไหวของ SET Index



## ดัชนีตลาดหลักทรัพย์ของไทย

ดัชนี	24 มี.ค. (จุด)	Chg (จุด)	Chg (%)	มูลค่า (ล้านบาท)
SET	1,190.06	3.45	0.29	23,373.33
SET50	758.24	3.66	0.49	16,916.11
SET100	1,637.75	5.95	0.36	19,619.00
sSET	633.70	0.78	0.12	719.40
SETHD	626.79	(0.39)	(0.06)	10,774.59
SETCLMV	1,124.87	2.02	0.18	8,390.30
SETESG	757.68	1.60	0.21	17,404.03
SETWB	654.50	0.33	0.05	4,456.37
mai	247.70	1.12	0.45	299.72

## สรุปการซื้อขายแยกตามกลุ่มผู้ลงทุน

(ล้านบาท)	24 มี.ค.	WTD	MTD	YTD
<b>ต่างชาติ</b>				
สุทธิ	(82)	(82)	(16,354)	(34,356)
สัดส่วน (%)	52.37	52.37	54.87	53.76
<b>สถาบันฯ</b>				
สุทธิ	(699)	(699)	4,442	(3,309)
สัดส่วน (%)	9.14	9.14	10.04	10.95
<b>บัญชีบล.</b>				
สุทธิ	52	52	(5,991)	(8,429)
สัดส่วน (%)	6.78	6.78	6.32	6.18
<b>บุคคล</b>				
สุทธิ	729	729	17,903	46,094
สัดส่วน (%)	31.70	31.70	28.78	29.12

## การซื้อขายสุทธิแยกตามกลุ่มผู้ลงทุนของ S50 futures

(สัญญา)	24 มี.ค.	WTD	MTD	YTD
ต่างชาติ	(7,354)	(7,354)	11,767	23,804
สถาบัน	356	356	29,273	156
รายย่อย	6,998	6,998	(41,040)	(23,960)

## การซื้อขายของต่างชาติในตลาดพันธบัตร

(ล้านบาท)	24 มี.ค.	WTD	MTD	YTD
ซื้อ	4,033	4,033	91,029	222,431
ขาย	2,977	2,977	73,177	212,829
สุทธิ	1,056	1,056	17,851	9,602

**เทรดที่ระดับต่ำมากท่ามกลางผลประกอบการที่ฟื้นตัว**

ส่วนต่างราคาผลิตภัณฑ์ปิโตรเคมีระดับต่ำในช่วง 2 ปีที่ผ่านมาและขาดทุนจากการด้อยค่าของสินทรัพย์จำนวนมากจากการปรับพอร์ตโฟลิโอเพื่อรับมือกับภาวะตลาดที่ไม่เอื้ออำนวยกดดันให้ราคาหุ้น PTTGC ปรับตัวลดลง 24% YTD เทียบกับ SET ที่ลดลง 15% แม้เราเชื่อว่าความไม่สมดุลระหว่างอุปสงค์และอุปทานในตลาดปิโตรเคมีจะส่งผลกระทบต่อราคาผลิตภัณฑ์และมาร์จิ้นอย่างต่อเนื่อง แต่เราคิดว่ากำไรปกติของ PTTGC จะปรับตัวดีขึ้น YoY ในปี 2568 โดยได้รับแรงหนุนจากกลุ่มธุรกิจโอเลฟินส์และ performance chemicals ราคาหุ้นปัจจุบันเทรดที่ระดับต่ำมากที่ PBV เพียง 0.3 เท่า และ EV/EBITDA เพียง 6 เท่า ในขณะที่ปีที่แย่ที่สุดน่าจะผ่านพ้นไปแล้ว เราคงคำแนะนำ OUTPERFORM สำหรับ PTTGC โดยให้ราคาเป้าหมายที่ 29 บาท/หุ้น อ้างอิง PBV ที่ 0.5 เท่า (-1.5SD)

**ปัจจัยกระตุ้น #1: สภาพ sentiment ดีขึ้นด้วยแรงหนุนจากมาตรการกระตุ้นเศรษฐกิจของจีน** เราคาดว่า sentiment ตลาดต่ออุตสาหกรรมปิโตรเคมีจะปรับตัวดีขึ้น โดยได้แรงหนุนจากมาตรการกระตุ้นเศรษฐกิจของจีนที่ทยอยออกมาอย่างต่อเนื่อง โดยเฉพาะมาตรการล่าสุดที่มุ่งกระตุ้นการบริโภคภายในประเทศ ซึ่งคาดว่าจะช่วยลดแรงกดดันจากการส่งออกของจีนไปยังเอเชียตะวันออกเฉียงใต้ซึ่งเป็นตลาดที่สำคัญของ PTTGC ทั้งนี้รายได้จากตลาดเอเชีย (ไม่รวมจีน) ของ PTTGC คิดเป็น 18% ของรายได้รวมในปี 2567 ขณะที่รายได้จากจีนคิดเป็นสัดส่วนราว 7%

**ปัจจัยกระตุ้น #2: การดำเนินงานที่แข็งแกร่งขึ้นของ Allnex** เราคาดว่ากำไรของกลุ่มธุรกิจ performance chemicals (22% ของ adjusted EBITDA ในปี 2567) จะปรับตัวดีขึ้นอย่างมากในปี 2568 หลังจากขายสินทรัพย์ที่สร้างผลขาดทุนของ Vencorex ออกไปเมื่อปีที่ผ่านมามา ดังนั้นกำไรส่วนใหญ่ของกลุ่มธุรกิจนี้จะมาจาก Allnex ซึ่งจะได้รับแรงหนุนจากอุปสงค์ที่ดีขึ้นในยุโรปและเอเชียแปซิฟิก (โดยเฉพาะจีน) PTTGC คาดว่าปริมาณการขายของ Allnex จะเติบโตเป็นตัวเลขหลักเดียวระดับกลางในปี 2568 พร้อมกับการปรับปรุงประสิทธิภาพเพิ่มเติมมากกว่า 30 ล้านยูโร เป้าหมายระยะยาวสำหรับ EBITDA ของ Allnex ถูกตั้งไว้ที่ 600 ล้านยูโรภายในปี 2573 เทียบกับ 272 ล้านยูโรในปี 2567 โดย 78% ของงบลงทุนเพื่อการเติบโตทั้งหมดในปี 2568-2572 ของ PTTGC จะถูกจัดสรรให้กับการขยายธุรกิจของ Allnex

**ปัจจัยกระตุ้น #3: ค่ากำไรปกติปรับตัวดีขึ้นในปี 2568** เราคาดว่ากำไรปกติปี 2568 จะได้รับการสนับสนุนจาก EBITDA margin ที่ฟื้นตัวขึ้นของกลุ่มธุรกิจโอเลฟินส์จากการมีสัดส่วนวัตถุดิบอีเทนเพิ่มขึ้นเป็น 38% (เทียบกับ 33% ในปี 2567) และส่วนแบ่งขาดทุนที่ลดลงจาก JV ในธุรกิจผลิตภัณฑ์ขั้นกลาง (เทียบกับส่วนแบ่งขาดทุน >9.5 พันลบ. ในปี 2567) ซึ่งเป็นผลมาจากการตั้งรายการด้อยค่าและสำรองค่าใช้จ่ายที่เกี่ยวข้องจากการยุติการดำเนินกิจการของ PTTAC ทั้งนี้ PTTGC น่าจะสามารถรับรู้ผลประโยชน์ราว 4.6 พันลบ. จากการปรับพอร์ตโฟลิโอ ซึ่งส่วนใหญ่เกิดจากการยุติการดำเนินกิจการของ PTTAC และการขายกิจการ Vencorex นอกจากนี้การริเริ่มโครงการต่างๆ เพื่อปรับปรุงประสิทธิภาพ ลดต้นทุน และเพิ่มขีดความสามารถในการแข่งขันน่าจะช่วยให้ PTTGC สามารถผ่านพ้นสภาวะอุตสาหกรรมที่ยากลำบากในปี 2568 ไม่ได้

**ปัจจัยกระตุ้น #4: รักษาความสามารถในการแข่งขันด้านต้นทุนไว้ได้ในระยะยาว** PTTGC จะสามารถรักษาความสามารถในการแข่งขันด้านต้นทุนวัตถุดิบเอาไว้ได้ในระยะยาว เนื่องจากบริษัทได้ลงนามในสัญญาจัดหาอีเทนนำเข้าจากบริษัทแห่งหนึ่งในสหรัฐฯ (Enterprise) เป็นระยะเวลา 15 ปี โดยใช้เงินลงทุนเพิ่มเติมเพียง US\$133 ล้าน (สอดคล้องกับกลยุทธ์ asset light) ซึ่งจะช่วยให้ PTTGC มีปริมาณวัตถุดิบอีเทนเพิ่มขึ้นถึง 400,000 ตันต่อปีตั้งแต่ปี 2572 เป็นต้นไป ผู้บริหารคาดว่าจะได้รับผลประโยชน์ US\$40 ล้านต่อปี ซึ่งหมายถึงระยะเวลาคืนทุนไม่ถึง 4 ปี การจัดหาอีเทนเพิ่มเติมจะช่วยให้เพิ่มช่องว่างระหว่างอุปทานภายในประเทศ 1.9 ล้านตันต่อปีจาก PTT กับกำลังการผลิตสูงสุดของ PTTGC ที่ 2.5 ล้านตันต่อปีได้บางส่วน

**กลยุทธ์การลงทุนและคำแนะนำ** เราเชื่อว่า PTTGC ผ่านจุดที่แย่ที่สุดในปี 2567 ไปแล้ว valuation ปัจจุบันสำหรับปี 2568 ที่ EV/EBITDA 5.9 เท่า และ PBV 0.3 เท่า ดูน่าสนใจเมื่อเทียบกับค่าเฉลี่ยของหุ้นกลุ่มเดียวกันในตลาดภูมิภาคที่ 8.9 เท่า และ 0.7 เท่า ตามลำดับ ราคาเป้าหมายของเราที่ 29 บาท อิงกับ PBV (ปี 2568) ที่ 0.5 เท่า (-1.5SD ของค่าเฉลี่ย 5 ปี) เพื่อสะท้อนความกังวลเกี่ยวกับอัตราภาษีนำเข้าใหม่ของสหรัฐฯ ซึ่งจะส่งผลกระทบต่อกระแสการนำเข้าสินค้าโภคภัณฑ์ทั่วโลก ราคาเป้าหมายของเราคิดเป็น EV/EBITDA (ปี 2568) เพียง 6.9 เท่า เทียบกับค่าเฉลี่ย 5 ปีที่ 12.6 เท่า

**ปัจจัยเสี่ยงที่สำคัญ:** 1)ราคาน้ำมันดิบและส่วนต่างราคาผลิตภัณฑ์ที่ผันผวนของธุรกิจโรงกลั่นและธุรกิจปิโตรเคมี 2) ต้นทุนวัตถุดิบที่สูงขึ้น โดยมีสาเหตุมาจากวัตถุดิบก๊าซที่ลดลง 3) รายการด้อยค่าของสินทรัพย์ 4) การเปลี่ยนแปลงกฎหมายเกี่ยวกับการปล่อยก๊าซเรือนกระจกและพลาสติกแบบใช้ครั้งเดียวทิ้ง (<3% ของกำลังการผลิต) และ 5) การเปลี่ยนแปลงนโยบายรัฐบาลในการจัดสรรอุปทานก๊าซภายในประเทศให้แก่ธุรกิจปิโตรเคมี ปัจจัยเสี่ยงด้าน ESG ที่สำคัญ คือ ผลกระทบของธุรกิจต่อสิ่งแวดล้อม และการปรับตัวในช่วงเปลี่ยนผ่านสู่พลังงานสะอาดและเศรษฐกิจหมุนเวียน

ชัยพัชร ธนวัฒน์  
นักวิเคราะห์การลงทุนปัจจัยพื้นฐานด้านหลักทรัพย์  
0-2793-9005  
chaipat.t@innovest.co.th

## สรุปข่าวในและต่างประเทศ

### สรุปข่าวเศรษฐกิจและตลาดต่างประเทศ

**เศรษฐกิจโลก** ⇨ **"ทรัมป์" สั่งรัดภาษี 25% สินค้าจากประเทศที่ซื้อน้ำมันเวเนซุเอลา** ประธานาธิบดีโดนัลด์ ทรัมป์ ผู้นำสหรัฐฯ โพลต์ข้อความใน Truth Social ระบุว่า ประเทศที่ซื้อน้ำมันและก๊าซจากเวเนซุเอลา จะถูกสหรัฐฯ เรียกเก็บภาษีศุลกากร 25% จากสินค้าทุกรายการที่มีการนำเข้าสหรัฐฯ ปรน.ทรัมป์ระบุว่า คำสั่งดังกล่าวจะมีผลบังคับใช้ในวันที่ 2 เม.ย. - อินโฟเควสท์ (24 มี.ค. 68)

⇨ **เฟดชิคาโกเผยดัชนีกิจกรรมทางเศรษฐกิจปรับตัวขึ้นในเดือนก.พ.** ธนาคารกลางสหรัฐฯ (เฟด) สาขาชิคาโกเปิดเผยว่า ดัชนี Chicago Fed National Activity Index (CFNAI) ปรับตัวขึ้นสู่ระดับ +0.18 ในเดือนก.พ. จากระดับ -0.08 ในเดือนม.ค. - อินโฟเควสท์ (25 มี.ค. 68)

⇨ **BOJ ยืนยันดอกเบี้ยต่อ หากเงินเฟ้อถึงเป้า 2% ไม่หวั่นขาดทุนพันธบัตร** คาซูโอะ อุเอดะ ผู้ว่าการธนาคารกลางญี่ปุ่น (BOJ) แถลงต่อรัฐสภาวันนี้ (24 มี.ค.) ว่า หากอัตราเงินเฟ้อพื้นฐานมีแนวโน้มเข้าใกล้เป้าหมายที่ 2% ทางธนาคารจะดำเนินการปรับขึ้นอัตราดอกเบี้ยนโยบาย แม้อาจส่งผลให้ขาดทุนจากการถือครองพันธบัตรรัฐบาลญี่ปุ่น (JGB) ในพอร์ตการลงทุนก็ตาม - อินโฟเควสท์ (24 มี.ค. 68)

### ตลาดเงิน

📈 **สกุลเงินดอลลาร์สหรัฐฯ แข็งค่าขึ้นเมื่อเทียบกับสกุลเงินหลัก ๆ** ในการซื้อขายที่ตลาดปริวรรตเงินตรานิวยอร์กในวันจันทร์ (24 มี.ค.) โดยได้แรงหนุนจากความแข็งแกร่งของข้อมูลด้านกิจกรรมทางธุรกิจในสหรัฐฯ รวมทั้งการที่ประธานาธิบดีโดนัลด์ ทรัมป์ ผู้นำสหรัฐฯ ส่งสัญญาณใช้ความยืดหยุ่นในการดำเนินมาตรการภาษีศุลกากร ทั้งนี้ ดัชนีดอลลาร์ซึ่งเป็นดัชนีวัดความเคลื่อนไหวของดอลลาร์เมื่อเทียบกับสกุลเงินหลัก 6 สกุลเงินในตะกร้าเงิน เพิ่มขึ้น 0.16% แตะที่ระดับ 104.258 - อินโฟเควสท์ (25 มี.ค. 68)

### สินค้าโภคภัณฑ์

📈 **สัญญาน้ำมันดิบเวสต์เท็กซัส (WTI) ตลาดนิวยอร์กปิดบวกในวันจันทร์ (24 มี.ค.)** หลังจากประธานาธิบดีโดนัลด์ ทรัมป์ ผู้นำสหรัฐฯ กล่าวว่าจะเรียกเก็บภาษีศุลกากรในอัตรา 25% จากประเทศที่ซื้อน้ำมันและก๊าซจากเวเนซุเอลา ทั้งนี้ สัญญาน้ำมันดิบ WTI ส่งมอบเดือนพ.ค. เพิ่มขึ้น 83 เซนต์ หรือ 1.22% ปิดที่ 69.11 ดอลลาร์/บาร์เรล ส่วนสัญญาน้ำมันดิบเบรนท์ (BRENT) ส่งมอบเดือนพ.ค. เพิ่มขึ้น 84 เซนต์ หรือ 1.16% ปิดที่ 73.00 ดอลลาร์/บาร์เรล - อินโฟเควสท์ (25 มี.ค. 68)

📉 **สัญญาทองคำตลาดนิวยอร์กปิดลบในวันจันทร์ (24 มี.ค.)** เนื่องจากการแข็งค่าของสกุลเงินดอลลาร์เป็นปัจจัยกดดันตลาด ขณะเดียวกันนักลงทุนกำลังประเมินท่าทีของประธานาธิบดีโดนัลด์ ทรัมป์ ผู้นำสหรัฐฯ ที่ส่งสัญญาณใช้ความยืดหยุ่นในการดำเนินมาตรการภาษีศุลกากร ทั้งนี้ สัญญาทองคำตลาด COMEX (Commodity Exchange) ส่งมอบเดือนเม.ย. ลดลง 5.80 ดอลลาร์ หรือ 0.19% ปิดที่ 3,015.60 ดอลลาร์/ออนซ์ - อินโฟเควสท์ (25 มี.ค. 68)

### ตลาดหุ้น

📈 **ดัชนีดาวโจนส์ตลาดหุ้นนิวยอร์กปิดพุ่งขึ้นในวันจันทร์ (24 มี.ค.)** หลังจากมีสัญญาณบ่งชี้ว่ารัฐบาลโดนัลด์ ทรัมป์ จะใช้มาตรการภาษีศุลกากรตอบโต้ (Reciprocal Tariff) แบบเจาะจงเป้าหมาย มากกว่าที่จะบังคับใช้เป็นวงกว้าง ซึ่งทำให้นักลงทุนคลายความกังวลเกี่ยวกับสงครามการค้า ทั้งนี้ ดัชนีเฉลี่ยอุตสาหกรรมดาวโจนส์ปิดที่ 42,583.32 จุด เพิ่มขึ้น 597.97 จุด หรือ +1.42%, ดัชนี S&P500 ปิดที่ 5,767.57 จุด เพิ่มขึ้น 100.01 จุด หรือ +1.76% และดัชนี Nasdaq ปิดที่ 18,188.59 จุด เพิ่มขึ้น 404.54 จุด หรือ +2.27% - อินโฟเควสท์ (25 มี.ค. 68)

### สรุปข่าวเศรษฐกิจและตลาดในประเทศ

#### เศรษฐกิจไทย

⇨ **มีเฮ! ราคาเบนซิน-ดีเซลลด 1 บาท/ลิตร** กระทรวงพลังงานลดราคาเบนซิน-ดีเซล 1 บาทต่อลิตร รวม 2 รอบ เป็นของขวัญคนไทยรับมหาสงกรานต์ ขณะที่กองทุนน้ำมันยังติดลบ 60,052 ล้านบาท "พีระพันธุ์" ยืนยันจะหาทางลดค่าไฟฟ้างวดเดือน พ.ค.-ส.ค.นี้ แต่ไม่รับปากลดได้กี่สตางค์ต่อหน่วย พร้อมตรึงราคาก๊าซหุงต้มต่ออีก 3 เดือน - ไทยรัฐ (25 มี.ค. 68)

⇨ **คาดคนไทยใช้ไฟ-น้ำมันพุ่ง** ผู้อำนวยการสำนักงานนโยบายและแผนพลังงาน (สนพ.) เปิดเผยถึงแนวโน้มความต้องการใช้ พลังงานของประเทศปี 68 โดยใช้สมมุติฐานจากการคาดของสำนักงานสภาพัฒนาการเศรษฐกิจและสังคมแห่งชาติ (สศช.) ที่คาดว่าจีดีพี ปี 68 จะขยายตัว 2.3-3.3% จากการขยายตัวของการอุปโภคบริโภคและการลงทุนภาคเอกชน รวมถึงการฟื้นตัวของภาคการท่องเที่ยวและบริการที่เกี่ยวข้อง และการขยายตัวต่อเนื่องของการส่งออก - เดลินิวส์ (25 มี.ค. 68)

⇨ **เปิดมอเตอร์โชว์ปลุกตลาดรถ** รองประธานจัดงาน บางกอกอินเตอร์เนชั่นแนล มอเตอร์โชว์ ครั้งที่ 46 หรือ มอเตอร์โชว์ 2025 เปิดเผยว่างานได้เปิดฉากขึ้นและจัดที่ชาเลนเจอร์ เมืองทองธานี โดยวันที่ 24 มี.ค. เป็นวันแถลงข่าวสำหรับสื่อมวลชน วันที่ 25 มี.ค. รอบวีไอพี และสำหรับบุคคลทั่วไปจะสามารถเข้าชมงานได้ตั้งแต่วันที่ 26 มี.ค.-6 เม.ย.68 การจัดงานในปีนี้ได้รับการตอบรับที่ดีจากผู้ผลิตรถยนต์ รถจักรยานยนต์ และธุรกิจอื่นๆ ที่เกี่ยวข้อง มีผู้ประกอบการเข้าร่วม 54 ราย แบ่งออกเป็นรถยนต์ 41 บริษัทและรถจักรยานยนต์ 13 บริษัท - เดลินิวส์ (25 มี.ค. 68)

⇨ **รพว.จัดซอฟต์แวร์ไล่น 3 หมื่นล. เร่งดันเอสเอ็มอีสู่ธุรกิจใหม่** กรรมการผู้จัดการ ธนาคารพัฒนาวิสาหกิจขนาดกลางและขนาดย่อมแห่งประเทศไทย (รพว.) หรือเอสเอ็มอี ดี แบงก์ เปิดเผยว่า ธนาคารได้จัดสินเชื่อซอฟต์แวร์ไล่นวงเงินรวม 30,000 ล้านบาท เพื่อสนับสนุนผู้ประกอบการเอสเอ็มอีให้เกิดการยกระดับ โดยได้ลงพื้นที่กลุ่มภาคตะวันออกเฉียงเหนือตอนกลาง ได้แก่ จ.ร้อยเอ็ด จ.กาฬสินธุ์ จ.ยโสธร และ จ.มหาสารคาม ซึ่งเป็นพื้นที่ที่มีศักยภาพและมีทรัพยากรธรรมชาติ โดยเป็นศูนย์กลางการค้าและคมนาคมเชื่อมโยงสู่จังหวัดต่างๆ - เดลินิวส์ (25 มี.ค. 68)

## สรุปข่าวเศรษฐกิจและตลาดในประเทศ (ต่อ)

<b>SET</b>	📈 SET ปิดวันนี้ที่ 1,190.06 จุด เพิ่มขึ้น 3.45 จุด (+0.29%) มูลค่าซื้อขาย 23,385.45 ล้านบาท การซื้อขายหุ้นวันนี้ดัชนีแกว่งผันผวน โดยทำจุดต่ำสุด 1,182.60 จุด และทำจุดสูงสุด 1,192.59 จุด - อินโฟเควสท์ (24 มี.ค. 68)
<b>THAI BA</b>	🔄 THAI จับมือ BA ร่วมศึกษาพัฒนาศูนย์ซ่อมบำรุงอากาศยานที่สนามบินอุตะตะเภา หวังยกระดับขีดความสามารถของอุตสาหกรรมซ่อมบำรุงอากาศยาน ผลักดันให้ประเทศไทยเป็นศูนย์กลางการบินของภูมิภาค เสริมสร้างขีดความสามารถในการแข่งขันของประเทศ หนุนเศรษฐกิจให้เติบโต - ก้นหูน (25 มี.ค. 68)
<b>SIRI</b>	🔄 “แสนสิริ” โดยยอดขายทะลุเป้ากว่า 2,000 ล้านบาท เพียง 4 วันร่วมออกบูธในงานมหกรรมบ้านและคอนโด ครั้งที่ 47 ดันผลงานไตรมาส 1/68 ทะลุ 1 หมื่นล้านบาท มั่นใจแรงหนุนจากมาตรการผ่อนคลาย LTV และทิศทางดอกเบี้ยขาลง กระตุ้นตลาดอสังหาฯ ต่อจากนี้ได้อย่างมีประสิทธิภาพ เผยกลยุทธ์เจาะใจผู้บริโภคยุคใหม่ด้วย 3 จุดแข็ง “แบรนด์แกร่ง โปรดักส์คุณภาพ และบริการหลังการขายครบวงจร” - ข่าวหุ้น (25 มี.ค. 68)
<b>AP</b>	🔄 AP ซี สปท. ผ่อนคลายมาตรการ LTV ชั่วคราว ช่วยกระตุ้นความต้องการซื้อในกลุ่มเศรษฐกิจ ล่าสุดเตรียมเปิดตัวบ้านหรู “เดอะ พาลาซโซ่ กรุงเทพกรีฑา” มูลค่า 1,600 ล้านบาท ในวันที่ 29-30 มี.ค. นี้ - ข่าวหุ้น (25 มี.ค. 68)
<b>OR</b>	🔄 “โออาร์” เปิดร้านกาแฟ อเมซอน ในรูปแบบ Concept Store แห่งแรกในกัมพูชา พร้อมเปิดสถานีบริการ “พีทีที สเตชั่น เนียกคะวอน” รูปแบบ Flagship ครบวงจร ใจกลางกรุงพนมเปญ - ข่าวหุ้น (25 มี.ค. 68)
<b>MOSHI</b>	🔄 MOSHI ปกครองรายได้ปีนี้เพิ่มขึ้น 15-20% ส่งซิกขอยอดขายไตรมาส 1/68 เติบโตในระดับที่น่าพอใจ วางเป้าหมายยอดขายสาขาเดิมเติบโต 3-5% ทุ่มงบลงทุนรวม 280 ล้านบาท เปิดใหม่ 40 สาขา ลุยปรับปรุงสาขาเดิม เพิ่มพื้นที่คลังสินค้า และพัฒนาระบบ IT - ข่าวหุ้น (25 มี.ค. 68)
<b>ASP</b>	🔄 กลุ่มธุรกิจเอเชีย พลัสฯ (ASP) ประกาศซื้อหุ้นคืนเพื่อบริหารทางการเงิน วงเงิน 500 ล้านบาท โดยจะดำเนินการผ่านตลาดหลักทรัพย์ฯ ระหว่างวันที่ 1 เม.ย.-30 ก.ย. 68 เพื่อบริหารสภาพคล่องส่วนเกิน และเสริมความเชื่อมั่นต่อสถานะทางการเงินของบริษัทฯ ตลาดฯ เผย Q1/68 พบธุรกิจจว.แห่ซื้อหุ้นคืนรวม 28 บริษัท วงเงินรวม 29,345 ล้านบาท สูงกว่าปีก่อนหน้า - ข่าวหุ้น (25 มี.ค. 68)
<b>TIDLOR</b>	🔄 บมจ.เงินติดล้อ (TIDLOR) ขยายระยะเวลาแลกหุ้นวันสุดท้ายจากวันที่ 16 เม.ย. เป็นวันที่ 30 เม.ย. 68 เพื่ออำนวยความสะดวกให้ผู้ถือหุ้น ย้ำภายหลังการทำคำเสนอซื้อหลักทรัพย์เสร็จสิ้น “Tidlor Holdings” จะเข้าจดทะเบียนในตลาดหลักทรัพย์ฯ ภายในช่วงไตรมาส 2/68 โดยใช้ชื่อย่อหลักทรัพย์ “TIDLOR” - ข่าวหุ้น (25 มี.ค. 68)
<b>KSL</b>	🔄 KSL คาดปริมาณอ้อยงวดปี 2568/2569 เพิ่ม 15-22% จากปีก่อนสภาพอากาศกลับมาสมดุล หนุนบริษัทหีบอ้อยเพิ่ม 22.6% จากปีก่อน ดันรายได้รวมปีนี้แตะ 1.9 หมื่นล้านบาท มองผู้ผลิตรายใหญ่ “บราซึล อินเดีย” มีผลผลิตลดประเมินแนวโน้มราคาน้ำตาลโลก 19-22 เซ็นต์ต่อปอนด์ ยังอยู่ในกรอบที่สามารถบริหารจัดการอัตรากำไรขั้นต้นได้ - ก้นหูน (25 มี.ค. 68)
<b>SYNEX</b>	🔄 SYNEX ส่งซิก Q1/2568 ฟอรัมแจ่ม อานิสงส์ดีมานด์ โมบาย-ไอทีสไตล บอสหญิง “สุธิดา มงคลสุธี” ปีกเป้าปี 2568 รายได้เกิน 4 หมื่นล้านบาท รับพอร์ตธุรกิจขยายตัว พร้อมเล็งควักงบ 100 ล้านบาท แคมล่าสุดผนึก AWS พัฒนาโซลูชัน รองรับการเปลี่ยนแปลงทางดิจิทัล หวังต่อยอดธุรกิจครบวงจร - ก้นหูน (25 มี.ค. 68)
<b>MGC</b>	🔄 MGC เปิดตัวพันธมิตรค่ายรถจีน XPENG เจาะตลาดอีวีไทย ร่วมมือโปรโมตแบรนด์ ทำโครงข่ายเสริมสร้างนวัตกรรม หวังทั้งปีนี้ยอดจองใหม่ 3 พันคันเป็นอย่างน้อย ขณะที่ยานมอเตอร์ไซค์ 2568 หวังมียอดจอง 1 พันคัน พร้อมศึกษาชุด 3 โซลรูมใหม่ และเจรจาลงทุนทำสถานีชาร์จไฟแรงสูงในปี - ก้นหูน (25 มี.ค. 68)
<b>ANAN</b>	🔄 ANAN ประกาศความสำเร็จ โชว์ผลงานไตรมาส 1/2568 กวาดยอดขายทะลุเป้าหมายกว่า 3,600 ล้านบาท หรือคิดเป็น Achieved 120% และสร้างยอดขายจากงานมหกรรมบ้านและคอนโด ครั้งที่ 47 กว่า 853 ล้านบาท พร้อมปิดการขายโครงการ แอชตัน เรสซิเดนซ์ 41 เพิ่มอีก 1 โครงการ จากการปรับกลยุทธ์ขายต่างชาติ และความสามารถในการบริหารงานที่แข็งแกร่ง มั่นใจตลาดอสังหาฯเริ่มมีสัญญาณการฟื้นตัวที่ดีขึ้น - ก้นหูน (25 มี.ค. 68)
<b>ILINK</b>	🔄 ILINK รับอานิสงส์ดาต้าเซ็นเตอร์ในประเทศฮอต หลัง BOI อนุมัติการลงทุน มูลค่ารวมกว่า 2 แสนล้านบาท เป็นโอกาสชิงงานอุปกรณ์ส่งสัญญาณ เสริมพอร์ตรับทรัพย์ พร้อมปีกรงปี 2568 รายได้แตะ 7.12 พันล้านบาท รับกระแสเปลี่ยนผ่านเทคโนโลยี หนุนดีมานด์ทะลัก แคมบอร์ดไฟเขียวปีนผลหุ้นละ 0.42 บาท กำหนดจ่าย 23 พฤษภาคม 2568 - ก้นหูน (25 มี.ค. 68)

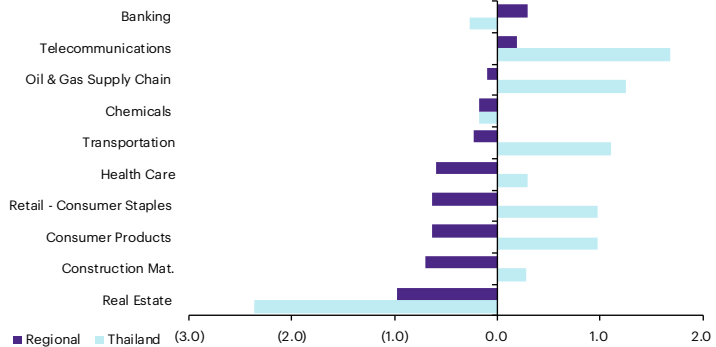
## Update ภาพตลาด

### การเคลื่อนไหวของตลาดทั่วโลก

	24-Mar	Index	Chg (pts)	Performance (%)				PE (x)		EPS gth (%)		PBV (x)		ROE (%)	
				1D	WTD	MTD	YTD	25F	26F	25F	26F	25F	26F	25F	26F
S&P 500		5,768	100.01	1.8	1.8	(3.1)	(1.9)	21.4	19.0	33.6	12.7	4.4	4.0	19.2	19.7
Euro Stoxx 600		549	(0.74)	(0.1)	(0.1)	(1.5)	8.1	14.6	13.4	26.1	9.3	2.0	1.8	13.0	13.4
Japan		37,608	(68.57)	(0.2)	(0.2)	1.2	(5.7)	19.2	17.6	4.2	9.2	1.8	1.7	9.6	9.9
Hang Seng		23,906	215.84	0.9	0.9	4.2	19.2	11.4	10.7	8.4	6.4	1.4	1.2	11.3	10.9
MSCI Asia x J		739	3.38	0.5	0.5	3.3	4.9	13.5	11.9	19.5	13.3	1.6	1.4	11.5	11.9
Philippines		6,192	(74.73)	(1.2)	(1.2)	3.2	(5.2)	9.6	8.8	19.2	9.9	1.2	1.1	12.4	12.2
Indonesia		6,161	(96.96)	(1.5)	(1.5)	(1.7)	(13.0)	12.8	10.1	60.3	26.7	1.0	0.3	7.7	3.2
Malaysia		1,504	(1.63)	(0.1)	(0.1)	(4.5)	(8.4)	13.3	12.5	3.0	6.3	1.5	1.3	11.0	9.9
Thailand		1,190	3.45	0.3	0.3	(1.1)	(15.0)	12.6	11.5	27.1	9.0	1.2	1.1	9.2	9.5
<b>Asean 4 - simple avg.</b>				<b>(0.6)</b>	<b>(0.6)</b>	<b>(1.0)</b>	<b>(10.4)</b>	<b>12.1</b>	<b>10.7</b>	<b>27.4</b>	<b>13.0</b>	<b>1.2</b>	<b>0.9</b>	<b>10.1</b>	<b>8.7</b>
China		3,370	5.20	0.2	0.2	1.5	0.5	14.0	12.5	16.2	11.7	1.3	1.2	9.8	10.1
India		77,984	1,078.87	1.4	1.4	6.5	(0.2)	20.5	17.6	11.0	16.3	3.1	2.7	14.8	14.9
Singapore		3,936	9.88	0.3	0.3	1.0	3.9	12.0	11.5	11.7	4.8	1.3	1.3	10.8	10.9
Taiwan		22,107	(102.46)	(0.5)	(0.5)	(4.1)	(4.0)	15.5	13.6	29.1	14.5	2.4	2.3	15.4	17.1
Korea		2,632	(11.06)	(0.4)	(0.4)	3.9	9.7	9.5	8.0	38.0	18.7	0.9	0.8	9.6	10.5
<b>Others</b>				<b>0.2</b>	<b>0.2</b>	<b>1.8</b>	<b>2.0</b>	<b>14.3</b>	<b>12.6</b>	<b>21.2</b>	<b>13.2</b>	<b>1.8</b>	<b>1.7</b>	<b>12.1</b>	<b>12.7</b>

### การเคลื่อนไหวรายกลุ่มอุตสาหกรรมของตลาดหุ้นภูมิภาค

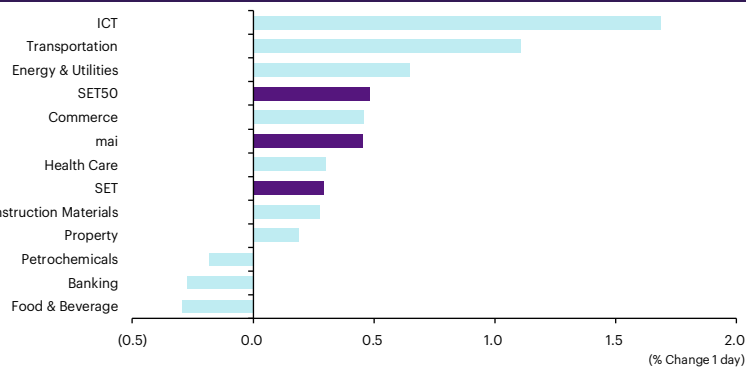
	Price performance (%) *			
	24-Mar	WoW	MoM	YTD
Banking	0.29	0.83	0.27	(1.02)
Chemicals	(0.18)	(0.31)	(0.10)	0.18
Construction Mat.	(0.70)	1.04	(1.71)	(4.33)
Consumer Products	(0.64)	(1.81)	(2.13)	(5.74)
Health Care	(0.60)	(0.39)	(3.11)	(5.75)
Oil & Gas Supply Chain	(0.10)	2.51	(0.66)	(3.81)
Real Estate	(0.98)	(1.50)	1.28	0.75
Retail - Consumer Staples	(0.64)	(1.81)	(2.13)	(5.74)
Telecommunications	0.19	(0.46)	3.81	21.86
Transportation	(0.23)	0.80	(1.10)	(3.46)



\* การเคลื่อนไหวรายกลุ่มอุตสาหกรรมของตลาดหุ้นภูมิภาค (%) อิงกับสกุล US\$ และการเคลื่อนไหวรายกลุ่มอุตสาหกรรมของตลาดหุ้นไทย (%) อิงกับสกุลบาท

### การเคลื่อนไหวรายกลุ่มอุตสาหกรรมของตลาดหุ้นไทย

	Price performance (%)			
	24-Mar	WoW	MTD	YTD
Banking	(0.27)	2.96	3.45	4.76
Commerce	0.46	0.77	(7.14)	(12.49)
Construction Materials	0.28	(1.69)	13.66	(6.88)
Energy & Utilities	0.65	4.49	2.28	(9.80)
Food & Beverage	(0.29)	(0.15)	(0.69)	(9.69)
Health Care	0.30	(2.24)	(7.13)	(11.52)
ICT	1.69	4.65	(0.27)	(7.22)
Petrochemicals	(0.18)	(1.48)	10.99	(17.41)
Property	0.19	1.17	(0.14)	(16.47)
Transportation	1.11	1.60	(5.91)	(26.03)
SET	0.29	1.70	(1.13)	(15.01)
SET50	0.49	2.49	(1.10)	(16.33)
MAI	0.45	0.26	(3.22)	(20.56)



### มูลค่าการซื้อขาย 10 อันดับ

Stock	Price (Bt)	Value (Btmn)	Chg (%)
PTT	32.25	1,936.14	1.57
TRUE	11.50	1,234.87	3.60
KBANK	162.50	1,120.08	(0.91)
ADVANC	274.00	1,096.35	2.24
PTTEP	116.00	980.70	1.31
CPALL	51.25	829.11	1.99
DELTA	68.25	696.91	(1.09)
SCB	124.50	611.96	(0.40)
KTB	24.00	588.20	-
AOT	40.75	504.46	1.88

### ราคาเพิ่มขึ้น 10 อันดับ

Stock	Price (Bt)	Value (Btmn)	Chg (%)
BYD	0.43	16.56	30.30
KC	0.05	0.14	25.00
CHASE	0.89	29.21	17.11
OGC	11.00	0.03	14.58
PTECH	0.96	0.00	12.94
TRITN	0.10	10.98	11.11
SKE	0.20	0.11	11.11
TPP	12.10	0.29	11.01
PPP	1.13	0.01	7.62
FM	4.00	55.36	6.95

### ราคาลดลง 10 อันดับ

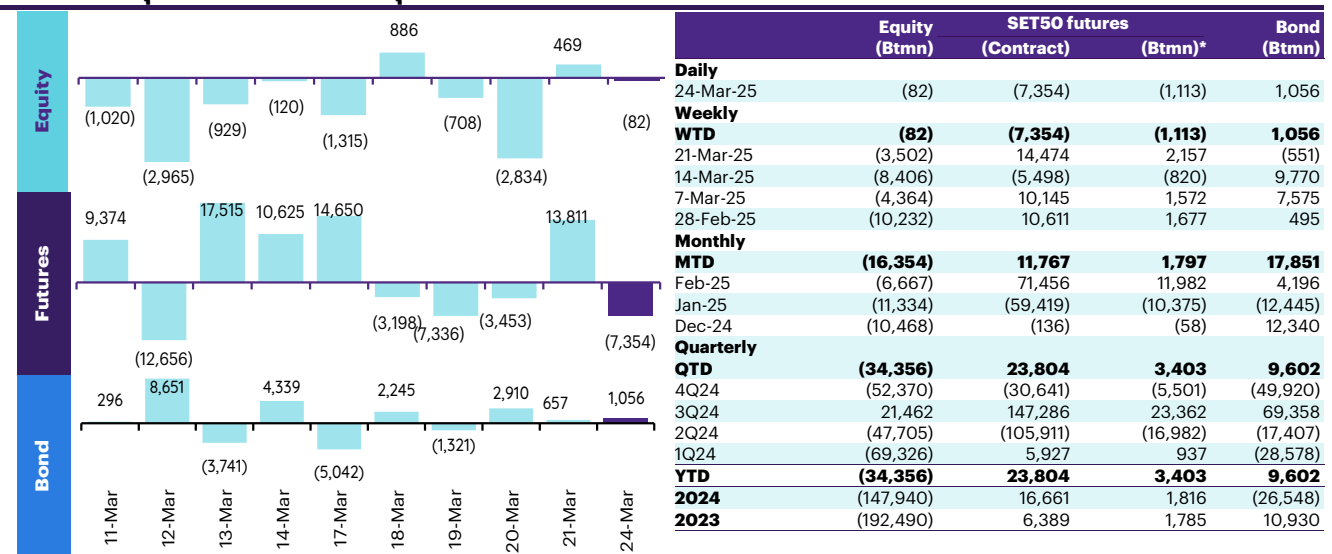
Stock	Price (Bt)	Value (Btmn)	Chg (%)
GEL	0.04	0.06	(20.00)
TSI	0.05	0.01	(16.67)
TGPRO	0.07	0.12	(12.50)
CGH	0.45	22.49	(11.76)
SE-ED	1.81	0.00	(8.59)
TSR	0.23	0.13	(8.00)
GRAMMY	4.98	0.02	(6.92)
DTCI	28.00	0.01	(6.67)
ACG	0.71	0.11	(6.58)
ANAN	0.59	6.67	(6.35)

## ทิศทางของกระแสเงินทุนต่างชาติ

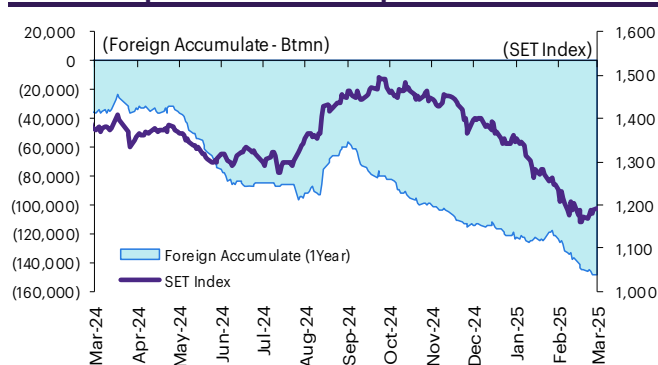
### การเคลื่อนย้ายเงินทุนต่างชาติในตลาดหุ้นภูมิภาค

(US\$ Mn)	Thailand	Indonesia	Philippines	Malaysia	Vietnam	India	Taiwan	South Korea	Japan
<b>Daily</b>									
24-Mar-25	(2)	(10)	(4)	(64)	(28)		(345)	(17)	
21-Mar-25	14	(142)	18	(74)	(37)	610	(528)	615	
20-Mar-25	(84)	(30)	3	(65)	(55)	369	910	355	
19-Mar-25	(21)	(55)	7	(109)	(55)	(119)	(1,124)	88	
18-Mar-25	26	(150)	6		(17)	82	(74)	278	
<b>Weekly</b>									
<b>WTD</b>	<b>(2)</b>	<b>(10)</b>	<b>(4)</b>	<b>(64)</b>	<b>(28)</b>	<b>515</b>	<b>(345)</b>	<b>(17)</b>	<b>(12,151)</b>
21-Mar-25	(104)	(432)	40	(282)	(156)	515	(1,118)	1,682	0
14-Mar-25	(249)	(226)	32	(303)	(67)	(333)	(3,797)	(1,513)	(12,151)
7-Mar-25	(129)	(28)	7	(199)	(30)	(1,828)	(4,765)	(187)	(1,489)
28-Feb-25	(300)	(622)	(83)	(285)	(99)	(2,233)	(3,109)	(2,154)	(4,702)
<b>Monthly</b>									
<b>MTD</b>	<b>(484)</b>	<b>(695)</b>	<b>75</b>	<b>(849)</b>	<b>(282)</b>	<b>(1,646)</b>	<b>(10,024)</b>	<b>(35)</b>	<b>(13,640)</b>
Feb-25	(195)	(1,111)	(145)	(495)	(378)	(5,353)	(3,884)	(2,846)	(16,511)
Jan-25	(330)	(229)	(114)	(702)	(255)	(8,418)	(1,261)	(1,002)	3,888
Dec-24	(308)	(313)	(103)	(637)	(91)	1,321	708	(1,530)	(7,151)
<b>YTD</b>	<b>(1,009)</b>	<b>(2,035)</b>	<b>(184)</b>	<b>(2,046)</b>	<b>(915)</b>	<b>(15,417)</b>	<b>(15,170)</b>	<b>(3,883)</b>	<b>(26,263)</b>

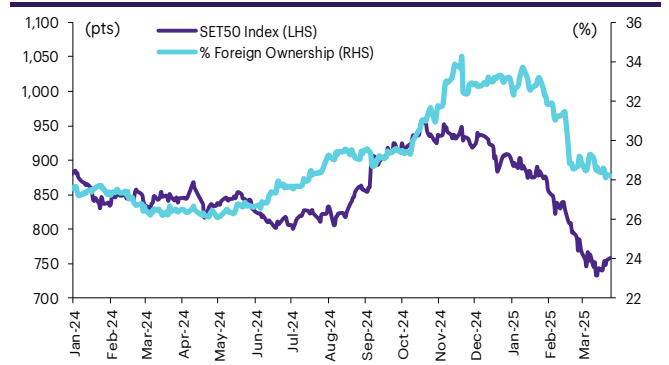
### ยอดซื้อขายสุทธิรายวันของนักลงทุนต่างชาติในประเทศไทย



### การซื้อขายสุทธิสะสมของนักลงทุนต่างชาติ และ SET



### SET50 และสัดส่วนการถือครองของต่างชาติ (ไม่รวม NVDR)



### รายชื่อ/ขายสุทธิของนักลงทุนต่างชาติ

#### สัดส่วนการถือครองหุ้นของนักลงทุนต่างชาติที่เปลี่ยนแปลงมากที่สุด 10 อันดับ

Fgn hld (%)	Δ Fgn (M.shares)	Buy* (Btmn)	Fgn hld (%)	Δ Fgn (M.shares)	Sell* (Btmn)	Buy* (Btmn)	Sell* (Btmn)
SCB	18.97	-2.03	(253)	VGI	47.26	241.30	758
PTTEP	9.19	-0.96	(112)	KTB	11.56	22.95	551
TISCO	26.58	-0.86	(86)	CPF	25.18	16.48	396
TIDLOR	24.72	-3.94	(58)	CCET	85.23	60.76	374
MTC	2.86	-0.87	(36)	SKY	16.35	13.74	224
BGRIM	37.40	-1.98	(22)	ADVANC	38.04	0.79	217
SCGP	2.42	-1.18	(18)	PTT	7.37	4.97	160
GUNKUL	4.68	-9.29	(15)	TTB	29.13	81.64	158
ICHI	8.71	-1.00	(13)	CPALL	24.55	2.08	107
SPRC	69.57	-1.89	(11)	TOP	7.45	3.21	86

#### รายชื่อ-ขาย (สุทธิ) สูงสุด 10 อันดับ NVDR

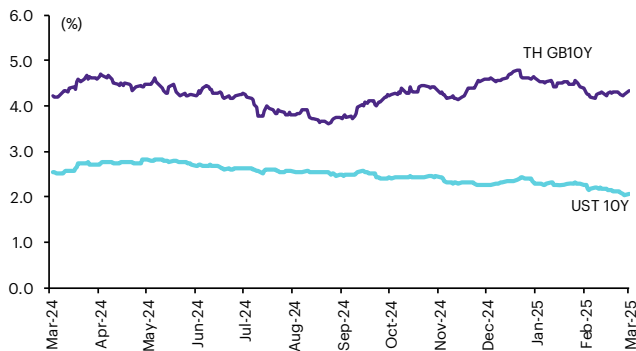
Buy* (Btmn)	Sell* (Btmn)
KBANK	136
PTT	(284)
TRUE	133
SCB	(193)
CPF	82
ADVANC	(132)
AOT	64
TOP	(122)
BBL	60
SAWAD	(78)
MINT	52
KTB	(53)
TTB	49
TTB	(47)
KTC	46
CPN	(44)
DELTA	40
LH	(35)
CRC	33
CCET	(34)

\* ประมาณการโดย InnovestX Research

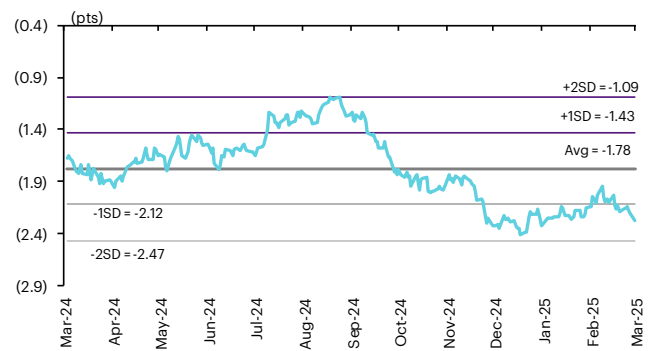
## Update ราคาสินทรัพย์ประเภทต่างๆ ดัชนีชี้วัดที่สำคัญ

	ราคาปิด	24 มี.ค.	WoW	MoM	YoY	YTD
<b>ดัชนีความเชื่อมั่น</b>						
VIX Index	17.48	(9.34)	(14.77)	(4.01)	33.84	0.75
Europe CDS (bps)	58.253	(1.91)	2.00	5.95	2.85	0.60
LIBOR OIS Spread (bps)	0	0.00	0.00	0.00	0.00	0.00
TED Spread (bps)	0.5698	0.31	0.21	1.55	35.75	3.05
<b>อัตราแลกเปลี่ยน:</b>						
Dollar Index	108.17	3.86	4.61	1.43	3.58	(0.29)
สหรัฐดอลลาร์/บาท	33.92	0.53	1.16	1.19	(6.66)	(0.97)
ยูโร/สหรัฐดอลลาร์	1.08	(0.13)	(1.11)	3.27	(0.06)	4.31
สหรัฐดอลลาร์/เยนญี่ปุ่น	150.68	0.94	0.99	0.95	(0.50)	(4.09)
<b>ตราสารหนี้: (เปลี่ยนแปลง basis points)</b>						
อัตราอ้างอิงพันธบัตรรัฐบาลไทย 2 ปี	1.77%	0.17	(7.97)	(26.41)	(38.59)	(25.20)
อัตราอ้างอิงพันธบัตรรัฐบาลไทย 10 ปี	2.06%	1.25	(7.34)	(22.54)	(49.85)	(24.80)
อัตราอ้างอิงพันธบัตรรัฐบาลสหรัฐ 2 ปี	4.04%	7.60	0.10	(16.56)	(56.10)	(20.88)
อัตราอ้างอิงพันธบัตรรัฐบาลสหรัฐ 10 ปี	4.33%	7.69	4.76	(9.48)	13.06	(24.61)
<b>สินค้าโภคภัณฑ์:</b>						
CRB Index	542.36	0.00	(0.15)	(1.58)	1.50	1.09
ทองคำแท่ง (ดอลลาร์ต่อออนซ์)	3,010.88	(0.39)	0.37	2.59	39.09	14.75
ค่าการกลั่น (ดอลลาร์ต่อบาร์เรล)	3.12	(11.61)	(24.27)	(6.59)	(54.05)	(21.80)
น้ำมันตลาดดูไบ (ดอลลาร์ต่อบาร์เรล)	72.26	0.00	0.76	7.37	(14.01)	(1.33)
น้ำมันตลาดนิวยอร์ก (ดอลลาร์ต่อบาร์เรล)	69.11	1.22	2.26	(1.83)	(14.29)	(3.64)
ค่าระวางเรือ (จุด)	1,635.00	(0.49)	(1.39)	66.67	(25.55)	63.99

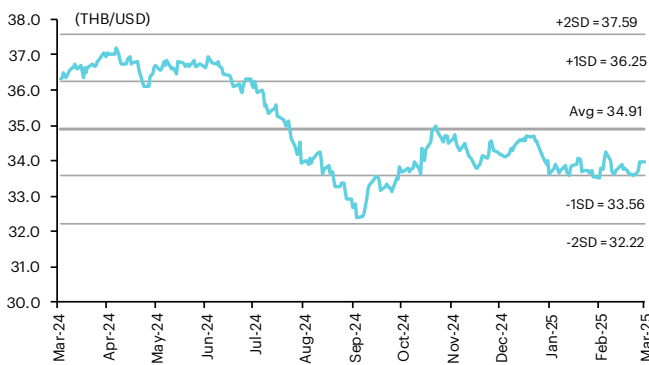
### อัตราผลตอบแทนพันธบัตร 10 ปี ของไทยและสหรัฐฯ



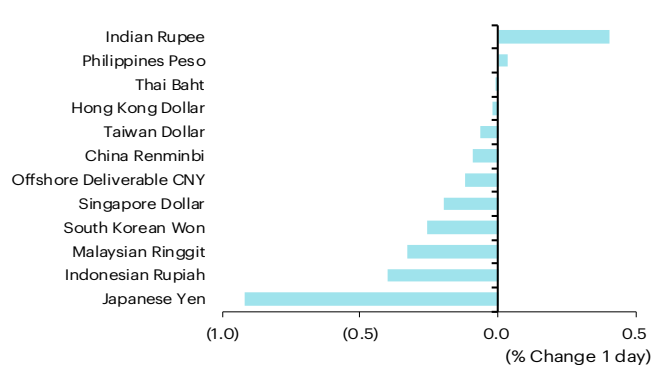
### ผลต่างอัตราผลตอบแทนพันธบัตร 10 ปี ของไทยและสหรัฐฯ



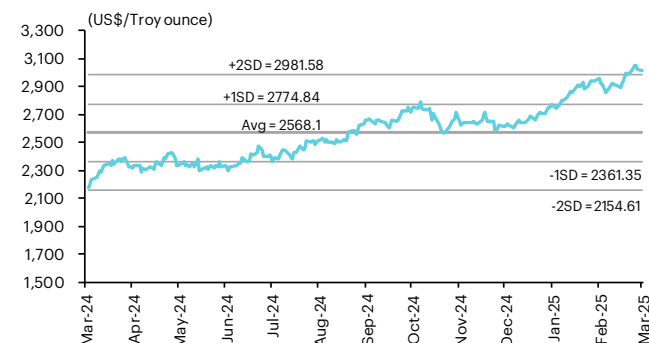
### อัตราแลกเปลี่ยน THB/USD



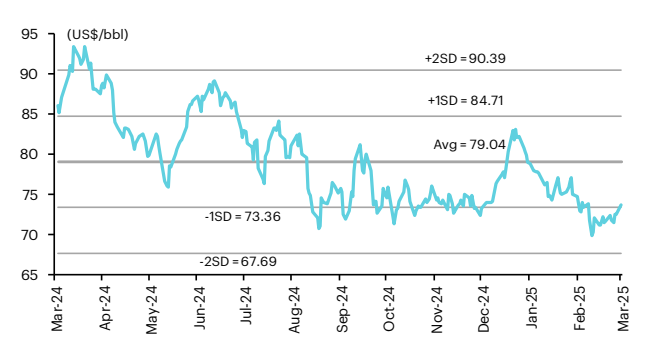
### การเคลื่อนไหวของอัตราแลกเปลี่ยนในภูมิภาคต่อดอลลาร์ สหรัฐ



### ทองคำ



### น้ำมันดิบ Brent



Note: Standard deviation (SD) ไม่ใช่สัญญาณให้ซื้อหรือขาย

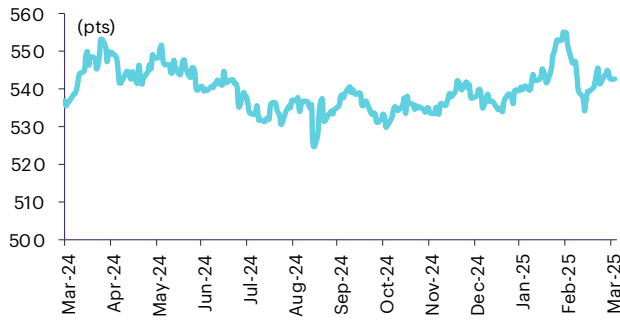


## Update ราคาสินค้าโภคภัณฑ์

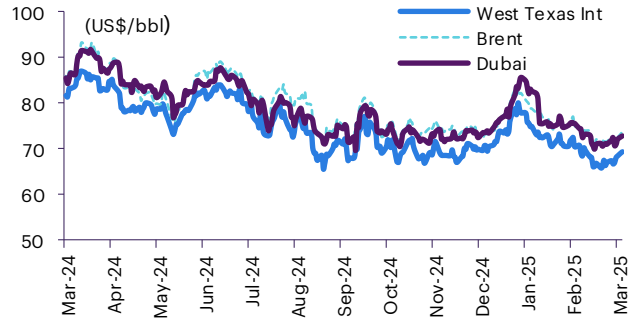
	As of 24-Mar-25	-1W %	Avg. Price QTD in 1Q25	% QoQ	% YoY	Avg. Price in '24	% YoY	Avg. Price in '25	% YoY	Update
<b>CRB Index</b>	<b>542.36</b>	0.2	542.21	1.2	(2.3)	534.51	(2.16)	542.21	1.4	Daily
<b>Energy Prices</b>										
Crude Oil - Dubai (US\$/bbl)	<b>72.76</b>	2.6	75.98	3.2	(12.4)	79.67	(2.75)	75.98	(4.6)	Daily
Brent Crude (US\$/bbl)	<b>73.71</b>	2.9	76.00	(8.5)	(12.3)	82.81	0.25	76.00	(8.2)	Daily
West Texas Int. Cushing (US\$/bbl)	<b>69.51</b>	3.5	71.70	(9.1)	(17.3)	78.04	0.59	71.70	(8.1)	Daily
Crude Oil - Asia-Pacific Tapis Oil Spot (US\$/bbl)	<b>74.08</b>	1.4	78.21	2.0	(9.8)	83.20	(3.84)	78.21	(6.0)	Daily
Natural Gas Henry Hub (US\$/mmBTU)	<b>3.91</b>	(4.5)	3.67	30.3	3.7	2.94	(17.98)	3.67	24.8	Daily
Coal Price NEX (US\$/MT)	<b>87.02</b>	(11.9)	107.92	(23.0)	(20.6)	136.85	(23.17)	107.92	(21.1)	Friday
<b>Oil Product Prices and Gross Refinery Margin</b>										
Gas Oil 500 ppm Sulfur Singapore (US\$/bbl)	<b>86.45</b>	1.6	90.78	(5.7)	(18.7)	96.77	(6.15)	90.78	(6.2)	Daily
Gas Oil - Dubai (US\$/bbl)	<b>13.69</b>	(3.4)	14.80	(34.6)	(40.5)	17.10	(19.29)	14.80	(13.4)	Daily
Gasoline, 92 RON Spot (US\$/bbl)	<b>86.45</b>	10.1	90.78	(5.7)	(18.7)	96.77	(6.15)	90.78	(6.2)	Daily
Gasoline - Dubai (US\$/bbl)	<b>13.69</b>	79.4	14.80	(34.6)	(40.5)	17.10	(19.29)	14.80	(13.4)	Daily
Fuel Oil 180 Singapore Spot (US\$/bbl)	<b>71.00</b>	(0.1)	72.21	(25.0)	(8.9)	72.46	3.45	72.21	(0.3)	Daily
Fuel Oil - Dubai (US\$/bbl)	<b>(1.76)</b>	(1,456.6)	(3.77)	7.3	(49.2)	-7.21	(39.32)	(3.77)	(47.7)	Daily
Jet Kerosene - Spot Price (US\$/bbl)	<b>86.42</b>	3.4	90.53	(6.3)	(19.6)	97.37	(7.28)	90.53	(7.0)	Daily
Jet Kerosene - Dubai (US\$/bbl)	<b>13.66</b>	7.8	14.55	(36.7)	(43.9)	17.69	(23.34)	14.55	(17.7)	Daily
SG Refinery Margin (US\$/bbl)	<b>3.12</b>	(24.3)	3.08	(38.5)	(67.8)	4.83	(55.09)	3.08	(36.25)	Daily
<b>Olefins Product Prices and Spread</b>										
Ethylene, FOB Japan Spot (US\$/MT)	<b>825</b>	0.0	839	(0.4)	6.7	847	1.45	839	(0.9)	Tuesday
Ethylene Spread (US\$/MT)	<b>189</b>	0.9	190	378.9	40.3	173	(4.64)	190	10.0	Daily
Propylene (Olefins), FOB Japan Spot (US\$/MT)	<b>815</b>	1.2	819	1.5	2.0	825	(2.72)	819	(0.7)	Tuesday
Propylene Spread (US\$/MT)	<b>179</b>	7.0	170	9.4	11.8	151	(22.32)	170	12.2	Daily
Naphtha - Singapore Spot FOB (US\$/MT)	<b>637</b>	(0.3)	650	(0.3)	(0.3)	674	3.13	650	(3.6)	Daily
<b>Polyolefins Prices and Spread</b>										
Polye HDPE SE Asia (US\$/MT)	<b>1,000</b>	(1.0)	982	19.7	(3.0)	1,013	(1.88)	982	(3.1)	Tuesday
HDPE-Naphtha Spread (US\$/MT)	<b>364</b>	(2.2)	333	252.3	(7.8)	339	(10.52)	333	(2.0)	Daily
Polye LDPE-Film, CFR SE Asia Spot (US\$/MT)	<b>1,190</b>	(0.8)	1,182	(1.3)	19.2	1,181	12.14	1,182	0.1	Tuesday
LDPE-Naphtha Spread (US\$/MT)	<b>554</b>	(1.5)	532	83.0	56.6	507	26.88	532	5.1	Daily
PP Film, Spot South East Asia (US\$/MT)	<b>1,020</b>	0.0	997	0.6	4.5	1,000	0.17	997	(0.3)	Tuesday
PP Spread (US\$/MT)	<b>384</b>	0.5	348	2.4	14.8	326	(5.45)	348	6.7	Daily
<b>MEG Prices and Spread</b>										
MEG, CFR South East Asia (US\$/MT)	<b>540</b>	(0.9)	556	(0.9)	15.0	549	9.73	556	1.2	Tuesday
MEG Spread (US\$/MT)	<b>29</b>	(14.9)	35	(30.2)	(903.8)	24	(242.87)	35	n.m.	Tuesday
<b>Aromatics Product Prices and Spread</b>										
Paraxylene, FOB USG Spot (US\$/MT)	<b>900</b>	0.0	926	(14.7)	(18.6)	1,033	(6.32)	926	(10.4)	Tuesday
Paraxylene Spread (US\$/MT)	<b>284</b>	(5.1)	283	171.6	(30.2)	360	(12.41)	283	(21.3)	Tuesday
Paraxylene - 92 RON Spread (US\$/MT)	<b>163</b>	(29.3)	152	73.2	(18.4)	208	(6.97)	152	(27.0)	Daily
Toluene, FOB Korea Spot (US\$/MT)	<b>710</b>	2.2	775	4.1	(18.8)	847	(5.02)	775	(8.5)	Tuesday
Benzene, CFR Japan Spot (US\$/MT)	<b>840</b>	(1.2)	907	(66.1)	(0.7)	1,009	9.90	907	(10.1)	Tuesday
Benzene Spread (US\$/MT)	<b>264</b>	(2.4)	313	17.6	(7.6)	389	14.32	313	(19.6)	Daily
Benzene - 92 RON Spread (US\$/MT)	<b>103</b>	(43.0)	133	30.5	(446.6)	183	377.17	133	(27.5)	Daily
Condensate (US\$/MT)	<b>616</b>	2.5	643	3.2	(12.2)	674	(2.70)	643	(4.5)	Daily
<b>PTA Prices and Spread</b>										
PTA, CFR South East Asia (US\$/MT)	<b>665</b>	0.0	681	1.7	(16.1)	750	(6.44)	681	(9.2)	Tuesday
PTA Spread (US\$/MT)	<b>62</b>	0.0	60	(0.3)	23.8	58	(7.86)	60	4.3	Tuesday
<b>PVC Prices and Spread</b>										
PVC, CFR South East Asia (US\$/MT)	<b>700</b>	(5.4)	753	(5.5)	(11.9)	806	(4.54)	753	(30.1)	Tuesday
Ethylene Spread (US\$/MT)	<b>512</b>	(7.5)	563	(10.0)	(21.7)	633	(4.51)	563	(11.0)	Tuesday
Ethylene Dichloride CFR Far East Asia (US\$/MT)	<b>230</b>	0.0	262	(8.8)	(3.6)	308	4.92	262	(15.0)	Tuesday
<b>Metal</b>										
Gold (US\$/Troy Ounce)	<b>3,011</b>	0.9	2,841	6.8	47.5	2,389	22.92	2,841	292.2	Daily
LME Copper 3 Month Rolling Forward (US\$/MT)	<b>9,852</b>	0.6	9,368	0.6	11.5	9,267	8.70	9,368	1.1	Daily
Silver Future (US\$/Troy Ounce)	<b>34</b>	(2.4)	32	1.0	n.a.	30	n.a.	32	7.6	Daily
China Composite Steel Prices (CNY/MT)	<b>3,639</b>	(0.6)	3,685	(3.4)	(10.9)	3,930	(7.73)	3,685	(6.2)	Daily
<b>Agriculture Prices</b>										
Malaysian Crude Palm Oil Spot Price(MYR/MT)	<b>4,660</b>	(3.2)	4,714	(2.6)	24.0	4,223	10.14	4,714	11.6	Daily
SGX Ribbed Smoked Sheet 3 (RSS3) Futures (US\$/KG.)	<b>241</b>	2.6	240	(2.5)	58.3	233	46.49	240	3.3	Daily
Sugar #11 (US\$/LB)	<b>19</b>	0.5	18	(7.6)	(10.8)	20	(0.34)	18	(6.5)	Daily
<b>Freight Rate</b>										
Baltic Freight Index: BDIY	<b>1,652</b>	(1.0)	1,074	(24.9)	(9.9)	1,743	25.05	1,074	(38.4)	Daily
Baltic Supramax Index: BSI58	<b>1,012</b>	8.8	805	(25.7)	(11.7)	1,238	20.19	805	(34.9)	Daily

# Update ราคาสินค้าโภคภัณฑ์

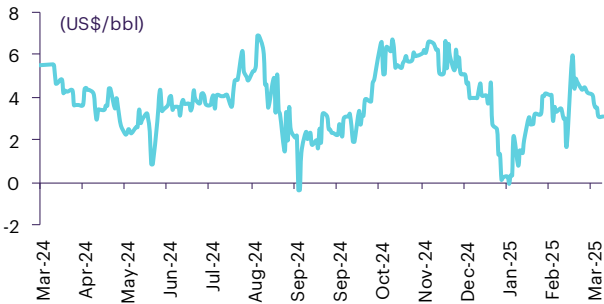
## CRB US Spot All Commodities Price Index



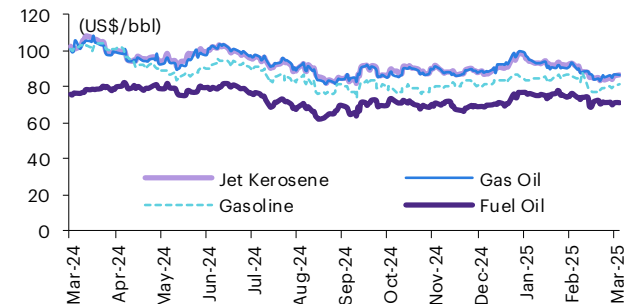
## Crude prices



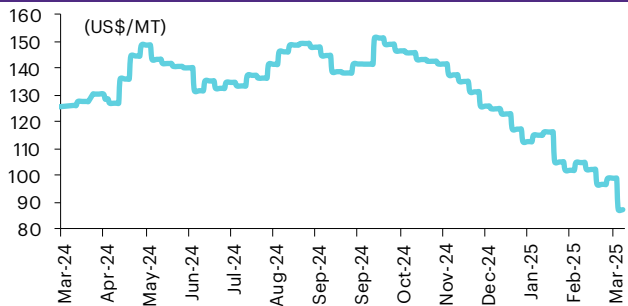
## SG Dubai Hydrocracking Refinery Margin



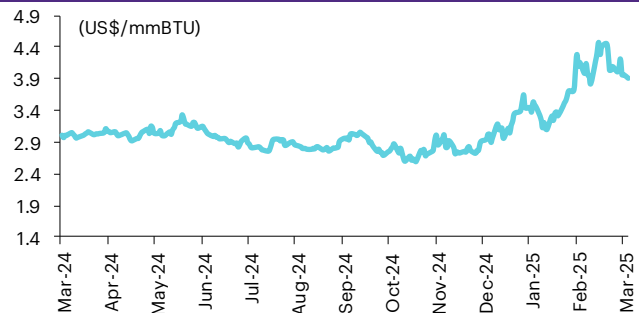
## Oil product prices



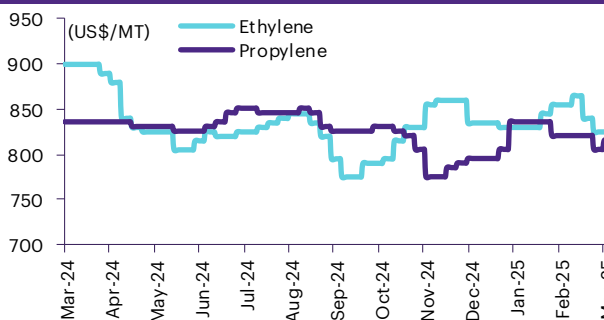
## Coal price (NEX)



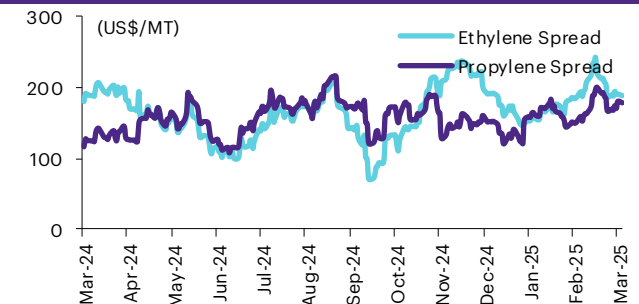
## Natural gas prices (Henry hub)



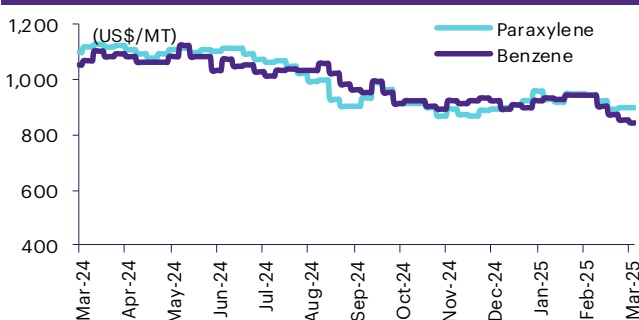
## Olefins prices



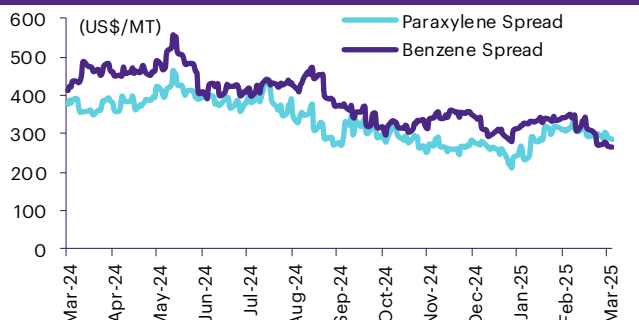
## Olefins spreads



## Aromatics prices

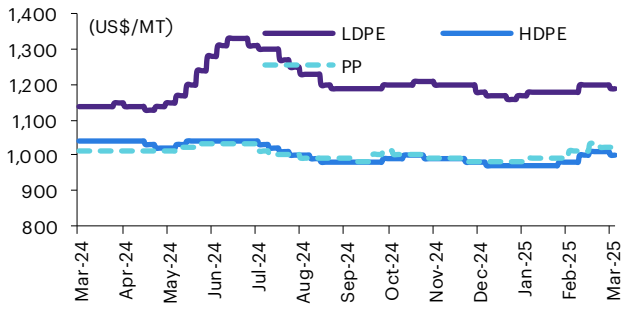


## Aromatics spreads

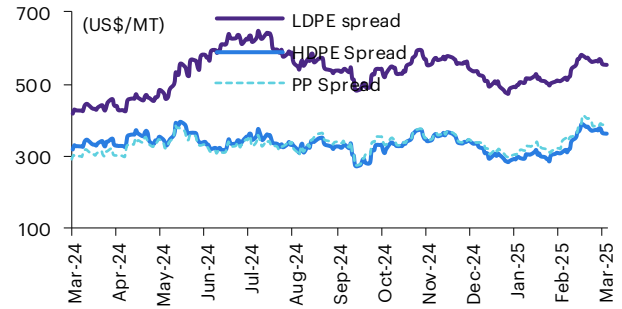


# Update ราคาสินค้าโภคภัณฑ์

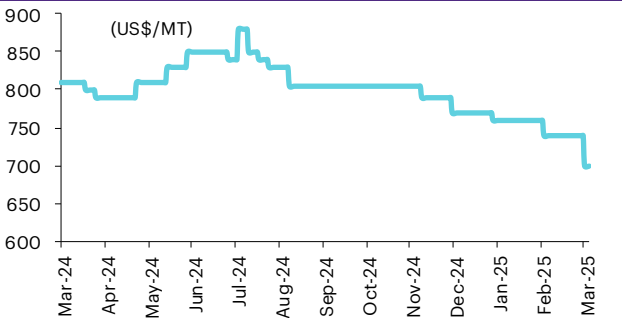
## Polyolefins prices



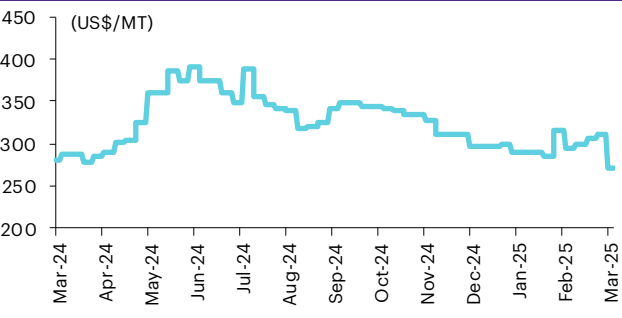
## Polyolefins-Naphtha spreads



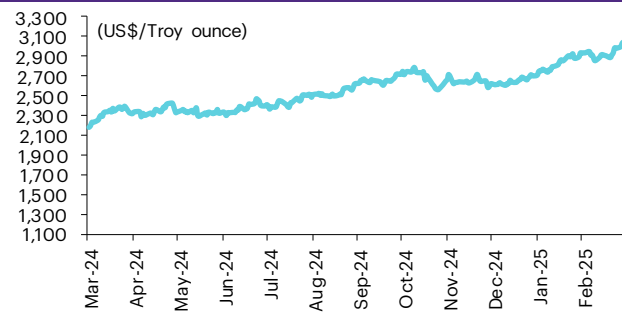
## PVC price



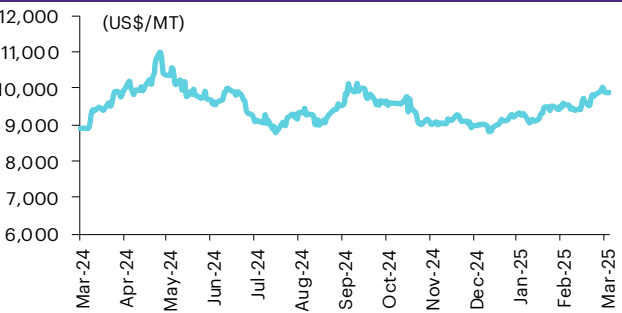
## PVC spread



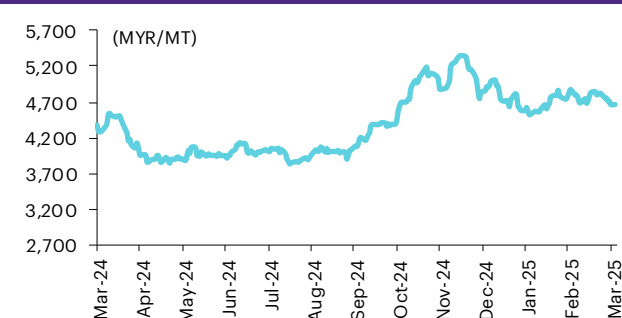
## Gold price



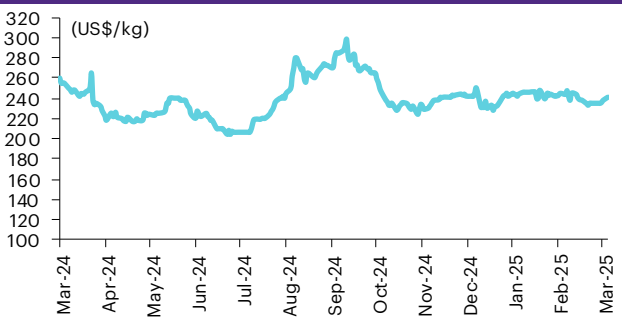
## LME copper price



## Malaysian crude palm oil price



## Rubber price (RSS3) futures



## Steel price index



## Baltic freight index



ที่มา: Bloomberg Finance L.P., TQ Professional, BANPU II: InnoVestX Research

## ข้อมูลการขายชอร์ต (short sales) วันที่ 24 มี.ค. 2568

	ปริมาณหุ้น (หุ้น)	มูลค่าการขายชอร์ต (บาท)	ราคาเฉลี่ย (บาท)	% ปริมาณการขายชอร์ต เทียบกับกระดานหลัก
BH	449,100	78,463,750	174.71	39.44
SCC	607,000	99,725,150	164.29	24.46
TAIWANA13	400	4,040	10.10	23.18
TTB	12,970,900	25,163,546	1.94	19.33
CPN	883,800	44,524,200	50.38	19.21
XO	34,500	579,730	16.80	18.54
KCE	664,200	12,199,540	18.37	16.97
BCP	408,400	15,417,100	37.75	16.18
BCH	381,600	5,693,510	14.92	15.45
CHG	934,000	1,704,628	1.83	15.41
MBK	122,000	2,074,000	17.00	14.09
XPG	968,300	776,508	0.80	13.61
TOA	243,800	2,956,330	12.13	13.59
HMPRO	2,330,800	18,790,240	8.06	12.62
RATCH	121,100	3,148,600	26.00	12.43
TTA	157,100	686,620	4.37	12.29
SPA	134,900	643,114	4.77	12.26
SIRI	6,306,600	10,104,644	1.60	11.72
BPP	182,500	1,327,760	7.28	11.00
PTT	6,677,800	212,903,400	31.88	11.00
AP	1,064,300	9,337,020	8.77	10.88
BANPU	3,161,100	13,884,304	4.39	10.55
ONEE	47,300	124,872	2.64	10.29
JAS	2,757,200	4,673,276	1.69	10.09
BTG	39,000	772,010	19.80	9.16
CPALL	1,451,100	73,662,225	50.76	8.88
KTC	571,500	26,224,450	45.89	8.34
TKN	39,400	325,050	8.25	8.07
LH	1,774,200	7,909,560	4.46	8.02
ORI	238,400	610,174	2.56	8.01
AOT	976,800	39,403,975	40.34	7.81
GPSC	326,400	9,269,325	28.40	7.81
SC	162,200	406,232	2.50	7.61
CRC	453,800	12,182,725	26.85	7.48
TASCO	141,300	2,067,630	14.63	7.05
TLI	1,366,200	16,756,940	12.27	6.87
BBL	138,700	20,896,450	150.66	6.86
TRUE	7,228,600	81,559,700	11.28	6.60
TVO	11,300	253,310	22.42	6.56
SISB	164,800	2,909,150	17.65	6.30
MTC	345,000	14,299,375	41.45	6.27
ADVANC	250,700	67,831,800	270.57	6.19
BA	296,400	5,498,280	18.55	6.04
DOHOME	304,800	1,942,915	6.37	5.65
BDMS	1,099,200	25,209,620	22.93	5.57
CPF	704,100	16,986,600	24.13	5.53
DELTA	552,300	37,633,825	68.14	5.40
MINT	547,700	14,780,250	26.99	5.36
CKP	72,800	192,192	2.64	5.32
ITC	159,400	2,595,890	16.29	5.31
SSP	45,100	236,775	5.25	5.06
BGRIM	699,900	7,637,420	10.91	4.75
SAT	46,400	525,360	11.32	4.70
MAJOR	23,800	266,560	11.20	4.69
HANA	207,800	3,486,050	16.78	4.68
BBGI	5,100	18,870	3.70	4.66
STA	168,600	2,519,260	14.94	4.65
KBANK	315,700	51,187,350	162.14	4.57
SPRC	507,200	2,867,690	5.65	4.57
WHA	2,237,200	8,141,142	3.64	4.57
RCL	46,200	1,091,620	23.63	4.52
BJC	49,500	1,064,250	21.50	4.49
BTS	1,518,900	8,222,855	5.41	4.46
LPN	34,600	71,968	2.08	4.44
BAM	485,300	3,148,565	6.49	4.42
COM7	203,900	4,003,250	19.63	4.29
TPIPP	105,500	242,946	2.30	4.17
KKP	35,200	2,007,325	57.03	4.15
JMART	155,200	1,502,135	9.68	4.12
CK	67,700	983,600	14.53	4.11
IVL	264,400	5,611,670	21.22	4.03

	ปริมาณหุ้น (หุ้น)	มูลค่าการขายชอร์ต (บาท)	ราคาเฉลี่ย (บาท)	% ปริมาณการขายชอร์ต เทียบกับกระดานหลัก
BEM	3,161,300	17,280,325	5.47	4.02
CBG	37,300	2,315,775	62.09	3.96
DCC	66,400	95,149	1.43	3.96
PSH	25,700	132,780	5.17	3.91
PLANB	361,800	2,078,140	5.74	3.69
TISCO	83,100	8,391,600	100.98	3.62
SCCC	2,300	362,950	157.80	3.54
CPAXT	99,900	2,705,275	27.08	3.51
TCAP	42,400	2,142,600	50.53	3.51
M	82,000	1,533,930	18.71	3.47
AWC	1,671,200	4,628,120	2.77	3.45
STGT	139,600	1,015,045	7.27	3.40
CENTEL	51,700	1,634,675	31.62	3.39
GLOBAL	161,500	1,160,970	7.19	3.35
ERW	608,400	1,754,646	2.88	3.34
PTTGC	690,800	12,884,320	18.65	3.32
QH	246,100	388,838	1.58	3.25
THANI	141,100	243,199	1.72	2.91
SABINA	6,100	117,370	19.24	2.85
TIPH	9,200	189,850	20.64	2.76
WHAUP	62,800	229,048	3.65	2.66
AU	27,800	264,195	9.50	2.65
TOP	456,400	12,252,375	26.85	2.65
KAMART	49,000	416,900	8.51	2.62
TU	115,500	1,316,700	11.40	2.50
AMATA	195,200	4,212,540	21.58	2.49
BAFS	1,600	13,330	8.33	2.39
CCET	723,500	4,450,940	6.15	2.36
OSP	178,500	2,702,550	15.14	2.34
SYNEX	13,500	149,350	11.06	2.34
IRPC	675,500	655,267	0.97	2.31
TFG	56,900	250,332	4.40	2.30
AGE	6,100	6,039	0.99	2.27
SPALI	65,500	1,116,330	17.04	1.94
PSL	42,600	286,750	6.73	1.89
BBIK	1,700	50,575	29.75	1.86
SCB	90,100	11,262,500	125.00	1.84
THCOM	48,800	531,920	10.90	1.80
SAV	7,400	105,120	14.21	1.76
PTTEP	138,200	16,097,000	116.48	1.64
EPG	31,000	96,468	3.11	1.63
SAWAD	187,800	5,428,450	28.91	1.63
GUNKUL	176,500	293,227	1.66	1.58
PRM	168,100	1,124,370	6.69	1.45
TIDLOR	74,100	1,100,310	14.85	1.45
SIS	2,700	62,640	23.20	1.33
SCGP	157,700	2,408,590	15.27	1.30
MOSHI	10,200	395,300	38.75	1.26
PTG	50,100	350,775	7.00	1.25
PR9	22,700	469,600	20.69	1.22
SINGER	21,000	134,265	6.39	1.13
MASTER	9,100	248,025	27.26	1.09
SKY	5,200	85,540	16.45	1.06
DITTO	15,700	186,860	11.90	1.04
SJWD	26,200	197,240	7.53	0.99
AAV	503,900	927,904	1.84	0.97
RBF	25,800	125,626	4.87	0.94
BCPG	74,600	527,295	7.07	0.89
JAPAN10001	152	3,420	22.50	0.89
NER	77,500	385,926	4.98	0.89
JMT	93,100	1,278,820	13.74	0.88
SNNP	9,200	112,240	12.20	0.81
OR	50,400	538,450	10.68	0.79
MALEE	5,400	35,210	6.52	0.77
JTS	1,300	38,275	29.44	0.73
BLA	5,400	106,260	19.68	0.72
EA	559,900	1,346,344	2.40	0.71
SGC	53,000	50,880	0.96	0.65
GFPT	7,000	58,450	8.35	0.63
KTB	141,200	3,385,940	23.98	0.58
SUSCO	5,700	16,640	2.92	0.49
RS	38,500	26,216	0.68	0.46

ที่มา: ตลาดหลักทรัพย์แห่งประเทศไทย และ- InnovestX Research

## สรุปการซื้อขายหุ้นของผู้บริหาร

รายงานการซื้อขายหุ้นของผู้บริหาร ณ วันที่ 24 มี.ค. 2568

ชื่อบริษัท	ชื่อผู้บริหาร	ประเภท หลักทรัพย์	วันที่ได้มา /จำหน่าย	จำนวน (หุ้น)	ราคา (บาท)	รวม (บาท)	วิธีการได้มา/ /จำหน่าย	
ADVICE	นาย ณัฐฐ์ ณัฐนิธิการรังต์	หุ้นสามัญ	20-03-68	700,000	5.00	3,500,000	ซื้อ	
ADVICE	นาย ณัฐฐ์ ณัฐนิธิการรังต์	หุ้นสามัญ	20-03-68	1,500,000	5.20	7,800,000	ขาย	
ADVICE	นาย ณัฐฐ์ ณัฐนิธิการรังต์	หุ้นสามัญ	21-03-68	1,000,000	4.98	4,980,000	ขาย	
AMARC	นาย อังกร ฉันทนาภาวณิช	หุ้นสามัญ	21-03-68	6,500	1.18	7,670	ซื้อ	
BSBM	นาย ทวี ชัยวาลา	หุ้นสามัญ	21-03-68	50,000	0.70	35,000	ขาย	
CRD	นาย ธีรพัฒน์ จิรพิพัฒน์	หุ้นสามัญ	21-03-68	100	0.35	35	ขาย	
DELTA	นาย ชิม ผดุง เฒ่า	หุ้นสามัญ	21-03-68	2,000	68.50	137,000	ซื้อ	
ERW	นางสาว กนกวรรณ ทองศิริรักษ์	หุ้นสามัญ	21-03-68	50,000	2.90	145,000	ซื้อ	
GGC	นาย สมการ บุญญผล	หุ้นสามัญ	21-03-68	5,000,000	4.00	20,000,000	ซื้อ	
HL	นาย ศุภกร พันธุภานนท์	หุ้นสามัญ	21-03-68	50,000	6.40	320,000	ซื้อ	
HTC	นาง ปรีชา จิระพันธุ์	หุ้นสามัญ	21-03-68	20,000	16.50	330,000	ซื้อ	
HTC	พันเอก พิรธ รัตตกุล	หุ้นสามัญ	21-03-68	15,000	16.53	247,950	ขาย	
JR	นาย ธีรนนท์ วิวัฒน์เจษฎาวุฒิ	หุ้นสามัญ	21-03-68	2,100	1.49	3,129	ซื้อ	
JR	นาย ธีรนนท์ วิวัฒน์เจษฎาวุฒิ	หุ้นสามัญ	21-03-68	2,100	1.49	3,129	ซื้อ	
LPH	นาย อังกร ฉันทนาภาวณิช	หุ้นสามัญ	19-03-68	10,000	3.96	39,600	ซื้อ	
LPH	นาย อังกร ฉันทนาภาวณิช	หุ้นสามัญ	20-03-68	5,100	3.95	20,145	ซื้อ	
LPH	นาย อังกร ฉันทนาภาวณิช	หุ้นสามัญ	21-03-68	2,400	3.97	9,528	ซื้อ	
MAJOR	นาย วิชชา พุฒอร่ามกลิ่น	หุ้นสามัญ	21-03-68	150,000	10.80	1,620,000	ซื้อ	
MALEE	นาย ชัยวัฒน์ บุญรัตน์	หุ้นสามัญ	21-03-68	350,000	6.54	2,289,000	ซื้อ	
MBAX	นาย พิสุทธิ์ เสือวิไล	หุ้นสามัญ	21-03-68	9,100	1.74	15,834	ซื้อ	
MCS	นางสาว นริศวรรณ ศรีศีกาตา	หุ้นสามัญ	18-03-68	5,000	7.20	36,000	ซื้อ	
PAF	นาย สมมาตร ขุนเศรษฐ์	หุ้นสามัญ	21-03-68	38,700	0.70	27,090	ซื้อ	
PCC	นาย กิตติ สันตฤกษ์	หุ้นสามัญ	21-03-68	20,000	2.61	52,200	ซื้อ	
PLUS	นาย นิลวรรณ สีลาศรีศรี	หุ้นสามัญ	21-03-68	40,000	3.84	153,600	ซื้อ	
PPS	นาย พงศ์ธร อารายไชย	หุ้นสามัญ	21-03-68	1,000,000	0.18	180,000	ซื้อ	
PROEN	นาย กิตติพันธ์ ศรีบัวเอี่ยม	หุ้นสามัญ	18-03-68	785,900	1.74	1,367,466	ขาย	
PROEN	นาย กิตติพันธ์ ศรีบัวเอี่ยม	หุ้นสามัญ	18-03-68	1,393,500	1.75	2,438,625	ขาย	
PROEN	นาย กิตติพันธ์ ศรีบัวเอี่ยม	หุ้นสามัญ	19-03-68	16,000,000	1.60	25,600,000	ขาย	
PROEN	นาย กิตติพันธ์ ศรีบัวเอี่ยม	หุ้นสามัญ	19-03-68	1,000,000	1.74	1,740,000	ขาย	
PROEN	นาย กิตติพันธ์ ศรีบัวเอี่ยม	หุ้นสามัญ	19-03-68	1,000,000	1.75	1,750,000	ขาย	
SALEE	นาย สาทิส ตัดวงธร	หุ้นสามัญ	21-03-68	100,000	0.38	38,000	ซื้อ	
SALEE	นาย สาทิส ตัดวงธร	หุ้นสามัญ	21-03-68	100,000	0.38	38,000	ซื้อ	
SALEE	นาย สาทิส ตัดวงธร	หุ้นสามัญ	21-03-68	200,000	0.38	76,000	ซื้อ	
SC	นาย ปภาณเดช พรชานันท์	หุ้นสามัญ	21-03-68	200,000	2.52	504,000	ขาย	
SCL	นาย สกล ตั้งทอสกุล	หุ้นสามัญ	21-03-68	345,000	1.17	403,650	ขาย	
SE	นาย สิทธิชัย สิกเกน	หุ้นสามัญ	21-03-68	67,500	0.45	30,375	ซื้อ	
SIMAT	นาย บุญเลิศ เขียวพรชัย	หุ้นสามัญ	21-03-68	120,400	1.26	151,704	ซื้อ	
SJWD	นาง ชนัญญา รัชต์รัตน์	หุ้นสามัญ	21-03-68	70,000	7.20	504,000	ซื้อ	
SPALI	นาง อังฉรา ตั้งนติธรรม	หุ้นสามัญ	20-03-68	120,000	17.13	2,055,600	ซื้อ	
SPALI	นาง อังฉรา ตั้งนติธรรม	หุ้นสามัญ	21-03-68	560,000	17.00	9,520,000	ซื้อ	
SPALI	นาย ประทีป ตั้งนติธรรม	หุ้นสามัญ	20-03-68	120,000	17.13	2,055,600	ซื้อ	
SPALI	นาย ประทีป ตั้งนติธรรม	หุ้นสามัญ	21-03-68	560,000	17.00	9,520,000	ซื้อ	
STC	นาย สุรสิทธิ์ ชัยตระกูลทอง	หุ้นสามัญ	18-03-68	161,300	0.53	85,489	ซื้อ	
STC	นาย สุรสิทธิ์ ชัยตระกูลทอง	หุ้นสามัญ	19-03-68	95,400	0.53	50,562	ซื้อ	
STC	นาย สุรสิทธิ์ ชัยตระกูลทอง	หุ้นสามัญ	20-03-68	24,100	0.52	12,532	ซื้อ	
STC	นาย สุรสิทธิ์ ชัยตระกูลทอง	หุ้นสามัญ	21-03-68	1,100	0.53	583	ซื้อ	
TGE	นาย สมกัท รัตนพิทักษ์	หุ้นสามัญ	21-03-68	10,000	1.53	15,300	ซื้อ	
TM	นางสาว ประจวบ จงสโงปุต	ใบสำคัญแสดงสิทธิที่จะซื้อหุ้น	18-03-68	500,000	0.03	15,000	ขาย	
TPIPL	นาง อรพิน เสี่ยวไพรัตน์	หุ้นสามัญ	21-03-68	500,000	1.00	500,000	ซื้อ	
WPH	นาย เขม เหล่าสุนทร	หุ้นสามัญ	21-03-68	100,000	8.02	802,000	ซื้อ	
WPH	นาย พรเลิศ บุญสินดีสุข	หุ้นสามัญ	21-03-68	17,000	8.00	136,000	ซื้อ	
WPH	นาย วิธวัชย์ วรรณรักษ์	หุ้นสามัญ	20-03-68	60,000	8.31	498,600	ซื้อ	
WPH	นาย วิธวัชย์ วรรณรักษ์	หุ้นสามัญ	21-03-68	9,000	8.10	72,900	ซื้อ	
					Total	ซื้อ	55,052,170	
						ขาย	46,881,726	
						สุทธิ	8,170,444	

## ปฏิทินหุ้น

มีนาคม 2568				
จันทร์	อังคาร	WS	พฤหัสบดี	ศุกร์
24	25	26	27	28
<b>XD</b> KCE Bt0.6 <b>Decreased capital</b> ITNS CPNCG AIMCG <b>Share listing</b> PRG 30,612 Shares KC 27,777,777 Shares	<b>XD</b> INETREIT Bt0.0666 SYNTEC Bt0.06 <b>XW</b> COMAN 2 : 1 <b>PD</b> SBUX80X Bt0.00836 <b>Decreased capital</b> WHART 3BBIF	<b>XD</b> LEE Bt0.12 <b>XR</b> PLANET 3 : 1 @Bt2.00 <b>XW</b> PLANET 1 : 1 <b>PD</b> FUTURERT Bt0.243846 PJW Bt0.06 SRIPANWA Bt0.215 VISA80X Bt0.002 <b>Decreased capital</b> PROSPECT TPRIME CPTREIT	<b>XD</b> Q-CON Bt0.65 <b>PD</b> XO Bt0.388	<b>XD</b> HONDA19 Bt0.0628 MITSU19 Bt0.0203 MUF619 Bt0.0647 NINTENDO19 Bt0.1498 NOV080 Bt0.03661 SMFG19 Bt0.1109 SONY80 Bt0.00223 TOYOTA80 Bt0.10885 <b>PD</b> ALLY Bt0.131 BOFFICE Bt0.1762 DREIT Bt0.215 KTBSTMR Bt0.176 LHHOTEL Bt0.3875 LHRREIT Bt0.0475 LHSC Bt0.205 MJLF Bt0.195 MNIT Bt0.03 MNIT2 Bt0.095 MNRF Bt0.037 QHRRREIT Bt0.22 SSTRT Bt0.2 WHAIR Bt0.0582
<b>31</b> <b>XD</b> SCGD Bt0.1 SONIC Bt0.0575 UP Bt1.98 UPF Bt1.2 <b>PD</b> HPF Bt0.133 M-STOR Bt0.11				

เมษายน 2568				
จันทร์	อังคาร	WS	พฤหัสบดี	ศุกร์
7	8	9	10	11
	<b>XD</b> JAPAN13 Bt- SCGP Bt0.3 SUC Bt1.6	<b>XD</b> SCC Bt2.5	<b>XE</b> MTW-W1 1 : 1 @Bt1	<b>XD</b> DBS19 Bt0.1477 SMPC Bt0.27 TCOAT Bt0.5 <b>XW</b> GLOCON 1 : 18,500 <b>XB</b> GLOCON 38,156 : 1
<b>ขณชยวันพระบาทสมเด็จพระพุทธยอดฟ้าจุฬาโลกมหาราช และวันตรุษสงกรานต์ (วันอาทิตย์ที่ 6 เมษายน 2568)</b>	<b>XD</b> ATP30 Bt0.03 CPAXT Bt0.53 DCC Bt0.02 JD80 Bt0.16733 <b>PD</b> BKD Bt0.1 MSFT80X Bt0.01121	<b>XD</b> GPI Bt0.07 MA80X Bt0.00256 <b>PD</b> INETREIT Bt0.0666	<b>XD</b> BLC Bt0.09 GC Bt0.2 KWC Bt12.5 <b>PD</b> ADVANC Bt5.74 ESTEE80X Bt0.00316 GOOG80X Bt0.00269 NETEASE80 Bt0.07787 TFM Bt0.77	<b>XD</b> AUCT Bt0.32 BANPU Bt0.12 BPP Bt0.3 S11 Bt0.1 TCAP Bt2.05 TCAP-P Bt2.05 TPLAS Bt0.04

XD - Cash Dividend  
 XD(ST) - Stock Dividend

PD - Payment Date  
 XR - Rights for Common

XW - Rights for Warrant  
 XT - Rights for Transferable Subscription Right

XE - Warrant Exercise  
 CW - Capital write-down

SP - Suspension





Sharecode	Effdate	Enddate	หลักทรัพย์ที่เข้าข่ายมาตรการ กำกับการซื้อขาย			หลักทรัพย์ภายใต้เครื่องหมาย C		หลักทรัพย์ภายใต้เครื่องหมาย NC (Non Compliance)	
			Turnover list	Level (**)	หมายเหตุ	Caution : "C"	สาเหตุ	"NC"	สาเหตุ
CITY	10/1/2024	จนกว่าจะได้รับการเปลี่ยนแปลงจาก SET	-	-	-	✓	วันที่ 01/10/2024 ขึ้นเครื่องหมาย CB เหตุผล: รายได้จากการดำเนินงานประจำปี < 100 au. (SET) หรือ < 50 au. (mai) สำหรับงบการเงิน ประจำปี สิ้นสุดวันที่ 31 กรกฎาคม 2567		
COMAN	11/5/2024	จนกว่าจะได้รับการเปลี่ยนแปลงจาก SET	-	-	-	✓	วันที่ 05/11/2024 ขึ้นเครื่องหมาย CS เหตุผล: ก.ส.ต. แจ้งบริษัทให้แก้ไขงบการเงิน สำหรับงบการเงิน ไตรมาสที่ 2 สิ้นสุดวันที่ 30 มิถุนายน 2567		
TSR	11/18/2024	จนกว่าจะได้รับการเปลี่ยนแปลงจาก SET	-	-	-	✓	วันที่ 18/11/2024 ขึ้นเครื่องหมาย CB เหตุผล: ส่วนของผู้ถือหุ้น < 50% ของทุนชำระแล้ว สำหรับงบการเงิน ไตรมาสที่ 3 สิ้นสุดวันที่ 30 กันยายน 2567		
SABUY	12/24/2024	จนกว่าจะได้รับการเปลี่ยนแปลงจาก SET	-	-	-	✓	วันที่ 18/11/2024 ขึ้นเครื่องหมาย CB เหตุผล: บริษัทผิดนัดชำระหนี้สถาบันการเงิน 'วันที่ 20/11/2024 เพิ่มเหตุขึ้น เครื่องหมาย CB เหตุผล: ThaiBMA ขึ้นเครื่องหมายหุ้นกู้ ของบริษัท กรณีผิดนัดชำระหนี้หรือปฏิบัติ ตามข้อกำหนดหุ้นกู้ไม่ได้ 'วันที่ 24/12/2024 แก้ไขเหตุขึ้น เครื่องหมาย CB เหตุผล: แก้ไขแล้ว ThaiBMA ปลด เครื่องหมายหุ้นกู้ของบริษัท เนื่องจาก ชำระหนี้หรือปฏิบัติตามข้อกำหนดหุ้นกู้ แล้ว		
ZAA	2/24/2025	จนกว่าจะได้รับการเปลี่ยนแปลงจาก SET	-	-	-	✓	วันที่ 05/06/2024 ขึ้นเครื่องหมาย CF เหตุผล: การกระจายการถือหุ้นของผู้ถือหุ้นรายย่อยไม่ครบถ้วน วันที่ 24/02/2025 ขึ้นเครื่องหมาย CB เหตุผล: ส่วนของผู้ถือหุ้น < 50% ของทุนชำระแล้ว สำหรับงบการเงิน ประจำปี สิ้นสุดวันที่ 31 ธันวาคม 2567		
VS	2/25/2025	จนกว่าจะได้รับการเปลี่ยนแปลงจาก SET	-	-	-	✓	วันที่ 25/02/2025 ขึ้นเครื่องหมาย CB เหตุผล: รายได้จากการดำเนินงานประจำปี < 100 au. (SET) หรือ < 50 au. (mai) สำหรับงบการเงิน ประจำปี สิ้นสุดวันที่ 31 ธันวาคม 2567		
BROCK	2/26/2025	จนกว่าจะได้รับการเปลี่ยนแปลงจาก SET	-	-	-	✓	วันที่ 26/02/2025 ขึ้นเครื่องหมาย CB เหตุผล: รายได้จากการดำเนินงานประจำปี < 100 au. (SET) หรือ < 50 au. (mai) สำหรับงบการเงิน ประจำปี สิ้นสุดวันที่ 31 ธันวาคม 2567		
TFI	2/26/2025	จนกว่าจะได้รับการเปลี่ยนแปลงจาก SET	-	-	-	✓	วันที่ 26/02/2025 ขึ้นเครื่องหมาย CB เหตุผล: ผลการดำเนินงานขาดทุนสุทธิ 3 ปีติดต่อกันจนทำให้ส่วนของผู้ถือหุ้น < 100% ของทุนชำระแล้ว สำหรับงบการเงิน ประจำปี สิ้นสุดวันที่ 31 ธันวาคม 2567		
GENCO	2/27/2025	จนกว่าจะได้รับการเปลี่ยนแปลงจาก SET	-	-	-	✓	วันที่ 27/02/2025 ขึ้นเครื่องหมาย CB เหตุผล: ผลการดำเนินงานขาดทุนสุทธิ 3 ปีติดต่อกันจนทำให้ส่วนของผู้ถือหุ้น < 100% ของทุนชำระแล้ว สำหรับงบการเงิน ประจำปี สิ้นสุดวันที่ 31 ธันวาคม 2567		
SCI	2/27/2025	จนกว่าจะได้รับการเปลี่ยนแปลงจาก SET	-	-	-	✓	วันที่ 27/02/2025 ขึ้นเครื่องหมาย CB เหตุผล: ผลการดำเนินงานขาดทุนสุทธิ 3 ปีติดต่อกันจนทำให้ส่วนของผู้ถือหุ้น < 100% ของทุนชำระแล้ว สำหรับงบการเงิน ประจำปี สิ้นสุดวันที่ 31 ธันวาคม 2567		
NOVA	2/27/2025	จนกว่าจะได้รับการเปลี่ยนแปลงจาก SET	-	-	-	✓	วันที่ 27/02/2025 ขึ้นเครื่องหมาย CB เหตุผล: รายได้จากการดำเนินงานประจำปี < 100 au. (SET) หรือ < 50 au. (mai) สำหรับงบการเงิน ประจำปี สิ้นสุดวันที่ 31 ธันวาคม 2567		
YGG	2/27/2025	จนกว่าจะได้รับการเปลี่ยนแปลงจาก SET	-	-	-	✓	วันที่ 27/02/2025 ขึ้นเครื่องหมาย CB เหตุผล: ส่วนของผู้ถือหุ้น < 50% ของทุนชำระแล้ว สำหรับงบการเงิน ประจำปี สิ้นสุดวันที่ 31 ธันวาคม 2567		
CMO	2/27/2025	จนกว่าจะได้รับการเปลี่ยนแปลงจาก SET	-	-	-	✓	วันที่ 16/05/2024 ขึ้นเครื่องหมาย CS เหตุผล: ผู้สอบบัญชีไม่แสดงความเห็น สำหรับงบการเงิน ประจำปี สิ้นสุดวันที่ 31 ธันวาคม 2566 'วันที่ 27/02/2025 ขึ้นเครื่องหมาย CB เหตุผล: ผลการดำเนินงานขาดทุนสุทธิ 3 ปีติดต่อกันจนทำให้ส่วนของผู้ถือหุ้น < 100% ของทุนชำระแล้ว สำหรับงบการเงิน ประจำปี สิ้นสุดวันที่ 31 ธันวาคม 2567		
EMC	2/28/2025	จนกว่าจะได้รับการเปลี่ยนแปลงจาก SET	-	-	-	✓	วันที่ 25/03/2024 ขึ้นเครื่องหมาย CB	-	-

Sharecode	Effdate	Enddate	หลักทรัพ์ที่เข้าข่ายมาตรการ กำกับการซื้อขาย			หลักทรัพ์ภายใต้เครื่องหมาย C		หลักทรัพ์ภายใต้เครื่องหมาย NC (Non Compliance)	
			Turnover list	Level (**)	หมายเหตุ	Caution : "C"	สาเหตุ	"NC"	สาเหตุ
		การเปลี่ยนแปลง จาก SET					เหตุผล : ส่วนของผู้ถือหุ้น < 50% ของ ทุนชำระแล้ว 'วันที่ 28/02/2025 ขึ้นเครื่องหมาย CB เหตุผล: ผลการดำเนินงานขาดทุนสุทธิ 3 ปีติดต่อกันจนทำให้ส่วนของผู้ถือหุ้น < 100% ของทุนชำระแล้ว สำหรับงบ การเงิน ประจำปี สิ้นสุดวันที่ 31 ธันวาคม 2567		
<b>UMS</b>	2/28/2025	จนกว่าจะได้รับการ เปลี่ยนแปลง จาก SET	-	-	-	✓	วันที่ 25/03/2024 ขึ้นเครื่องหมาย CB เหตุผล : ส่วนของผู้ถือหุ้น < 50% ของ ทุนชำระแล้ว วันที่ 05/06/2024 ขึ้นเครื่องหมาย CF เหตุผล: การกระจายการถือหุ้นของผู้ถือ หุ้นรายย่อยไม่ครบถ้วน 'วันที่ 28/02/2025 ขึ้นเครื่องหมาย CB เหตุผล: ผลการดำเนินงานขาดทุนสุทธิ 3 ปีติดต่อกันจนทำให้ส่วนของผู้ถือหุ้น < 100% ของทุนชำระแล้ว สำหรับงบ การเงิน ประจำปี สิ้นสุดวันที่ 31 ธันวาคม 2567		
<b>GRAND</b>	2/28/2025	จนกว่าจะได้รับการ เปลี่ยนแปลง จาก SET	-	-	-	✓	วันที่ 14/11/2024 ขึ้นเครื่องหมาย CS เหตุผล : ส่วนของผู้ถือหุ้น < 50% ของ ทุนชำระแล้ว สำหรับงบการเงิน ไตรมาสที่ 3 สิ้นสุดวันที่ 30 กันยายน 2567 'วันที่ 28/02/2025 ขึ้นเครื่องหมาย CB เหตุผล: ส่วนของผู้ถือหุ้นมีค่าไม่น้อยกว่า 50% ของทุนชำระแล้ว สำหรับงบการเงิน ประจำปี สิ้นสุดวันที่ 31 ธันวาคม 2567 เหตุใหม่เพิ่มเติม CB : เหตุผล : ผลการดำเนินงานขาดทุนสุทธิ 3 ปีติดต่อกันจนทำให้ส่วนของผู้ถือหุ้น < 100% ของทุนชำระแล้ว สำหรับงบ การเงิน ประจำปี สิ้นสุดวันที่ 31 ธันวาคม 2567		
<b>CHO</b>	3/3/2025	จนกว่าจะได้รับการ เปลี่ยนแปลง จาก SET	-	-	-	✓	วันที่ 17/05/2024 ขึ้นเครื่องหมาย CB เหตุผล: ส่วนของผู้ถือหุ้น < 50% ของ ชำระแล้ว สำหรับงบการเงิน ไตรมาสที่ 1 สิ้นสุดวันที่ 31 มีนาคม 2567 วันที่ 03/03/2025 เพิ่มเหตุขึ้น เครื่องหมาย CB เหตุผล: ผลการดำเนินงานขาดทุนสุทธิ 3 ปีติดต่อกันจนทำให้ส่วนของผู้ถือหุ้น < 100% ของทุนชำระแล้วสำหรับงบการเงิน ประจำปี สิ้นสุดวันที่ 31 ธันวาคม 2567 และบริษัท/บริษัทย่อย/กองทุนผลิตภัณฑ์ หนี้ตามเกณฑ์ที่กำหนด วันที่ 03/03/2025 ขึ้นเครื่องหมาย CS เหตุผล: ผู้สอบบัญชีไม่แสดงความเห็น/ ไม่ให้ข้อสรุป สำหรับงบการเงิน ประจำปี สิ้นสุดวันที่ 31 ธันวาคม 2567		
<b>AE</b>	3/3/2025	จนกว่าจะได้รับการ เปลี่ยนแปลง จาก SET	-	-	-	✓	วันที่ 03/03/2025 ขึ้นเครื่องหมาย CB เหตุผล: ผลการดำเนินงานขาดทุนสุทธิ 3 ปีติดต่อกันจนทำให้ส่วนของผู้ถือหุ้น < 100% ของทุนชำระแล้ว สำหรับงบ การเงิน ประจำปี สิ้นสุดวันที่ 31 ธันวาคม 2567		
<b>GJS</b>	3/3/2025	จนกว่าจะได้รับการ เปลี่ยนแปลง จาก SET	-	-	-	✓	วันที่ 03/03/2025 ขึ้นเครื่องหมาย CB เหตุผล: ผลการดำเนินงานขาดทุนสุทธิ 3 ปีติดต่อกันจนทำให้ส่วนของผู้ถือหุ้น < 100% ของทุนชำระแล้ว สำหรับงบ การเงิน ประจำปี สิ้นสุดวันที่ 31 ธันวาคม 2567		
<b>META</b>	3/3/2025	จนกว่าจะได้รับการ เปลี่ยนแปลง จาก SET	-	-	-	✓	วันที่ 03/03/2025 ขึ้นเครื่องหมาย CB เหตุผล: ผลการดำเนินงานขาดทุนสุทธิ 3 ปีติดต่อกันจนทำให้ส่วนของผู้ถือหุ้น < 100% ของทุนชำระแล้ว สำหรับงบ การเงิน ประจำปี สิ้นสุดวันที่ 31 ธันวาคม 2567		
<b>NCL</b>	3/3/2025	จนกว่าจะได้รับการ เปลี่ยนแปลง จาก SET	-	-	-	✓	วันที่ 03/03/2025 ขึ้นเครื่องหมาย CB เหตุผล: ผลการดำเนินงานขาดทุนสุทธิ 3 ปีติดต่อกันจนทำให้ส่วนของผู้ถือหุ้น < 100% ของทุนชำระแล้ว สำหรับงบ การเงิน ประจำปี สิ้นสุดวันที่ 31 ธันวาคม 2567		
<b>PERM</b>	3/3/2025	จนกว่าจะได้รับการ เปลี่ยนแปลง จาก SET	-	-	-	✓	วันที่ 03/03/2025 ขึ้นเครื่องหมาย CB เหตุผล: ผลการดำเนินงานขาดทุนสุทธิ 3 ปีติดต่อกันจนทำให้ส่วนของผู้ถือหุ้น < 100% ของทุนชำระแล้ว สำหรับงบ การเงิน ประจำปี สิ้นสุดวันที่ 31 ธันวาคม 2567		
<b>RML</b>	3/3/2025	จนกว่าจะได้รับการ เปลี่ยนแปลง จาก SET	-	-	-	✓	วันที่ 03/03/2025 ขึ้นเครื่องหมาย CB เหตุผล: ผลการดำเนินงานขาดทุนสุทธิ 3 ปีติดต่อกันจนทำให้ส่วนของผู้ถือหุ้น <		

Sharecode	Effdate	Enddate	หลักทรัพย์ที่เข้าข่ายมาตรการ กำกับการซื้อขาย			หลักทรัพย์ภายใต้เครื่องหมาย C		หลักทรัพย์ภายใต้เครื่องหมาย NC (Non Compliance)	
			Turnover list	Level (**)	หมายเหตุ	Caution : "C"	สาเหตุ	"NC"	สาเหตุ
							100% ของทุนชำระแล้ว สำหรับงบ การเงิน ประจำปี สิ้นสุดวันที่ 31 ธันวาคม 2567		
STELLA	3/3/2025	จนกว่าจะได้รับการเปลี่ยนแปลง จาก SET	-	-	-	✓	วันที่ 03/03/2025 ขึ้นเครื่องหมาย CB เหตุผล: ผลการดำเนินงานขาดทุนสุทธิ 3 ปีติดต่อกันจนทำให้ส่วนของผู้ถือหุ้น < 100% ของทุนชำระแล้ว สำหรับงบ การเงิน ประจำปี สิ้นสุดวันที่ 31 ธันวาคม 2567		
PRECHA	3/3/2025	จนกว่าจะได้รับการเปลี่ยนแปลง จาก SET	-	-	-	✓	วันที่ 03/03/2025 ขึ้นเครื่องหมาย CB เหตุผล: รายได้จากการดำเนินงานประจำปี < 100 au. (SET) หรือ < 50 au. (mai) สำหรับงบการเงิน ประจำปี สิ้นสุดวันที่ 31 ธันวาคม 2567		
MIT	3/3/2025	จนกว่าจะได้รับการเปลี่ยนแปลง จาก SET	-	-	-	✓	วันที่ 03/03/2025 ขึ้นเครื่องหมาย CB เหตุผล: ขาดทุนจากการลงทุนสุทธิ ประจำปี สำหรับงบการเงิน ประจำปี สิ้นสุดวันที่ 31 ธันวาคม 2567 และไม่มี รายได้จากการดำเนินงาน สำหรับงบ การเงิน ประจำปี สิ้นสุดวันที่ 31 ธันวาคม 2567		
B52	3/3/2025	จนกว่าจะได้รับการเปลี่ยนแปลง จาก SET	-	-	-	✓	วันที่ 25/03/2024 ขึ้นเครื่องหมาย CB เหตุผล : ส่วนของผู้ถือหุ้น < 50% ของ ทุนชำระแล้ว วันที่ 03/03/2025 ขึ้นเครื่องหมาย CB เหตุผล: รายได้จากการดำเนินงาน ประจำปี < 100 au. (SET) หรือ < 50 au. (mai) สำหรับงบการเงิน ประจำปี สิ้นสุด วันที่ 31 ธันวาคม 2567 และผลการ ดำเนินงานขาดทุนสุทธิ 3 ปีติดต่อกันจน ทำให้ส่วนของผู้ถือหุ้น < 100% ของทุน ชำระแล้วสำหรับงบการเงิน ประจำปี สิ้นสุดวันที่ 31 ธันวาคม 2567		
TRC	3/3/2025	จนกว่าจะได้รับการเปลี่ยนแปลง จาก SET	-	-	-	✓	วันที่ 25/03/2024 ขึ้นเครื่องหมาย CB เหตุผล : ส่วนของผู้ถือหุ้น < 50% ของ ทุนชำระแล้ว วันที่ 03/03/2025 ขึ้นเครื่องหมาย CB เหตุผล: ผลการดำเนินงานขาดทุนสุทธิ 3 ปีติดต่อกันจนทำให้ส่วนของผู้ถือหุ้น < 100% ของทุนชำระแล้ว สำหรับงบ การเงิน ประจำปี สิ้นสุดวันที่ 31 ธันวาคม 2567	-	-
CIG	3/4/2025	จนกว่าจะได้รับการเปลี่ยนแปลง จาก SET	-	-	-	✓	วันที่ 04/03/2025 ขึ้นเครื่องหมาย CB เหตุผล: - ส่วนของผู้ถือหุ้น < 50% ของ ทุนชำระแล้ว สำหรับงบการเงิน ประจำปี สิ้นสุดวันที่ 31 ธันวาคม 2567		
PEER	3/4/2025	จนกว่าจะได้รับการเปลี่ยนแปลง จาก SET	-	-	-	✓	วันที่ 04/03/2025 ขึ้นเครื่องหมาย CB เหตุผล: ผลการดำเนินงานขาดทุนสุทธิ 3 ปีติดต่อกันจนทำให้ส่วนของผู้ถือหุ้น < 100% ของทุนชำระแล้ว สำหรับงบ การเงิน ประจำปี สิ้นสุดวันที่ 31 ธันวาคม 2567		
TRITN	3/4/2025	จนกว่าจะได้รับการเปลี่ยนแปลง จาก SET	-	-	-	✓	วันที่ 04/03/2025 ขึ้นเครื่องหมาย CB เหตุผล: ผลการดำเนินงานขาดทุนสุทธิ 3 ปีติดต่อกันจนทำให้ส่วนของผู้ถือหุ้น < 100% ของทุนชำระแล้ว สำหรับงบ การเงิน ประจำปี สิ้นสุดวันที่ 31 ธันวาคม 2567		
TNDT	3/4/2025	จนกว่าจะได้รับการเปลี่ยนแปลง จาก SET	-	-	-	✓	วันที่ 04/03/2025 ขึ้นเครื่องหมาย CB เหตุผล: - ส่วนของผู้ถือหุ้น < 50% ของ ทุนชำระแล้ว สำหรับงบการเงิน ประจำปี สิ้นสุดวันที่ 31 ธันวาคม 2567 - ผลการดำเนินงานขาดทุนสุทธิ 3 ปี ติดต่อกันจนทำให้ส่วนของผู้ถือหุ้น < 100% ของทุนชำระแล้ว สำหรับงบ การเงิน ประจำปี สิ้นสุดวันที่ 31 ธันวาคม 2567		
HEALTH	3/4/2025	จนกว่าจะได้รับการเปลี่ยนแปลง จาก SET	-	-	-	✓	วันที่ 04/03/2025 ขึ้นเครื่องหมาย CB เหตุผล: - รายได้จากการดำเนินงาน ประจำปี < 100 au. (SET) หรือ < 50 au. (mai) สำหรับงบการเงิน ประจำปี สิ้นสุด วันที่ 31 ธันวาคม 2567 - ผลการดำเนินงานขาดทุนสุทธิ 3 ปี ติดต่อกันจนทำให้ส่วนของผู้ถือหุ้น < 100% ของทุนชำระแล้ว สำหรับงบ การเงิน ประจำปี สิ้นสุดวันที่ 31 ธันวาคม 2567		
PTECH	3/4/2025	จนกว่าจะได้รับการเปลี่ยนแปลง จาก SET	-	-	-	✓	วันที่ 05/06/2024 ขึ้นเครื่องหมาย CF เหตุผล: การกระจายการถือหุ้นของผู้ถือ หุ้นรายย่อยไม่ครบถ้วน วันที่ 04/03/2025 ขึ้นเครื่องหมาย CB เหตุผล: บริษัท/บริษัทย่อย/กองทุนปิด ชำระหนี้ตามเกณฑ์ที่กำหนด		

Sharecode	Effdate	Enddate	หลักทรัพย์ที่เข้าข่ายมาตรการ กำกับการซื้อขาย			หลักทรัพย์ภายใต้เครื่องหมาย C		หลักทรัพย์ภายใต้เครื่องหมาย NC (Non Compliance)	
			Turnover list	Level (**)	หมายเหตุ	Caution : "C"	สาเหตุ	"NC"	สาเหตุ
NRF	3/4/2025	จนกว่าจะได้รับ การเปลี่ยนแปลง จาก SET	-	-	-	✓	วันที่ 23/12/2024 ขึ้นเครื่องหมาย CS เหตุผล : ก.ล.ด. แจ้งบริษัทให้แก้ไขงบ การเงิน สำหรับงบการเงิน ไตรมาสที่ 3 สิ้นสุดวันที่ 30 กันยายน 2567 วันที่ 04/03/2025 ขึ้นเครื่องหมาย CB เหตุผล: รายได้จากการดำเนินงาน ประจำปี < 100 ล. (SET) หรือ < 50 ล. (mai) สำหรับงบการเงิน ประจำปี สิ้นสุด วันที่ 31 ธันวาคม 2567		
GLOCON	3/4/2025	จนกว่าจะได้รับ การเปลี่ยนแปลง จาก SET	-	-	-	✓	'วันที่ 25/03/2024 ขึ้นเครื่องหมาย CB เหตุผล : ส่วนของผู้ถือหุ้น < 50% ของ ทุนชำระแล้ว วันที่ 04/03/2025 ขึ้นเครื่องหมาย CB เหตุผล: ผลการดำเนินงานขาดทุนสุทธิ 3 ปีติดต่อกันจนทำให้ส่วนของผู้ถือหุ้น < 100% ของทุนชำระแล้ว สำหรับงบ การเงิน ประจำปี สิ้นสุดวันที่ 31 ธันวาคม 2567		
STOWER	3/4/2025	จนกว่าจะได้รับ การเปลี่ยนแปลง จาก SET	-	-	-	✓	วันที่ 25/03/2024 ขึ้นเครื่องหมาย CB เหตุผล : ส่วนของผู้ถือหุ้น < 50% ของ ทุนชำระแล้ว วันที่ 04/03/2025 ขึ้นเครื่องหมาย CB เหตุผล: ผลการดำเนินงานขาดทุนสุทธิ 3 ปีติดต่อกันจนทำให้ส่วนของผู้ถือหุ้น < 100% ของทุนชำระแล้ว สำหรับงบ การเงิน ประจำปี สิ้นสุดวันที่ 31 ธันวาคม 2567		
XBIO	3/4/2025	จนกว่าจะได้รับ การเปลี่ยนแปลง จาก SET	-	-	-	✓	วันที่ 25/03/2024 ขึ้นเครื่องหมาย CB เหตุผล : ส่วนของผู้ถือหุ้น < 50% ของ ทุนชำระแล้ว วันที่ 04/03/2025 ขึ้นเครื่องหมาย CB เหตุผล: ผลการดำเนินงานขาดทุนสุทธิ 3 ปีติดต่อกันจนทำให้ส่วนของผู้ถือหุ้น < 100% ของทุนชำระแล้ว สำหรับงบ การเงิน ประจำปี สิ้นสุดวันที่ 31 ธันวาคม 2567		
KC	3/4/2025	จนกว่าจะได้รับ การเปลี่ยนแปลง จาก SET	-	-	-	✓	'วันที่ 25/03/2024 ขึ้นเครื่องหมาย CB เหตุผล : ส่วนของผู้ถือหุ้น < 50% ของ ทุนชำระแล้ว 'วันที่ 26/03/2024 ขึ้นเครื่องหมาย CB เหตุผล: บริษัทผิดนัดชำระหนี้สถาบัน การเงิน 'วันที่ 04/03/2025 ขึ้นเครื่องหมาย CB เหตุผล: - รายได้จากการดำเนินงาน ประจำปี < 100 ล. (SET) หรือ < 50 ล. (mai) สำหรับงบการเงิน ประจำปี สิ้นสุด วันที่ 31 ธันวาคม 2567 - ผลการดำเนินงานขาดทุนสุทธิ 3 ปี ติดต่อกันจนทำให้ส่วนของผู้ถือหุ้น < 100% ของทุนชำระแล้ว สำหรับงบ การเงิน ประจำปี สิ้นสุดวันที่ 31 ธันวาคม 2567		
HYDRO	3/4/2025	จนกว่าจะได้รับ การเปลี่ยนแปลง จาก SET	-	-	-	✓	'วันที่ 25/03/2024 ขึ้นเครื่องหมาย CB เหตุผล : ส่วนของผู้ถือหุ้น < 50% ของ ทุนชำระแล้ว 'วันที่ 04/03/2025 ขึ้นเครื่องหมาย CB เหตุผล: ผลการดำเนินงานขาดทุนสุทธิ 3 ปีติดต่อกันจนทำให้ส่วนของผู้ถือหุ้น < 100% ของทุนชำระแล้ว สำหรับงบ การเงิน ประจำปี สิ้นสุดวันที่ 31 ธันวาคม 2567		
ITD	3/4/2025	จนกว่าจะได้รับ การเปลี่ยนแปลง จาก SET	-	-	-	✓	'วันที่ 01/04/2024 ขึ้นเครื่องหมาย CS เหตุผล: ผู้สอบบัญชีไม่แสดงความเห็น สำหรับงบการเงิน ประจำปี สิ้นสุดวันที่ 31 ธันวาคม 2566 วันที่ 18/11/2024 ขึ้นเครื่องหมาย CB เหตุผล: ส่วนของผู้ถือหุ้น < 50% ของ ทุนชำระแล้ว สำหรับงบการเงิน ไตรมาสที่ 3 สิ้นสุดวันที่ 30 กันยายน 2567 วันที่ 04/03/2025 ขึ้นเครื่องหมาย CB เหตุผล: ผลการดำเนินงานขาดทุนสุทธิ 3 ปีติดต่อกันจนทำให้ส่วนของผู้ถือหุ้น < 100% ของทุนชำระแล้ว สำหรับงบ การเงิน ประจำปี สิ้นสุดวันที่ 31 ธันวาคม 2567		
QTGG	3/5/2025	จนกว่าจะได้รับ การเปลี่ยนแปลง จาก SET	-	-	-	✓	วันที่ 05/03/2025 ขึ้นเครื่องหมาย CB เหตุผล: ส่วนของผู้ถือหุ้น < 50% ของ ทุนชำระแล้ว สำหรับงบการเงิน ประจำปี สิ้นสุดวันที่ 31 ธันวาคม 2567		
WIN	3/5/2025	จนกว่าจะได้รับ การเปลี่ยนแปลง จาก SET	-	-	-	✓	วันที่ 05/03/2025 ขึ้นเครื่องหมาย CB เหตุผล: รายได้จากการดำเนินงานประจำปี < 100 ล. (SET) หรือ < 50 ล. (mai) สำหรับงบการเงิน ประจำปี สิ้นสุดวันที่ 31		

Sharecode	Effdate	Enddate	หลักทรัพย์ที่เข้าข่ายมาตรการ กำกับการซื้อขาย			หลักทรัพย์ภายใต้เครื่องหมาย C		หลักทรัพย์ภายใต้เครื่องหมาย NC (Non Compliance)	
			Turnover list	Level (**)	หมายเหตุ	Caution : "C"	สาเหตุ	"NC"	สาเหตุ
							ธันวาคม 2567		
BYD	3/5/2025	จนกว่าจะได้รับการเปลี่ยนแปลงจาก SET	-	-	-	✓	วันที่ 05/03/2025 ขึ้นเครื่องหมาย CB เหตุผล: ผลการดำเนินงานขาดทุนสุทธิ 3 ปีติดต่อกันจนทำให้ส่วนของผู้ถือหุ้น < 100% ของทุนชำระแล้ว สำหรับงบการเงิน ประจำปี สิ้นสุดวันที่ 31 ธันวาคม 2567		
EVER	3/5/2025	จนกว่าจะได้รับการเปลี่ยนแปลงจาก SET	-	-	-	✓	วันที่ 05/03/2025 ขึ้นเครื่องหมาย CB เหตุผล: ผลการดำเนินงานขาดทุนสุทธิ 3 ปีติดต่อกันจนทำให้ส่วนของผู้ถือหุ้น < 100% ของทุนชำระแล้ว สำหรับงบการเงิน ประจำปี สิ้นสุดวันที่ 31 ธันวาคม 2567		
GEL	3/5/2025	จนกว่าจะได้รับการเปลี่ยนแปลงจาก SET	-	-	-	✓	วันที่ 05/03/2025 ขึ้นเครื่องหมาย CB เหตุผล: ผลการดำเนินงานขาดทุนสุทธิ 3 ปีติดต่อกันจนทำให้ส่วนของผู้ถือหุ้น < 100% ของทุนชำระแล้ว สำหรับงบการเงิน ประจำปี สิ้นสุดวันที่ 31 ธันวาคม 2567		
PLANET	3/5/2025	จนกว่าจะได้รับการเปลี่ยนแปลงจาก SET	-	-	-	✓	วันที่ 05/03/2025 ขึ้นเครื่องหมาย CB เหตุผล: ผลการดำเนินงานขาดทุนสุทธิ 3 ปีติดต่อกันจนทำให้ส่วนของผู้ถือหุ้น < 100% ของทุนชำระแล้ว สำหรับงบการเงิน ประจำปี สิ้นสุดวันที่ 31 ธันวาคม 2567		
PPPM	3/5/2025	จนกว่าจะได้รับการเปลี่ยนแปลงจาก SET	-	-	-	✓	วันที่ 15/08/2024 ขึ้นเครื่องหมาย CB เหตุผล: ส่วนของผู้ถือหุ้นมีค่าไม่น้อยกว่า 50% ของทุนชำระแล้ว สำหรับงบการเงิน ไตรมาสที่ 2 สิ้นสุดวันที่ 30 มิถุนายน 2567 วันที่ 05/03/2025 ขึ้นเครื่องหมาย CB เหตุผล: ผลการดำเนินงานขาดทุนสุทธิ 3 ปีติดต่อกันจนทำให้ส่วนของผู้ถือหุ้น < 100% ของทุนชำระแล้ว สำหรับงบการเงิน ประจำปี สิ้นสุดวันที่ 31 ธันวาคม 2567		
JCKH	3/5/2025	จนกว่าจะได้รับการเปลี่ยนแปลงจาก SET	-	-	-	✓	วันที่ 25/03/2024 ขึ้นเครื่องหมาย CB เหตุผล : ส่วนของผู้ถือหุ้น < 50% ของทุนชำระแล้ว วันที่ 18/11/2024 ขึ้นเครื่องหมาย CB เหตุผล: บริษัทผิดนัดชำระหนี้สถาบันการเงิน วันที่ 05/03/2025 ขึ้นเครื่องหมาย CB เหตุผล: ผลการดำเนินงานขาดทุนสุทธิ 3 ปีติดต่อกันจนทำให้ส่วนของผู้ถือหุ้น < 100% ของทุนชำระแล้ว สำหรับงบการเงิน ประจำปี สิ้นสุดวันที่ 31 ธันวาคม 2567		
EE	1/14/2025	จนกว่าจะได้รับการเปลี่ยนแปลงจาก SET	-	-	-	✓	วันที่ 25/03/2024 ขึ้นเครื่องหมาย CB เหตุผล : ส่วนของผู้ถือหุ้น < 50% ของทุนชำระแล้ว วันที่ 14/01/2025 ขึ้นเครื่องหมาย CS เหตุผล : ก.ล.ด. แจ้งให้บริษัทหรือกองทุนแก้ไขงบการเงิน สำหรับงบการเงิน ประจำปี สิ้นสุดวันที่ 31 ธันวาคม 2566 และสำหรับงบการเงิน ไตรมาสที่ 3 สิ้นสุดวันที่ 30 กันยายน 2567 วันที่ 05/03/2025 ขึ้นเครื่องหมาย CB เหตุผล: - รายได้จากการดำเนินงานประจำปี < 100 ลบ. (SET) หรือ < 50 ลบ. (mai) สำหรับงบการเงิน ประจำปี สิ้นสุดวันที่ 31 ธันวาคม 2567 - ผลการดำเนินงานขาดทุนสุทธิ 3 ปีติดต่อกันจนทำให้ส่วนของผู้ถือหุ้น < 100% ของทุนชำระแล้ว สำหรับงบการเงิน ประจำปี สิ้นสุดวันที่ 31 ธันวาคม 2567	-	-
GTV	3/6/2025	จนกว่าจะได้รับการเปลี่ยนแปลงจาก SET	-	-	-	✓	วันที่ 25/03/2024 ขึ้นเครื่องหมาย CB เหตุผล : ส่วนของผู้ถือหุ้น < 50% ของทุนชำระแล้ว วันที่ 17/05/2024 ขึ้นเครื่องหมาย CB เหตุผล: ส่วนของผู้ถือหุ้น < 50% ของทุนชำระแล้ว สำหรับงบการเงิน ไตรมาสที่ 1 สิ้นสุดวันที่ 31 มีนาคม 2567 วันที่ 15/08/2024 ขึ้นเครื่องหมาย CB เหตุผล: ส่วนของผู้ถือหุ้นมีค่าไม่น้อยกว่า 50% ของทุนชำระแล้ว สำหรับงบการเงิน ไตรมาสที่ 2 สิ้นสุดวันที่ 30 มิถุนายน 2567 วันที่ 06/03/2025 ขึ้นเครื่องหมาย CB เหตุผล: ผลการดำเนินงานขาดทุนสุทธิ 3 ปีติดต่อกันจนทำให้ส่วนของผู้ถือหุ้น < 100% ของทุนชำระแล้ว สำหรับงบ		

Sharecode	Effdate	Enddate	หลักทรัพย์ที่เข้าข่ายมาตรการ กำกับการซื้อขาย			หลักทรัพย์ภายใต้เครื่องหมาย C		หลักทรัพย์ภายใต้เครื่องหมาย NC (Non Compliance)	
			Turnover list	Level (**)	หมายเหตุ	Caution : "C"	สาเหตุ	"NC"	สาเหตุ
							การเงิน ประจำปี สิ้นสุดวันที่ 31 ธันวาคม 2567		
<b>DIMET</b>	3/11/2025	จนกว่าจะได้รับการเปลี่ยนแปลงจาก SET	-	-	-	✓	<p>วันที่ 25/03/2024 ขึ้นเครื่องหมาย CB เหตุผล : ส่วนของผู้ถือหุ้น &lt; 50% ของทุนชำระแล้ว</p> <p>วันที่ 16/05/2024 ขึ้นเครื่องหมาย CS เหตุผล: ผู้สอบบัญชีไม่แสดงความเห็นสำหรับงบการเงิน ไตรมาสที่ 1 สิ้นสุดวันที่ 31 มีนาคม 2567</p> <p>วันที่ 28/02/2025 ขึ้นเครื่องหมาย CB เหตุผล: ผลการดำเนินงานขาดทุนสุทธิ 3 ปีติดต่อกันจนทำให้ส่วนของผู้ถือหุ้น &lt; 100% ของทุนชำระแล้ว สำหรับงบการเงิน ประจำปี สิ้นสุดวันที่ 31 ธันวาคม 2567</p> <p>วันที่ 11/03/2025 ขึ้นเครื่องหมาย CC เหตุผล: บริษัทเป็น Investment company สำหรับงบการเงิน ประจำปี สิ้นสุดวันที่ 31 ธันวาคม 2567</p>		
<b>KGEM</b>	3/14/2025	จนกว่าจะได้รับการเปลี่ยนแปลงจาก SET	-	-	-	✓	<p>วันที่ 03/03/2025 ขึ้นเครื่องหมาย CB เหตุผล: ผลการดำเนินงานขาดทุนสุทธิ 3 ปีติดต่อกันจนทำให้ส่วนของผู้ถือหุ้น &lt; 100% ของทุนชำระแล้ว สำหรับงบการเงิน ประจำปี สิ้นสุดวันที่ 31 ธันวาคม 2567</p> <p>วันที่ 14/03/2025 เพิ่มเหตุขึ้นเครื่องหมาย CB เหตุผล: - ส่วนของผู้ถือหุ้น &lt; 50% ของทุนชำระแล้ว สำหรับงบการเงิน ประจำปี สิ้นสุดวันที่ 31 ธันวาคม 2567</p>		
<b>MONO</b>	3/17/2025	4/4/2025	✓	1	-	-	-	-	-
<b>SAM</b>	3/19/2025	จนกว่าจะได้รับการเปลี่ยนแปลงจาก SET	-	-	-	✓	<p>วันที่ 26/02/2025 ขึ้นเครื่องหมาย CS เหตุผล: ก.ล.ด. แจ้งให้บริษัทหรือกองทุนจัดให้มี Special Audit ก.ล.ด. สั่งการ SAM จัดให้มีการตรวจสอบเป็นกรณีพิเศษในประเด็นข้อสังเกตเกี่ยวกับธุรกรรมการขายสินค้าต่ำกว่าราคาทุน</p> <p>วันที่ 19/03/2025 ขึ้นเครื่องหมาย CS เหตุผล: ผู้สอบบัญชีไม่แสดงความเห็น/ไม่ให้ข้อสรุป สำหรับงบการเงิน ประจำปี สิ้นสุดวันที่ 31 ธันวาคม 2567</p>		

หมายเหตุ:

- ที่มา: ตลาดหลักทรัพย์ ( [www.set.or.th](http://www.set.or.th) ) และ สมาคมบริษัทหลักทรัพย์ ( [www.asco.or.th](http://www.asco.or.th) )
  - หุ่นตามตารางดังกล่าว เชื่อมโยงระหว่างหุ้นในประเทศและ-ในแสดงสิทธิในผลประโยชน์ที่เกิดจากหลักทรัพย์อ้างอิงของไทย (NVDR)
  - หลักทรัพย์ที่มีเครื่องหมาย " : " เป็น - ในแสดงสิทธิในผลประโยชน์ที่เกิดจากหลักทรัพย์อ้างอิงไทย (Non-Voting Depository Receipt : NVDR)
1. หลักทรัพย์ที่เข้าข่ายมาตรการกำกับการซื้อขาย (Turnover list)
- Level (\*) ได้แก่
- Level 1 หมายถึง ให้ซื้อด้วยการวางเงินสด 100% ก่อนซื้อ (บัญชี cash balance) และ ห้ามนำหลักทรัพย์ที่กำหนดค่านวณเป็นวงเงินซื้อขาย
  - Level 2 หมายถึง ให้ซื้อด้วยการวางเงินสด 100% ก่อนซื้อ และ ห้ามนำหลักทรัพย์ที่กำหนดค่านวณเป็นวงเงินซื้อขาย และ ห้าม Net Settlement
  - Level 3 หมายถึง ห้ามซื้อขายชั่วคราว 1 วันทำการ (เฉพาะวันแรก); เมื่ออนุญาตให้ซื้อขาย ให้ซื้อด้วยการวางเงินสด 100% ก่อนซื้อ และ ห้ามนำหลักทรัพย์ที่กำหนดค่านวณเป็นวงเงินซื้อขาย และ ห้าม Net Settlement
2. หลักทรัพย์ภายใต้เครื่องหมาย Caution : "C"  
 หลักทรัพย์ที่ถูกขึ้นเครื่องหมาย C จะต้องซื้อด้วยบัญชี Cash Balance (คือ สมาชิกต้องดำเนินการให้ลูกค่างวางเงินสดไว้ล่วงหน้ากับสมาชิกเห็นจำนวนก่อนซื้อหลักทรัพย์นั้น) ตั้งแต่วันที่ขึ้นเครื่องหมายเป็นต้นไป

### ข้อสงวนสิทธิ์:

ข้อมูลในรายงานนี้เป็นข้อมูลที่มีการเปิดเผยต่อสาธารณะ ซึ่งนักลงทุนสามารถเข้าถึงได้โดยทั่วไป และเป็นข้อมูลที่เชื่อว่าน่าเชื่อถือได้ แต่ทั้งนี้ บริษัทหลักทรัพย์ อินโนเวสต์ เอกซ์ จำกัด (“บริษัท”) มิได้ยืนยันหรือรับรองถึงความถูกต้อง หรือสมบูรณ์ของข้อมูลดังกล่าวแต่อย่างใด ความคิดเห็นที่ปรากฏอยู่ในรายงานนี้เป็นเพียงการนำเสนอในมุมมองของบริษัท และเป็นความคิดเห็น ณ วันที่ที่ปรากฏในรายงานเท่านั้น ซึ่งอาจเปลี่ยนแปลงได้ภายหลังวันดังกล่าว โดยบริษัทไม่จำเป็นต้องแจ้งให้สาธารณชน หรือนักลงทุนทราบ รายงานนี้จัดทำขึ้นเพื่อเผยแพร่ข้อมูลให้แก่นักลงทุนเท่านั้น บริษัทไม่รับผิดชอบต่อการนำข้อมูลหรือความคิดเห็นใดๆ ไปใช้ในทุกรณณ์ ดังนั้นนักลงทุนจึงควรใช้ดุลพินิจในการพิจารณาตัดสินใจก่อนการลงทุน นอกจากนี้ บริษัท และ/หรือ บริษัทในเครือของบริษัทอาจมีส่วนเกี่ยวข้องหรือผลประโยชน์ใดๆ กับบริษัทใดๆ ที่ถูกกล่าวถึงในรายงานนี้ก็ได้

บริษัทหลักทรัพย์ อินโนเวสต์ เอกซ์ จำกัด (“INVX”) เป็นบริษัทย่อยที่บริษัท เอสซีบี เอกซ์ จำกัด (มหาชน) (“เอสซีบี เอกซ์”) เป็นผู้ถือหุ้นรายใหญ่แต่เพียงผู้เดียว และธนาคารไทยพาณิชย์ จำกัด (มหาชน) (“ธนาคารฯ”) เป็นบริษัทย่อยที่เอสซีบี เอกซ์ เป็นผู้ถือหุ้นรายใหญ่ ข้อมูลใด ๆ ก็เกี่ยวข้องกัธนาคารฯ มีวัตถุประสงค์เพื่อใช้ในการเปรียบเทียบเท่านั้น

เอกสารฉบับนี้จัดทำโดย บริษัทหลักทรัพย์ อินโนเวสต์ เอกซ์ จำกัด (“INVX”) ซึ่งมี บริษัท เอสซีบี เอกซ์ จำกัด (มหาชน) (“เอสซีบี เอกซ์”) เป็นผู้ถือหุ้นรายใหญ่ โดยธนาคารไทยพาณิชย์ จำกัด (มหาชน) (“ธนาคารฯ”) ซึ่งเป็นบริษัทย่อยที่เอสซีบี เอกซ์ เป็นผู้ถือหุ้นรายใหญ่ เป็นที่ปรึกษาทางการเงินสำหรับธุรกรรมใด ๆ ของ ทรูสตีเพื่อการลงทุนในสิทธิ การเช่าอสังหาริมทรัพย์ แอล เอช โฮเทล ความเห็น ข่าวกวีจย กวีวิเคราะห์ ราคา ข้อความ การคาดการณ์ การประเมิน และ/หรือ ข้อมูลอื่นที่ระบุในเอกสารฉบับนี้ (“ข้อมูล”) มี วัตถุประสงค์เพื่อใช้ข้อมูลทั่วไปเท่านั้น และไม่อาจตีความได้ว่าเป็นการให้คำแนะนำแก่บุคคลใดๆ หรือเป็นการเสนอซื้อ หรือเสนอขาย หรือชักชวนให้เสนอซื้อหรือเสนอขาย หลักทรัพย์ โดย INVX และ/หรือกรรมการ พนักงาน และลูกจ้างของ INVX ย่อมไม่ต้องรับผิดชอบต่อความเสียหายใดๆ ทั้งความเสียหายทางตรง ความเสียหายทางอ้อม ความเสียหายจากการผิดสัญญา หรือความเสียหายอันสืบเนื่อง อันเป็นผลมาจากการใช้หรือการเชื่อถือต่อการใช้ข้อมูล ทั้งนี้ รวมถึงแต่ไม่จำกัดเพียงการสูญเสียผลกำไร นักลงทุน พึงใช้ข้อมูลในเอกสารฉบับนี้ประกอบข้อมูลและความเห็นอื่นๆ รวมถึงพิจารณาความถูกต้องในการตัดสินใจลงทุน ข้อมูลในเอกสารฉบับนี้จัดทำขึ้นจากแหล่งข้อมูลที่ INVX เห็นว่า น่าเชื่อถือ โดย INVX ไม่รับรองถึงความถูกต้อง สมบูรณ์ และ/หรือ ครบถ้วนของข้อมูลดังกล่าว

INVX สงวนสิทธิ์ในการใช้ดุลพินิจของตนแต่เพียงผู้เดียวในการแก้ไขเพิ่มเติมข้อมูลเป็นครั้งคราวโดยไม่ต้องบอกกล่าว เอกสารฉบับนี้จัดส่งให้แก่เฉพาะบุคคลที่กำหนดเท่านั้น และห้ามมิให้มีการทำซ้ำ ดัดแปลง เผยแพร่ ขาย จำหน่าย พิมพ์ซ้ำ ส่งต่อ หรือแสวงหาประโยชน์ในเชิงพาณิชย์ไม่ว่าในลักษณะใดๆ เว้นแต่จะได้รับความยินยอมเป็นลายลักษณ์อักษรจาก INVX ก่อน

การซื้อขายฟิวเจอร์สและออปชั่น (Futures and Options) มีความเสี่ยงสูงที่อาจก่อให้เกิดผลขาดทุนอย่างมีนัยสำคัญ จึงไม่เหมาะสมกับบุคคลทุกคน ทั้งนี้ ก่อนการตัดสินใจซื้อ ขายฟิวเจอร์สและออปชั่น ท่านควรพิจารณาถึงฐานะทางการเงิน วัตถุประสงค์ในการลงทุน ประสบการณ์ในการลงทุนของท่าน ตลอดจนความเสี่ยงที่ท่านสามารถยอมรับได้ อย่างรอบคอบ เนื่องจากมีความเป็นไปได้ที่ท่านอาจสูญเสียเงินลงทุนมากกว่าเงินลงทุนเริ่มแรก ท่านควรพิจารณาถึงความเสี่ยงทั้งหมดที่อาจเกิดขึ้นจากการซื้อขายฟิวเจอร์สและออปชั่น และท่านควรตัดสินใจลงทุนด้วยตนเอง และ/หรือ ในกรณีที่มีข้อสงสัย ท่านควรขอคำแนะนำจากที่ปรึกษาทางการลงทุน

เอกสารฉบับนี้จัดส่งให้แก่เฉพาะบุคคลที่กำหนด (intended recipient) เท่านั้น และห้ามมิให้ผู้ใดนำข้อมูลในเอกสารฉบับนี้ไปทำซ้ำ ส่งต่อ เผยแพร่ ขาย จำหน่าย คัดลอก นำออก แสดง หรือนำไปแสวงหาประโยชน์ในเชิงพาณิชย์ ไม่ว่าด้วยวิธีการใด ๆ โดยมิได้รับอนุญาตเป็นลายลักษณ์อักษรจาก INVX เป็นการล่วงหน้า

© สงวนลิขสิทธิ์ 2565 บริษัทหลักทรัพย์ อินโนเวสต์ เอกซ์ จำกัด

**CG Rating 2024 Companies with CG Rating**

**Companies with Excellent CG Scoring**

AAV, ABM, ACE, ACG, ADVANC, AE, AF, AGE, AH, AIT, AJ, AKP, AKR, ALLA, ALT, AMA, AMARIN, AMATA, AMATAV, ANAN, AOT, AP, ASIMAR, ASK, ASP, ASW, AURA, AWC, B, BAFS, BAM, BANPU, BAY, BBI, BCH, BCP, BCPG, BDMS, BEC, BEM, BEYOND, BGC, BGRIM, BJC, BKIH, BLA, BPP, BR, BRI, BRR, BSRC, BTG, BTS, BTW, BWG, CBG, CENTEL, CFRESH, CHASE, CHEWA, CHOW, CIMBT, CIVIL, CK, CKP, CNT, COLOR, COM7, CPALL, CPAXT, CPF, CPL, CPN, CPW, CRC, CRD, CREDIT, CSC, CV, DCC, DDD, DELTA, DEMCO, DITTO, DMT, DOHOME, DRT, DUSIT, EASTW, ECF, ECL, EGCO, EPG, ERW, ETC, ETE, FLOYD, FN, FPI, FPT, FVC, GABLE, GC, GCAP, GFC, GFPT, GGC, GLAND, GLOBAL, GPSC, GRAMMY, GULF, GUNKUL, HANA, HARN, HENG, HMPRO, HPT, HTC, ICC, ICHI, III, ILLINK, ILM, IND, INET, INSET, INTUCH, IP, IRC, IRPC, IT, ITC, ITEL, ITTHI, IVL, JAS, JTS, K, KBANK, KCC, KCE, KCG, KEX, KKP, KSL, KTB, KTC, KTMS, KUMWEL, LALIN, LANNA, LH, LHFG, LIT, LOXLEY, LPN, LRH, LST, M, MAJOR, MALEE, MBK, MC, M-CHAI, MCOT, MFC, MFEC, MINT, MODERN, MONO, MOONG, MOSHI, MSC, MST, MTC, MTI, MVP, NCH, NER, NKI, NOBLE, NRF, NSL, NTSC, NVD, NWR, NYT, OCC, OR, ORI, OSP, PAP, PB, PCC, PCSGH, PDJ, PEER, PG, PHOL, PIMO, PLANB, PLAT, PLUS, PM, PORT, PPP, PPS, PR9, PRG, PRIME, PRM, PRTR, PSH, PSL, PTT, PTTEP, PTTGC, Q-CON, QH, QTC, RATCH, RBF, RPC, RPH, RS, RT, RWI, S, S&J, SA, SAAM, SABINA, SAK, SAMART, SAMTEL, SAT, SAV, SAWAD, SC, SCAP, SCB, SCC, SCCC, SCG, SCGD, SCGP, SCM, SCN, SDC, SEAFCO, SEAOL, SELIC, SENA, SENX, SGC, SGF, SGP, SHR, SICT, SIRI, SIS, SITHAI, SJWD, SKE, SKR, SM, SMPC, SNC, SNNP, SNP, SO, SONIC, SPALI, SPC, SPI, SPRC, SR, SSC, SSF, SSP, SSSC, STA, STEC, STGT, STI, SUC, SUN, SUTHA, SVI, SYMC, SYNEX, SYNTec, TASCO, TBN, TCAP, TCMC, TEAMG, TEGH, TFG, TFMAMA, TGE, TGH, THANA, THANI, THCOM, THG\*, THIP, THRE, THREL, TIPH, TISCO, TK, TKS, TKT, TLI, TM, TMILL, TMT, TNDT, TNITY, TNL, TOA, TOG, TOP, TPAC, TPBI, TPIPL, TPIPP, TPS, TOM, TQR, TRP, TRUBB, TRUE, TRV, TSC, TSTE, TSTH, TTA, TTB, TTCL, TTW, TU, TVDH, TVO, TVT, TWPC, UAC, UBE, UBIS, UKEM, UPF, UPOIC, UV, VARO, VGI, VIH, WACOAL, WGE, WHA, WHAUP, WICE, WINMED, WINNER, ZEN

**Companies with Very Good CG Scoring**

2S, AAI, ADB, AEONTS, AHC, AIRA, APCO, APSC, APURE, ARIP, ARROW, ASIAN, ATP30, AUCTION, AYUD, BA, BBIK, BC, BE8, BH, BIZ, BOL, BSBM, BTC, CH, CI, CIG, CM, COCOCO, COMAN, CPI, CSS, DTCENT, EVER, FE, FORTH, FSMART, FSX, FTI, GEL, GIFT, GPI, HUMAN, IFS, INSURE, JCK, JDF, JMART, KGI, KJL, KTIS, KUN, L&E, LHK, MATCH, MBAX, MEGA, METCO, MICRO, NC, NCAP, NCL, NDR, ONEE, PATO, PDG, PJW, POLY, PQS, PREB, PROUD, PSG, PSP, PSTC, PT, PTECH, PYLON, QLT, RABBIT, RCL, SAPPE, SECURE, SFLEX, SFT, SINO, SMT, SPCG, SPVI, STANLY, STPI, SUPER, SUSCO, SVOA, SVT, TACC, TAE, TCC, TEKA, TFM, TITLE, TKN, TMD, TNR, TPA, TPCH, TPCS, TPLAS, TPOLY, TRT, TURTLE, TVH, UBA, UP, UREKA, VCOM, VIBHA, VRANDA, WARRIX, WIN, WP

**Companies with Good CG Scoring**

A5, ADD, AIE, ALUCON, AMC, AMR, ARIN, ASEFA, ASIA, ASN, BIG, BIOTEC, BIS, BJCHI, BLC, BVG, CEN, CGH, CHARAN, CHAYO, CHIC, CHOTI, CITY, CMC, CPANEL, CSP, DEXON, DOD, DPAINT, DV8, EASON, EE, EFORL, EKH, ESTAR, ETL, FNS, GBX, GENCO, GTB, GYT, ICN, IIG, IMH, IRCP, J, JCKH, JMT, JPARK, JR, JSP, JUBILE, KBS, KCAR, KIAT, KISS, KK, KWC, LDC, LEO, MCA, META, MGC, MITSIB, MK, NAM, NOVA, NTV, NV, OGC, PACO, PANEL, PHG, PIN, PRAPAT, PRI, PRIN, PROEN, PROS, PT, READY, ROCTEC, SABUY, SALEE, SAMCO, SANKO, SCI, SE, SE-ED, SINGER, SISB, SKN, SKY, SMD100, SMIT, SORKON, SPG, SST, STC, STOWER, STP, SVR, SWC, TAKUNI, TC, TFI, TMC, TMI, TNP, TOPP, TRU, UEC, UOBKH, VL, WAVE, WFX, WIIX, XO, XPG, YUASA, ZAA

**Corporate Governance Report**

The material contained in this publication is for general information only and is not intended as advice on any of the matters discussed herein. Readers and others should perform their own independent analysis as to the accuracy or completeness or legality of such information. The Thai Institute of Directors, its officers, the authors and editor make no representation or warranty as to the accuracy, completeness or legality of any of the information contained herein. By accepting this document, each recipient agrees that the Thai Institute of Directors Association, its officers, the authors and editor shall not have any liability for any information contained in, or for any omission from, this publication.

The survey result is as of the date appearing in the Corporate Governance Report of Thai Listed Companies. As a result, the survey result may be changed after that date.

InnovestX Securities Company Limited does not conform nor certify the accuracy of such survey result.

To recognize well performers, the list of companies attaining "Good", "Very Good" and "Excellent" levels of recognition (Not including listed companies qualified in the "no announcement of the results" clause from 1 January 2023 to 28 October 2024) is publicized.

\*บริษัทหรือกรรมการหรือผู้บริหารของบริษัทที่มีว่าด้านการกำกับดูแลกิจการ เช่น การกระทำผิดเกี่ยวกับหลักทรัพย์ การทุจริต คอร์รัปชัน เป็นต้น ซึ่งการใช้ข้อมูล CGR ควรระมัดระวังข้อมูลว่าดังกล่าวประกอบด้วย

**Anti-corruption Progress Indicator**

**Certified (ได้รับรับรอง)**

2S, AAI, ADB, ADVANC, AE, AF, AH, AI, AIE, AIRA, AJ, AKP, AMA, AMANAH, AMATA, AMATAV, AP, APSC, AS, ASIAN, ASK, ASP, ASW, AWC, AYUD, B, BAFS, BAM, BANPU, BAY, BBI, BBL, BCH, BCP, BCPG, BE8, BEC, BEYOND, BGC, BGRIM, BLA, BPP, BRI, BRR, BSBM, BTG, BTS, BWG, CAZ, CBG, CEN, CENTEL, CFRESH, CGH, CHEWA, CHOTI, CHOW, CI, CIG, CIMBT, CM, CMC, COM7, CPALL, CPAXT, CPF, CPI, CPL, CPN, CPW, CRC, CSC, CV, DCC, DELTA, DEMCO, DIMET, DMT, DOHOME, DRT, DUSIT, EA, EASTW, ECF, EGCO, EP, EPG, ERW, ETC, ETE, FNS, FPI, FPT, FSMART, FSX, FTE, GBX, GC, GCAP, GEL, GFPT, GGC, GJS, GLOBAL, GPI, GPSC, GSTEEL, GULF, GUNKUL, HANA, HARN, HEALTH, HENG, HMPRO, HTC, ICC, ICHI, IFS, III, ILLINK, ILM, INET, INOX, INSURE, INTUCH, IRPC, ITEL, IVL, JAS, JR, JTS, KASET, KBANK, KCAR, KCC, KCE, KGEN, KGI, KKP, KSL, KTB, KTC, L&E, LANNA, LH, LHFG, LHK, LPN, LRH, M, MAJOR, MALEE, MATCH, MBAX, MBK, MC, MCOT, MEGA, MENA, META, MFC, MFEC, MILL, MINT, MODERN, MONO, MOONG, MSC, MTC, MTI, NATION, NCAP, NEP, NER, NKI, NOBLE, NRF, OCC, OGC, OR, ORI, OSP, PAP, PATO, PB, PCSGH, PDG, PDJ, PG, PHOL, PIMO, PK, PL, PLANB, PLANET, PLAT, PM, PPP, PPM, PPS, PR9, PREB, PRG, PRINC, PRM, PROS, PRTR, PSH, PSL, PSTC, PT, PTECH, PTG, PTT, PTTEP, PTTGC, PYLON, Q-CON, QH, QLT, QTC, RABBIT, RATCH, RBF, RML, RS, RWI, S&J, SA, SAAM, SABINA, SAK, SAPPE, SAT, SC, SCB, SCC, SCCC, SCG, SCGP, SCM, SCN, SEAOL, SE-ED, SELIC, SENA, SENX, SFLEX, SGC, SGP, SIRI, SIS, SITHAI, SKR, SM, SMIT, SMPC, SNC, SNP, SORKON, SPACK, SPAL, SPI, SPRC, SRICHA, SSF, SSP, SSSC, SST, STA, STGT, STOWER, SUSCO, SVI, SVOA, SVT, SYMC, SYNTec, TAE, TAKUNI, TASCO, TCAP, TEGH, TFG, TFI, TFMAMA, TGE, TGH, THANI, THCOM, THIP, THRE, THREL, TIDLOR, TIPCO, TIPH, TISCO, TKN, TKS, TKT, TMD, TMILL, TMT, TNITY, TNL, TNP, TNR, TOG, TOP, TOPP, TPA, TPCS, TPLAS, TRT, TRU, TRUE, TSC, TSI, TSTE, TSTH, TTB, TTCL, TU, TURTLE, TVDH, TVO, TWPC, UBIS, UEC, UKEM, UPF, UV, VCOM, VGI, VIBHA, VIH, WACOAL, WHA, WHAUP, WICE, WIIX, WPH, XO, YUASA, ZEN

**Declared (ประกาศเจตนา)**

ACE, ALT, AMARIN, AMC, ANI, APCO, ASAP, B52, BLAND, BYD, CFARM, CHASE, CHG, DEXON, DITTO, EAST, EVER, FLOYD, GREEN, HL, HUMAN, ICN, IHL, IP, ITC, JDF, JMART, K, KJL, LDC, LIT, MITSIB, MJD, MOSHI, NEX, NTSC, PLE, PLUS, POLY, PQS, PRI, PRIME, PROEN, PROUD, PTC, RT, S, SAWAD, SCAP, SCGD, SFT, SHR, SINGER, SINO, SJWD, SKE, SNNP, SOLAR, SONIC, SUPER, TBN, TMI, TPAC, TPP, TQM, UOBKH, UREKA, VNG, WELL, WIN, XPG

**N/A**

24CS, A, A5, AAV, ABM, ACAP, ACC, ACG, ADD, ADVICE, AEONTS, AFC, AGE, AHC, AIT, AJA, AKR, AKS, ALLA, ALPHAX, ALUCON, AMARC, AMR, ANAN, AOT, APO, APP, APURE, AQUA, ARIN, ARIP, ARROW, ASEFA, ASIA, ASIMAR, ASN, ATP30, AU, AUCTION, AURA, BA, BBIK, BC, BCT, BDMS, BEAUTY, BEM, BGT, BH, BIG, BIOTEC, BIS, BIZ, BJC, BJCHI, BKD, BKGI, BKIH, BLC, BLESS, BLISS, BM, BOL, BPS, BR, BROCK, BSM, BSRC, BTC, BPN, PATO, BTW, BUI, BVG, CCET, CCP, CEYE, CGD, CH, CHAO, CHARAN, CHAYO, CHIC, CHO, CITY, CIVIL, CK, CKP, CMAN, CMO, CMR, CNT, COCOCO, COLOR, COMAN, CPANEL, CPH, CPR, CPT, CRANE, CRD, CREDIT, CSP, CSR, CSS, CTW, CWT, D, DCON, DDD, DHOUSE, DOD, DPAINT, DTCENT, DTICI, DV8, EASON, EE, EFORL, EKH, EMC, ESTAR, ETL, EURO, F&D, FANCY, FE, FM, FMT, FN, FORTH, FTI, FVC, GABLE, GENCO, GFC, GL, GLAND, GLOCON, GLORY, GRAMMY, GRAND, GTB, GTV, GYT, HFT, HPT, HTECH, HYDRO, I2, IIG, IMH, IND, INGRS, INSET, IRC, IRCP, IROYAL, IT, ITD, ITNS, ITTHI, IVF, J, JAK, JCK, JCKH, JCT, JKN, JMT, JPARK, JSP, JUBILE, KAMART, KBS, KC, KCG, KCM, KDH, KEX, KIAT, KISS, KK, KKC, KLINIQ, KOOL, KTIS, KTMS, KUMWEL, KUN, KWC, KWI, KWM, KYE, LALIN, LEE, LEO, LOXLEY, LPH, LST, LTS, MAGURO, MANRIN, MASTER, MATI, MCA, M-CHAI, MCS, MDX, MEB, MEDEZE, METCO, MGC, MGI, MGT, MICRO, MIDA, MK, ML, MORE, MOTHER, MPJ, MST, MTW, MUD, MVP, NAM, NAT, NC, NCH, NCP, NDR, NEO, NETBAY, NEW, NEWS, NFK, NKT, NL, NNCL, NOVA, NPK, NSL, NTV, NV, NVD, NWR, NYT, OHTL, OKJ, ONEE, ORN, PACO, PAF, PANEL, PCC, PCE, PEACE, PEER, PERM, PF, PHG, PICO, PIN, PIS, PJW, PLT, PMC, PMTA, PORT, PPM, PRAKIT, PRAPAT, PRECHA, PRIN, PSG, PSP, PTL, QTGC, RAM, RCL, READY, RICHY, RJH, ROCK, ROCTEC, ROH, ROJNA, RP, RPC, RPH, RSP, S11, SABUY, SAF, SAFARI, SAFE, SALEE, SAM, SAMART, SAMCO, SAMTEL, SANKO, SAUCE, SAV, SAWANG, SCI, SCL, SCP, SDC, SE, SEAFCO, SECURE, SEI, SGF, SHANG, SIAM, SICT, SIMAT, SISB, SK, SKN, SKY, SLP, SMART, SMD100, SMT, SNPS, SO, SPA, SPCG, SPG, SPREME, SPVI, SQ, SR, SRS, STANLY, STC, STECH, STECON, STELLA, STI, STP, STPI, STX, SUC, SUN, SUTHA, SVR, SWC, SYNEX, TACC, TAN, TAPAC, TATG, TC, TCC, TCI, TCMC, TCOAT, TEAM, TEAMG, TEKA, TERA, TFM, TGPRO, TH, THAI, THANA, THE, THG, THMUI, TIGER, TITLE, TK, TKC, TLI, TM, TMAN, TMC, TMW, TNDT, TNH, TNPC, TOA, TPBI, TPCH, TPIPL, TPIPP, TPL, TPOLY, TPS, TQR, TR, TRC, TRITN, TRP, TRUBB, TRV, TSE, TSR, TTA, TTI, TTT, TTW, TVH, TVT, TWP, TWZ, TYCN, UAC, UBA, UBE, UMI, UMS, UNIQ, UP, UPOIC, UTP, UVAN, VARO, VL, VPO, VRANDA, VS, WARRIX, WAVE, WFX, WGE, WINDOW, WINMED, WINNER, WORK, WP, XBIO, XYZ, YGG, YONG, ZAA, ZIGA

**Explanations**

Companies participating in Thailand's Private Sector Collective Action Coalition Against Corruption programme (Thai CAC) under Thai Institute of Directors (as of January 15, 2025) are categorised into: companies that have declared their intention to join CAC, and companies certified by CAC.