

SAWASDEE TFX

Today Picks: S50M25 - แกว่งในกรอบ แต่ยังมีลุ้นขึ้นต่อ



มุมมองต่อ SET50 Futures : คาดดัชนีแกว่งในกรอบ นักลงทุนยังรอความชัดเจนมาตรการภาษีตอบโต้ของ ปธน. ทรัมป์ ที่ยังไม่มีการตัดสินใจขั้นสุดท้าย ขณะนี้ราคาน้ำมันที่ปรับขึ้นน่าจะช่วยหนุนหุ้นกลุ่มพลังงาน แต่หากมูลค่าซื้อขายยังคงเบาบางอยู่อาจทำให้ดัชนีปรับขึ้นจำกัด ประเมินแนวรับที่ 740 - 735 จุด ส่วนแนวต้านอยู่ที่ 758 - 765 จุด

Today's recommendations

S50M25: LONG ที่แนวรับ (S 740, R 758, C 735)

- คาดดัชนีแกว่งในกรอบ นักลงทุนยังรอความชัดเจนมาตรการภาษีตอบโต้ของ ปธน. ทรัมป์
- Long บริเวณ 740 และต่ำกว่า 735 cut แนวต้านรอปิด 758 - 765 จุด

GOM25: LONG ที่แนวรับ (S 3020, R 3080, C 3005)

- Gold Spot ปรับลง จากดอลลาร์แข็งค่า นลก. ยังรอความชัดเจนมาตรการภาษีตอบโต้ของ ปธน. ทรัมป์
- Long บริเวณ 3020 และต่ำกว่า 3005 cut แนวต้านรอปิด 3080 - 3090 เหรียญ

USDM25: SHORT ที่แนวต้าน (S 33.50, R 34.00, C 34.15)

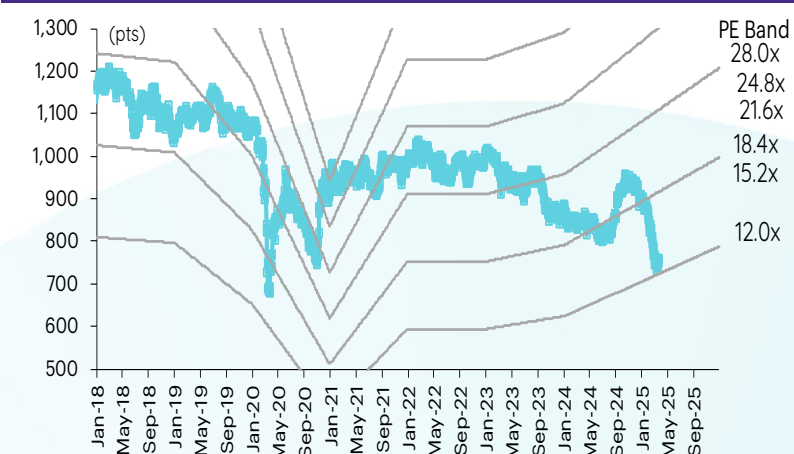
- USDTHB อ่อนค่า จากเงินดอลลาร์ที่แข็งค่า หลังดัชนี PMI รวมภาคการผลิต-บริการสหรัฐสูงสุดรอบ 3 เดือน
- Short บริเวณ 34.00 และสูงกว่า 34.15 cut แนวรับรอปิด 33.50 - 33.40 บาท

สรุปตลาด TFX

Most active contract	Settlement price	Change	%Change	Volume	OI	Day to settlement
S50H25	756.60	2.70	0.36	157,400	512,677	4
GOM25	3,061	(5.10)	(0.17)	17,484	28,602	95
USDM25	33.66	0.01	0.03	26,937	78,952	95
JRFM25	347.00	(0.20)	(0.06)	-	166	92
BLANDH25	0.45	(0.01)	(2.17)	7,000	104,284	4

ที่มา: TFX, InnovestX Research

SET50 index and PE band



ปริมาณซื้อขาย SET50 futures ตามกลุ่มนักลงทุน

(Contract)	24-Mar	WTD	MTD	QTD
Foreign				
Buy	150,549	150,549	1,842,278	6,032,101
Sell	157,903	157,903	1,830,511	6,008,297
Net	(7,354)	(7,354)	11,767	23,804
Institutions				
Buy	40,160	40,160	610,716	1,969,800
Sell	39,804	39,804	581,443	1,969,644
Net	356	356	29,273	156
Individual				
Buy	73,737	73,737	1,686,082	5,915,656
Sell	66,739	66,739	1,727,122	5,939,616
Net	6,998	6,998	(41,040)	(23,960)

ปริมาณซื้อขาย Precious Metal Futures ตามกลุ่มนักลงทุน

(Contract)	24-Mar	WTD	MTD	QTD
Foreign				
Buy	18,556	18,556	332,307	1,127,726
Sell	18,766	18,766	329,086	1,113,399
Net	(210)	(210)	3,221	14,327
Institutions				
Buy	3,068	3,068	41,802	135,345
Sell	3,100	3,100	41,427	135,314
Net	(32)	(32)	375	31
Individual				
Buy	16,329	16,329	239,163	844,931
Sell	16,087	16,087	242,759	859,289
Net	242	242	(3,596)	(14,358)

ปริมาณซื้อขาย Currency Futures ตามกลุ่มนักลงทุน

(Contract)	24-Mar	WTD	MTD	QTD
Foreign				
Buy	2,851	2,851	44,054	206,578
Sell	2,853	2,853	41,755	192,020
Net	(2)	(2)	2,299	14,558
Institutions				
Buy	30,099	30,099	234,655	930,089
Sell	27,433	27,433	264,941	962,906
Net	2,666	2,666	(30,286)	(32,817)
Individual				
Buy	23,038	23,038	301,383	1,237,883
Sell	25,702	25,702	273,396	1,219,624
Net	(2,664)	(2,664)	27,987	18,259

ปริมาณซื้อขาย Single Stock Futures ตามกลุ่มนักลงทุน

(Contract)	24-Mar	WTD	MTD	QTD
Foreign				
Buy	10,759	10,759	237,081	620,847
Sell	4,435	4,435	198,407	501,406
Net	6,324	6,324	38,674	119,441
Institutions				
Buy	87,239	87,239	900,476	2,884,985
Sell	88,763	88,763	868,587	2,529,333
Net	(1,524)	(1,524)	31,889	355,652
Individual				
Buy	84,800	84,800	950,829	2,788,659
Sell	89,600	89,600	1,021,392	3,263,752
Net	(4,800)	(4,800)	(70,563)	(475,093)

นักวิเคราะห์

พชัย กัทรวิชัย, CISA

นักวิเคราะห์การลงทุนปัจจัยพื้นฐาน
ด้านตลาดทุน
นักวิเคราะห์การลงทุนปัจจัยทางเทคนิค
0-2793-9014
pobchai.p@innovestx.co.th

วันอังคารที่ 25 มีนาคม พ.ศ. 2568

Contract Info	SET50	S50M25
Settlement Price (pts)		750.00
Change (%)	0.49	0.31
Last Price (pts)	758.24	750.10
Basis (pts)		-8.24
Open Interest (cons)		212,607
Day to Settlement (days)		95
Last Trading Day		27 Jun 25

S50M25: LONG ที่แนวรับ (S 740, R 758, C 735)



คาดดัชนีแกว่งในกรอบ นักลงทุนยังรอความชัดเจนมาตรการภาษีตอบโต้ของ ปธน. ทรัมป์ ที่ยังไม่มีการตัดสินใจขั้นสุดท้าย ขณะที่ราคาน้ำมันที่ปรับขึ้นน่าจะช่วยหนุนหุ้นกลุ่มพลังงาน แต่หากมูลค่าซื้อขายยังคงเบาบางอยู่อาจทำให้ดัชนีปรับขึ้นจำกัด ประเมินแนวรับที่ 740 - 735 จุด ส่วนแนวต้านอยู่ที่ 758 - 765 จุด

S50M25 Long บริเวณ 740 และต่ำกว่า 735 cut แนวต้านรอปิด 758 - 765 จุด

Contract Info	Gold Spot	GOM25
Settlement Price (US\$/oz)		3061.20
Change (%)	-0.58	-0.32
Last Price (US\$/oz)	3006.07	3051.50
Basis (US\$/oz)		37.61
Open Interest (cons)		25,429
Day to Settlement (days)		95
Last Trading Day		27 Jun 25

GOM25: LONG ที่แนวรับ (S 3020, R 3080, C 3005)



ราคา Gold Spot ปรับลง จากเงินดอลลาร์ที่แข็งค่า และผลตอบแทนพันธบัตรรัฐบาลสหรัฐที่ปรับขึ้น ขณะที่ นลก. กำลังประเมินสถานการณ์เกี่ยวกับมาตรการภาษีตอบโต้ หลัง ปธน. ทรัมป์ ส่งสัญญาณใช้ความยืดหยุ่นในการดำเนินมาตรการ โดยราคา Gold Spot มีกรอบล่าง 3000 - 2990 กรอบบน 3030 - 3040 เหรียญ

GOM25 Long บริเวณ 3020 และต่ำกว่า 3005 cut แนวต้านรอปิด 3080 - 3090 เหรียญ

นักวิเคราะห์

พชชัย ภักธราชย์, CISA

นักวิเคราะห์การลงทุนปัจจัยพื้นฐาน
ด้านตลาดทุน
นักวิเคราะห์การลงทุนปัจจัยทางเทคนิค
0-2793-9014
pobchai.p@innovestx.co.th



Innovestx



@Innovestx

วันอังคารที่ 25 มีนาคม พ.ศ. 2568

USDM25: SHORT ที่แนวต้าน (S 33.50, R 34.00, C 34.15)



USDTHB อ่อนค่า จากเงินดอลลาร์ที่แข็งค่า หลังสหรัฐรายงานดัชนี PMI รวมภาคการผลิตและภาคบริการเบื้องต้น มี.ค. เพิ่มขึ้นสูงสุดในรอบ 3 เดือน รวมทั้งการที่ ปธน. ทรัมป์ ส่งสัญญาณใช้ความยืดหยุ่นในการดำเนินมาตรการภาษีตอบโต้ โดยเงินบาท มีกรอบล่างอยู่ที่ 33.65 และ 33.50 และกรอบบนอยู่ที่ 34.15 และ 34.30

USDM25 Short บริเวณ 34.00 และสูงกว่า 34.15 cut แนวรับรอบปิด 33.50 – 33.40 บาท

นักวิเคราะห์

พชัย ภักธวิชัย, CISA

นักวิเคราะห์การลงทุนปัจจัยพื้นฐาน
ด้านตลาดทุน
นักวิเคราะห์การลงทุนปัจจัยทางเทคนิค
0-2793-9014
pobchai.p@innovestx.co.th



Innovestx



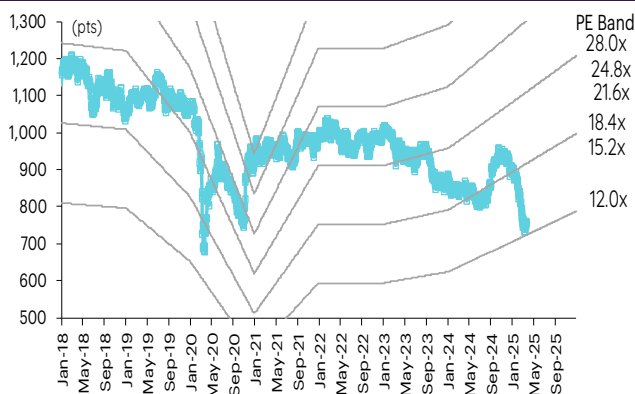
@Innovestx

SET50 index futures

SET50 index futures

Contract info	Unit	SET50	S50Z25	S50J25	S50H25	S50K25	S50M25	S50U25
Settlement price	(pts)		747.50	752.00	756.60	750.50	750.00	747.20
Change	(%)		0.49	0.38	0.35	0.36	0.36	0.31
Last price	(pts)		758.24	747.40	752.00	756.60	750.50	750.10
Basis	(pts)		(10.74)	(6.24)	(1.64)	(7.74)	(8.24)	(11.04)
Open interest	(cts)		12,483	415	512,677	396	212,607	33,716
Day to settlement	(days)		280	36	4	66	95	189
Last trading day			29-Dec-25	29-Apr-25	28-Mar-25	29-May-25	27-Jun-25	29-Sep-25
Theoretical future price	(pts)		748.32	751.96	758.37	750.10	751.33	746.91
Multiplier	(Bt/pt)		200	200	200	200	200	200

SET50 index and PE band



ความอ่อนไหวของ SET50 EPS และ PE

Forward PE	12-mo forward EPS				
	54	56	58	60	62
10.5	570	591	612	633	654
11.0	598	620	641	663	685
11.5	625	648	671	694	717
12.0	652	676	700	724	748
12.5	679	704	729	754	779
13.0	706	732	758	784	810
13.5	733	760	787	814	841
14.0	761	789	817	845	873
14.5	788	817	846	875	904
15.0	815	845	875	905	935
15.5	842	873	904	935	966

ปริมาณซื้อขาย SET50 index futures ตามกลุ่มนักลงทุน

(Contract)	24-Mar	WTD	MTD	QTD
Foreign				
Buy	150,549	150,549	1,842,278	6,032,101
Sell	157,903	157,903	1,830,511	6,008,297
Net	(7,354)	(7,354)	11,767	23,804
Institutions				
Buy	40,160	40,160	610,716	1,969,800
Sell	39,804	39,804	581,443	1,969,644
Net	356	356	29,273	156
Individual				
Buy	73,737	73,737	1,686,082	5,915,656
Sell	66,739	66,739	1,727,122	5,939,616
Net	6,998	6,998	(41,040)	(23,960)

มูลค่าซื้อขาย SET50 index futures ตามกลุ่มนักลงทุน*

(Btmn)	24-Mar	WTD	MTD	QTD
Foreign				
Buy	1,628	1,628	35,369	99,468
Sell	671	671	29,706	80,187
Net	957	957	5,664	19,281
Institutions				
Buy	13,201	13,201	134,639	470,187
Sell	13,432	13,432	130,031	410,665
Net	(231)	(231)	4,608	59,522
Individual				
Buy	12,832	12,832	142,371	452,053
Sell	13,558	13,558	152,642	530,857
Net	(726)	(726)	(10,272)	(78,804)

ที่มา: SETSMART, Bloomberg Finance L.P., InnovestX Research, TQ Professional

* InnovestX Research estimates

SET50 index options



SET50 index spot: 758.24

Mar-25

	Unit	CALL: Strike price					PUT: Strike price				
		925	950	975	1000	1025	925	950	975	1000	1025
Settlement price	(pts)	0.10	0.10	0.10	0.10	0.10	166.90	194.90	216.90	241.90	266.90
Change	(%)	-	-	-	-	-	(2.23)	(0.41)	(1.72)	(1.55)	(1.40)
Last price	(pts)	0.10	-	-	-	-	-	197.00	-	-	-
Time value	(pts)	0.10	0.10	0.10	0.10	0.10	166.90	194.90	216.90	241.90	266.90
Open interest	(cts)	10,376	8,568	6,782	4,545	8,638	745	87	16	6	1
Day to settlement	(days)	4	4	4	4	4	4	4	4	4	4
Last trading day		28-Mar-25	28-Mar-25	28-Mar-25	28-Mar-25	28-Mar-25	28-Mar-25	28-Mar-25	28-Mar-25	28-Mar-25	28-Mar-25
Theoretical price	(pts)	0.00	0.00	0.00	0.00	0.00	168.03	193.03	218.02	243.02	268.01
Multiplier	(Bt/pts)	200	200	200	200	200	200	200	200	200	200

Apr-25

	Unit	CALL: Strike price					PUT: Strike price				
		875	900	925	950	975	875	900	925	950	975
Settlement price	(pts)	0.20	0.10	0.10	0.10	0.10	118.50	143.30	168.20	193.10	218.10
Change	(%)	(33.33)	-	-	-	-	(3.11)	(2.58)	(2.21)	(1.93)	(1.71)
Last price	(pts)	-	-	-	-	-	-	-	-	-	-
Time value	(pts)	(116.56)	(141.66)	(166.66)	(191.66)	(216.66)	1.74	1.54	1.44	1.34	1.34
Open interest	(cts)	-	-	-	-	-	-	-	-	-	-
Day to settlement	(days)	36	36	36	36	36	36	36	36	36	36
Last trading day		29-Apr-25	29-Apr-25	29-Apr-25	29-Apr-25	29-Apr-25	29-Apr-25	29-Apr-25	29-Apr-25	29-Apr-25	29-Apr-25
Theoretical price	(pts)	0.25	0.07	0.02	0.00	0.00	168.03	193.03	218.02	243.02	268.01
Multiplier	(Bt/pts)	200	200	200	200	200	200	200	200	200	200

May-25

	Unit	CALL: Strike price					PUT: Strike price				
		775	800	825	850	875	775	800	825	850	875
Settlement price	(pts)	17.60	10.10	5.40	2.70	1.30	37.40	54.90	75.10	97.30	120.80
Change	(%)	2.92	1.00	(1.82)	(3.57)	(7.14)	(8.33)	(6.31)	(4.94)	(3.85)	(3.13)
Last price	(pts)	-	-	-	-	-	-	-	-	-	-
Time value	(pts)	0.84	(31.66)	(61.36)	(89.06)	(115.46)	20.64	13.14	8.34	5.54	4.04
Open interest	(cts)	-	-	-	-	-	-	-	-	-	-
Day to settlement	(days)	66	66	66	66	66	66	66	66	66	66
Last trading day		29-May-25	29-May-25	29-May-25	29-May-25	29-May-25	29-May-25	29-May-25	29-May-25	29-May-25	29-May-25
Theoretical price	(pts)	13.74	7.33	3.59	1.62	0.68	168.03	193.03	218.02	243.02	268.01
Multiplier	(Bt/pts)	200	200	200	200	200	200	200	200	200	200

45536

Jun-25

	Unit	CALL: Strike price					PUT: Strike price				
		900	925	950	975	1000	900	925	950	975	1000
Settlement price	(pts)	1.70	0.80	0.40	0.30	0.10	147.20	171.30	195.80	220.50	245.20
Change	(%)	6.25	-	-	50.00	(50.00)	(2.52)	(2.23)	(1.90)	(1.69)	(1.53)
Last price	(pts)	1.70	-	0.40	0.30	-	-	-	-	-	-
Time value	(pts)	(140.06)	(165.96)	(191.36)	(216.46)	(241.66)	5.44	4.54	4.04	3.74	3.44
Open interest	(cts)	3,531	1,617	954	934	2,324	57	13	17	7	7
Day to settlement	(days)	95	95	95	95	95	95	95	95	95	95
Last trading day		27-Jun-25	27-Jun-25	27-Jun-25	27-Jun-25	27-Jun-25	27-Jun-25	27-Jun-25	27-Jun-25	27-Jun-25	27-Jun-25
Theoretical price	(pts)	0.54	0.23	0.09	0.03	0.01	149.37	173.93	198.67	223.49	248.35
Multiplier	(Bt/pts)	200	200	200	200	200	200	200	200	200	200

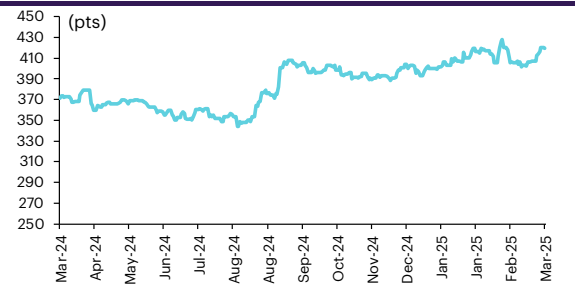
ที่มา: SETSMART, Bloomberg Finance L.P., InnovestX Research

Sector index futures

Bank

	Unit	BANK	BANKZ25	BANKH25	BANKM25	BANKU25
Settlement price	(pts)		404.40	419.00	414.20	409.20
Change	(%)	(0.27)	(0.20)	(0.24)	(0.22)	(0.20)
Last price	(pts)	419.26	-	-	-	-
Basis	(pts)		(14.86)	(0.26)	(5.06)	(10.06)
Open interest	(cts)		-	-	-	-
Day to settlement	(days)		280	4	95	189
Last trading day			29-Dec-25	28-Mar-25	27-Jun-25	29-Sep-25
Multiplier	(Bt/pt)		1000	1000	1000	1000

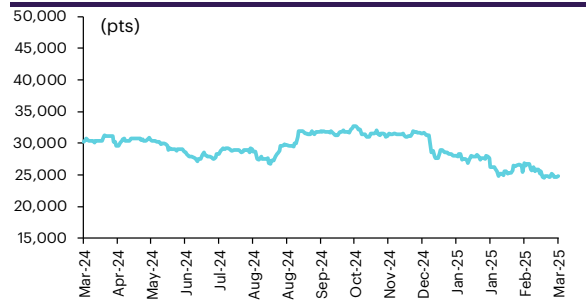
SETBANK index



Commerce

	Unit	COMM	COMMZ25	COMMH25	COMM25	COMMU25
Settlement price	(pts)		24,637.00	24,818.00	24,758.00	24,696.00
% Change	(%)	0.46	0.44	0.47	0.46	0.45
Last price	(pts)	24,820.30	-	-	-	-
Basis	(pts)		(183.30)	(2.30)	(62.30)	(124.30)
Open interest	(cts)		-	-	-	-
Day to settlement	(days)		280	4	95	189
Last trading day			29-Dec-25	28-Mar-25	27-Jun-25	29-Sep-25
Multiplier	(Bt/pt)		10	10	10	10

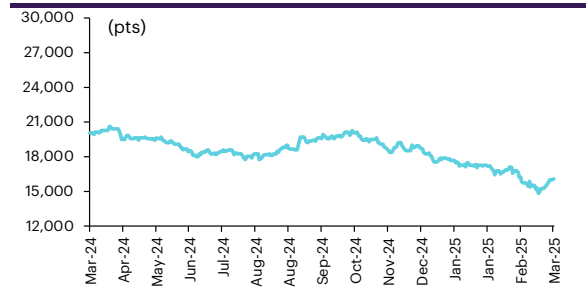
SETCOM index



Energy

	Unit	ENERG	ENERGZ25	ENERGH25	ENERGM25	ENERGU25
Settlement price	(pts)		15,647.00	16,074.00	15,932.00	15,787.00
% Change	(%)	0.65	0.73	0.68	0.70	0.72
Last price	(pts)	16,080.27	-	-	-	-
Basis	(pts)		(433.27)	(6.27)	(148.27)	(293.27)
Open interest	(cts)		-	-	-	-
Day to settlement	(days)		280	4	95	189
Last trading day			29-Dec-25	28-Mar-25	27-Jun-25	29-Sep-25
Multiplier	(Bt/pt)		10	10	10	10

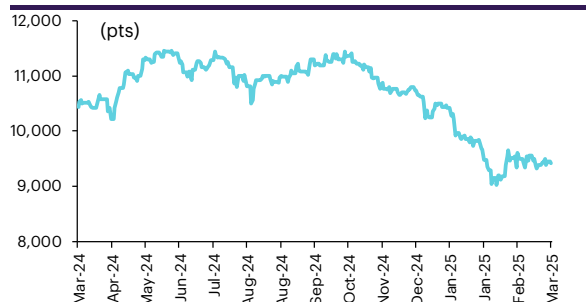
SETENERG index



Food

	Unit	FOOD	FOODZ25	FOODH25	FOODM25	FOODU25
Settlement price	(pts)		9,226.00	9,424.00	9,359.00	9,291.00
% Change	(%)	(0.29)	(0.26)	(0.28)	(0.26)	(0.26)
Last price	(pts)	9,427.17	-	-	-	-
Basis	(pts)		(201.17)	(3.17)	(68.17)	(136.17)
Open interest	(cts)		-	-	-	-
Day to settlement	(days)		280	4	95	189
Last trading day			29-Dec-25	28-Mar-25	27-Jun-25	29-Sep-25
Multiplier	(Bt/pt)		10	10	10	10

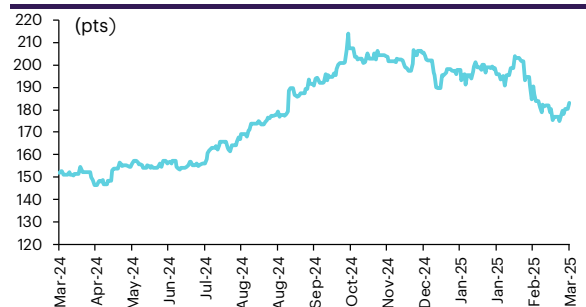
SETFOOD index



ICT

	Unit	ICT	ICTZ25	ICTH25	ICTM25	ICTU25
Settlement price	(pts)		180.00	183.20	182.10	181.00
% Change	(%)	1.69	1.75	1.72	1.68	1.69
Last price	(pts)	183.25	-	-	-	-
Basis	(pts)		(3.25)	(0.05)	(1.15)	(2.25)
Open interest	(cts)		-	-	-	-
Day to settlement	(days)		280	4	95	189
Last trading day			29-Dec-25	28-Mar-25	27-Jun-25	29-Sep-25
Multiplier	(Bt/pt)		1000	1000	1000	1000

SETICT index



ข้อมูล: SETSMART, Bloomberg Finance L.P., InnovestX Research

Single stock futures

Single stock futures

ราคา Underlying single stock เพิ่มขึ้น 30 อันดับ

	Price (Bt)	Chg (Bt)	Chg (%)	Value (Btmn)
SUPER	0.18	0.01	5.88	0
TRUE	11.50	0.40	3.60	1,235
PTG	7.20	0.25	3.60	28
ITD	0.29	0.01	3.57	1
ORI	2.58	0.08	3.20	8
ADVANC	274.00	6.00	2.24	1,096
TIPL	1.01	0.02	2.02	2
CPALL	51.25	1.00	1.99	829
LPN	2.10	0.04	1.94	2
AOT	40.75	0.75	1.88	504
PLANB	5.80	0.10	1.75	56
PTT	32.25	0.50	1.57	1,936
SAMART	6.95	0.10	1.46	19
PTTEP	116.00	1.50	1.31	981
GFPT	8.35	0.10	1.21	9
CPN	50.75	0.50	1.00	232
OR	10.70	0.10	0.94	69
AEONTS	108.00	1.00	0.93	11
TTA	4.38	0.04	0.92	6
STECON	5.55	0.05	0.91	44
LH	4.46	0.04	0.90	99
EA	2.36	0.02	0.85	190
VNG	2.52	0.02	0.80	0
TTCL	1.27	0.01	0.79	0
PRM	6.70	0.05	0.75	78
BCPG	7.10	0.05	0.71	60
STGT	7.25	0.05	0.69	30
EPG	3.16	0.02	0.64	6
SCC	164.00	1.00	0.61	408
TKN	8.20	0.05	0.61	4

ราคา Underlying single stock ลดลง 30 อันดับ

	Price (Bt)	Chg (Bt)	Chg (%)	Value (Btmn)
RS	0.66	(0.03)	(4.35)	6
KCE	18.30	(0.80)	(4.19)	72
VGI	3.14	(0.10)	(3.09)	231
HMPRO	7.95	(0.25)	(3.05)	149
S	0.67	(0.02)	(2.90)	1
JAS	1.69	(0.05)	(2.87)	46
BGRIM	10.90	(0.30)	(2.68)	161
AMATA	21.50	(0.50)	(2.27)	169
JMT	13.50	(0.30)	(2.17)	145
BLAND	0.45	(0.01)	(2.17)	6
PSH	5.15	(0.10)	(1.90)	3
RATCH	25.75	(0.50)	(1.90)	25
KEX	1.08	(0.02)	(1.82)	34
MTC	41.25	(0.75)	(1.79)	228
GUNKUL	1.66	(0.03)	(1.78)	19
KKP	56.50	(1.00)	(1.74)	48
UNIQ	1.71	(0.03)	(1.72)	0
TOA	12.10	(0.20)	(1.63)	22
AAV	1.83	(0.03)	(1.61)	95
M	18.70	(0.30)	(1.58)	44
SGP	6.70	(0.10)	(1.47)	0
TCAP	50.25	(0.75)	(1.47)	61
GLOBAL	7.15	(0.10)	(1.38)	35
ERW	2.86	(0.04)	(1.38)	53
BANPU	4.42	(0.06)	(1.34)	132
OSP	15.00	(0.20)	(1.32)	115
TQM	15.30	(0.20)	(1.29)	3
SIRI	1.60	(0.02)	(1.23)	86
DELTA	68.25	(0.75)	(1.09)	697
CRC	26.75	(0.25)	(0.93)	163

มูลค่า block trade 30 อันดับ

	Avg. price (Bt)	OI (Contract)	Volume (Contract)	Value (Btmn)
BDMSH25	23.08	2,868.00	4,000.00	92
SAWADH25X	28.91	7,584.00	2,900.00	92
PTTEP25	116.83	2,029.00	620.00	72
JASM25	1.69	92,005.00	39,000.00	66
ADVANCM25	271.50	563.00	220.00	60
KBANKH25	161.68	833.00	320.00	52
BEMM25	5.44	24,089.00	6,500.00	35
CPFM25	23.79	2,814.00	1,400.00	33
BTSM25	5.22	59,269.00	6,000.00	31
MINTM25	26.68	2,502.00	700.00	19
CPALLH25	56.81	1,560.00	320.00	18
PLANBZ25	5.72	19,175.00	3,000.00	17
BGRIMM25	10.95	5,123.00	1,550.00	17
AOTH25	45.03	1,642.00	370.00	17
VGIH25	3.33	29,015.00	5,000.00	17
PTTM25	32.19	1,761.00	500.00	16
CPNH25	52.89	936.00	300.00	16
BCPGM25	7.09	9,824.00	2,000.00	14
SAMARTM25	6.87	9,747.00	2,055.00	14
KTBH25	23.15	1,427.00	500.00	12
MTCH25	37.69	989.00	300.00	11
TOPM25	26.86	2,549.00	380.00	10
KTCM25	46.41	2,729.00	200.00	9
BANPUM25	4.47	15,343.00	2,000.00	9
SCBH25	107.39	456.00	80.00	9
WHAM25	3.58	13,710.00	2,000.00	7
SCCM25	162.90	1,093.00	40.00	7
SCGPM25	15.18	4,428.00	400.00	6
TISCOH25	100.66	133.00	60.00	6
TRUEM25	11.44	8,746.00	500.00	6

มูลค่าสถานะคงค้าง (OI) 30 อันดับ

	Settle. price (Bt)	OI (Contract)	Value (Btmn)	Day to settle (day)
KTCH25	46.09	66,116.00	3,047.29	4
BBLM25	146.17	7,160.00	1,046.58	95
COM7M25	19.50	17,802.00	347.14	95
BTSM25	5.40	59,269.00	320.05	95
VGIM25	3.05	91,384.00	278.72	95
BDMSM25	23.00	12,008.00	276.18	95
AOTM25	40.86	6,186.00	252.76	95
SAWADH25X	29.25	7,584.00	244.02	4
PTTEP25	116.55	2,029.00	236.48	95
APU25	8.48	26,547.00	225.12	189
KBANKM25	153.70	1,403.00	215.64	95
CPALLM25	50.50	4,083.00	206.19	95
SCCM25	162.39	1,093.00	177.49	95
PLANBM25	5.67	29,505.00	167.29	95
TOPU25	26.31	6,281.00	165.25	189
PTTGCM25	18.90	8,458.00	159.86	95
JASM25	1.73	92,005.00	159.17	95
ADVANCM25	274.00	563.00	154.26	95
PRMU25	6.64	20,941.00	139.05	189
TRUEH25	11.45	12,073.00	138.24	4
BEMM25	5.55	24,089.00	133.69	95
DELTAH25	68.68	1,925.00	132.21	4
CBGM25	62.56	2,064.00	129.12	95
BECH25	3.78	28,639.00	108.26	4
IVLM25	21.01	4,893.00	102.80	95
BHM25	174.49	573.00	99.98	95
MTCM25	41.15	2,328.00	95.80	95
JMTM25	13.56	6,536.00	88.63	95
SCBM25	117.49	708.00	83.18	95
BCPGM25	7.09	9,824.00	69.65	95

ที่มา: SETSMART, Bloomberg Finance L.P., InnoventX Research

Precious metal futures

Precious Metal Futures

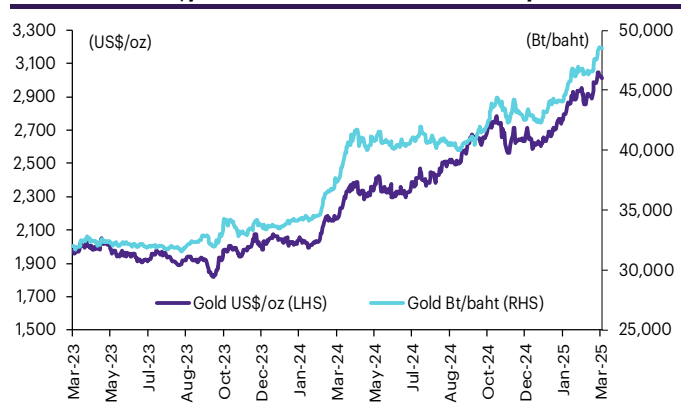
Contract info	Unit	Gold*	GF10J25	GFJ25	GFJ25	GF10M25	GFM25	GFQ25
Settlement price	(Bt/baht)		48,820.00	48,630.00	48,630.00	49,050.00	48,780.00	49,180.00
Change	(%)	0.50	(0.14)	(0.65)	(0.65)	(0.10)	(0.65)	(0.24)
Last price	(Bt/baht)	48,855.72	48,820.00	48,860.00	48,860.00	49,040.00	49,020.00	49,180.00
Basis	(Bt/baht)		(35.72)	(225.72)	(225.72)	194.28	(75.72)	324.28
Open interest	(cts)		3,136	92	92	3,293	55	23
Day to settlement	(days)		36	36	36	95	95	157
Last trading day			29-Apr-25	29-Apr-25	29-Apr-25	27-Jun-25	27-Jun-25	28-Aug-25
Contract size	(gold baht)		10	50	50	10	50	50

*คำนวณโดยใช้ข้อมูลอัตราแลกเปลี่ยนบาท/ดอลลาร์สหรัฐจาก Bisnews

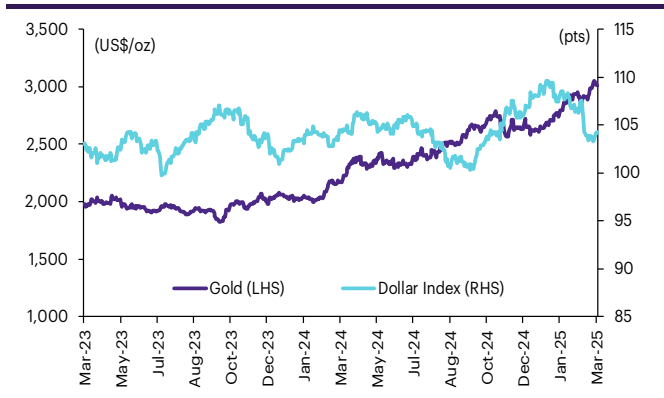
GOLD-D

Contract info	Unit	Gold	GDH25
Settlement price	(US\$/oz)		3,029.16
Change	(%)	(0.03)	(0.82)
Last price	(US\$/oz)	3,030.25	-
Basis	(US\$/oz)		(1.09)
Open interest	(cts)		-
Day to settlement	(days)		4
Last trading day			28-Mar-25
Contract size	(oz)		3.21

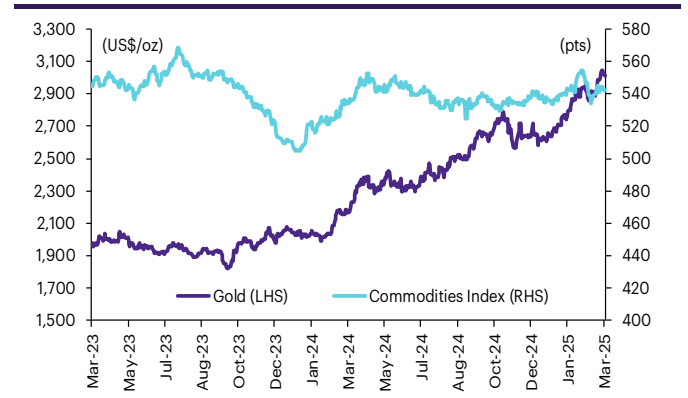
ราคาทองคำ US\$/ออนซ์ เทียบกับราคาทองคำ บาท/บาท



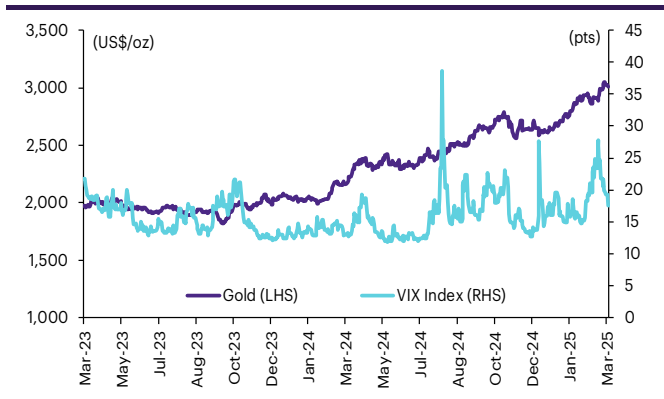
ราคาทองคำเทียบกับดัชนีดอลลาร์



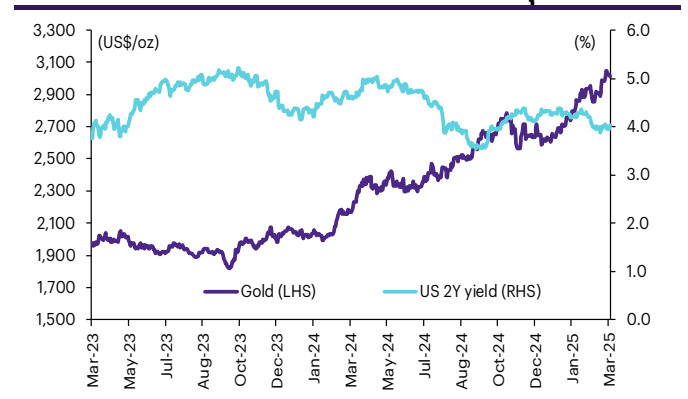
ราคาทองคำเทียบกับดัชนีสินค้าโภคภัณฑ์



ราคาทองคำเทียบกับ VIX index



ราคาทองคำเทียบกับผลตอบแทนพันธบัตร US อายุ 2 ปี



ที่มา: SETSMART, TQ Professional, Bloomberg Finance L.P., InnovestX Research

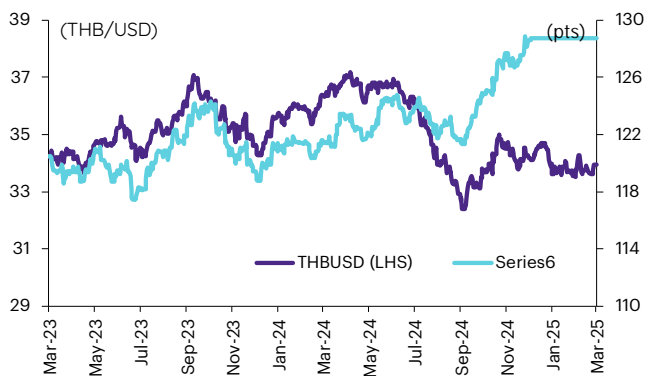
Foreign exchange futures

USD Futures

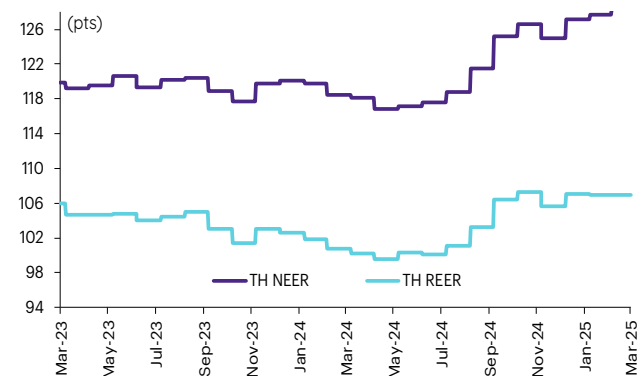
Contract info	Unit	THB/USD*	USDM25	USDK25	USDJ25	USDH25
Settlement price	(Bt/US\$)		33.66	33.70	33.79	33.85
Change	(%)	0.53	0.03	-	(0.03)	-
Last price	(Bt/US\$)	33.92	33.66	33.70	33.79	33.85
Basis	(Bt/US\$)		(0.26)	(0.22)	(0.13)	(0.07)
Open interest	(cts)		78,952	1,564	3,353	74,971
Day to settlement	(days)		95	66	36	4
Last trading day			27-Jun-25	29-May-25	29-Apr-25	28-Mar-25
Contract size	(US\$)		1,000	1,000	1,000	1,000

*From TQ Professional

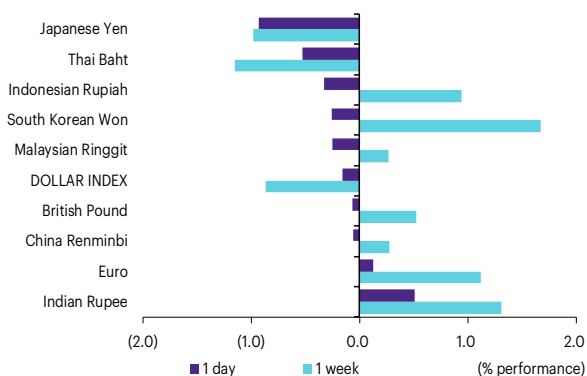
THBUSD เทียบกับ US trade-weighted broad dollar index



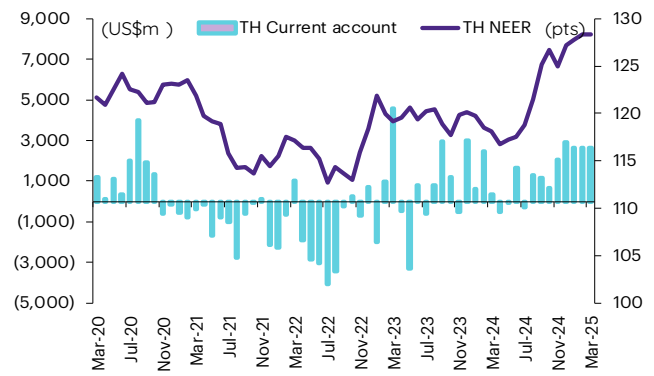
ส่วนต่างดอกเบี้ยและผลตอบแทนพรบ. 2 ปีของไทยกับสหรัฐ



ความเคลื่อนไหวของอัตราแลกเปลี่ยน



ดัชนีค่าเงินบาทเทียบกับดุลบัญชีเดินสะพัด



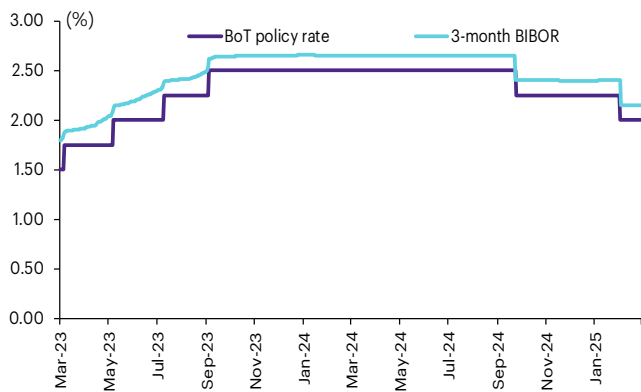
ที่มา: SETSMART, TQ Professional, Bloomberg Finance L.P., InnovestX Research

Interest rate futures

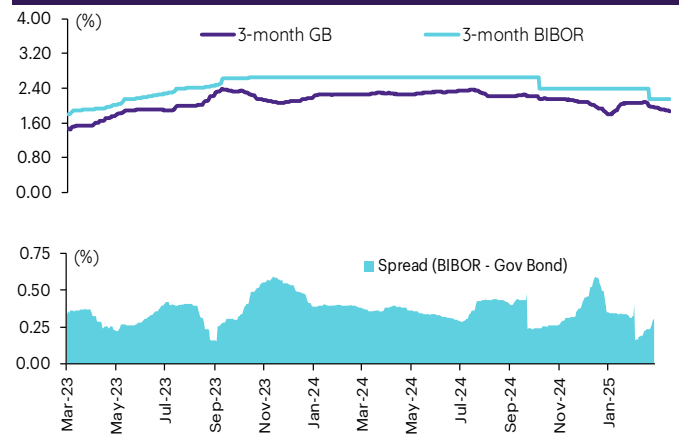
Interest Rate Futures

Contract info	Unit	BB3M25	TGB5M25	BB3U25	TGB5U25
Settlement price	(pts)	97.76	115.08	97.68	115.01
Change	(%)	-	(0.01)	-	(0.02)
Last price	(pts)	-	-	-	-
Open interest	(cts)	-	-	-	-
Day to settlement	(days)	86	86	177	177
Last trading day		18-Jun-25	18-Jun-25	17-Sep-25	17-Sep-25
Contract size	(Btmn)	10	1	10	1

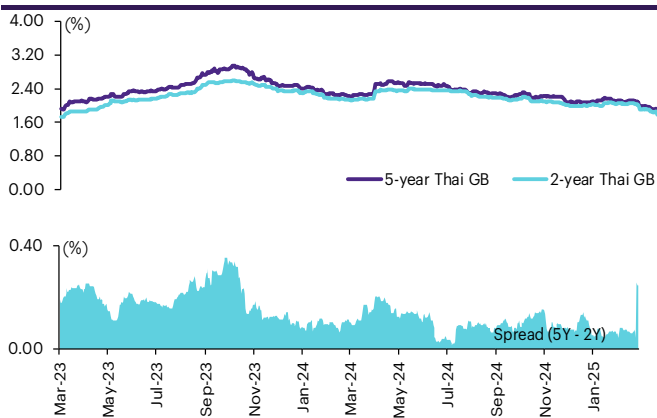
BIBOR ระยะ 3 เดือนเทียบกับอัตราดอกเบี้ยนโยบายของ.



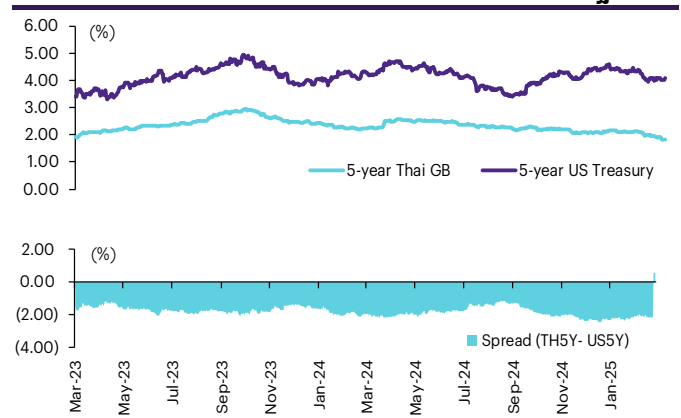
BIBOR ระยะ 3 เดือนเทียบกับผลตอบแทนพร.ไทย 3 เดือน



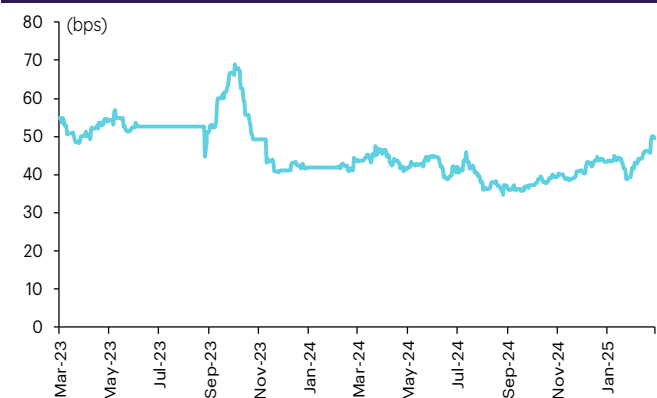
ผลตอบแทนพร.ไทย 2 ปีเทียบกับ 5 ปี



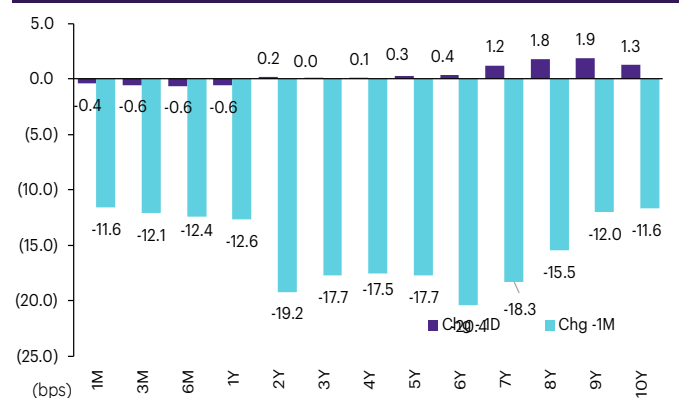
ผลตอบแทนพร.ไทย 5 ปีเทียบกับผลตอบแทนพร.สหรัฐ 5 ปี



Credit Default Swap spread ของไทย (USD 5Y SR)



ความเคลื่อนไหวผลตอบแทนพร.ไทยเรียงลำดับตามอายุ



ที่มา: SETSMART, Bloomberg Finance L.P., InnovestX Research

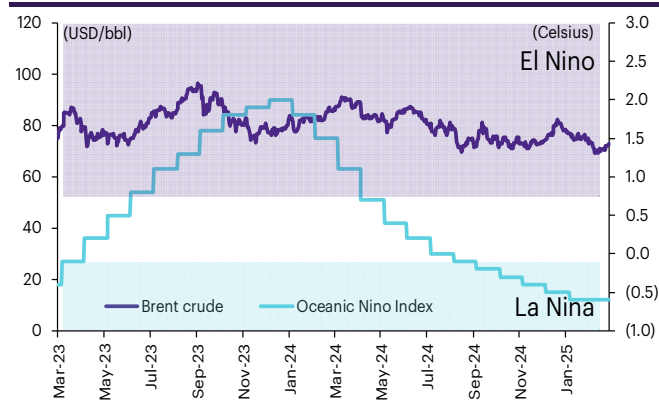
Agriculture futures

Agriculture futures

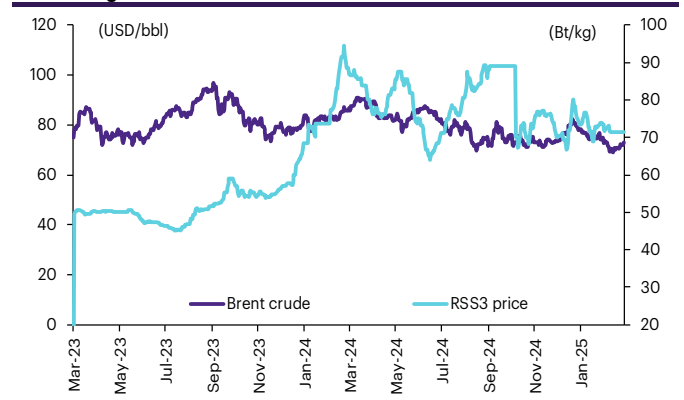
Contract info	Unit	RSS3DQ25	RSS3DH25	RSS3N25	RSS3DM25	RSS3DH25	RSS3DJ25	RSS3DK25
Settlement price	(Bt/kg)	80.40	81.65	80.25	80.10	81.65	80.75	79.85
Change	(%)	0.69	1.43	0.50	0.31	1.43	1.25	1.08
Last price	(Bt/kg)	-	-	-	-	-	-	-
Open interest	(cts)	-	-	-	-	-	-	-
Day to settlement	(days)	157	4	128	95	4	36	66
Last trading day		28-Aug-25	28-Mar-25	30-Jul-25	27-Jun-25	28-Mar-25	29-Apr-25	29-May-25
Contract size	(kg)	5,000	5,000	5,000	5,000	5,000	5,000	5,000

Contract info	Unit	RSS3Q25	RSS3H25	RSS3N25	RSS3M25	RSS3H25	RSS3J25	RSS3K25
Settlement price	(Bt/kg)	80.40	81.65	80.25	80.10	81.65	80.75	79.85
Change	(%)	0.69	1.43	0.50	0.31	1.43	1.25	1.08
Last price	(Bt/kg)	-	-	-	-	-	-	-
Open interest	(cts)	-	-	-	-	-	-	-
Day to settlement	(days)	157	4	128	95	4	36	66
Last trading day		28-Aug-25	28-Mar-25	30-Jul-25	27-Jun-25	28-Mar-25	29-Apr-25	29-May-25
Contract size	(kg)	5,000	5,000	5,000	5,000	5,000	5,000	5,000

ราคาน้ำมันดิบเบรนท์ เทียบกับ NOAA Oceanic Nino Index



ราคาประมูลายาง RSS3 เทียบกับราคาน้ำมันดิบเบรนท์



ที่มา: SETSMART, Bloomberg Finance L.P., InnovestX Research

ข้อสงวนสิทธิ์:

ข้อมูลในรายงานนี้เป็นข้อมูลที่มีการเปิดเผยต่อสาธารณะ ซึ่งนักลงทุนสามารถเข้าถึงได้โดยทั่วไป และเป็นข้อมูลที่เชื่อว่าน่าจะเชื่อถือได้ แต่ทั้งนี้ บริษัทหลักทรัพย์ อินโนเวสต์ เอกซ์ จำกัด (“บริษัท”) มิได้ยืนยันหรือรับรองถึงความถูกต้อง หรือสมบูรณ์ของข้อมูลดังกล่าวแต่อย่างใด ความคิดเห็นที่ปรากฏอยู่ในรายงานนี้เป็นเพียงการนำเสนอในมุมมองของบริษัท และเป็นความคิดเห็น ณ วันที่ที่ปรากฏในรายงานเท่านั้น ซึ่งอาจเปลี่ยนแปลงได้ภายหลังวันดังกล่าว โดยบริษัทไม่จำเป็นต้องแจ้งให้สาธารณชน หรือนักลงทุนทราบ รายงานนี้จัดทำขึ้นเพื่อเผยแพร่ข้อมูลให้แก่นักลงทุนเท่านั้น บริษัทไม่รับผิดชอบต่อการนำข้อมูลหรือความคิดเห็นใดๆ ไปใช้ในทุกรสชาติ ดังนั้นนักลงทุนจึงควรใช้ดุลพินิจในการพิจารณาตัดสินใจก่อนการลงทุน นอกจากนี้ บริษัท และ/หรือ บริษัทในเครือของบริษัทอาจมีส่วนเกี่ยวข้องหรือผลประโยชน์ใด ๆ กับบริษัทใดๆ ที่ถูกกล่าวถึงในรายงานนี้ก็ได้

บริษัทหลักทรัพย์ อินโนเวสต์ เอกซ์ จำกัด (“IN VX”) เป็นบริษัทย่อยที่บริษัท เอสซีบี เอกซ์ จำกัด (มหาชน) (“เอสซีบี เอกซ์”) เป็นผู้ถือหุ้นรายใหญ่ แต่เพียงผู้เดียว และธนาคารไทยพาณิชย์ จำกัด (มหาชน) (“ธนาคารฯ”) เป็นบริษัทย่อยที่เอสซีบี เอกซ์ เป็นผู้ถือหุ้นรายใหญ่ ข้อมูลใด ๆ ที่เกี่ยวข้องกับธนาคารฯ มีวัตถุประสงค์เพื่อใช้ในการเปรียบเทียบเท่านั้น

เอกสารฉบับนี้จัดทำโดย บริษัทหลักทรัพย์ อินโนเวสต์ เอกซ์ จำกัด (“IN VX”) ซึ่งมี บริษัท เอสซีบี เอกซ์ จำกัด (มหาชน) (“เอสซีบี เอกซ์”) เป็นผู้ถือหุ้นรายใหญ่ โดยธนาคารไทยพาณิชย์ จำกัด (มหาชน) (“ธนาคารฯ”) ซึ่งเป็นบริษัทย่อยที่เอสซีบี เอกซ์ เป็นผู้ถือหุ้นรายใหญ่ เป็นที่ปรึกษาทางการเงินสำหรับธุรกรรมใด ๆ ของบริษัทเพื่อการลงทุนในสิทธิการเช่าสังหาริมทรัพย์ แอล เอช โอเทล ความเห็น ข่าวกวีจ้ย บทความวิเคราะห์ ราคา ข้อความ การคาดการณ์ การประเมิน และ/หรือ ข้อมูลอื่นที่ระบุในเอกสารฉบับนี้ (“ข้อมูล”) มีวัตถุประสงค์เพื่อใช้เป็นข้อมูลทั่วไปเท่านั้น และไม่อาจตีความได้ว่าเป็นการให้คำแนะนำแก่บุคคลใดๆ หรือเป็นการเสนอซื้อ หรือเสนอขาย หรือชักชวนให้เสนอซื้อหรือเสนอขายหลักทรัพย์ โดย IN VX และ/หรือกรรมการ พนักงาน และลูกจ้างของ IN VX ย่อมไม่ต้องรับผิดชอบต่อความเสียหายใดๆ ทั้งความเสียหายทางตรง ความเสียหายทางอ้อม ความเสียหายจากการผิดสัญญา หรือความเสียหายอันสืบเนื่อง อันเป็นผลมาจากการใช้หรือการเชื่อถือต่อการใช้ข้อมูล ทั้งนี้ รวมถึงแต่ไม่จำกัดเพียงการสูญเสียผลกำไร นักลงทุนพึงใช้ข้อมูลในเอกสารฉบับนี้ประกอบข้อมูลและความเห็นอื่นๆ รวมถึงพิจารณาญาณของตนในการตัดสินใจลงทุน ข้อมูลในเอกสารฉบับนี้จัดทำขึ้นจากแหล่งข้อมูลที่ IN VX เห็นว่าน่าเชื่อถือ โดย IN VX ไม่รับรองถึงความถูกต้อง สมบูรณ์ และ/หรือ ครบถ้วนของข้อมูลดังกล่าว

IN VX สงวนสิทธิ์ในการใช้ดุลพินิจของตนแต่เพียงผู้เดียวในการแก้ไขเพิ่มเติมข้อมูลเป็นครั้งคราวโดยไม่ต้องบอกกล่าว เอกสารฉบับนี้จัดทำส่งให้แก่เฉพาะบุคคลที่กำหนดเท่านั้น และห้ามมิให้มีการทำซ้ำ ดัดแปลง เผยแพร่ ขยาย จำหน่าย พิมพ์ซ้ำ ส่งต่อ หรือแสวงหาประโยชน์ในเชิงพาณิชย์ไม่ว่าในลักษณะใดๆ เว้นแต่จะได้รับคามยินยอมเป็นลายลักษณ์อักษรจาก IN VX ก่อน

การซื้อขายฟิวเจอร์สและออปชั่น (Futures and Options) มีความเสี่ยงสูงที่อาจก่อให้เกิดผลขาดทุนอย่างมีนัยสำคัญ จึงไม่เหมาะสมกับบุคคลทุกคน ทั้งนี้ ก่อนการตัดสินใจซื้อขายฟิวเจอร์สและออปชั่น ท่านควรพิจารณาถึงฐานะทางการเงิน วัตถุประสงค์ในการลงทุน ประสบการณ์ในการลงทุนของท่าน ตลอดจนความเสี่ยงที่ท่านสามารถยอมรับได้อย่างรอบคอบ เนื่องจากมีความเป็นไปได้ที่ท่านอาจสูญเสียเงินลงทุนมากกว่าเงินลงทุนเริ่มแรก ท่านควรพิจารณาถึงความเสี่ยงทั้งหมดที่อาจเกิดขึ้นจากการซื้อขายฟิวเจอร์สและออปชั่น และท่านควรตัดสินใจลงทุนด้วยตนเอง และ/หรือ ในกรณีที่มิข้อสงสัย ท่านควรขอคำแนะนำจากที่ปรึกษาทางการลงทุน

เอกสารฉบับนี้จัดส่งให้กับเฉพาะบุคคลที่กำหนด (intended recipient) เท่านั้น และห้ามมิให้ผู้ใดนำข้อมูลในเอกสารฉบับนี้ไปทำซ้ำ ส่งต่อ เผยแพร่ ขยาย จำหน่าย คัดลอก นำออกแสดง หรือนำไปแสวงหาประโยชน์ในเชิงพาณิชย์ไม่ว่าด้วยวิธีการใด ๆ โดยไม่ได้รับอนุญาตเป็นลายลักษณ์อักษรจาก IN VX เป็นการล่วงหน้า

© สงวนลิขสิทธิ์ 2565 บริษัทหลักทรัพย์ อินโนเวสต์ เอกซ์ จำกัด

**CG Rating 2024 Companies with CG Rating
Companies with Excellent CG Scoring**

AAV, ABM, ACE, ACG, ADVANC, AE, AF, AGE, AH, AIT, AJ, AKP, AKR, ALLA, ALT, AMA, AMARIN, AMATA, AMATAV, ANAN, AOT, AP, ASIMAR, ASK, ASP, ASW, AURA, AWC, B, BAFS, BAM, BANPU, BAY, BBGI, BBL, BCH, BCP, BCPG, BDMS, BEC, BEM, BEYOND, BGC, BGRIM, BJC, BKIH, BLA, BPP, BR, BRI, BRR, BSRC, BTG, BTS, BTW, BWG, CBG, CENTEL, CFRESH, CHASE, CHEWA, CHOW, CIMBT, CIVIL, CK, CKP, CNT, COLOR, COM7, CPALL, CPAXT, CPF, CPL, CPN, CPW, CRC, CRD, CREDIT, CSC, CV, DCC, DDD, DELTA, DEMCO, DITTO, DMT, DOHOME, DRT, DUSIT, EASTW, ECF, ECL, EGCO, EPG, ERW, ETC, ETE, FLOYD, FN, FPI, FPT, FVC, GABLE, GC, GCAP, GFC, GFPT, GGC, GLAND, GLOBAL, GPSC, GRAMMY, GULF, GUNKUL, HANA, HARN, HENG, HMPRO, HPT, HTC, ICC, ICHI, IIL, ILINK, ILM, IND, INET, INSET, INTUCH, IP, IRC, IRPC, IT, ITC, ITEL, ITTHI, IVL, JAS, JTS, K, KBANK, KCC, KCE, KCG, KEX, KKP, KSL, KTB, KTC, KTMS, KUMWEL, LALIN, LANNA, LH, LHFG, LIT, LOXLEY, LPN, LRH, LST, M, MAJOR, MALEE, MBK, MC, M-CHAI, MCOT, MFC, MFEC, MINT, MODERN, MONO, MOONG, MOSHI, MSC, MST, MTC, MTI, MVP, NCH, NER, NKI, NOBLE, NRF, NSL, NTSC, NVD, NWR, NYT, OCC, OR, ORI, OSP, PAP, PB, PCC, PCSGH, PDJ, PEER, PG, PHOL, PIMO, PLANB, PLAT, PLUS, PM, PORT, PPP, PPS, PR9, PRG, PRIME, PRM, PRTR, PSH, PSL, PTT, PTTEP, PTTGC, Q-CON, QH, QTC, RATCH, RBF, RPC, RPH, RS, RT, RWI, S, S&J, SA, SAAM, SABINA, SAK, SAMART, SAMTEL, SAT, SAV, SAWAD, SC, SCAP, SCB, SCC, SCCC, SCG, SCGD, SCGP, SCM, SCN, SDC, SEAFCO, SEAOL, SELIC, SENA, SENX, SGC, SGF, SGP, SHR, SICT, SIRI, SIS, SITHAI, SJWD, SKE, SKR, SM, SMPC, SNC, SNNP, SNP, SO, SONIC, SPALI, SPC, SPI, SPRC, SR, SSC, SSF, SSP, SSSC, STA, STEC, STGT, STI, SUC, SUN, SUTHA, SVI, SYMC, SYNEX, SYNTEC, TASCOS, TBN, TCAP, TCMC, TEAMG, TEGH, TFG, TFMAMA, TGE, TGH, THANA, THANI, THCOM, THG*, THIP, THRE, THREL, TIPH, TISCO, TK, TKS, TKT, TLI, TM, TMILL, TMT, TNDT, TNITY, TNL, TOA, TOG, TOP, TPAC, TPBI, TPIPL, TPIPP, TPS, TQM, TQR, TRP, TRUBB, TRUE, TRV, TSC, TSTE, TSTH, TTA, TTB, TTCL, TTW, TU, TVDH, TVO, TVT, TWPC, UAC, UBE, UBIS, UKEM, UPF, UPOIC, UV, VARO, VGI, VIH, WACOAL, WGE, WHA, WHAUP, WICE, WINMED, WINNER, ZEN

Companies with Very Good CG Scoring

2S, AAI, ADB, AEONTS, AHC, AIRA, APCO, APCS, APURE, ARIP, ARROW, ASIAN, ATP30, AUCT, AYUD, BA, BBIK, BC, BE8, BH, BIZ, BOL, BSBM, BTC, CH, CI, CIG, CM, COCOCO, COMAN, CPI, CSS, DTCENT, EVER, FE, FORTH, FSMART, FSX, FTI, GEL, GIFT, GPI, HUMAN, IFS, INSURE, JCK, JDF, JMART, KGI, KJL, KTIS, KUN, L&E, LHK, MATCH, MBAX, MEGA, METCO, MICRO, NC, NCAP, NCL, NDR, ONEE, PATO, PDG, PJW, POLY, PQS, PREB, PROUD, PSG, PSP, PSTC, PT, PTECH, PYLON, QLT, RABBIT, RCL, SAPPE, SECURE, SFLEX, SFT, SINO, SMT, SPCG, SPVI, STANLY, STPI, SUPER, SUSCO, SVOA, SVT, TACC, TAE, TCC, TEKA, TFM, TITLE, TKN, TMD, TNR, TPA, TPCH, TPCS, TPLAS, TPOLY, TRT, TURTLE, TVH, UBA, UP, UREKA, VCOM, VIBHA, VRANDA, WARRIX, WIN, WP

Companies with Good CG Scoring

A5, ADD, AIE, ALUCON, AMC, AMR, ARIN, ASEFA, ASIA, ASN, BIG, BIOTEC, BIS, BJCHI, BLC, BVG, CEN, CGH, CHARAN, CHAYO, CHIC, CHOTI, CITY, CMC, CPANEL, CSP, DEXON, DOD, DPAINT, DV8, EASON, EE, EFORL, EKH, ESTAR, ETL, FNS, GBX, GENCO, GTB, GYT, ICN, IIG, IMH, IRCP, J, JCKH, JMT, JPARK, JR, JSP, JUBILE, KBS, KCAR, KIAT, KISS, KK, KWC, LDC, LEO, MCA, META, MGC, MITSIB, MK, NAM, NOVA, NTV, NV, OGC, PACO, PANEL, PHG, PIN, PRAPAT, PRI, PRIN, PROEN, PROS, PTC, READY, ROCTEC, SABUY, SALEE, SAMCO, SANKO, SCI, SE, SE-ED, SINGER, SISB, SKN, SKY, SMD100, SMIT, SORKON, SPG, SST, STC, STOWER, STP, SVR, SWC, TAKUNI, TC, TFI, TMC, TMI, TNP, TOPP, TRU, UEC, UOBKH, VL, WAVE, WFX, WIJK, XO, XPG, YUASA, ZAA

Corporate Governance Report

The material contained in this publication is for general information only and is not intended as advice on any of the matters discussed herein. Readers and others should perform their own independent analysis as to the accuracy or completeness or legality of such information. The Thai Institute of Directors, its officers, the authors and editor make no representation or warranty as to the accuracy, completeness or legality of any of the information contained herein. By accepting this document, each recipient agrees that the Thai Institute of Directors Association, its officers, the authors and editor shall not have any liability for any information contained in, or for any omission from, this publication. The survey result is as of the date appearing in the Corporate Governance Report of Thai Listed Companies. As a result, the survey result may be changed after that date. InnovestX Securities Company Limited does not conform nor certify the accuracy of such survey result.

To recognize well performers, the list of companies attaining "Good", "Very Good" and "Excellent" levels of recognition (Not including listed companies qualified in the "no announcement of the results" clause from 1 January 2023 to 28 October 2024) is publicized.

*บริษัทหรือกรรมการหรือผู้บริหารของบริษัทที่มีข่าวด้านการกำกับดูแลกิจการ เช่น การระงับคดีเกี่ยวกับหลักทรัพย์ การทุจริต คอร์รัปชัน เป็นต้น ซึ่งการใช้ข้อมูล CGR ของระดับนักถึงข่าวดังกล่าวประกอบด้วย

**Anti-corruption Progress Indicator
Certified (ได้สมรรถนะ)**

2S, AAI, ADB, ADVANC, AE, AF, AH, AI, AIE, AIRA, AJ, AKP, AMA, AMANAH, AMATA, AMATAV, AP, APCS, AS, ASIAN, ASK, ASP, ASW, AWC, AYUD, B, BAFS, BAM, BANPU, BAY, BBGI, BBL, BCH, BCP, BCPG, BE8, BEC, BEYOND, BGC, BGRIM, BLA, BPP, BRI, BRR, BSBM, BTG, BTS, BWG, CAZ, CBG, CEN, CENTEL, CFRESH, CGH, CHEWA, CHOTI, CHOW, CI, CIG, CIMBT, CM, CMC, COM7, CPALL, CPAXT, CPF, CPI, CPL, CPN, CPW, CRC, CSC, CV, DCC, DELTA, DEMCO, DIMET, DMT, DOHOME, DRT, DUSIT, EA, EASTW, ECF, EGCO, EP, EPG, ERW, ETC, ETE, FNS, FPI, FPT, FSMART, FSX, FTE, GBX, GC, GCAP, GEL, GFPT, GGC, GJS, GLOBAL, GPI, GPSC, GSTEEL, GULF, GUNKUL, HANA, HARN, HEALTH, HENG, HMPRO, HTC, ICC, ICHI, IFS, IIL, ILINK, ILM, INET, INOX, INSURE, INTUCH, IRPC, ITEL, IVL, JAS, JR, JTS, KASET, KBANK, KCAR, KCC, KCE, KGEN, KGI, KKP, KSL, KTB, KTC, L&E, LANNA, LH, LHFG, LHK, LPN, LRH, M, MAJOR, MALEE, MATCH, MBAX, MBK, MC, MCOT, MEGA, MENA, META, MFC, MFEC, MILL, MINT, MODERN, MONO, MOONG, MSC, MTC, MTI, NATION, NCAP, NEP, NER, NKI, NOBLE, NRF, OCC, OGC, OR, ORI, OSP, PAP, PATO, PB, PCSGH, PDG, PDJ, PG, PHOL, PIMO, PK, PL, PLANB, PLANET, PLAT, PM, PPP, PPPM, PPS, PR9, PREB, PRG, PRINC, PRM, PROS, PRTR, PSH, PSL, PSTC, PT, PTECH, PTG, PTT, PTTEP, PTTGC, PYLON, Q-CON, QH, QLT, QTC, RABBIT, RATCH, RBF, RML, RS, RWI, S&J, SA, SAAM, SABINA, SAK, SAPPE, SAT, SC, SCB, SCC, SCCC, SCG, SCGP, SCM, SCN, SEAOL, SE-ED, SELIC, SENA, SENX, SFLEX, SGC, SGP, SIRI, SIS, SITHAI, SKR, SM, SMIT, SMPC, SNC, SNP, SORKON, SPACK, SPALI, SPC, SPI, SPRC, SRICHA, SSF, SSP, SSSC, SST, STA, STGT, STOWER, SUSCO, SVI, SVOA, SVT, SYMC, SYNTEC, TAE, TAKUNI, TASCOS, TCAP, TEGH, TFG, TFI, TFMAMA, TGE, TGH, THANI, THCOM, THIP, THRE, THREL, TIDLOR, TIPCO, TIPH, TISCO, TKN, TKS, TKT, TMD, TMILL, TMT, TNITY, TNL, TNP, TNR, TOG, TOP, TOPP, TPA, TPCS, TPLAS, TRT, TRU, TRUE, TSC, TSI, TSTE, TSTH, TTB, TTCL, TU, TURTLE, TVDH, TVO, TWPC, UBIS, UEC, UKEM, UPF, UV, VCOM, VGI, VIBHA, VIH, WACOAL, WHA, WHAUP, WICE, WIJK, WPH, XO, YUASA, ZEN

Declared (ได้ประกาศเจตนา)

ACE, ALT, AMARIN, AMC, ANI, APCO, ASAP, B52, BLAND, BYD, CFARM, CHASE, CHG, DEXON, DITTO, EAST, EVER, FLOYD, GREEN, HL, HUMAN, ICN, IHL, IP, ITC, JDF, JMART, K, KJL, LDC, LIT, MITSIB, MJD, MOSHI, NEX, NTSC, PLE, PLUS, POLY, PQS, PRI, PRIME, PROEN, PROUD, PTC, RT, S, SAWAD, SCAP, SCGD, SFT, SHR, SINGER, SINO, SJWD, SKE, SNNP, SOLAR, SONIC, SUPER, TBN, TMI, TPAC, TPP, TQM, UOBKH, UREKA, VNG, WELL, WIN, XPG

N/A

24CS, A, A5, AAV, ABM, ACAP, ACC, ACG, ADD, ADVICE, AEONTS, AFC, AGE, AHC, AIT, AJA, AKR, AKS, ALLA, ALPHAX, ALUCON, AMARC, AMR, ANAN, AOT, APO, APP, APURE, AQUA, ARIN, ARIP, ARROW, ASEFA, ASIA, ASIMAR, ASN, ATP30, AU, AUCT, AURA, BA, BBIK, BC, BCT, BDMS, BEAUTY, BEM, BGT, BH, BIG, BIOTEC, BIS, BIZ, BJC, BJCHI, BKD, BKGI, BKIH, BLC, BLESS, BLISS, BM, BOL, BPS, BR, BROCK, BSM, BSRC, BTC, BTNC, BTW, BUI, BVG, CCET, CCP, CEYE, CGD, CH, CHAO, CHARAN, CHAYO, CHIC, CHO, CITY, CIVIL, CK, CKP, CMAN, CMO, CMR, CNT, COCOCO, COLOR, COMAN, CPANEL, CPH, CPR, CPT, CRANE, CRD, CREDIT, CSP, CSR, CSS, CTW, CWT, D, DCON, DDD, DHOUSE, DOD, DPAINT, DTCENT, DTCI, DV8, EASON, EE, EFORL, EKH, EMC, ESTAR, ETL, EURO, F&D, FANCY, FE, FM, FMT, FN, FORTH, FTI, FVC, GABLE, GENCO, GFC, GL, GLAND, GLOCON, GLORY, GRAMMY, GRAND, GTB, GTV, GYT, HFT, HPT, HTECH, HYDRO, I2, IIG, IMH, IND, INGRS, INSET, IRC, IRCP, IROYAL, IT, ITD, ITNS, ITTHI, IVF, J, JAK, JCK, JCKH, JCT, JKN, JMT, JPARK, JSP, JUBILE, KAMART, KBS, KC, KCG, KCM, KDH, KEX, KIAT, KISS, KK, KKC, KLINIQU, KOOL, KTIS, KTMS, KUMWEL, KUN, KWC, KWI, KWM, KYE, LALIN, LEE, LEO, LOXLEY, LPH, LST, LTS, MAGURO, MANRIN, MASTER, MATI, MCA, M-CHAI, MCS, MDX, MEB, MEDEZE, METCO, MGC, MGI, MGT, MICRO, MIDA, MK, ML, MORE, MOTHER, MPJ, MST, MTW, MUD, MVP, NAM, NAT, NC, NCH, NCL, NCP, NDR, NEO, NETBAY, NEW, NEWS, NFC, NKT, NL, NNCL, NOVA, NPK, NSL, NTV, NV, NVD, NWR, NYT, OHTL, OKJ, ONEE, ORN, PACO, PAF, PANEL, PCC, PCE, PEACE, PEER, PERM, PF, PHG, PICO, PIN, PIS, PJW, PLT, PMC, PMTA, PORT, PPM, PRAPAT, PRECHA, PRIN, PANG, PSG, PSP, PTL, QTCG, RAM, RCL, READY, RICHY, RUH, ROCK, ROCTEC, ROH, ROJNA, RP, RPC, RPH, RSP, S11, SABUY, SAF, SAFARI, SAFE, SALEE, SAM, SAMART, SAMCO, SAMTEL, SANKO, SAUCE, SAV, SAWANG, SCI, SCL, SCP, SDC, SE, SEAFCO, SECURE, SEI, SGF, SHANG, SIAM, SICT, SIMAT, SISB, SK, SKN, SKY, SLP, SMART, SMD100, SMT, SNPS, SO, SPA, SPCG, SPG, SPREME, SPVI, SQ, SR, SRS, STANLY, STC, STECH, STECON, STELLA, STI, STP, STPI, STX, SUC, SUN, SUTHA, SVR, SWC, SYNEX, TACC, TAN, TAPAC, TATG, TC, TCC, TCJ, TCMC, TCOAT, TEAM, TEAMG, TEKA, TERA, TFM, TGPRO, TH, THAI, THANA, THE, THG, THMUI, TIGER, TITLE, TK, TKC, TLI, TM, TMAN, TMC, TMW, TNDT, TNH, TNPC, TOA, TPBI, TPCH, TPIPL, TPIPP, TPL, TPOLY, TPS, TQR, TR, TRC, TRITN, TRP, TRUBB, TRV, TSE, TSR, TTA, TTI, TTT, TTW, TVH, TVT, TWP, TWZ, TYCN, UAC, UBA, UBE, UMI, UMS, UNIQ, UP, UPOIC, UTP, UVAN, VARO, VL, VPO, VRANDA, VS, WARRIX, WAVE, WFX, WGE, WINDOW, WINMED, WINNER, WORK, WP, XBIO, XYZ, YGG, YONG, ZAA, ZIGA

Explanations

Companies participating in Thailand's Private Sector Collective Action Coalition Against Corruption programme (Thai CAC) under Thai Institute of Directors (as of January 15, 2025) are categorised into: companies that have declared their intention to join CAC, and companies certified by CAC.