

SAWASDEE TFE

Today Picks: S50M25 - ยังแกว่งตัวรอบปัจจัยใหม่หนุน



มุมมองต่อ SET50 Futures : คาดดัชนีแกว่งในกรอบ อาจฟื้นตัวได้บ้างแต่กรอบบนจำกัด นักลงทุนยังรอปัจจัยใหม่ๆ ที่เข้ามาชื่อนำตลาด รวมทั้งยังรอความชัดเจนมาตรการภาษีของ ปรน. ทรัมป์ ส่วนประเด็นการเมืองในประเทศไทยวันนี้ช่วงเข้าติดตามการลงมติอภิปรายนายกฯ ประเมินแนวรับที่ 740 - 735 จุด ส่วนแนวต้านอยู่ที่ 758 - 765 จุด

Today's recommendations

S50M25: LONG ที่แนวรับ (S 740, R 758, C 735)

- คาดดัชนีแกว่งในกรอบ อาจฟื้นตัวได้บ้างแต่กรอบบนจำกัด นักลงทุนยังรอปัจจัยใหม่ๆ ที่เข้ามาชื่อนำตลาด
- Long บริเวณ 740 และต่ำกว่า 735 cut แนวต้านรอบปิด 758 - 765 จุด

GOM25: LONG ที่แนวรับ (S 3030, R 3080, C 3015)

- Gold Spot ปรับขึ้น จากแรงซื้อสินทรัพย์ปลอดภัย กังวลว่ามาตรการภาษีของทรัมป์ จะส่งผลให้เงินเฟ้อสูงขึ้น
- Long บริเวณ 3030 และต่ำกว่า 3015 cut แนวต้านรอบปิด 3080 - 3090 เหรียญ

USDM25: SHORT ที่แนวต้าน (S 33.40, R 33.90, C 34.05)

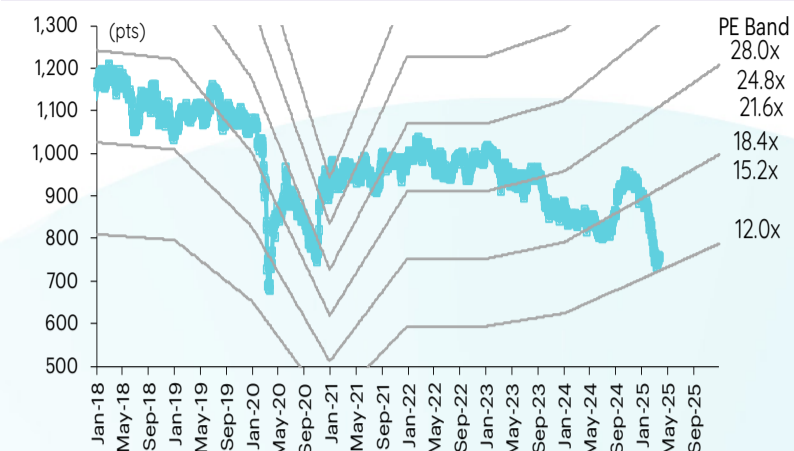
- USDTHB แข็งค่า จากเงินดอลลาร์ที่อ่อนค่า หลังดัชนีความเชื่อมั่นผู้บริโภค มี.ค. ลดลงต่ำสุดตั้งแต่ ม.ค. 64
- Short บริเวณ 33.90 และสูงกว่า 34.05 cut แนวรับรอบปิด 33.40 - 33.30 บาท

สรุปตลาด TFE

Most active contract	Settlement price	Change	%Change	Volume	OI	Day to settlement
S50H25	755.70	(0.90)	(0.12)	290,462	595,481	3
GOM25	3,060	(1.40)	(0.05)	16,253	29,547	94
USDM25	33.71	0.05	0.15	27,270	87,741	94
JRFM25	356.20	9.20	2.65	-	166	91
BLANDH25	0.44	(0.01)	(2.22)	10,000	97,284	3

ที่มา: TFE, InnovestX Research

SET50 index and PE band



ปริมาณซื้อขาย SET50 futures ตามกลุ่มนักลงทุน

(Contract)	25-Mar	WTD	MTD	QTD
Foreign				
Buy	410,303	560,852	2,252,581	6,442,404
Sell	413,663	571,566	2,244,174	6,421,960
Net	(3,360)	(10,714)	8,407	20,444
Institutions				
Buy	52,431	92,591	663,147	2,022,231
Sell	51,028	90,832	632,471	2,020,672
Net	1,403	1,759	30,676	1,559
Individual				
Buy	99,355	173,092	1,785,437	6,015,011
Sell	97,398	164,137	1,824,520	6,037,014
Net	1,957	8,955	(39,083)	(22,003)

ปริมาณซื้อขาย Precious Metal Futures ตามกลุ่มนักลงทุน

(Contract)	25-Mar	WTD	MTD	QTD
Foreign				
Buy	17,092	35,648	349,399	1,144,818
Sell	16,412	35,178	345,498	1,129,811
Net	680	470	3,901	15,007
Institutions				
Buy	2,980	6,048	44,782	138,325
Sell	3,043	6,143	44,470	138,357
Net	(63)	(95)	312	(32)
Individual				
Buy	13,707	30,036	252,870	858,638
Sell	14,324	30,411	257,083	873,613
Net	(617)	(375)	(4,213)	(14,975)

ปริมาณซื้อขาย Currency Futures ตามกลุ่มนักลงทุน

(Contract)	25-Mar	WTD	MTD	QTD
Foreign				
Buy	2,663	5,514	46,717	209,241
Sell	2,516	5,369	44,271	194,536
Net	147	145	2,446	14,705
Institutions				
Buy	18,199	48,298	252,854	948,288
Sell	21,403	48,836	286,344	984,309
Net	(3,204)	(538)	(33,490)	(36,021)
Individual				
Buy	25,278	48,316	326,661	1,263,161
Sell	22,221	47,923	295,617	1,241,845
Net	3,057	393	31,044	21,316

ปริมาณซื้อขาย Single Stock Futures ตามกลุ่มนักลงทุน

(Contract)	25-Mar	WTD	MTD	QTD
Foreign				
Buy	51,310	62,069	288,391	672,157
Sell	37,759	42,194	236,166	539,165
Net	13,551	19,875	52,225	132,992
Institutions				
Buy	164,065	251,304	1,064,541	3,049,050
Sell	150,853	239,616	1,019,440	2,680,186
Net	13,212	11,688	45,101	368,864
Individual				
Buy	95,476	180,276	1,046,305	2,884,135
Sell	122,239	211,839	1,143,631	3,385,991
Net	(26,763)	(31,563)	(97,326)	(501,856)

นักวิเคราะห์

พชัย กัทรวิชัย, CISA

นักวิเคราะห์การลงทุนปัจจัยพื้นฐาน
ด้านตลาดทุน
นักวิเคราะห์การลงทุนปัจจัยทางเทคนิค
0-2793-9014
pobchai.p@innovestx.co.th

วันพุธที่ 26 มีนาคม พ.ศ. 2568

S50M25: LONG ที่แนวรับ (S 740, R 758, C 735)



คาดดัชนีแกว่งในกรอบ อาจฟื้นตัวได้บ้างแต่กรอบบนจำกัด นักลงทุนยังรอปัจจัยใหม่ๆ ที่เข้ามาชี้นำตลาด รวมทั้งยังรอความชัดเจนมาตรการภาษีตอบโต้ของ ปธน. ทรัมป์ ส่วนประเด็นการเมืองในประเทศวันนี้ช่วงเช้าติดตามการลงมติอภิปรายนายฯ ประเมินแนวรับที่ 740 - 735 จุด ส่วนแนวต้านอยู่ที่ 758 - 765 จุด

S50M25 Long บริเวณ 740 และต่ำกว่า 735 cut แนวต้านรอปิด 758 - 765 จุด

GOM25: LONG ที่แนวรับ (S 3030, R 3080, C 3015)



ราคา Gold Spot ปรับขึ้น จากเงินดอลลาร์ที่อ่อนค่า รวมทั้งแรงซื้อสินทรัพย์ปลอดภัยจากความกังวลว่ามาตรการภาษีศุลกากรของ ปธน. ทรัมป์ จะส่งผลกระทบต่อ ศก. และให้เงินเพื่อปรับตัวสูงขึ้น ขณะที่ นลท. จัดรายการรายงานดัชนี PCE เดือน ก.พ. ในวันศุกร์นี้ เพื่อหาสัญญาณบ่งทิศทาง ดบ. Fed โดยราคา Gold Spot มีกรอบล่าง 3005 - 2995 กรอบบน 3030 - 3040 เหรียญ

GOM25 Long บริเวณ 3030 และต่ำกว่า 3015 cut แนวต้านรอปิด 3080 - 3090 เหรียญ

Contract Info	SET50	S50M25
Settlement Price (pts)		748.10
Change (%)	-0.40	-0.25
Last Price (pts)	755.22	748.10
Basis (pts)		-7.12
Open Interest (cons)		383,488
Day to Settlement (days)		94
Last Trading Day		27 Jun 25

Contract Info	Gold Spot	GOM25
Settlement Price (US\$/oz)		3059.80
Change (%)	-0.09	0.06
Last Price (US\$/oz)	3018.51	3061.70
Basis (US\$/oz)		38.55
Open Interest (cons)		25,006
Day to Settlement (days)		94
Last Trading Day		27 Jun 25

นักวิเคราะห์

พชัย ภัทราวิชัย, CISA

นักวิเคราะห์การลงทุนปัจจัยพื้นฐาน
ด้านตลาดทุน
นักวิเคราะห์การลงทุนปัจจัยทางเทคนิค
0-2793-9014
pobchai.p@innovestx.co.th



Innovestx



@Innovestx

วันพุธที่ 26 มีนาคม พ.ศ. 2568

USDM25: SHORT ที่แนวต้าน (S 33.40, R 33.90, C 34.05)



USDTHB พลิกมาแข็งค่าเล็กน้อย จากเงินดอลลาร์ที่อ่อนค่า หลังสหรัฐรายงานดัชนีความเชื่อมั่นผู้บริโภค มี.ค. ลดลงสู่ระดับต่ำสุดนับตั้งแต่ ม.ค. 2564 กังวลผลกระทบของมาตรการภาษีศุลกากร ขณะที่ นลท. จับตากรายงานดัชนี PCE เดือน ก.พ. ในวันศุกร์นี้ เพื่อหาสัญญาณบ่งทิศทาง ดบ. Fed โดยเงินบาท มีกรอบล่างอยู่ที่ 33.60 และ 33.45 และกรอบบนอยู่ที่ 34.05 และ 34.20

USDM25 Short บริเวณ 33.90 และสูงกว่า 34.05 cut แนวรับเปิด 33.40 - 33.30 บาท

นักวิเคราะห์

พบบชัย ภัทรวชิษฐ์, CISA

นักวิเคราะห์การลงทุนปัจจัยพื้นฐาน
ด้านตลาดทุน
นักวิเคราะห์การลงทุนปัจจัยทางเทคนิค
0-2793-9014
pobchai.p@innovestx.co.th



Innovestx



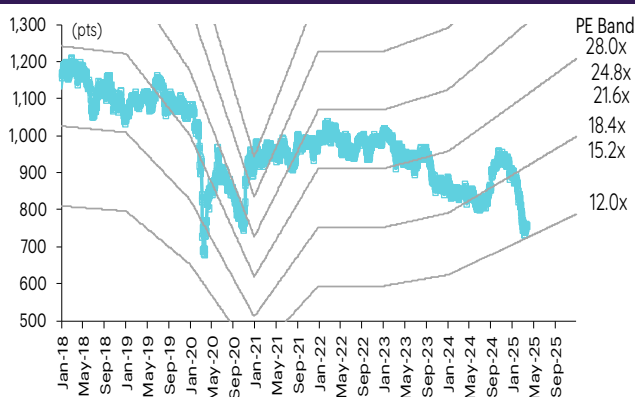
@Innovestx

SET50 index futures

SET50 index futures

Contract info	Unit	SET50	S50Z25	S50J25	S50H25	S50K25	S50M25	S50U25
Settlement price	(pts)		745.40	749.60	755.70	748.20	748.10	745.00
Change	(%)		(0.40)	(0.28)	(0.32)	(0.12)	(0.31)	(0.29)
Last price	(pts)		755.22	745.30	749.50	755.70	748.20	745.00
Basis	(pts)		(9.82)	(5.62)	0.48	(7.02)	(7.12)	(10.22)
Open interest	(cts)		12,763	439	595,481	389	383,488	37,821
Day to settlement	(days)		279	35	3	65	94	188
Last trading day			29-Dec-25	29-Apr-25	28-Mar-25	29-May-25	27-Jun-25	29-Sep-25
Theoretical future price	(pts)		745.24	748.88	755.30	747.01	748.22	743.77
Multiplier	(Bt/pt)		200	200	200	200	200	200

SET50 index and PE band



ความอ่อนไหวของ SET50 EPS และ PE

Forward PE	12-mo forward EPS				
	54	56	58	60	62
10.5	568	589	610	630	651
11.0	595	617	639	661	683
11.5	622	645	668	691	714
12.0	649	673	697	721	745
12.5	676	701	726	751	776
13.0	703	729	755	781	807
13.5	731	757	784	811	838
14.0	758	786	813	841	869
14.5	785	814	843	872	900
15.0	812	842	872	902	932
15.5	839	870	901	932	963

ปริมาณซื้อขาย SET50 index futures ตามกลุ่มนักลงทุน

(Contract)	25-Mar	WTD	MTD	QTD
Foreign				
Buy	410,303	560,852	2,252,581	6,442,404
Sell	413,663	571,566	2,244,174	6,421,960
Net	(3,360)	(10,714)	8,407	20,444
Institutions				
Buy	52,431	92,591	663,147	2,022,231
Sell	51,028	90,832	632,471	2,020,672
Net	1,403	1,759	30,676	1,559
Individual				
Buy	99,355	173,092	1,785,437	6,015,011
Sell	97,398	164,137	1,824,520	6,037,014
Net	1,957	8,955	(39,083)	(22,003)

มูลค่าซื้อขาย SET50 index futures ตามกลุ่มนักลงทุน*

(Btmn)	25-Mar	WTD	MTD	QTD
Foreign				
Buy	7,755	9,383	43,124	107,223
Sell	5,707	6,378	35,412	85,894
Net	2,048	3,005	7,712	21,329
Institutions				
Buy	24,797	37,998	159,436	494,984
Sell	22,800	36,232	152,831	433,465
Net	1,997	1,766	6,605	61,519
Individual				
Buy	14,430	27,262	156,801	466,483
Sell	18,475	32,033	171,118	549,332
Net	(4,045)	(4,771)	(14,317)	(82,849)

ที่มา: SETSMART, Bloomberg Finance L.P., InnovestX Research, TQ Professional

* InnovestX Research estimates

SET50 index options



SET50 index spot: 755.22

Mar-25

	Unit	CALL: Strike price					PUT: Strike price				
		925	950	975	1000	1025	925	950	975	1000	1025
Settlement price	(pts)	0.10	0.10	0.10	0.10	0.10	169.90	194.90	219.90	244.90	269.90
Change	(%)	-	-	-	-	-	1.80	-	1.38	1.24	1.12
Last price	(pts)	0.10	0.10	-	-	0.10	-	-	-	-	-
Time value	(pts)	0.10	0.10	0.10	0.10	0.10	169.90	194.90	219.90	244.90	269.90
Open interest	(cts)	10,374	8,567	6,782	4,545	8,636	745	87	16	6	1
Day to settlement	(days)	3	3	3	3	3	3	3	3	3	3
Last trading day		28-Mar-25	28-Mar-25	28-Mar-25	28-Mar-25	28-Mar-25	28-Mar-25	28-Mar-25	28-Mar-25	28-Mar-25	28-Mar-25
Theoretical price	(pts)	0.00	0.00	0.00	0.00	0.00	169.66	194.65	219.65	244.65	269.64
Multiplier	(Bt/pts)	200	200	200	200	200	200	200	200	200	200

Apr-25

	Unit	CALL: Strike price					PUT: Strike price				
		875	900	925	950	975	875	900	925	950	975
Settlement price	(pts)	0.10	0.10	0.10	0.10	0.10	121.40	146.20	171.10	196.10	221.10
Change	(%)	(50.00)	-	-	-	-	2.45	2.02	1.72	1.55	1.38
Last price	(pts)	-	-	-	-	-	-	-	-	-	-
Time value	(pts)	(119.68)	(144.68)	(169.68)	(194.68)	(219.68)	1.62	1.42	1.32	1.32	1.32
Open interest	(cts)	-	-	-	-	-	-	-	-	-	-
Day to settlement	(days)	35	35	35	35	35	35	35	35	35	35
Last trading day		29-Apr-25	29-Apr-25	29-Apr-25	29-Apr-25	29-Apr-25	29-Apr-25	29-Apr-25	29-Apr-25	29-Apr-25	29-Apr-25
Theoretical price	(pts)	0.18	0.05	0.01	0.00	0.00	169.66	194.65	219.65	244.65	269.64
Multiplier	(Bt/pts)	200	200	200	200	200	200	200	200	200	200

May-25

	Unit	CALL: Strike price					PUT: Strike price				
		775	800	825	850	875	775	800	825	850	875
Settlement price	(pts)	15.80	8.80	4.60	2.20	1.00	38.60	56.50	77.20	99.80	123.50
Change	(%)	(10.23)	(12.87)	(14.81)	(18.52)	(23.08)	3.21	2.91	2.80	2.57	2.24
Last price	(pts)	-	-	-	-	-	-	-	-	-	-
Time value	(pts)	(3.98)	(35.98)	(65.18)	(92.58)	(118.78)	18.82	11.72	7.42	5.02	3.72
Open interest	(cts)	-	-	-	-	-	-	-	-	-	-
Day to settlement	(days)	65	65	65	65	65	65	65	65	65	65
Last trading day		29-May-25	29-May-25	29-May-25	29-May-25	29-May-25	29-May-25	29-May-25	29-May-25	29-May-25	29-May-25
Theoretical price	(pts)	12.53	6.50	3.09	1.34	0.54	169.66	194.65	219.65	244.65	269.64
Multiplier	(Bt/pts)	200	200	200	200	200	200	200	200	200	200

45536

Jun-25

	Unit	CALL: Strike price					PUT: Strike price				
		900	925	950	975	1000	900	925	950	975	1000
Settlement price	(pts)	1.20	0.60	0.40	0.10	0.20	149.80	174.00	198.60	223.30	248.10
Change	(%)	(29.41)	(25.00)	-	(66.67)	100.00	1.77	1.58	1.43	1.27	1.18
Last price	(pts)	1.20	-	0.40	-	0.20	-	-	-	-	-
Time value	(pts)	(143.58)	(169.18)	(194.38)	(219.68)	(244.58)	5.02	4.22	3.82	3.52	3.32
Open interest	(cts)	3,531	1,617	959	934	2,325	57	13	17	7	7
Day to settlement	(days)	94	94	94	94	94	94	94	94	94	94
Last trading day		27-Jun-25	27-Jun-25	27-Jun-25	27-Jun-25	27-Jun-25	27-Jun-25	27-Jun-25	27-Jun-25	27-Jun-25	27-Jun-25
Theoretical price	(pts)	0.46	0.19	0.07	0.03	0.01	151.49	176.09	200.85	225.68	250.54
Multiplier	(Bt/pts)	200	200	200	200	200	200	200	200	200	200

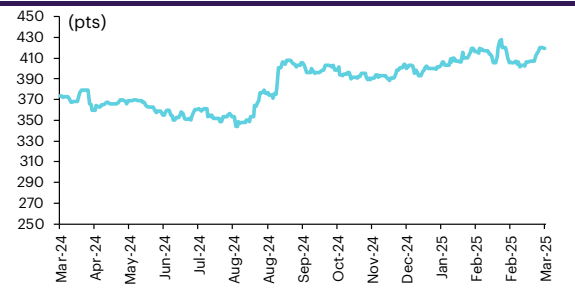
ที่มา: SETSMART, Bloomberg Finance L.P., InnovestX Research

Sector index futures

Bank

	Unit	BANK	BANKZ25	BANKH25	BANKM25	BANKU25
Settlement price	(pts)		404.40	419.10	414.20	409.20
Change	(%)	0.00	-	0.02	-	-
Last price	(pts)	419.26	-	-	-	-
Basis	(pts)		(14.86)	(0.16)	(5.06)	(10.06)
Open interest	(cts)		-	-	-	-
Day to settlement	(days)		279	3	94	188
Last trading day			29-Dec-25	28-Mar-25	27-Jun-25	29-Sep-25
Multiplier	(Bt/pt)		1000	1000	1000	1000

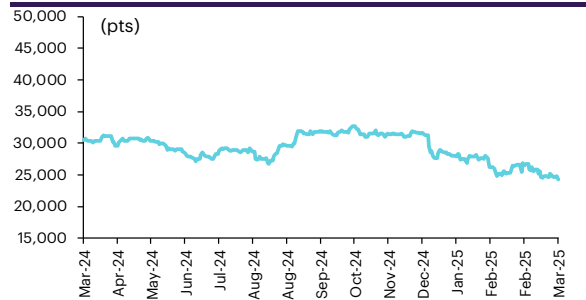
SETBANK index



Commerce

	Unit	COMM	COMMZ25	COMMH25	COMM25	COMMU25
Settlement price	(pts)		24,086.00	24,260.00	24,202.00	24,143.00
% Change	(%)	(2.25)	(2.24)	(2.25)	(2.25)	(2.24)
Last price	(pts)	24,261.92	-	-	-	-
Basis	(pts)		(175.92)	(1.92)	(59.92)	(118.92)
Open interest	(cts)		-	-	-	-
Day to settlement	(days)		279	3	94	188
Last trading day			29-Dec-25	28-Mar-25	27-Jun-25	29-Sep-25
Multiplier	(Bt/pt)		10	10	10	10

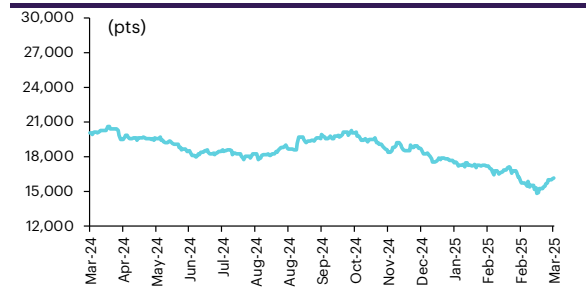
SETCOM index



Energy

	Unit	ENERG	ENERGZ25	ENERGH25	ENERGM25	ENERGU25
Settlement price	(pts)		15,708.00	16,131.00	15,990.00	15,846.00
% Change	(%)	0.34	0.39	0.35	0.36	0.37
Last price	(pts)	16,135.21	-	-	-	-
Basis	(pts)		(427.21)	(4.21)	(145.21)	(289.21)
Open interest	(cts)		-	-	-	-
Day to settlement	(days)		279	3	94	188
Last trading day			29-Dec-25	28-Mar-25	27-Jun-25	29-Sep-25
Multiplier	(Bt/pt)		10	10	10	10

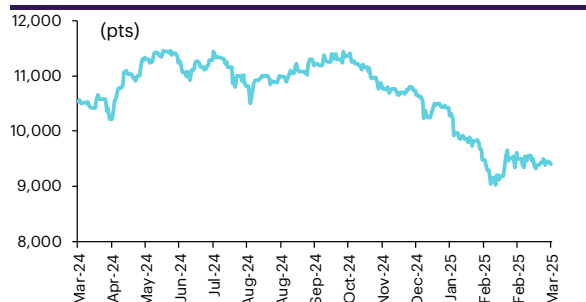
SETENERG index



Food

	Unit	FOOD	FOODZ25	FOODH25	FOODM25	FOODU25
Settlement price	(pts)		9,200.00	9,398.00	9,332.00	9,264.00
% Change	(%)	(0.29)	(0.28)	(0.28)	(0.29)	(0.29)
Last price	(pts)	9,399.70	-	-	-	-
Basis	(pts)		(199.70)	(1.70)	(67.70)	(135.70)
Open interest	(cts)		-	-	-	-
Day to settlement	(days)		279	3	94	188
Last trading day			29-Dec-25	28-Mar-25	27-Jun-25	29-Sep-25
Multiplier	(Bt/pt)		10	10	10	10

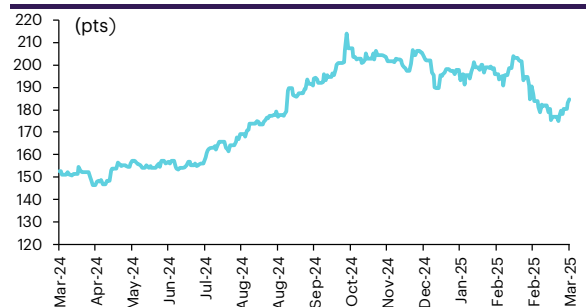
SETFOOD index



ICT

	Unit	ICT	ICTZ25	ICTH25	ICTM25	ICTU25
Settlement price	(pts)		181.30	184.40	183.40	182.30
% Change	(%)	0.67	0.72	0.66	0.71	0.72
Last price	(pts)	184.48	-	-	-	-
Basis	(pts)		(3.18)	(0.08)	(1.08)	(2.18)
Open interest	(cts)		-	-	-	-
Day to settlement	(days)		279	3	94	188
Last trading day			29-Dec-25	28-Mar-25	27-Jun-25	29-Sep-25
Multiplier	(Bt/pt)		1000	1000	1000	1000

SETICT index



Source: SETSMART, Bloomberg Finance L.P., InnovestX Research

Single stock futures

Single stock futures

ราคา Underlying single stock เพิ่มขึ้น 30 อันดับ

	Price (Bt)	Chg (Bt)	Chg (%)	Value (Btmn)
KEX	1.17	0.09	8.33	72
GFPT	8.75	0.40	4.79	43
AEONTS	112.00	4.00	3.70	50
TRUE	118.00	0.30	2.61	1,347
DELTA	70.00	1.75	2.56	1,344
SGP	6.85	0.15	2.24	1
PTTEP	118.50	2.50	2.16	1,149
MEGA	32.25	0.50	1.57	15
S	0.68	0.01	1.49	1
BCP	38.25	0.50	1.32	230
TCAP	50.75	0.50	1.00	78
SPRC	5.70	0.05	0.88	75
PTT	32.50	0.25	0.78	1,778
STPI	2.76	0.02	0.73	1
BPP	7.35	0.05	0.68	23
MBK	17.10	0.10	0.59	10
TTW	8.80	0.05	0.57	9
BEC	3.80	0.02	0.53	1
BA	18.80	0.10	0.53	116
BAY	22.80	0.10	0.44	2
CPF	24.10	0.10	0.42	418
SCB	125.00	0.50	0.40	754
ADVANC	275.00	1.00	0.36	1,448
BH	175.00	(0.50)	(0.28)	430
KBANK	162.00	(0.50)	(0.31)	1,123
BBL	150.50	(0.50)	(0.33)	778
TVO	22.40	(0.10)	(0.44)	4
HANA	16.70	(0.10)	(0.60)	88
QH	1.57	(0.01)	(0.63)	14
SPCG	7.65	(0.05)	(0.65)	1

ราคา Underlying single stock ลดลง 30 อันดับ

	Price (Bt)	Chg (Bt)	Chg (%)	Value (Btmn)
SCGP	13.90	(1.20)	(7.95)	698
OSP	14.20	(0.80)	(5.33)	339
SCC	156.00	(8.00)	(4.88)	832
CENDEL	30.25	(1.50)	(4.72)	93
ERW	2.74	(0.12)	(4.20)	71
CRC	25.75	(1.00)	(3.74)	327
AWC	2.66	(0.10)	(3.62)	147
LH	4.30	(0.16)	(3.59)	204
GLOBAL	6.90	(0.25)	(3.50)	87
EA	2.28	(0.08)	(3.39)	177
VGI	3.04	(0.10)	(3.18)	195
TTCL	1.23	(0.04)	(3.15)	1
HMPRO	7.70	(0.25)	(3.14)	220
JAS	1.64	(0.05)	(2.96)	46
BJC	21.00	(0.60)	(2.78)	72
BTS	5.30	(0.15)	(2.75)	163
AAV	1.78	(0.05)	(2.73)	190
WHAUP	3.56	(0.10)	(2.73)	13
WHA	3.56	(0.10)	(2.73)	279
BEM	5.40	(0.15)	(2.70)	124
MAJOR	10.90	(0.30)	(2.68)	7
BCH	14.50	(0.40)	(2.68)	74
PTTGC	18.20	(0.50)	(2.67)	651
GPSC	27.75	(0.75)	(2.63)	128
EPG	3.08	(0.08)	(2.53)	6
CPALL	50.00	(1.25)	(2.44)	1,507
CBG	61.00	(1.50)	(2.40)	135
AMATA	21.00	(0.50)	(2.33)	221
BAM	6.35	(0.15)	(2.31)	91
THG	8.60	(0.20)	(2.27)	7

มูลค่า block trade 30 อันดับ

	Avg. price (Bt)	OI (Contract)	Volume (Contract)	Value (Btmn)
KTCM25	42.78	54,054.00	51,400.00	2,199
SCBM25	118.32	1,648.00	960.00	114
TRUEH25	11.65	11,064.00	8,000.00	93
BECM25	3.85	23,110.00	22,500.00	87
IVLM25	20.84	6,940.00	3,017.00	63
ADVANCM25	273.55	698.00	220.00	60
SCCM25	157.69	919.00	380.00	60
PTTGCM25	18.36	8,852.00	2,895.00	53
CPALLM25	49.80	4,717.00	880.00	44
MINTH25	26.28	2,484.00	1,600.00	42
GPSCM25	28.74	3,212.00	1,428.00	41
SAWADM25	33.48	5,007.00	1,160.00	39
RATCHH25	29.15	1,309.00	1,100.00	32
PTTEPM25	117.27	2,063.00	260.00	30
BTSM25	5.46	55,750.00	5,500.00	30
AOTM25	40.09	6,369.00	680.00	27
AWCM25	2.64	25,018.00	10,156.00	27
BDMSM25	22.69	12,723.00	1,000.00	23
CBGM25	61.83	2,238.00	363.00	22
BBLH25	153.06	1,046.00	140.00	21
SCGPM25	14.58	4,445.00	1,400.00	20
KTBM25	23.40	2,403.00	700.00	16
WHAM25	3.94	16,764.00	4,000.00	16
CRCM25	25.67	974.00	600.00	15
BCPH25	37.89	742.00	400.00	15
OSPH25	16.54	1,420.00	900.00	15
CPNM25	51.33	961.00	260.00	13
SAMARTM25	6.59	10,212.00	2,000.00	13
AAVM25	1.78	15,067.00	7,000.00	12
MTCM25	39.92	2,631.00	300.00	12

มูลค่าสถานะคงค้าง (OI) 30 อันดับ

	Settle. price (Bt)	OI (Contract)	Value (Btmn)	Day to settle (day)
KTCH25	46.00	66,115.00	3,041.29	3
BBLM25	146.40	7,267.00	1,063.89	94
COM7M25	19.08	17,799.00	339.60	94
BTSM25	5.28	55,750.00	294.36	94
BDMSM25	22.99	12,723.00	292.50	94
VGIM25	3.00	90,927.00	272.78	94
AOTM25	40.09	6,369.00	255.33	94
PTTEPM25	118.14	2,063.00	243.72	94
CPALLM25	49.34	4,717.00	232.74	94
APU25	8.43	26,547.00	223.79	188
KBANKM25	154.00	1,409.00	216.99	94
SCBM25	117.20	1,648.00	193.15	94
ADVANCM25	273.60	698.00	190.97	94
PLANBM25	5.77	29,505.00	170.24	94
TOPU25	26.45	6,342.00	167.75	188
PTTGCM25	18.30	8,852.00	161.99	94
JASM25	1.67	93,535.00	156.20	94
TRUEM25	11.73	12,887.00	151.16	94
SAWADH25X	29.00	4,681.00	149.32	3
IVLM25	20.70	6,940.00	143.66	94
SCCM25	153.50	919.00	141.07	94
PRMU25	6.57	20,943.00	137.60	188
CBGM25	61.17	2,238.00	136.90	94
DELTAH25	70.38	1,906.00	134.14	3
BEMM25	5.43	24,091.00	130.81	94
BECH25	3.76	28,620.00	107.61	3
MTCM25	40.35	2,631.00	106.16	94
BHM25	174.99	555.00	97.12	94
JMTM25	13.60	7,136.00	97.05	94
GPSCM25	28.11	3,212.00	90.29	94

ที่มา: SETSMART, Bloomberg Finance L.P., InnoVestX Research

Precious metal futures

Precious Metal Futures

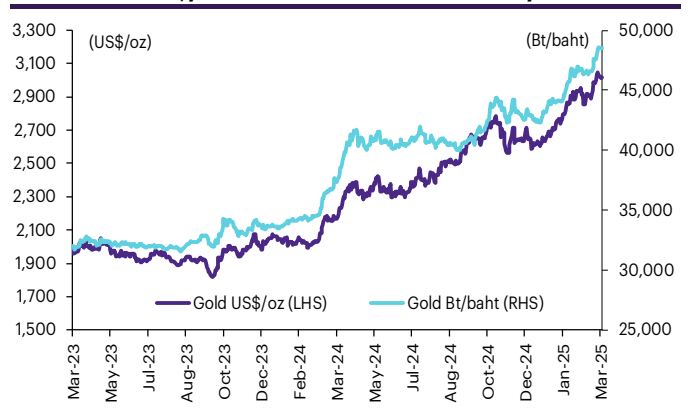
Contract info	Unit	Gold*	GF10J25	GFJ25	GFJ25	GF10M25	GFM25	GFQ25
Settlement price	(Bt/baht)		48,850.00	48,710.00	48,710.00	49,060.00	48,860.00	49,010.00
Change	(%)	(0.66)	0.06	0.16	0.16	0.02	0.16	(0.35)
Last price	(Bt/baht)	48,532.71	48,840.00	-	-	49,050.00	49,070.00	49,290.00
Basis	(Bt/baht)		317.29	177.29	177.29	527.29	327.29	477.29
Open interest	(cts)		2,806	77	77	3,136	50	19
Day to settlement	(days)		35	35	35	94	94	156
Last trading day			29-Apr-25	29-Apr-25	29-Apr-25	27-Jun-25	27-Jun-25	28-Aug-25
Contract size	(gold baht)		10	50	50	10	50	50

*คำนวณโดยใช้ข้อมูลอัตราแลกเปลี่ยนบาท/ดอลลาร์สหรัฐจาก Bisnews

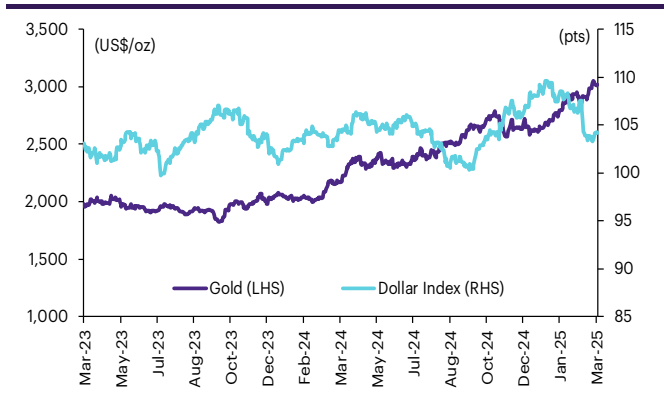
GOLD-D

Contract info	Unit	Gold	GDH25
Settlement price	(US\$/oz)		3,023.03
Change	(%)	(0.29)	(0.20)
Last price	(US\$/oz)	3,021.35	-
Basis	(US\$/oz)		1.68
Open interest	(cts)		-
Day to settlement	(days)		3
Last trading day			28-Mar-25
Contract size	(oz)		3.21

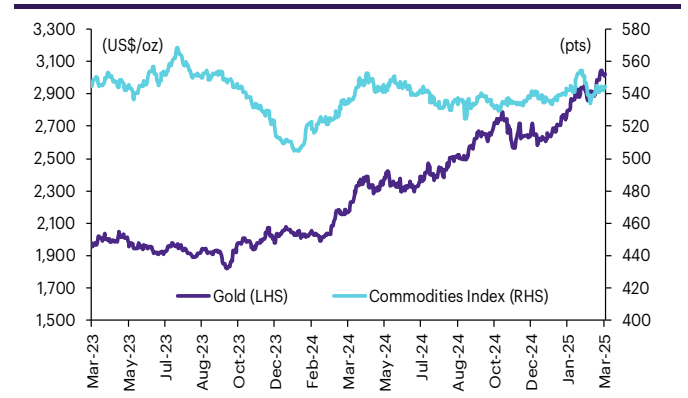
ราคาทองคำ US\$/ออนซ์ เทียบกับราคาทองคำ บาท/บาท



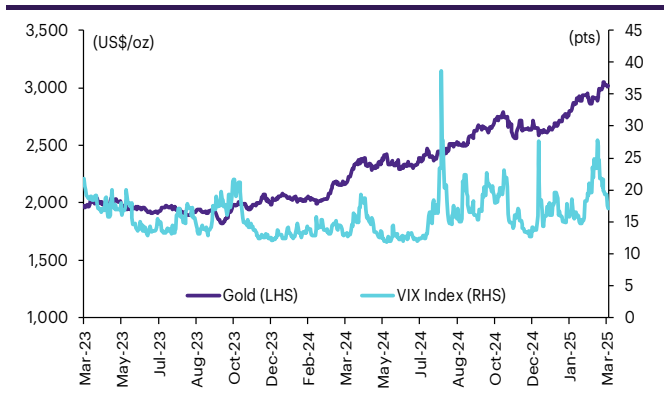
ราคาทองคำเทียบกับดัชนีดอลลาร์



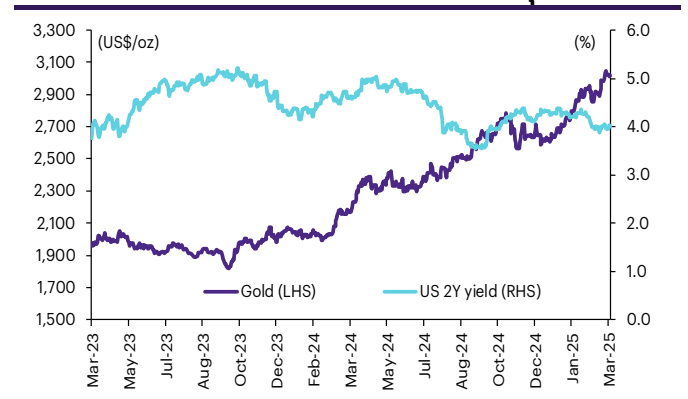
ราคาทองคำเทียบกับดัชนีสินค้าโภคภัณฑ์



ราคาทองคำเทียบกับ VIX index



ราคาทองคำเทียบกับผลตอบแทนพันธบัตร US อายุ 2 ปี



ที่มา: SETSMART, TQ Professional, Bloomberg Finance L.P., InnovestX Research

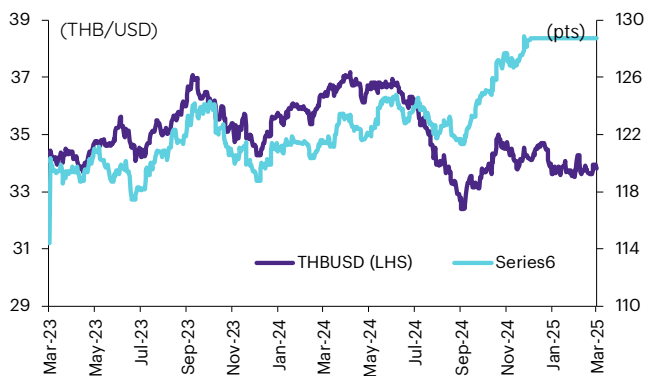
Foreign exchange futures

USD Futures

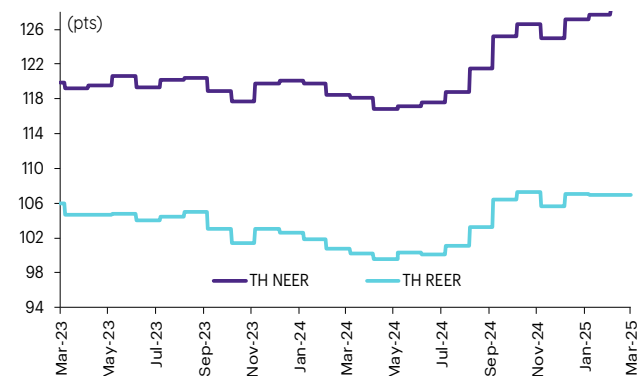
Contract info	Unit	THB/USD*	USDM25	USDK25	USDJ25	USDH25
Settlement price	(Bt/US\$)		33.71	33.77	33.85	33.91
Change	(%)	(0.37)	0.15	0.21	0.18	0.18
Last price	(Bt/US\$)	33.79	33.72	33.77	33.85	33.92
Basis	(Bt/US\$)		(0.08)	(0.02)	0.06	0.12
Open interest	(cts)		87,741	1,635	3,271	65,323
Day to settlement	(days)		94	65	35	3
Last trading day			27-Jun-25	29-May-25	29-Apr-25	28-Mar-25
Contract size	(US\$)		1,000	1,000	1,000	1,000

*From TQ Professional

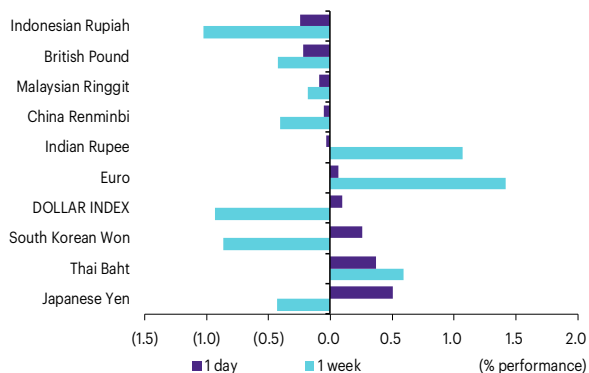
THBUSD เทียบกับ US trade-weighted broad dollar index



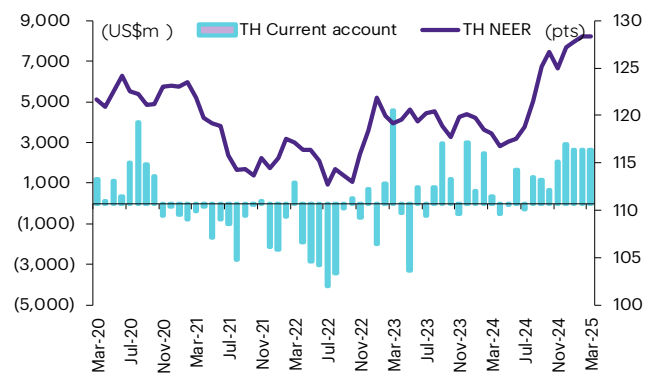
ส่วนต่างดอกเบี้ยและผลตอบแทนพร. 2 ปีของไทยกับสหรัฐ



ความเคลื่อนไหวของอัตราแลกเปลี่ยน



ดัชนีค่าเงินบาทเทียบกับดุลบัญชีเดินสะพัด



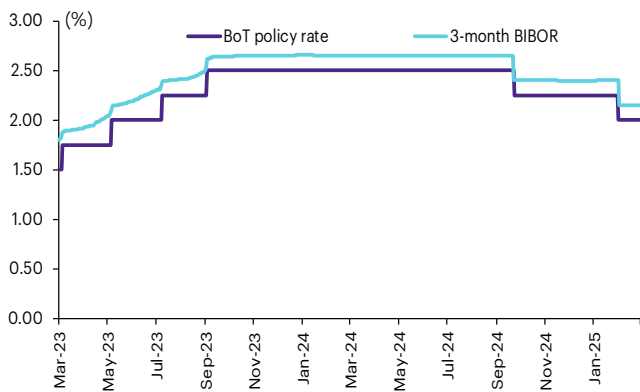
ที่มา: SETSMART, TQ Professional, Bloomberg Finance L.P., InnovestX Research

Interest rate futures

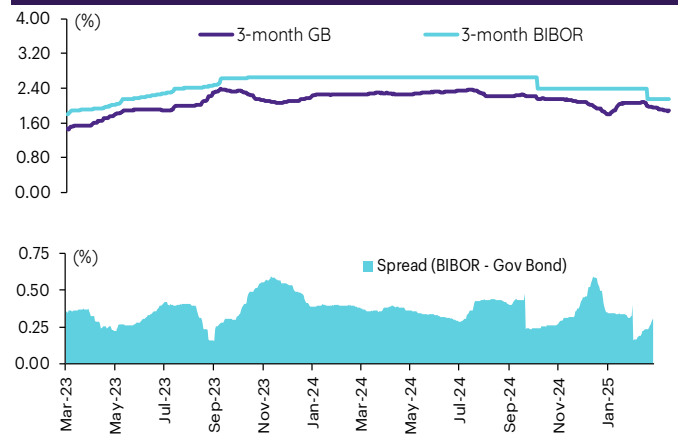
Interest Rate Futures

Contract info	Unit	BB3M25	TGB5M25	BB3U25	TGB5U25
Settlement price	(pts)	97.76	114.96	97.68	114.89
Change	(%)	-	(0.10)	-	(0.10)
Last price	(pts)	-	-	-	-
Open interest	(cts)	-	-	-	-
Day to settlement	(days)	85	85	176	176
Last trading day		18-Jun-25	18-Jun-25	17-Sep-25	17-Sep-25
Contract size	(Btmn)	10	1	10	1

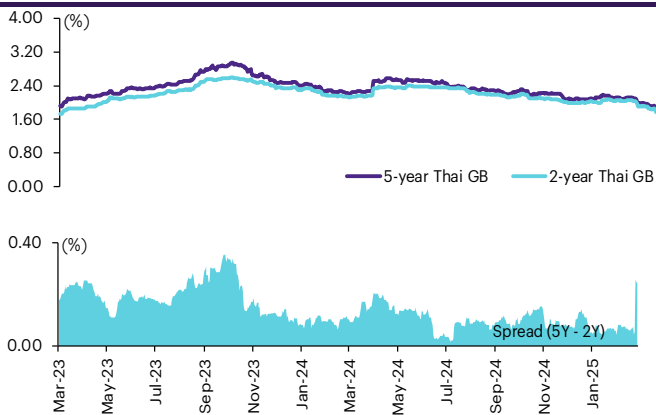
BIBOR ระยะ: 3 เดือนเทียบกับอัตราดอกเบี้ยนโยบายของ.



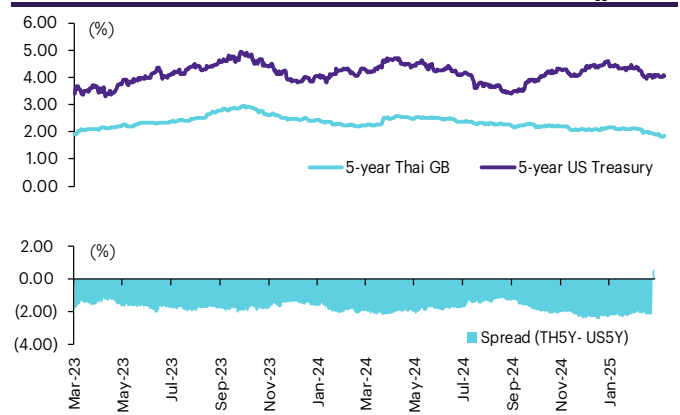
BIBOR ระยะ: 3 เดือนเทียบกับผลตอบแทนพร.ไทย 3 เดือน



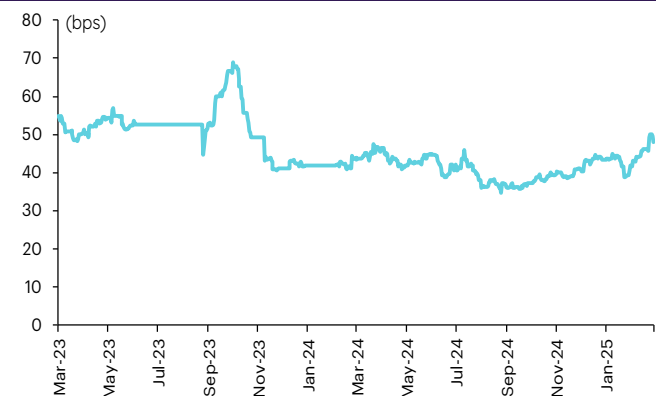
ผลตอบแทนพร.ไทย 2 ปีเทียบกับ 5 ปี



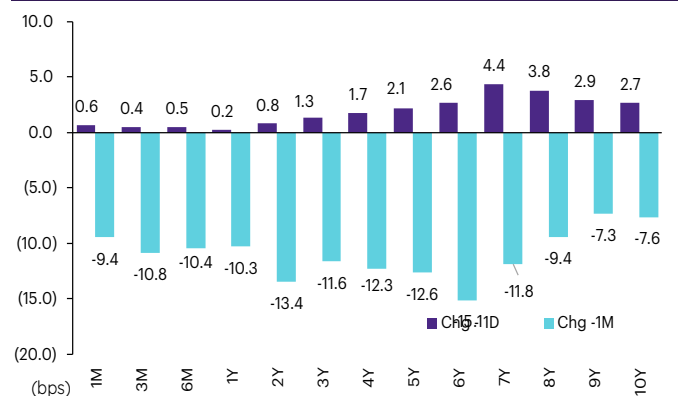
ผลตอบแทนพร.ไทย 5 ปีเทียบกับผลตอบแทนพร.สหรัฐ 5 ปี



Credit Default Swap spread ของไทย (USD 5Y SR)



ความเคลื่อนไหวผลตอบแทนพร.ไทยเรียงลำดับตามอายุ



ที่มา: SETSMART, Bloomberg Finance L.P., InnovestX Research

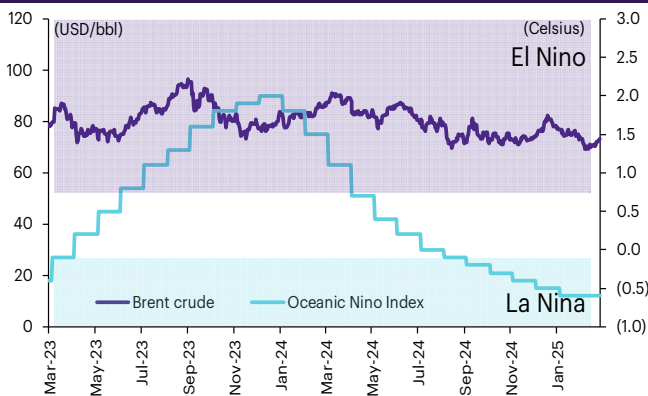
Agriculture futures

Agriculture futures

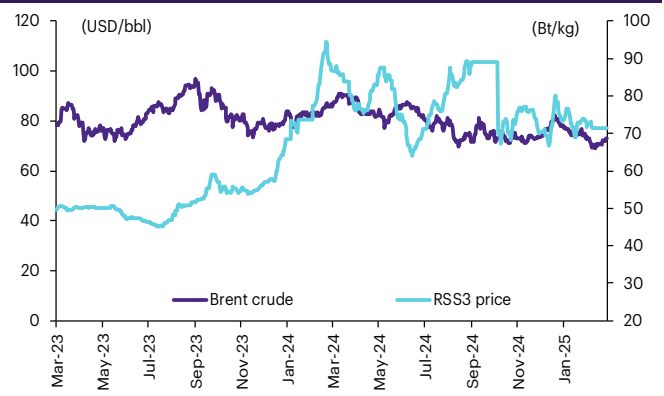
Contract info	Unit	RSS3DQ25	RSS3DH25	RSS3N25	RSS3DM25	RSS3DH25	RSS3DJ25	RSS3DK25
Settlement price	(Bt/kg)	81.65	82.65	81.40	81.30	82.65	81.85	81.00
Change	(%)	1.55	1.22	1.43	1.50	1.22	1.36	1.44
Last price	(Bt/kg)	-	-	-	-	-	-	-
Open interest	(cts)	-	-	-	-	-	-	-
Day to settlement	(days)	156	3	127	94	3	35	65
Last trading day		28-Aug-25	28-Mar-25	30-Jul-25	27-Jun-25	28-Mar-25	29-Apr-25	29-May-25
Contract size	(kg)	5,000	5,000	5,000	5,000	5,000	5,000	5,000

Contract info	Unit	RSS3Q25	RSS3H25	RSS3N25	RSS3M25	RSS3H25	RSS3J25	RSS3K25
Settlement price	(Bt/kg)	81.65	82.65	81.40	81.30	82.65	81.85	81.00
Change	(%)	1.55	1.22	1.43	1.50	1.22	1.36	1.44
Last price	(Bt/kg)	-	-	-	-	-	-	-
Open interest	(cts)	-	-	-	-	-	-	-
Day to settlement	(days)	156	3	127	94	3	35	65
Last trading day		28-Aug-25	28-Mar-25	30-Jul-25	27-Jun-25	28-Mar-25	29-Apr-25	29-May-25
Contract size	(kg)	5,000	5,000	5,000	5,000	5,000	5,000	5,000

ราคาน้ำมันดิบเบรนท์ เทียบกับ NOAA Oceanic Nino Index



ราคาประมูลายาง RSS3 เทียบกับราคาน้ำมันดิบเบรนท์



ที่มา: SETSMART, Bloomberg Finance L.P., InnovestX Research

ข้อสงวนสิทธิ์:

ข้อมูลในรายงานนี้เป็นข้อมูลที่มีการเปิดเผยต่อสาธารณะ ซึ่งนักลงทุนสามารถเข้าถึงได้โดยทั่วไป และเป็นข้อมูลที่เชื่อว่าน่าจะเชื่อถือได้ แต่ทั้งนี้ บริษัทหลักทรัพย์ อินโนเวสต์ เอกซ์ จำกัด (“บริษัท”) มิได้ยืนยันหรือรับรองถึงความถูกต้อง หรือสมบูรณ์ของข้อมูลดังกล่าวแต่อย่างใด ความคิดเห็นที่ปรากฏอยู่ในรายงานนี้เป็นเพียงการนำเสนอในมุมมองของบริษัท และเป็นความคิดเห็น ณ วันที่ที่ปรากฏในรายงานเท่านั้น ซึ่งอาจเปลี่ยนแปลงได้ภายหลังวันดังกล่าว โดยบริษัทไม่จำเป็นต้องแจ้งให้สาธารณชน หรือนักลงทุนทราบ รายงานนี้จัดทำขึ้นเพื่อเผยแพร่ข้อมูลให้แก่นักลงทุนเท่านั้น บริษัทไม่รับผิดชอบต่อการนำข้อมูลหรือความคิดเห็นใดๆ ไปใช้ในทุกรสชาติ ดังนั้นนักลงทุนจึงควรใช้ดุลพินิจในการพิจารณาตัดสินใจก่อนการลงทุน นอกจากนี้ บริษัท และ/หรือ บริษัทในเครือของบริษัทอาจมีส่วนเกี่ยวข้องหรือผลประโยชน์ใด ๆ กับบริษัทใดๆ ที่ถูกกล่าวถึงในรายงานนี้ก็ได้

บริษัทหลักทรัพย์ อินโนเวสต์ เอกซ์ จำกัด (“INVX”) เป็นบริษัทย่อยที่บริษัท เอสซีบี เอกซ์ จำกัด (มหาชน) (“เอสซีบี เอกซ์”) เป็นผู้ถือหุ้นรายใหญ่ แต่เพียงผู้เดียว และธนาคารไทยพาณิชย์ จำกัด (มหาชน) (“ธนาคารฯ”) เป็นบริษัทย่อยที่เอสซีบี เอกซ์ เป็นผู้ถือหุ้นรายใหญ่ ข้อมูลใด ๆ ที่เกี่ยวข้องกับธนาคารฯ มีวัตถุประสงค์เพื่อใช้ในการเปรียบเทียบเท่านั้น

เอกสารฉบับนี้จัดทำโดย บริษัทหลักทรัพย์ อินโนเวสต์ เอกซ์ จำกัด (“INVX”) ซึ่งมี บริษัท เอสซีบี เอกซ์ จำกัด (มหาชน) (“เอสซีบี เอกซ์”) เป็นผู้ถือหุ้นรายใหญ่ โดยธนาคารไทยพาณิชย์ จำกัด (มหาชน) (“ธนาคารฯ”) ซึ่งเป็นบริษัทย่อยที่เอสซีบี เอกซ์ เป็นผู้ถือหุ้นรายใหญ่ เป็นที่ปรึกษาทางการเงินสำหรับธุรกรรมใด ๆ ของบริษัทเพื่อการลงทุนในสิทธิการเช่าสังหาริมทรัพย์ แอล เอช โอเทล ความเห็น ข่าวกวีจักษ์ บทวิเคราะห์ ราคา ข้อความ การคาดการณ์ การประเมิน และ/หรือ ข้อมูลอื่นที่ระบุในเอกสารฉบับนี้ (“ข้อมูล”) มีวัตถุประสงค์เพื่อใช้เป็นข้อมูลทั่วไปเท่านั้น และไม่อาจตีความได้ว่าเป็นการให้คำแนะนำแก่บุคคลใดๆ หรือเป็นการเสนอซื้อ หรือเสนอขาย หรือชักชวนให้เสนอซื้อหรือเสนอขายหลักทรัพย์ โดย INVX และ/หรือกรรมการ พนักงาน และลูกจ้างของ INVX ย่อมไม่ต้องรับผิดชอบต่อความเสียหายใดๆ ทั้งความเสียหายทางตรง ความเสียหายทางอ้อม ความเสียหายจากการผิดสัญญา หรือความเสียหายอันสืบเนื่อง อันเป็นผลมาจากการใช้หรือการเชื่อถือต่อการใช้ข้อมูล ทั้งนี้รวมถึงแต่ไม่จำกัดเพียงการสูญเสียผลกำไร นักลงทุนพึงใช้ข้อมูลในเอกสารฉบับนี้ประกอบข้อมูลและความเห็นอื่นๆ รวมถึงพิจารณาญาณของตนในการตัดสินใจลงทุน ข้อมูลในเอกสารฉบับนี้จัดทำขึ้นจากแหล่งข้อมูลที่ INVX เห็นว่าน่าเชื่อถือ โดย INVX ไม่รับรองถึงความถูกต้อง สมบูรณ์ และ/หรือ ครบถ้วนของข้อมูลดังกล่าว

INVX สงวนสิทธิ์ในการใช้ดุลพินิจของตนแต่เพียงผู้เดียวในการแก้ไขเพิ่มเติมข้อมูลเป็นครั้งคราวโดยไม่ต้องบอกกล่าว เอกสารฉบับนี้จัดทำส่งให้แก่เฉพาะบุคคลที่กำหนดเท่านั้น และห้ามมิให้มีการทำซ้ำ ดัดแปลง เผยแพร่ ขยาย จำหน่าย พิมพ์ซ้ำ ส่งต่อ หรือแสวงหาประโยชน์ในเชิงพาณิชย์ไม่ว่าในลักษณะใดๆ เว้นแต่จะได้รับคามยินยอมเป็นลายลักษณ์อักษรจาก INVX ก่อน

การซื้อขายฟิวเจอร์สและออปชั่น (Futures and Options) มีความเสี่ยงสูงที่อาจก่อให้เกิดผลขาดทุนอย่างมีนัยสำคัญ จึงไม่เหมาะสมกับบุคคลทุกคน ทั้งนี้ก่อนการตัดสินใจซื้อขายฟิวเจอร์สและออปชั่น ท่านควรพิจารณาถึงฐานะทางการเงิน วัตถุประสงค์ในการลงทุน ประสบการณ์ในการลงทุนของท่าน ตลอดจนความเสี่ยงที่ท่านสามารถยอมรับได้อย่างรอบคอบ เนื่องจากมีความเป็นไปได้ที่ท่านอาจสูญเสียเงินลงทุนมากกว่าเงินลงทุนเริ่มแรก ท่านควรพิจารณาถึงความเสี่ยงทั้งหมดที่อาจเกิดขึ้นจากการซื้อขายฟิวเจอร์สและออปชั่น และท่านควรตัดสินใจลงทุนด้วยตนเอง และ/หรือ ในกรณีที่มิข้อสงสัย ท่านควรขอคำแนะนำจากที่ปรึกษาทางการลงทุน

เอกสารฉบับนี้จัดส่งให้กับเฉพาะบุคคลที่กำหนด (intended recipient) เท่านั้น และห้ามมิให้ผู้ใดนำข้อมูลในเอกสารฉบับนี้ไปทำซ้ำ ส่งต่อ เผยแพร่ ขยาย จำหน่าย คัดลอก นำออกแสดง หรือนำไปแสวงหาประโยชน์ในเชิงพาณิชย์ไม่ว่าด้วยวิธีการใด ๆ โดยไม่ได้รับอนุญาตเป็นลายลักษณ์อักษรจาก INVX เป็นการล่วงหน้า

© สงวนลิขสิทธิ์ 2565 บริษัทหลักทรัพย์ อินโนเวสต์ เอกซ์ จำกัด

**CG Rating 2024 Companies with CG Rating
Companies with Excellent CG Scoring**

AAV, ABM, ACE, ACG, ADVANC, AE, AF, AGE, AH, AIT, AJ, AKP, AKR, ALLA, ALT, AMA, AMARIN, AMATA, AMATAV, ANAN, AOT, AP, ASIMAR, ASK, ASP, ASW, AURA, AWC, B, BAFS, BAM, BANPU, BAY, BBGI, BBL, BCH, BCP, BCPG, BDMS, BEC, BEM, BEYOND, BGC, BGRIM, BJC, BKIH, BLA, BPP, BR, BRI, BRR, BSRC, BTG, BTS, BTW, BWG, CBG, CENTEL, CFRESH, CHASE, CHEWA, CHOW, CIMBT, CIVIL, CK, CKP, CNT, COLOR, COM7, CPALL, CPAXT, CPF, CPL, CPN, CPW, CRC, CRD, CREDIT, CSC, CV, DCC, DDD, DELTA, DEMCO, DITTO, DMT, DOHOME, DRT, DUSIT, EASTW, ECF, ECL, EGCO, EPG, ERW, ETC, ETE, FLOYD, FN, FPI, FPT, FVC, GABLE, GC, GCAP, GFC, GFPT, GGC, GLAND, GLOBAL, GPSC, GRAMMY, GULF, GUNKUL, HANA, HARN, HENG, HMPRO, HPT, HTC, ICC, ICHI, IIL, ILINK, ILM, IND, INET, INSET, INTUCH, IP, IRC, IRPC, IT, ITC, ITEL, ITTHI, IVL, JAS, JTS, K, KBANK, KCC, KCE, KCG, KEX, KKP, KSL, KTB, KTC, KTMS, KUMWEL, LALIN, LANNA, LH, LHFG, LIT, LOXLEY, LPN, LRH, LST, M, MAJOR, MALEE, MBK, MC, M-CHAI, MCOT, MFC, MFEC, MINT, MODERN, MONO, MOONG, MOSHI, MSC, MST, MTC, MTI, MVP, NCH, NER, NKI, NOBLE, NRF, NSL, NTSC, NVD, NWR, NYT, OCC, OR, ORI, OSP, PAP, PB, PCC, PCSGH, PDJ, PEER, PG, PHOL, PIMO, PLANB, PLAT, PLUS, PM, PORT, PPP, PPS, PR9, PRG, PRIME, PRM, PRTR, PSH, PSL, PTT, PTTEP, PTTGC, Q-CON, QH, QTC, RATCH, RBF, RPC, RPH, RS, RT, RWI, S, S&J, SA, SAAM, SABINA, SAK, SAMART, SAMTEL, SAT, SAV, SAWAD, SC, SCAP, SCB, SCC, SCCC, SCG, SCGD, SCGP, SCM, SCN, SDC, SEAFCO, SEAOL, SELIC, SENA, SENX, SGC, SGF, SGP, SHR, SICT, SIRI, SIS, SITHAI, SJWD, SKE, SKR, SM, SMPC, SNC, SNNP, SNP, SO, SONIC, SPALI, SPC, SPI, SPRC, SR, SSC, SSF, SSP, SSSC, STA, STEC, STGT, STI, SUC, SUN, SUTHA, SVI, SYMC, SYNEX, SYNTEC, TASCOS, TBN, TCAP, TCMC, TEAMG, TEGH, TFG, TFMAMA, TGE, TGH, THANA, THANI, THCOM, THG*, THIP, THRE, THREL, TIPH, TISCO, TK, TKS, TKT, TLI, TM, TMILL, TMT, TNDT, TNITY, TNL, TOA, TOG, TOP, TPAC, TPBI, TPIPL, TPIPP, TPS, TQM, TQR, TRP, TRUBB, TRUE, TRV, TSC, TSTE, TSTH, TTA, TTB, TTCL, TTW, TU, TVDH, TVO, TVT, TWPC, UAC, UBE, UBIS, UKEM, UPF, UPOIC, UV, VARO, VGI, VIH, WACOAL, WGE, WHA, WHAUP, WICE, WINMED, WINNER, ZEN

Companies with Very Good CG Scoring

2S, AAI, ADB, AEONTS, AHC, AIRA, APCO, APCS, APURE, ARIP, ARROW, ASIAN, ATP30, AUCT, AYUD, BA, BBIK, BC, BE8, BH, BIZ, BOL, BSBM, BTC, CH, CI, CIG, CM, COCOCO, COMAN, CPI, CSS, DTCENT, EVER, FE, FORTH, FSMART, FSX, FTI, GEL, GIFT, GPI, HUMAN, IFS, INSURE, JCK, JDF, JMART, KGI, KJL, KTIS, KUN, L&E, LHK, MATCH, MBAX, MEGA, METCO, MICRO, NC, NCAP, NCL, NDR, ONEE, PATO, PDG, PJW, POLY, PQS, PREB, PROUD, PSG, PSP, PSTC, PT, PTECH, PYLON, QLT, RABBIT, RCL, SAPPE, SECURE, SFLEX, SFT, SINO, SMT, SPCG, SPVI, STANLY, STPI, SUPER, SUSCO, SVOA, SVT, TACC, TAE, TCC, TEKA, TFM, TITLE, TKN, TMD, TNR, TPA, TPCH, TPCS, TPLAS, TPOLY, TRT, TURTLE, TVH, UBA, UP, UREKA, VCOM, VIBHA, VRANDA, WARRIX, WIN, WP

Companies with Good CG Scoring

A5, ADD, AIE, ALUCON, AMC, AMR, ARIN, ASEFA, ASIA, ASN, BIG, BIOTEC, BIS, BJCHI, BLC, BVG, CEN, CGH, CHARAN, CHAYO, CHIC, CHOTI, CITY, CMC, CPANEL, CSP, DEXON, DOD, DPAINT, DV8, EASON, EE, EFORL, EKH, ESTAR, ETL, FNS, GBX, GENCO, GTB, GYT, ICN, IIG, IMH, IRCP, J, JCKH, JMT, JPARK, JR, JSP, JUBILE, KBS, KCAR, KIAT, KISS, KK, KWC, LDC, LEO, MCA, META, MGC, MITSIB, MK, NAM, NOVA, NTV, NV, OGC, PACO, PANEL, PHG, PIN, PRAPAT, PRI, PRIN, PROEN, PROS, PTC, READY, ROCTEC, SABUY, SALEE, SAMCO, SANKO, SCI, SE, SE-ED, SINGER, SISB, SKN, SKY, SMD100, SMIT, SORKON, SPG, SST, STC, STOWER, STP, SVR, SWC, TAKUNI, TC, TFI, TMC, TMI, TNP, TOPP, TRU, UEC, UOBKH, VL, WAVE, WFX, WIJK, XO, XPG, YUASA, ZAA

Corporate Governance Report

The material contained in this publication is for general information only and is not intended as advice on any of the matters discussed herein. Readers and others should perform their own independent analysis as to the accuracy or completeness or legality of such information. The Thai Institute of Directors, its officers, the authors and editor make no representation or warranty as to the accuracy, completeness or legality of any of the information contained herein. By accepting this document, each recipient agrees that the Thai Institute of Directors Association, its officers, the authors and editor shall not have any liability for any information contained in, or for any omission from, this publication. The survey result is as of the date appearing in the Corporate Governance Report of Thai Listed Companies. As a result, the survey result may be changed after that date. InnovestX Securities Company Limited does not conform nor certify the accuracy of such survey result.

To recognize well performers, the list of companies attaining "Good", "Very Good" and "Excellent" levels of recognition (Not including listed companies qualified in the "no announcement of the results" clause from 1 January 2023 to 28 October 2024) is publicized.

*บริษัทหรือกรรมการหรือผู้บริหารของบริษัทที่มีข่าวด้านการกำกับดูแลกิจการ เช่น การกระทำผิดเกี่ยวกับหลักทรัพย์ การทุจริต คอร์รัปชัน เป็นต้น ซึ่งการใช้ข้อมูล CGR ของระดับนักถึงข่าวดังกล่าวประกอบด้วย

**Anti-corruption Progress Indicator
Certified (ได้สมรรถนะ)**

2S, AAI, ADB, ADVANC, AE, AF, AH, AI, AIE, AIRA, AJ, AKP, AMA, AMANAH, AMATA, AMATAV, AP, APCS, AS, ASIAN, ASK, ASP, ASW, AWC, AYUD, B, BAFS, BAM, BANPU, BAY, BBGI, BBL, BCH, BCP, BCPG, BE8, BEC, BEYOND, BGC, BGRIM, BLA, BPP, BRI, BRR, BSBM, BTG, BTS, BWG, CAZ, CBG, CEN, CENTEL, CFRESH, CGH, CHEWA, CHOTI, CHOW, CI, CIG, CIMBT, CM, CMC, COM7, CPALL, CPAXT, CPF, CPI, CPL, CPN, CPW, CRC, CSC, CV, DCC, DELTA, DEMCO, DIMET, DMT, DOHOME, DRT, DUSIT, EA, EASTW, ECF, EGCO, EP, EPG, ERW, ETC, ETE, FNS, FPI, FPT, FSMART, FSX, FTE, GBX, GC, GCAP, GEL, GFPT, GGC, GJS, GLOBAL, GPI, GPSC, GSTEEL, GULF, GUNKUL, HANA, HARN, HEALTH, HENG, HMPRO, HTC, ICC, ICHI, IFS, IIL, ILINK, ILM, INET, INOX, INSURE, INTUCH, IRPC, ITEL, IVL, JAS, JR, JTS, KASET, KBANK, KCAR, KCC, KCE, KGEN, KGI, KKP, KSL, KTB, KTC, L&E, LANNA, LH, LHFG, LHK, LPN, LRH, M, MAJOR, MALEE, MATCH, MBAX, MBK, MC, MCOT, MEGA, MENA, META, MFC, MFEC, MILL, MINT, MODERN, MONO, MOONG, MSC, MTC, MTI, NATION, NCAP, NEP, NER, NKI, NOBLE, NRF, OCC, OGC, OR, ORI, OSP, PAP, PATO, PB, PCSGH, PDG, PDJ, PG, PHOL, PIMO, PK, PL, PLANB, PLANET, PLAT, PM, PPP, PPPM, PPS, PR9, PREB, PRG, PRINC, PRM, PROS, PRTR, PSH, PSL, PSTC, PT, PTECH, PTG, PTT, PTTEP, PTTGC, PYLON, Q-CON, QH, QLT, QTC, RABBIT, RATCH, RBF, RML, RS, RWI, S&J, SA, SAAM, SABINA, SAK, SAPPE, SAT, SC, SCB, SCC, SCCC, SCG, SCGP, SCM, SCN, SEAOL, SE-ED, SELIC, SENA, SENX, SFLEX, SGC, SGP, SIRI, SIS, SITHAI, SKR, SM, SMIT, SMPC, SNC, SNP, SORKON, SPACK, SPALI, SPC, SPI, SPRC, SRICHA, SSF, SSP, SSSC, SST, STA, STGT, STOWER, SUSCO, SVI, SVOA, SVT, SYMC, SYNTEC, TAE, TAKUNI, TASCOS, TCAP, TEGH, TFG, TFI, TFMAMA, TGE, TGH, THANI, THCOM, THIP, THRE, THREL, TIDLOR, TIPCO, TIPH, TISCO, TKN, TKS, TKT, TMD, TMILL, TMT, TNITY, TNL, TNP, TNR, TOG, TOP, TOPP, TPA, TPCS, TPLAS, TRT, TRU, TRUE, TSC, TSI, TSTE, TSTH, TTB, TTCL, TU, TURTLE, TVDH, TVO, TWPC, UBIS, UEC, UKEM, UPF, UV, VCOM, VGI, VIBHA, VIH, WACOAL, WHA, WHAUP, WICE, WIJK, WPH, XO, YUASA, ZEN

Declared (ได้ประกาศเจตนา)

ACE, ALT, AMARIN, AMC, ANI, APCO, ASAP, B52, BLAND, BYD, CFARM, CHASE, CHG, DEXON, DITTO, EAST, EVER, FLOYD, GREEN, HL, HUMAN, ICN, IHL, IP, ITC, JDF, JMART, K, KJL, LDC, LIT, MITSIB, MJD, MOSHI, NEX, NTSC, PLE, PLUS, POLY, PQS, PRI, PRIME, PROEN, PROUD, PTC, RT, S, SAWAD, SCAP, SCGD, SFT, SHR, SINGER, SINO, SJWD, SKE, SNNP, SOLAR, SONIC, SUPER, TBN, TMI, TPAC, TPP, TQM, UOBKH, UREKA, VNG, WELL, WIN, XPG

N/A

24CS, A, A5, AAV, ABM, ACAP, ACC, ACG, ADD, ADVICE, AEONTS, AFC, AGE, AHC, AIT, AJA, AKR, AKS, ALLA, ALPHAX, ALUCON, AMARC, AMR, ANAN, AOT, APO, APP, APURE, AQUA, ARIN, ARIP, ARROW, ASEFA, ASIA, ASIMAR, ASN, ATP30, AU, AUCT, AURA, BA, BBIK, BC, BCT, BDMS, BEAUTY, BEM, BGT, BH, BIG, BIOTEC, BIS, BIZ, BJC, BJCHI, BKD, BKGI, BKIH, BLC, BLESS, BLISS, BM, BOL, BPS, BR, BROCK, BSM, BSRC, BTC, BTNC, BTW, BUI, BVG, CCET, CCP, CEYE, CGD, CH, CHAO, CHARAN, CHAYO, CHIC, CHO, CITY, CIVIL, CK, CKP, CMAN, CMO, CMR, CNT, COCOCO, COLOR, COMAN, CPANEL, CPH, CPR, CPT, CRANE, CRD, CREDIT, CSP, CSR, CSS, CTW, CWT, D, DCON, DDD, DHOUSE, DOD, DPAINT, DTCENT, DTCI, DV8, EASON, EE, EFORL, EKH, EMC, ESTAR, ETL, EURO, F&D, FANCY, FE, FM, FMT, FN, FORTH, FTI, FVC, GABLE, GENCO, GFC, GL, GLAND, GLOCON, GLORY, GRAMMY, GRAND, GTB, GTV, GYT, HFT, HPT, HTECH, HYDRO, I2, IIG, IMH, IND, INGRS, INSET, IRC, IRCP, IROYAL, IT, ITD, ITNS, ITTHI, IVF, J, JAK, JCK, JCKH, JCT, JKN, JMT, JPARK, JSP, JUBILE, KAMART, KBS, KC, KCG, KCM, KDH, KEX, KIAT, KISS, KK, KKC, KLINIQU, KOOL, KTIS, KTMS, KUMWEL, KUN, KWC, KWI, KWM, KYE, LALIN, LEE, LEO, LOXLEY, LPH, LST, LTS, MAGURO, MANRIN, MASTER, MATI, MCA, M-CHAI, MCS, MDX, MEB, MEDEZE, METCO, MGC, MGI, MGT, MICRO, MIDA, MK, ML, MORE, MOTHER, MPJ, MST, MTW, MUD, MVP, NAM, NAT, NC, NCH, NCL, NCP, NDR, NEO, NETBAY, NEW, NEWS, NFC, NKT, NL, NNCL, NOVA, NPK, NSL, NTV, NV, NVD, NWR, NYT, OHTL, OKJ, ONEE, ORN, PACO, PAF, PANEL, PCC, PCE, PEACE, PEER, PERM, PF, PHG, PICO, PIN, PIS, PJW, PLT, PMC, PMTA, PORT, PPM, PRAPAT, PRECHA, PRIN, PANG, PSG, PSP, PTL, QTCG, RAM, RCL, READY, RICHY, RUH, ROCK, ROCTEC, ROH, ROJNA, RP, RPC, RPH, RSP, S11, SABUY, SAF, SAFARI, SAFE, SALEE, SAM, SAMART, SAMCO, SAMTEL, SANKO, SAUCE, SAV, SAWANG, SCI, SCL, SCP, SDC, SE, SEAFCO, SECURE, SEI, SGF, SHANG, SIAM, SICT, SIMAT, SISB, SK, SKN, SKY, SLP, SMART, SMD100, SMT, SNPS, SO, SPA, SPCG, SPG, SPREME, SPVI, SQ, SR, SRS, STANLY, STC, STECH, STECON, STELLA, STI, STP, STPI, STX, SUC, SUN, SUTHA, SVR, SWC, SYNEX, TACC, TAN, TAPAC, TATG, TC, TCC, TCJ, TCMC, TCOAT, TEAM, TEAMG, TEKA, TERA, TFM, TGPRO, TH, THAI, THANA, THE, THG, THMUI, TIGER, TITLE, TK, TKC, TLI, TM, TMAN, TMC, TMW, TNDT, TNH, TNPC, TOA, TPBI, TPCH, TPIPL, TPIPP, TPL, TPOLY, TPS, TQR, TR, TRC, TRITN, TRP, TRUBB, TRV, TSE, TSR, TTA, TTI, TTT, TTW, TVH, TVT, TWP, TWZ, TYCN, UAC, UBA, UBE, UMI, UMS, UNIQ, UP, UPOIC, UTP, UVAN, VARO, VL, VPO, VRANDA, VS, WARRIX, WAVE, WFX, WGE, WINDOW, WINMED, WINNER, WORK, WP, XBIO, XYZ, YGG, YONG, ZAA, ZIGA

Explanations

Companies participating in Thailand's Private Sector Collective Action Coalition Against Corruption programme (Thai CAC) under Thai Institute of Directors (as of January 15, 2025) are categorised into: companies that have declared their intention to join CAC, and companies certified by CAC.