



Flexibility, not Inconsistency

Period : 17 – 21 March 2025
By Wealth products & strategy team

InnovestX Securities Co., Ltd.

The background features a dark space scene. On the left, the blue and white rings of Saturn are visible, partially overlapping the dark, cratered surface of Jupiter. A bright blue circle is positioned on the right side of the image. A horizontal blue band runs across the middle, containing the text.

เคาะชัย

Market Review

สินทรัพย์ไฉ่รุ่ง/ร่วงทั่วโลกประจำสัปดาห์

ขึ้นเค่งประจำ
สัปดาห์

SG REITs
+2.50%

ขึ้นแรงที่สดุใน
รอบเคื่อน

HSCEI
+9.27%

ลงเค่งประจำ
สัปดาห์

BTC
-8.04%

ลงแรงที่สดุใน
รอบเคื่อน

BTC
-14.68%


ผลตอบแทนรายสัปดาห์



Global Equity
-3.18%



Global FI
+0.02%

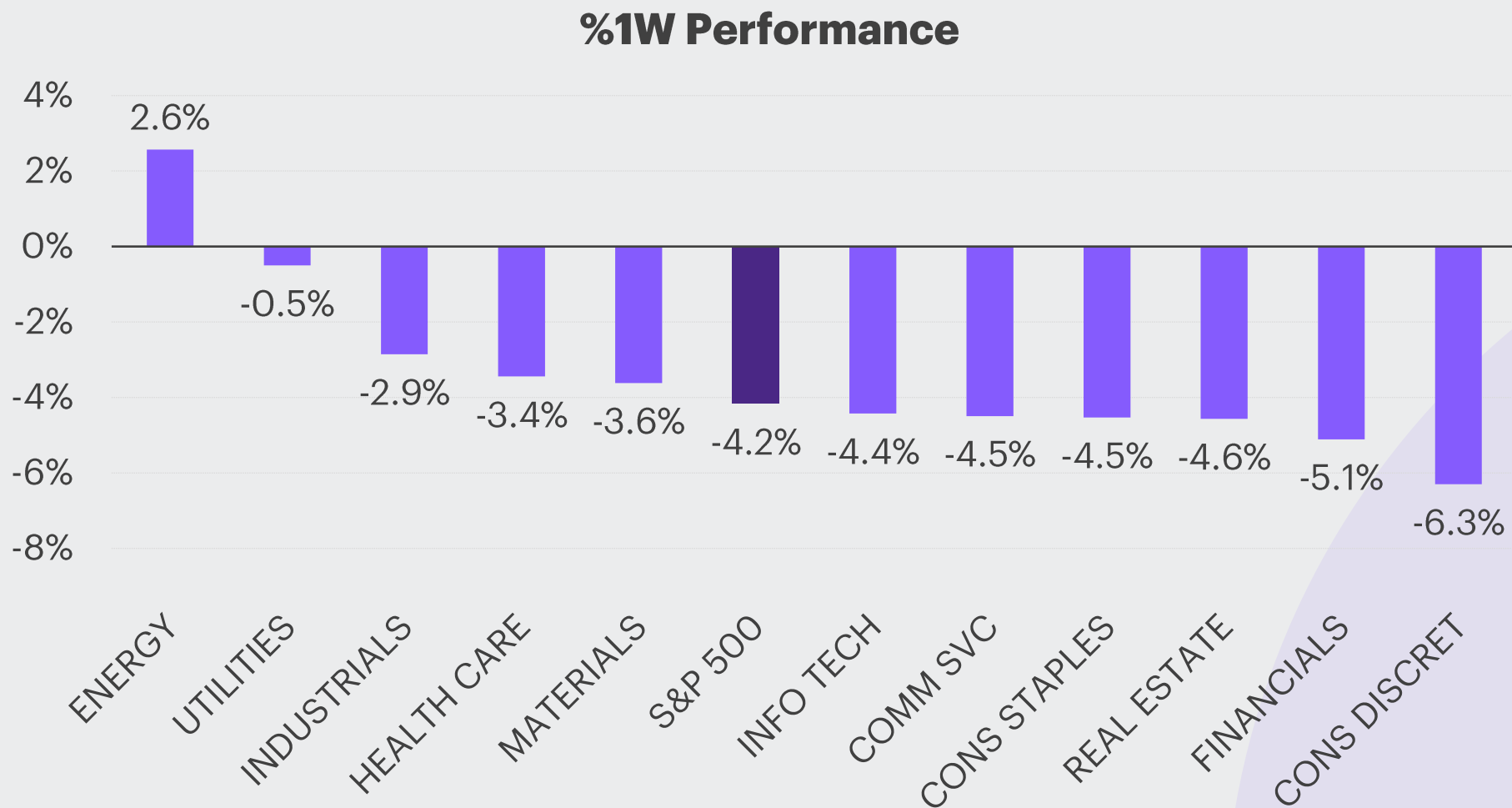


GOLD
+0.53%



BTC
-8.04%

ผลตอบแทนรายกลุ่มอุตสาหกรรมในสัปดาห์ที่ผ่านมา



กลุ่มหุ้นในดัชนี S&P 500 ทำผลตอบแทนติดลบเป็นส่วนใหญ่ จากตลาดกังวลเศรษฐกิจสหรัฐฯ อาจชะลอตัวจนถึงขึ้นถดถอย ยกเว้นกลุ่ม Energy ทำผลตอบแทนเป็นบวกจากราคาน้ำมันดิบปรับตัวขึ้น

เรายังคงมองว่าหุ้นกลุ่ม Growth มีโอกาส Underperform ต่อจาก ความไม่แน่นอนของ สงครามการค้า และ เศรษฐกิจสหรัฐฯ ที่มีความเสี่ยงมากขึ้น

InnovestX

สรุปให้ฟัง

เงินเพื่อสหรัฐฯ เดือน
ก.พ. ออกมาต่ำกว่า
คาดการณ์ จากราคา
พลังงานและที่อยู่อาศัย
ชะลอตัวลง
ช่วยผ่อนคลายความ
กังวลเงินเฟ้อ

ตลาดหุ้นจีนยังแกร่ง
โดยมีเงินทุนจากจีน
แผ่นดินใหญ่ไหลเข้า
ตลาดหุ้นฮ่องกงผ่าน
Southbound Trading
ซึ่งทำสถิติสูงสุด
นับตั้งแต่ปี 2021

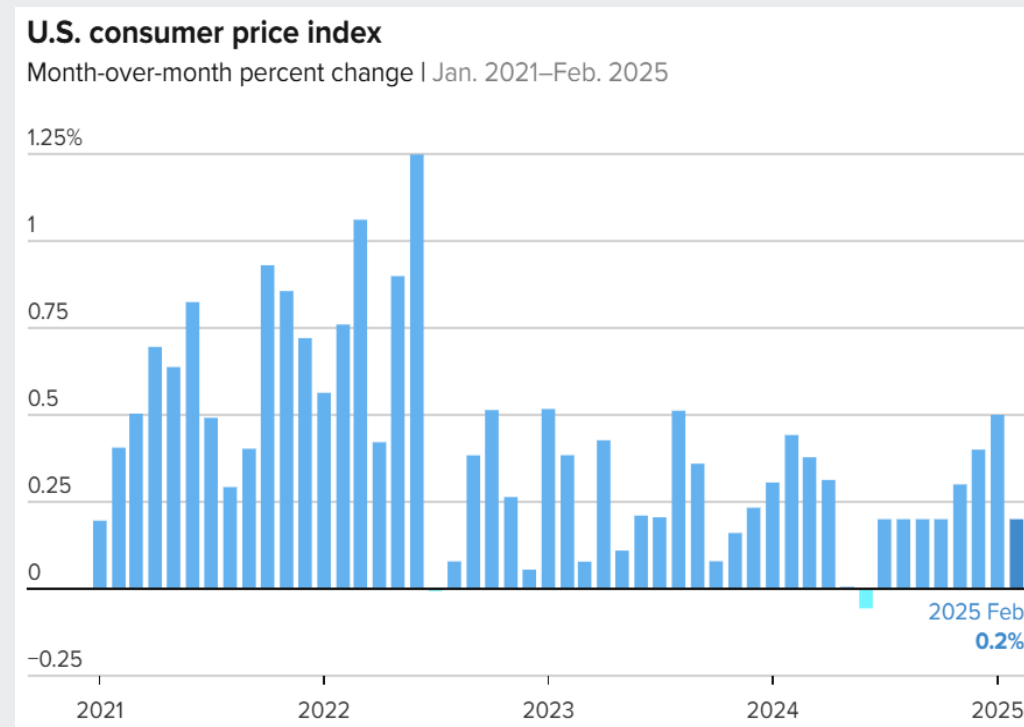
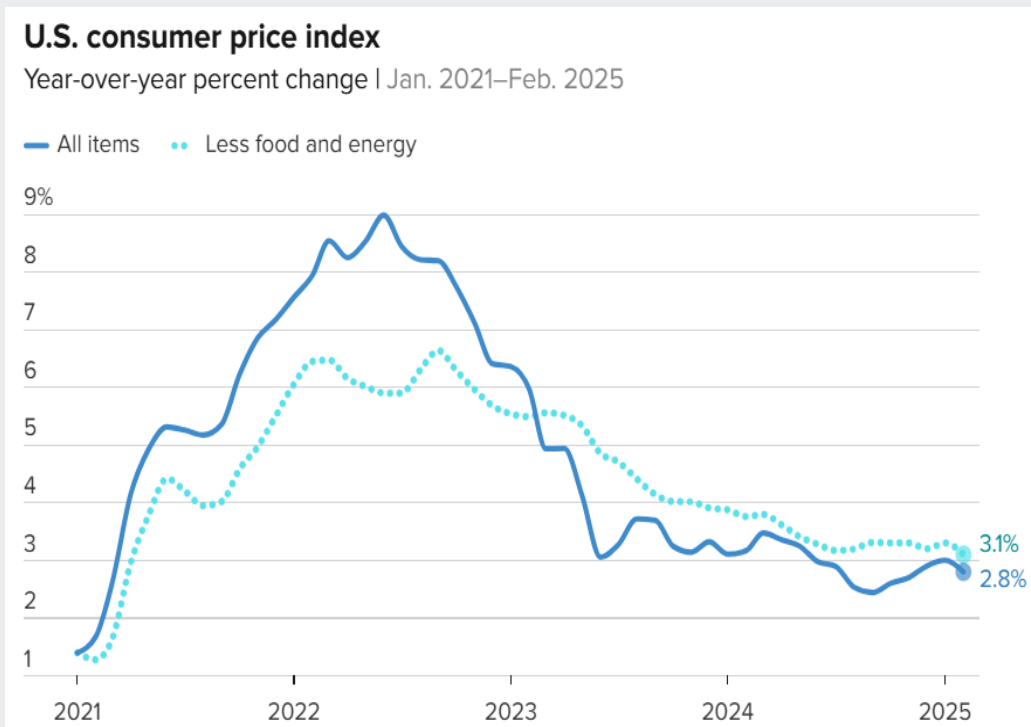
ตลาดหุ้นเวียดนาม ลุ้น
ผลการประเมินจาก FTSE
ปลายเดือน มี.ค. เพื่อ
เตรียมยกระดับสู่ FTSE
Emerging Market
ในช่วงเดือน ก.ย.

The background features a dark space scene. On the left, the blue and white rings of Saturn are visible, partially overlapping a large, detailed blue planet. On the right, a solid light blue circle is partially visible. The text is centered in white against the dark background.

เคาะชิ่ง

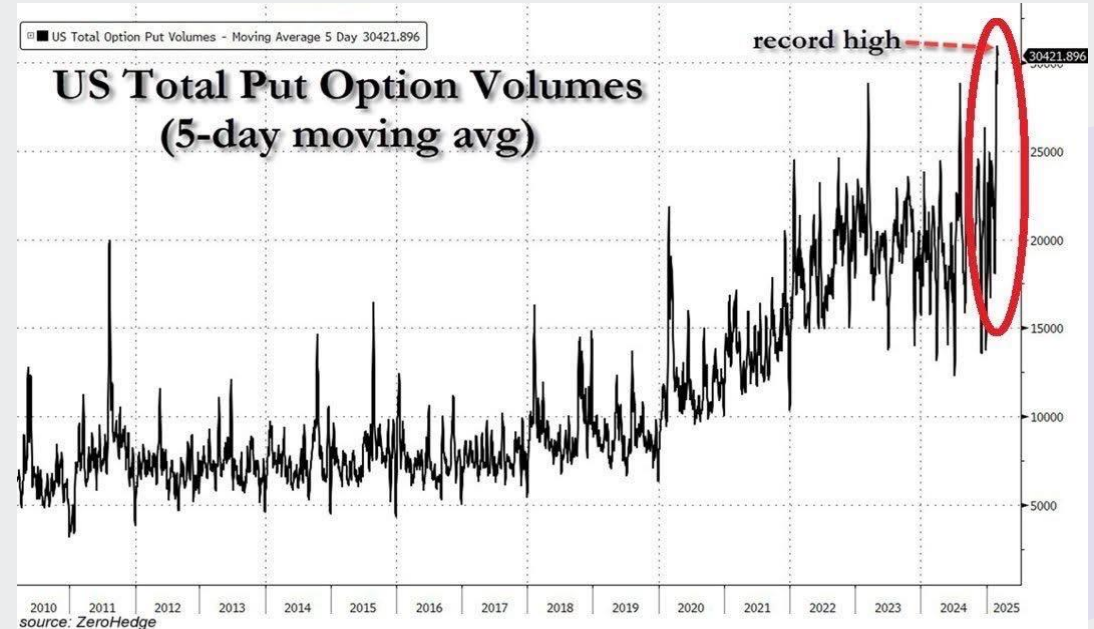
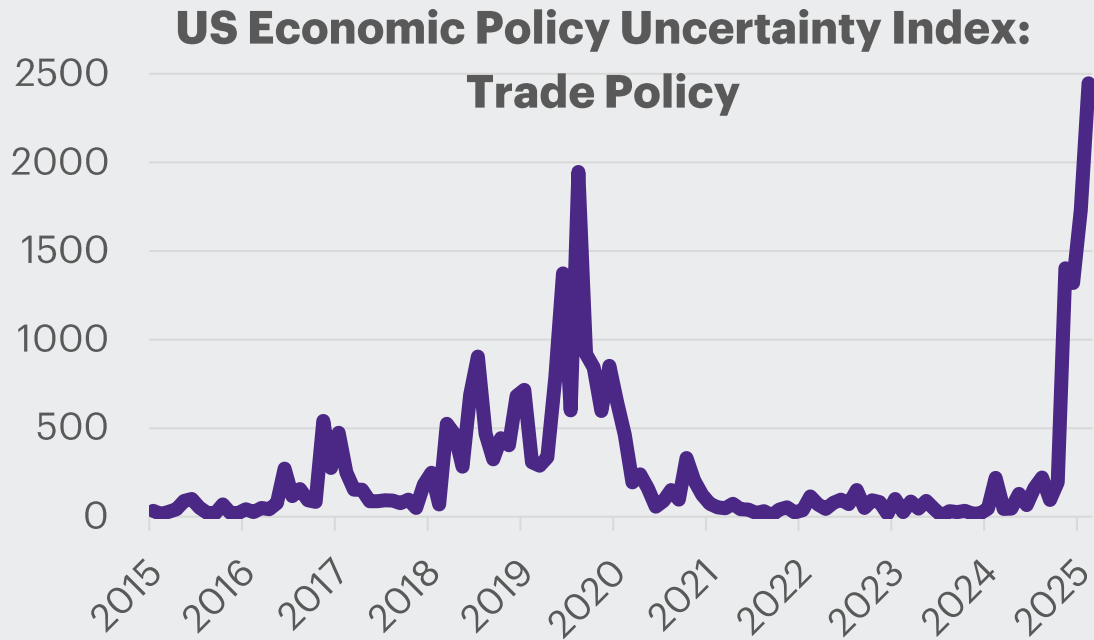
วิเคราะห์ประเด็นสำคัญ

เงินเฟ้อสหรัฐฯ ชะลอตัวในเดือนกุมภาพันธ์เป็น 2.8% YoY จาก 3.0% เดือนก่อนหน้า จากราคาพลังงานและที่อยู่อาศัยชะลอตัว



เงินเฟ้อสหรัฐฯ ในเดือนล่าสุดชะลอตัวลงเหลือ 2.8% จากราคาพลังงานและที่อยู่อาศัย รวมถึงสะท้อนกำลังซื้อภายในประเทศที่เริ่มอ่อนแอลง อย่างไรก็ตาม เงินเฟ้ออาจมีโอกาสรอบขึ้นจากนี้ เนื่องจากการขึ้นภาษีโต้ตอบระหว่างสหรัฐฯ จีน หรือประเทศอื่นๆ จะเริ่มมีผล ขณะที่การประชุม Fed สัปดาห์หน้า ตลาดยังให้มุมมองคงดอกเบี้ย

ดัชนีความแน่นอนนโยบายการค้าค่าพุ่งสูงขึ้นประวัติการณ์ เช่นเดียวกับ ปริมาณซื้อขาย Put Option ใน US



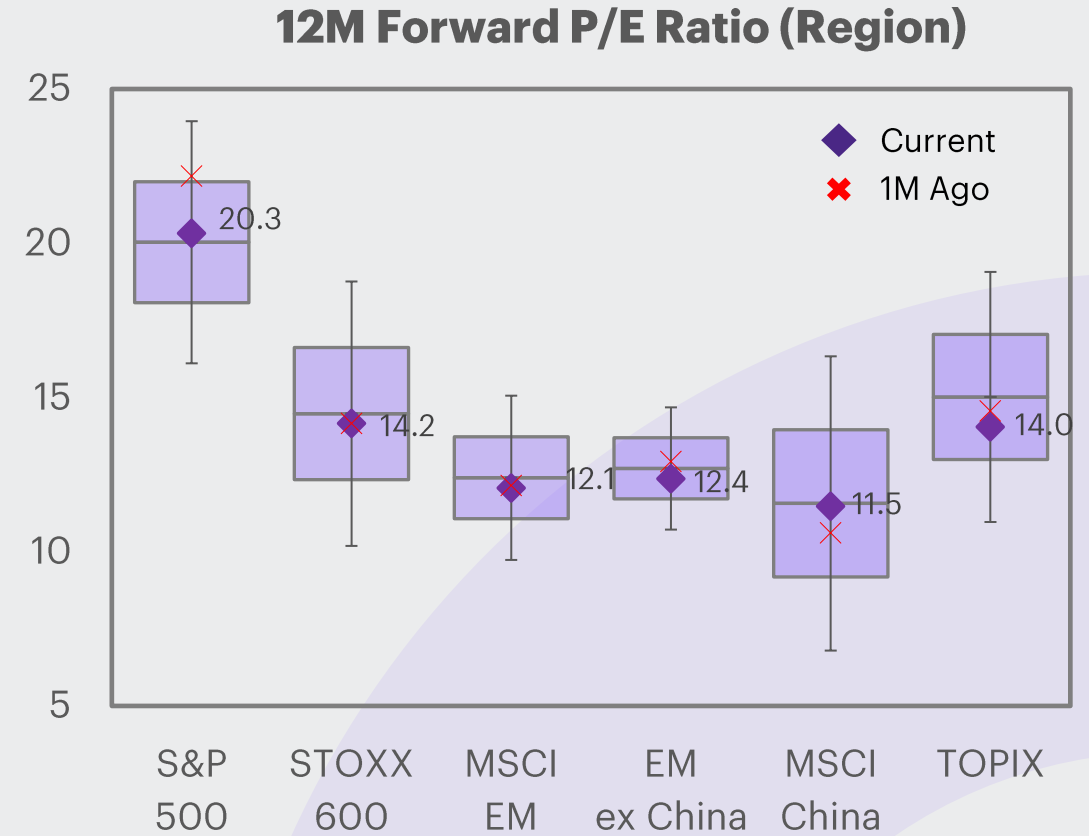
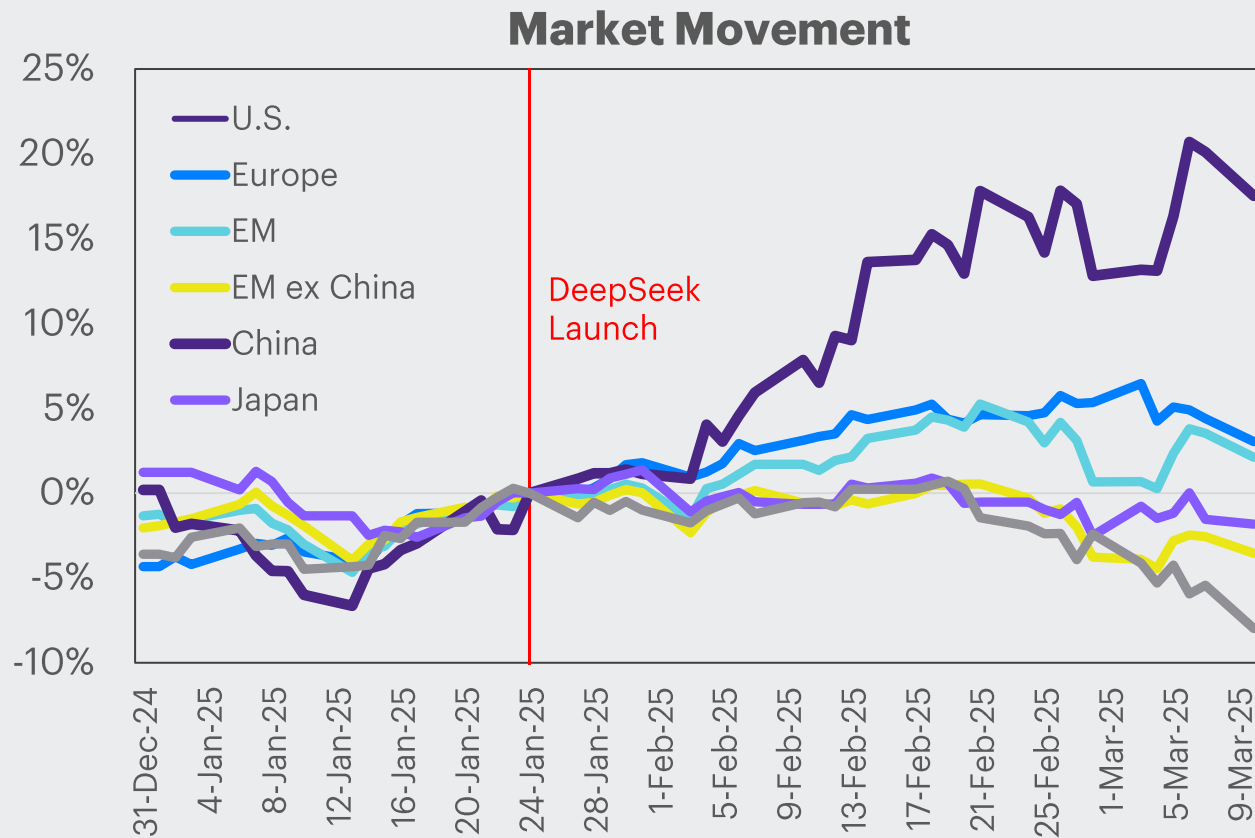
แม้เงินเพื่อสหรัฐฯ ในเดือนล่าสุดจะชะลอตัวลง แต่ตลาดยังคงมีความกังวลจากความไม่แน่นอนจากนโยบายภาษีนำเข้าของทรัมป์ ที่อาจกระทบต่อต้นทุนการผลิต และอาจผลักดันให้ระดับราคาสินค้าปรับตัวสูงขึ้น โดยล่าสุดดัชนีความไม่แน่นอนของนโยบายการค้าค่าพุ่งสูงขึ้นสูงสุดเป็นประวัติการณ์ ขณะที่ยอดซื้อขาย Put Option ก็เพิ่มขึ้น record high

Flexibility, not Inconsistency



ทรัมป์ตอบโต้ข้อวิจารณ์ที่ว่าแนวทางของเขาดูเหมือนเปลี่ยนไปเปลี่ยนมา หรือขาดความแน่นอน โดยยืนยันว่าการปรับเปลี่ยนเป็นเรื่องจำเป็นและเป็นความยืดหยุ่น (Flexibility) ในการดำเนินนโยบายให้เหมาะสมกับสถานการณ์

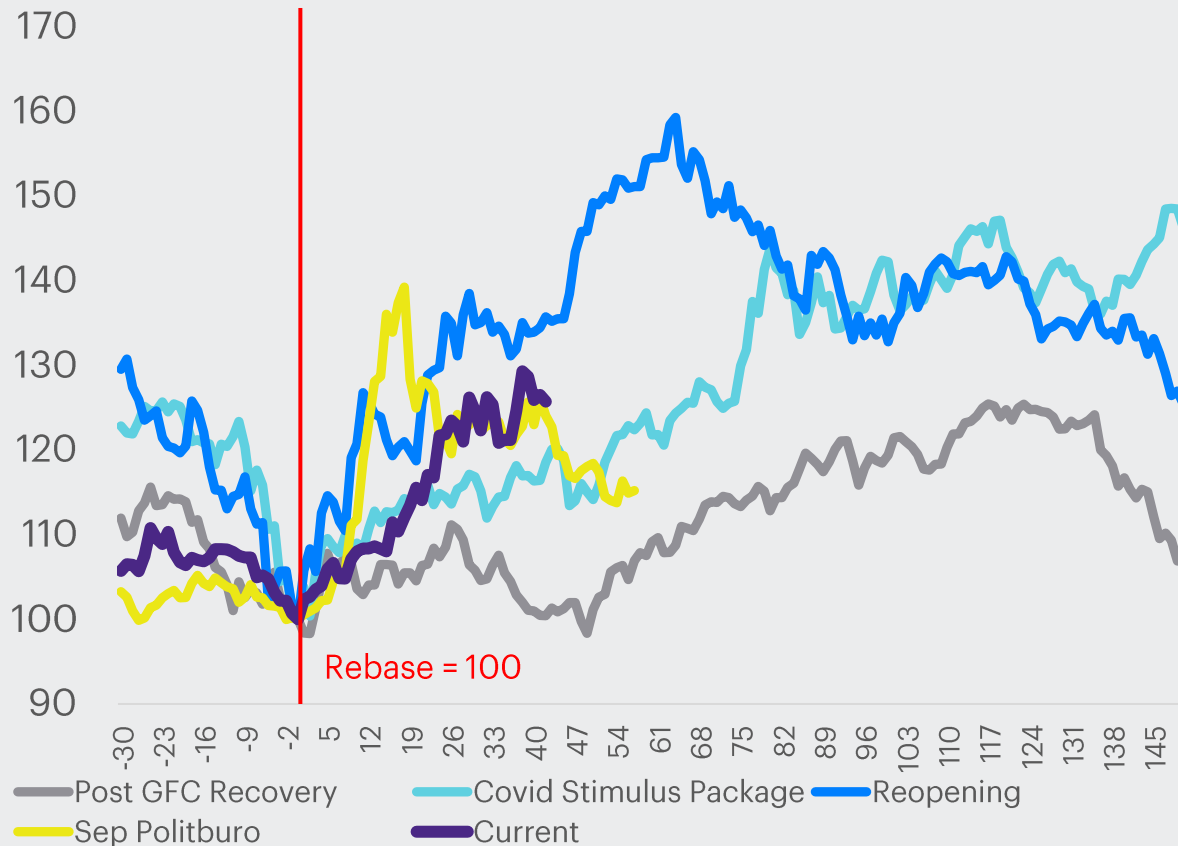
ตลาดหุ้นจีนยังมีโมเมนตัมแรงกว่าตลาดหุ้นภูมิภาคอื่น



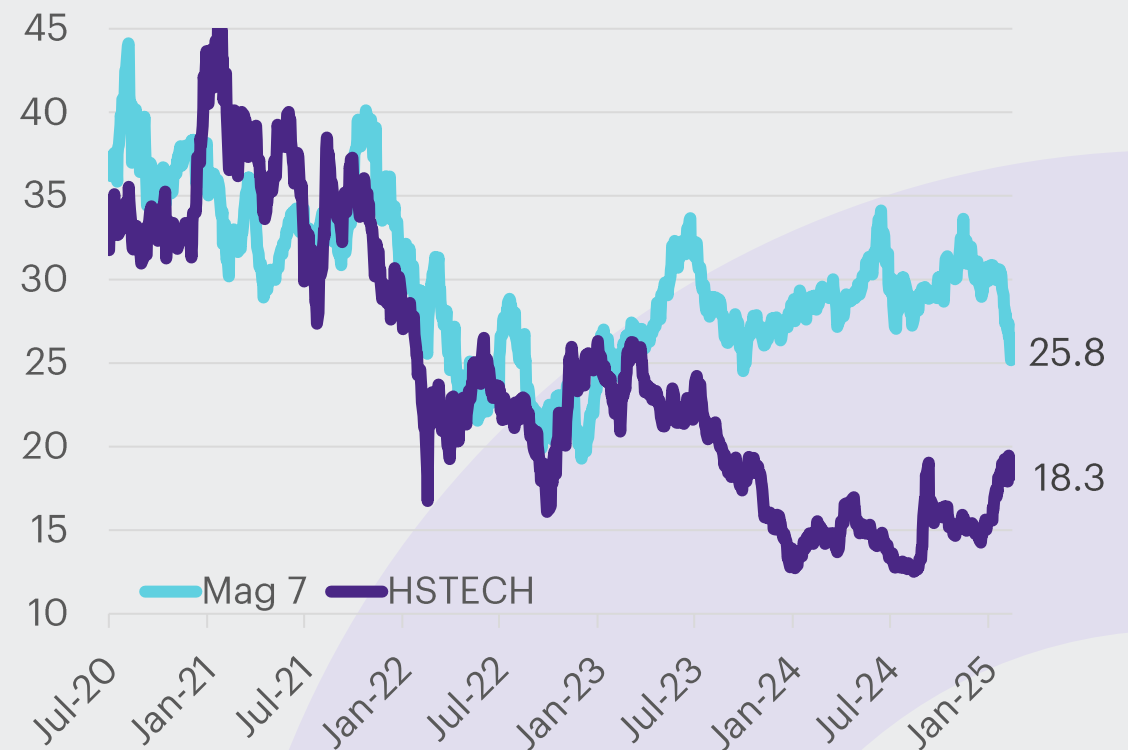
ตลาดหุ้นจีนยังคงมีโมเมนตัมที่แข็งแกร่ง outperform ภูมิภาคอื่น แม้มีแรงขายทำกำไรบ้าง แต่มองเป็นจังหวะ Buy on Dip โดยล่าสุด Citi ปรับมุมมองต่อหุ้นจีนเป็น "Overweight" ด้วยเหตุผลจาก ความก้าวหน้าของ DeepSeek, การสนับสนุนจากภาครัฐ และหุ้นจีนยังมีมูลค่าต่ำเมื่อเทียบกับปัจจัยพื้นฐาน แม้จะมีการปรับตัวขึ้นแรงก่อนหน้านี้

AI จุดกระแสหุ้นจีนพุ่งแรงสุดในรอบหลายปี

MSCI China Index (Rebased)

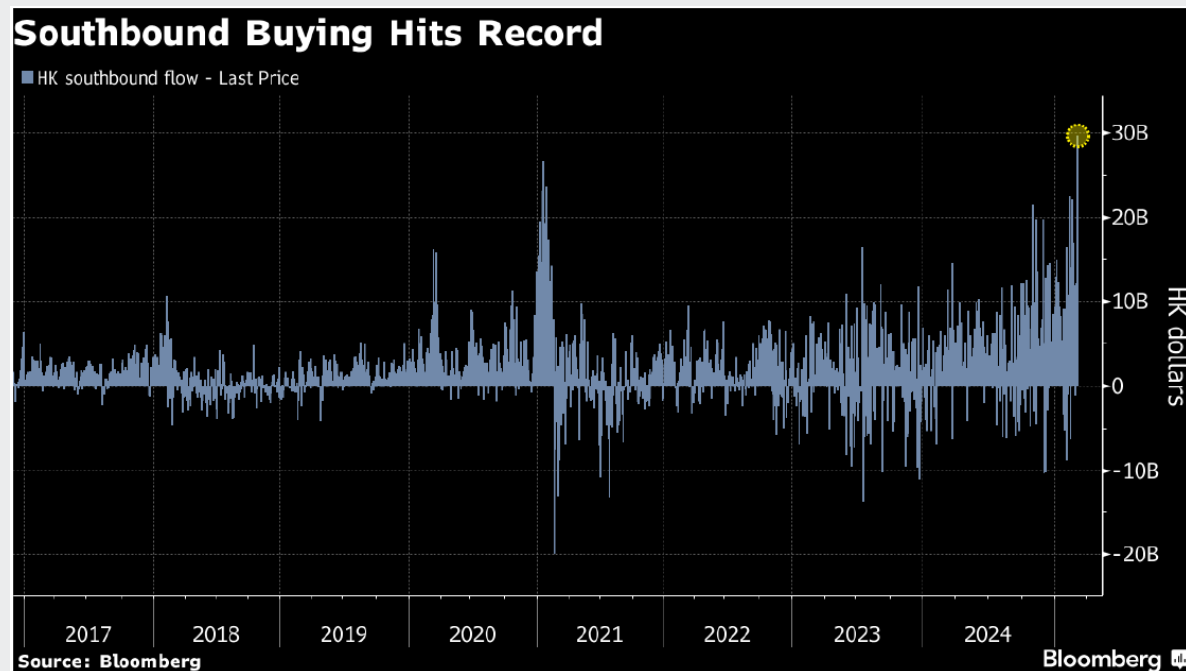


12M Forward P/E Ratio



การปรับตัวขึ้นของหุ้นจีนในรอบนี้หากเทียบกับในอดีตถือว่าดี มีโมเมนตัมที่ดี นำโดยการมาของ AI และการหันกลับมาสนับสนุนภาคเอกชนของรัฐบาลจีน ขณะที่ P/E Ratio ของหุ้นเทคโนโลยีจีนยัง discount จากหุ้นเทคโนโลยีสหรัฐฯ อยู่ค่อนข้างมาก

เงินทุนจากจีนแผ่นดินใหญ่ไหลเข้าตลาดหุ้นฮ่องกงทำสถิติสูงสุด นับตั้งแต่ปี 2021 สะท้อนแรงซื้อที่ยังมีอยู่



Hong Kong Has a High Threshold on Stocks

It costs more to buy Hong Kong stocks due to minimum trading unit

■ US-listed ■ HK-listed

BYD Co Ltd.	HK\$177,500
Tencent Holdings	51,200
Tesla Inc.	1,792
Nvidia Corp	845

Source: Bloomberg

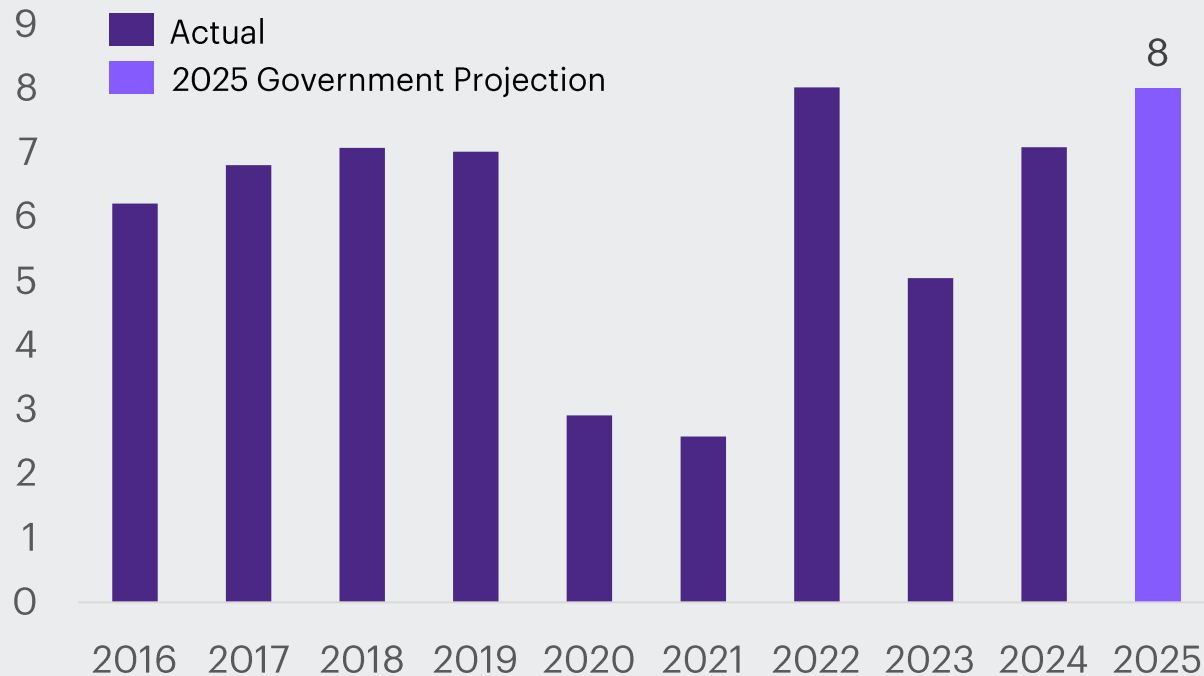
Note: BYD trades with 500 shares per lot, Tencent with 100. Prices excluded fees and duties. Prices in HK dollars as of March 12 Hong Kong close.

Bloomberg

เงินทุนยังไหลเข้าหุ้นจีนอย่างต่อเนื่องโดยเฉพาะหุ้นเทคโนโลยีในตลาดหุ้นฮ่องกง ขณะที่ทางการฮ่องกงเตรียมแผนลดข้อจำกัดของการซื้อหุ้นจีน-ฮ่องกง เพื่อให้นักลงทุนสามารถเข้าถึงการลงทุนได้มากขึ้น

รัฐบาลเวียดนามหนุนการเติบโตทางเศรษฐกิจ ตั้งเป้า GDP โต 8% ในปีนี้ ซึ่งเป็นระดับสูงสุดในรอบหลายปี พร้อมทั้งปรับโครงสร้างราชการ

Vietnam GDP Annual Growth (%)



นายกรัฐมนตรีของเวียดนาม Pham Minh Chinh

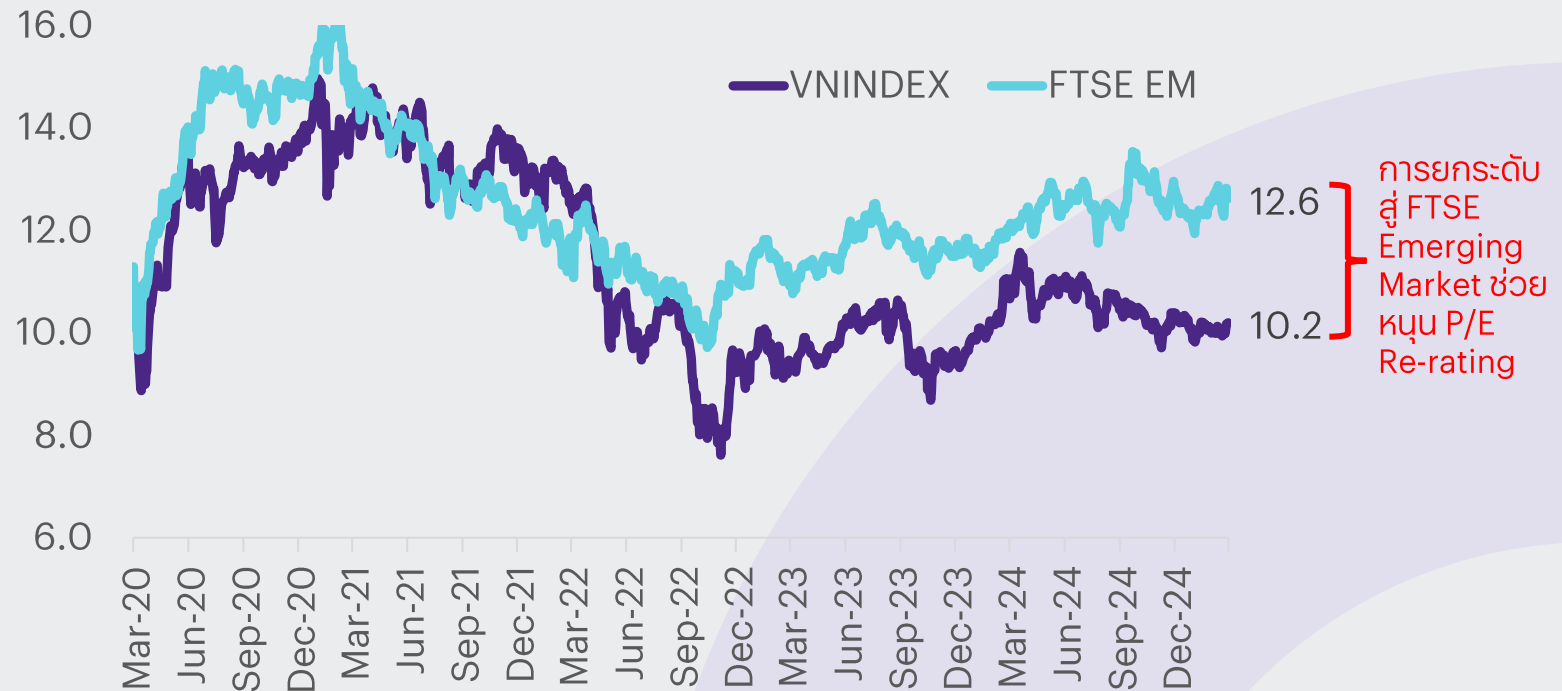


รัฐบาลเวียดนามระบุว่าปีหน้าจะสร้างแรงผลักดันเพื่อให้การเติบโตทางเศรษฐกิจแตะระดับสองหลัก (Double-Digit Growth) ในช่วงปี 2026 – 2030

ตลาดหุ้นเวียดนาม ลุ้นผลพิจารณาจัดระดับจาก FTSE Russell ในปลายเดือนมีนาคม เพื่อเตรียมยกระดับสู่ FTSE Emerging Market




12M Forward P/E Ratio



คาดว่าเวียดนามจะเปิดใช้งาน KRX Trading System ในปลายเดือนเมษายน 2025 ซึ่งจะช่วยรองรับการซื้อขายที่รวดเร็วขึ้นและเพิ่มสภาพคล่องในตลาด การใช้ KRX เพื่อยกระดับโครงสร้างพื้นฐานของตลาดหุ้นเวียดนามและเข้าเงื่อนไขของ FTSE ที่จะมีการประกาศผลประเมินเบื้องต้นในเดือนมีนาคมนี้

ลุ่มบริษัทรายใหญ่ของเวียดนามเล็งจดทะเบียน IPO ในปีนี้ สะท้อนภาพ ความเชื่อมั่นของเศรษฐกิจและหุ้น Sentiment บวกต่อตลาดหุ้นเวียดนาม

Vinpearl เป็นบริษัทในเครือ Vingroup ดำเนินธุรกิจ
ด้านโรงแรม รีสอร์ท และความบันเทิง



Bách Hóa Xanh ดำเนินธุรกิจค้าปลีกรายใหญ่ใน
เครือของ Mobile World Group

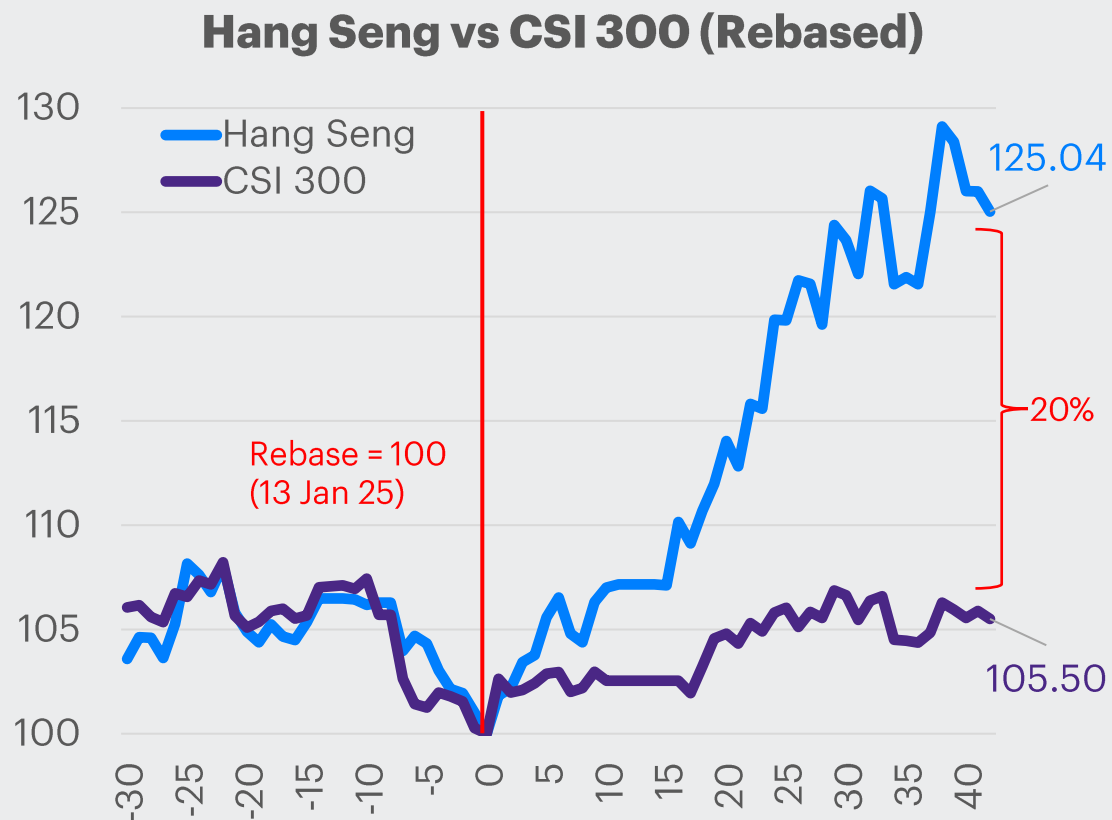


The background features a dark space scene. On the left, the blue and white rings of Saturn are visible, partially overlapping a large, detailed blue planet. On the right, a solid purple circle is partially visible. The text is centered on a dark purple horizontal band.

เคาะชิ่ง

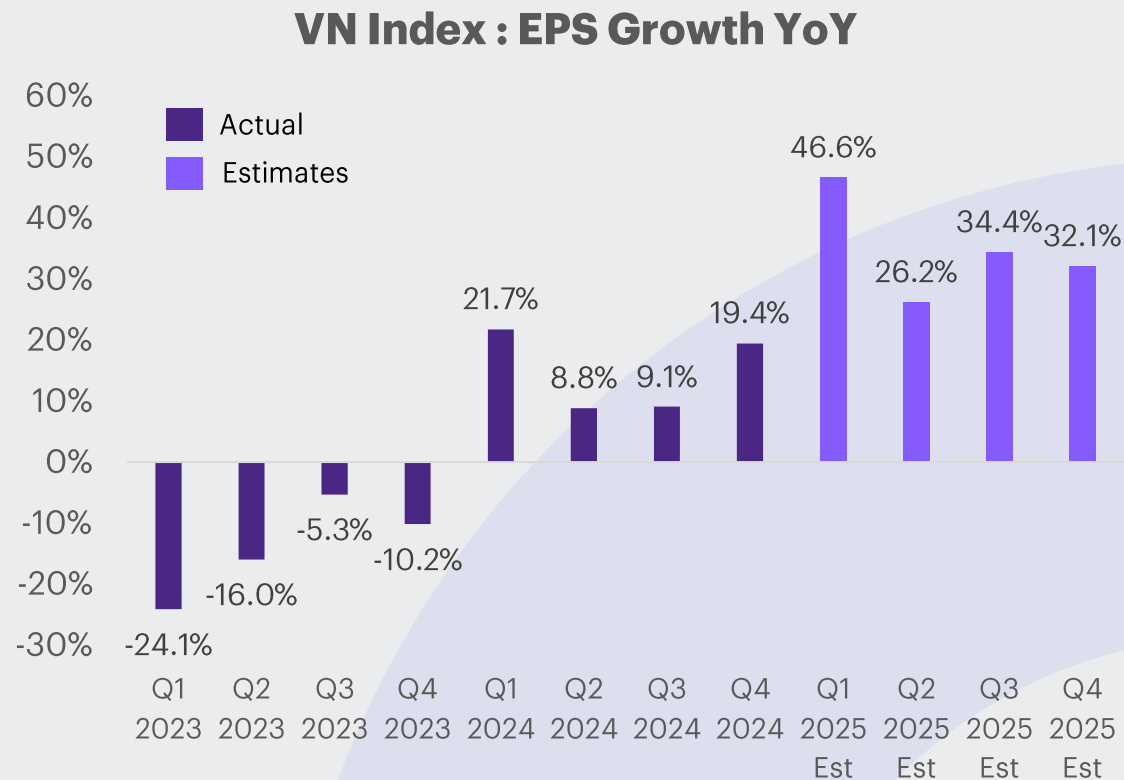
กลยุทธ์การลงทุน

หุ้นจีน A-Shares ถือเป็นทางเลือกที่น่าสนใจในระยะข้างหน้า จากราคา Laggard หุ้นจีน H-Shares ค่อนข้างมาก



คาดว่า **หุ้นจีน A-Shares** จะเริ่มกลับมาเติบโต เนื่องจากท่าทีของรัฐบาลที่เป็นมิตรกับภาคเอกชนมากขึ้น และการบริโภคจีนที่มีโอกาสฟื้นตัว

ตลาดหุ้นเวียดนามทะลุผ่านแนวต้านที่สำคัญบริเวณ 1,300 จุด ดัชนีราคามีโอกาสปรับตัวทดสอบเป้าหมายที่ 1,400-1,450 จุด



สัญญาณประเมินจาก FTSE ในปลายเดือน มี.ค. ออกมาในโทนบวก ซึ่งจะช่วยสร้างความหวังต่อตลาดหุ้นเวียดนามในการถูกยกระดับสู่ FTSE Emerging Market แนวโน้มทางเทคนิคบ่งชี้ตลาดอยู่ในแนวโน้มขาขึ้น ล่าสุดดัชนีราคาปรับตัวทะลุบริเวณ 1,300 จุด ซึ่งเป็นแนวต้านที่สำคัญ มีโอกาสปรับตัวทดสอบ 1,400 - 1,450 จุด



มุมมองรายสัปดาห์ประจำสัปดาห์

(17 – 21 Mar 25)

ตราสารทุน

ตลาดหุ้นมีโอกาสฟื้นตัวหลังปรับตัวลงแรงในช่วงที่ผ่านมา โดยเงินเฟ้อสหรัฐฯ ที่ออกมาชะลอตัวลง ช่วยคลายความกังวลให้กับตลาดได้ ทั้งนี้ เรามองว่าตลาดยังผันผวนต่อจากประเด็นสงครามการค้า เน้นลงทุนหุ้น Defensive และตลาดหุ้นจีน และเวียดนาม ที่มีปัจจัยหนุนเฉพาะตัวมีโอกาส

ตราสารหนี้

ในภาวะตลาดที่ยังคงผันผวน และมีความไม่แน่นอนจากประเด็นสงครามการค้า การลงทุนในตราสารหนี้จะช่วยลดความผันผวนให้กับพอร์ตได้

สินทรัพย์ทางเลือก

ราคาทองคำผันผวน จากการเจรจายุติสงครามยูเครน-รัสเซีย ยังอยู่บนโต๊ะเจรจา ระยะสั้นได้แรงหนุนจากค่าเงินดอลลาร์สหรัฐฯ อ่อนค่า เรามองว่าทองคำยังน่าสนใจ จากความไม่แน่นอนทางเศรษฐกิจและสงครามการค้า ทั้งนี้ หากการเจรจายุติสงครามบรรลุผลจะส่งผลลบต่อทองคำ

ประเด็นที่น่าติดตามสัปดาห์หน้า

■ Economic Data
■ Monetary and Fiscal
■ Earnings Releases

Key Calendar

17 Mar	CN : House Price Index YoY (FEB) , Industrial Production YoY, Retail Sales YoY, Fixed Asset Investment (YTD) YoY (JAN-FEB) US : Retail Sales MoM (FEB), NAHB Housing Market Index (MAR)
18 Mar	EA : ZEW Economic Sentiment Index (MAR) US : Building Permits Prel (FEB), Housing Starts (FEB), Import Prices MoM (FEB), Industrial Production MoM (FEB)
19 Mar	JP : Exports YoY (FEB), BoJ Interest Rate Decision US : EIA Crude Oil Stocks Change (MAR/14), General Mills CN : Tencent Holdings , PDD Holdings , China United Network
20 Mar	US : Fed Interest Rate Decision , FOMC Economic Projections , Initial Jobless Claims (MAR/15), Existing, Home Sales (FEB), Nike , Micron Technology , FedEx CN : Loan Prime Rate 1Y , Loan Prime Rate 5Y , Ping An Insurance GB : Unemployment Rate (JAN), BoE Interest Rate Decision
21 Mar	JP : Inflation Rate YoY (FEB), Core Inflation Rate YoY (FEB) GB : Consumer Confidence (MAR) EA : Consumer Confidence Flash (MAR) CN : Meituan , China Merchants Bank , China Shenhua Engy

เคาะซื้อประจำสัปดาห์



THEME PLAY (6 เดือนขึ้นไป)

Buy

TUSFIN-A

หุ้นกลุ่มการเงินสหรัฐฯ

Buy

UGIS-N

ตราสารหนี้โลก

Buy

ASP-USSMALL-A

หุ้นสหรัฐฯ ขนาดเล็ก

Buy


PRINCIPAL VNEQ-A

หุ้นเวียดนาม

Buy

BGOLD

ทองคำ



EVENT PLAY (1-3 เดือน)

Buy

LHHEALTH-A

หุ้นเฮลท์แคร์โลก

Buy

DAOL-KOREAEQ

หุ้นเกาหลีใต้

Buy

K-CHINA-A(A)

หุ้นจีน

เคาะซีอี ประจําสัปดาห์



THEME PLAY

หุ้นกลุ่มการเงินสหรัฐฯ

ทำไมมีแนวโน้มเติบโตต่อเนื่อง และได้ประโยชน์จากนโยบายของ Trump ที่สนับสนุนกลุ่มการเงิน รวมถึง Yield Curve ที่กลับมาเป็น Normal Yield Curve และมีแนวโน้มเป็นลักษณะ Steepening จะส่งผลดีต่อกลุ่มธนาคาร

ตราสารหนี้โลก

ผลตอบแทนของตราสารหนี้ (Bond yield) อยู่ในระดับสูงในรอบหลายปี ประกอบกับความสามารถในการกระจายความเสี่ยงที่มีความจำเป็นในภาวะความผันผวนจากสงครามการค้าที่รุนแรงขึ้นในปีนี

หุ้นสหรัฐฯ ขนาดเล็ก


ทำไมฟื้นตัวจากจุดต่ำสุด และมีแนวโน้มฟื้นตัวโดดเด่นในช่วงไตรมาส 3 และ 4 ปี 2025 ประกอบกับ Valuation และราคา Laggard จากหุ้นขนาดใหญ่พอสมควรทำให้ Upside เปิดกว้าง ทั้งนี้ ราคาสันได้รับกระทบค่อนข้างสูงจากสงครามการค้า

หุ้นเวียดนาม

เศรษฐกิจเวียดนามแข็งแกร่ง และผลประกอบการขยายตัวต่อเนื่อง รวมถึง Valuation อยู่ในระดับถูก อีกทั้งในปีนี้มีโอกาสที่ตลาดหุ้นเวียดนามจะถูกยกกระดิวจาก FTSE Frontier เป็น FTSE EM ซึ่งจะช่วยให้มีเม็ดเงินลงทุนไหลเข้าจากต่างประเทศได้

ทองคำ

ทองคำยังคงได้รับแรงสนับสนุนหลักจากอุปสงค์ของธนาคารกลางทั่วโลก และความไม่แน่นอนทางภูมิรัฐศาสตร์รวมถึงประเด็นสงครามการค้า อีกทั้ง วัฏจักรดอกเบี้ยขาลงส่งผลให้เกิดแรงซื้อจากกองทุน SPDR เป็นอีกปัจจัยหนุนต่อทองคำในช่วงต่อจากนี้



EVENT PLAY

หุ้นเฮลท์แคร์โลก

ได้แรงหนุนจาก Rotation จากกลุ่ม Growth เข้าสู่กลุ่ม Defensive จากความผันผวนในตลาดโลกที่สูงขึ้น และภาพทางเทคนิคดูดีหลังราคาทะลุเส้นค่าเฉลี่ย 200 วัน อีกทั้ง Valuation ยังอยู่ในระดับที่ไม่แพง

หุ้นเกาหลีใต้

โมเมนตัมของตลาดหุ้นเกาหลีใต้แข็งแกร่ง จากสัญญาณการฟื้นตัวใน Korea Consumer Confidence และ Korea PMI Manufacturing รวมถึง Valuation ยังอยู่ในระดับถูก

หุ้นจีน

ยังคงได้แรงหนุนจากท่าทีของรัฐบาลที่หันกลับมาสนับสนุนภาคเอกชน ซึ่งมองเป็น structural change สำหรับการลงทุนในหุ้นจีน โดยล่าสุดทางการฮ่องกงเตรียมแผนลดข้อจำกัดของการซื้อหุ้นจีน-ฮ่องกง เพื่อให้นักลงทุนสามารถเข้าถึงการลงทุนได้มากขึ้น มองเป็นพัฒนาการเชิงบวก

3

เหตุผลว่าทำไมต้อง PRINCIPALVNEQ-A

1

เป็นกลุ่มกองทุนหุ้น
เวียดนามที่ลงทุนในหุ้น
เวียดนามโดยตรง
(Direct Investment)

2

มีผลการดำเนินงานที่
โดดเด่นเมื่อเทียบกับ
กองทุนหุ้นเวียดนามใน
กลุ่มเดียวกัน

3

โดดเด่นด้านปัจจัยเชิง
คุณภาพ

เหตุผลที่

1

กองทุน PRINCIPAL VNEQ-A เป็นกองทุนหุ้นเวียดนามโดยตรง (Direct Investment) มีผลงานโดดเด่นในระยะยาว

กลุ่มกองทุนหุ้นเวียดนามโดยตรง (Direct Investment)

มีผลการดำเนินงานโดดเด่นกว่ากลุ่ม Feeder Fund และกลุ่ม Fund of Funds ในช่วง 5 ปีที่ผ่านมา*

ไม่ต้องเสียค่าธรรมเนียมซ้ำซ้อนในการลงทุนบนกองทุนหลัก

Source: *อ้างอิงจากกองทุนที่มีอายุเกิน 5 ปี จาก 15 กองทุนหุ้นเวียดนามจาก Universe กองทุนของทาง InnovestX อ่านรายละเอียดเพิ่มเติมได้ที่ <https://www.innovestx.co.th/cafeinvest/invest-ideas/mutual-fund/theme-play/theme-play-20240909>;

หมายเหตุ: กองทุนรวมนี้มีลักษณะเฉพาะและความเสี่ยงเฉพาะ ผู้ลงทุนควรทำความเข้าใจลักษณะ เชื้อไขผลตอบแทนและความเสี่ยงของกองทุนรวมก่อนตัดสินใจลงทุน ขอรับข้อมูลเพิ่มเติมหรือหนังสือชี้ชวนได้ที่ บล.อินโนเวสต์ เอกซ์

เหตุผลที่

2

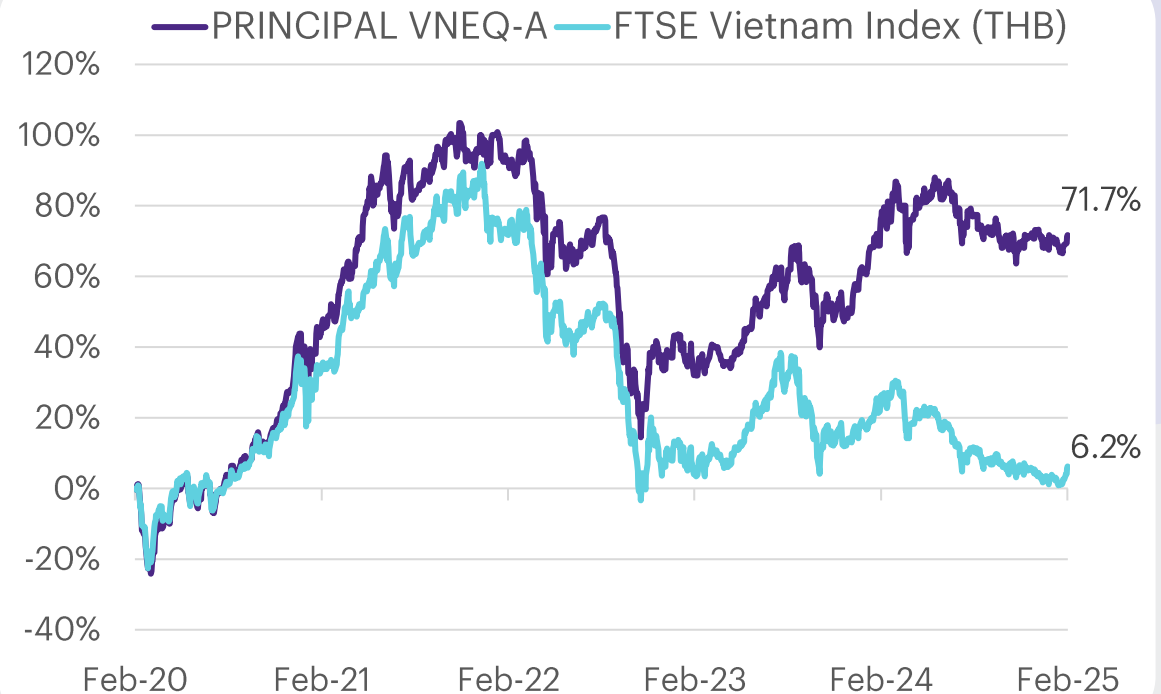
กองทุน PRINCIPAL VNEQ-A มีผลการดำเนินงานที่โดดเด่น เมื่อเทียบกับกองทุนหุ้นเวียดนามในกลุ่มเดียวกัน

ผลการดำเนินงานของกองทุน
PRINCIPAL VNEQ-A ในช่วง 5 ปีที่ผ่านมา

อัตรา
ผลตอบแทน
เทียบความเสี่ยง
เท่ากับ
0.47

อัตรา
ผลตอบแทน
เฉลี่ย
เท่ากับ
11.42%

ผลตอบแทนย้อนหลังในช่วง 5 ปี



Source: Morningstar and Bloomberg as of 28 Feb 2025 | หมายเหตุ: กองทุนรวมนี้มีลักษณะเฉพาะและความเสี่ยงเฉพาะ ผู้ลงทุนควรทำความเข้าใจลักษณะ เชื้อไขผลตอบแทนและความเสี่ยงของกองทุนรวมก่อนตัดสินใจลงทุน ขอรับข้อมูลเพิ่มเติมหรือหนังสือชี้ชวนได้ที่ บล.อินโนเวสต์ เอคซี

เหตุผลที่

2

กองทุน PRINCIPAL VNEQ-A มีผลตอบแทนเทียบความ เสี่ยงโดดเด่นที่สุด เมื่อเทียบกับกองทุนในกลุ่มเดียวกัน

ในปี 2020-2024 PRINCIPAL VNEQ-A
สามารถทำผลตอบแทนอยู่ใน 25% แรกของกองทุนเวียดนามที่อยู่ในไทย

	2018	2019	2020	2021	2022	2023	2024
Investment	-18.80	-9.47	20.80	52.62	-31.51	11.94	15.70
Category	-18.80	-2.61	14.86	44.76	-32.99	7.91	7.97
Index	-11.30	-0.85	15.34	53.28	-32.63	7.44	6.61
Quartile Rank							
Percentile Rank	1	100	1	10	25	19	14
# of Invest. in Cat.	1	7	7	7	14	41	43
Category Name	TH048	TH048	TH048	TH048	TH048	TH048	TH048

Source: Morningstar as of 28 Feb 2025 | หมายเหตุ: กองทุนรวมนี้มีลักษณะเฉพาะและความเสี่ยงเฉพาะ ผู้ลงทุนควรทำความเข้าใจลักษณะ เชื้อไขผลตอบแทนและความเสี่ยงของกองทุน
รวมก่อนตัดสินใจลงทุน ขอรับข้อมูลเพิ่มเติมหรือหนังสือชี้ชวนได้ที่ บล.อินโนเวสต์ เอคซ์

เหตุผลที่

3

กองทุน PRINCIPAL VNEQ-A โดดเด่น ด้านปัจจัยเชิงคุณภาพ

จุดเด่นของกองทุน PRINCIPAL VNEQ-A

กองทุนรวมหุ้นเวียดนามกองทุนแรกในไทย
ที่ถูกจัดตั้งในปี 2017

ทีมผู้จัดการกองทุนและนักวิเคราะห์รวม 7 ท่าน
โดยทีมมีประสบการณ์เฉลี่ยกว่า 11 ปี

สามารถเข้าถึงแหล่งข้อมูลเวียดนามได้โดยตรง
เนื่องจากมีทีมที่สามารถสื่อสารภาษาเวียดนามได้

สร้างพอร์ตการลงทุนโดยคัดเลือกหุ้น 20-30 ตัว
ที่มีธรรมชาติภายใต้กรอบ FMV

ปรัชญาและกระบวนการลงทุน

การวิเคราะห์แบบ
บนลงล่าง
(Top Down)

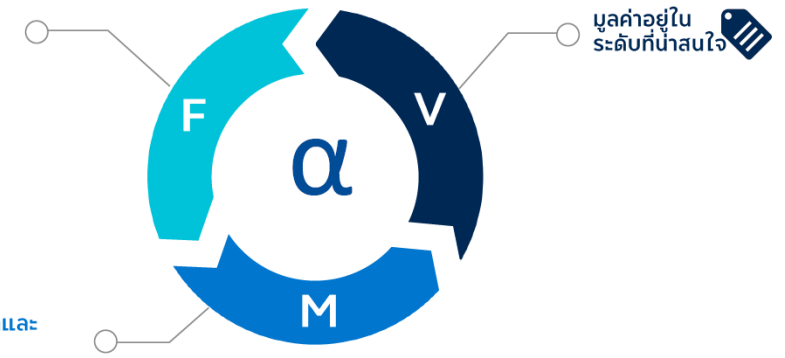
การวิเคราะห์แบบ
ล่างขึ้นบน
(Bottom-up)

ประเมินมูลค่าหลักทรัพย์ผ่านกรอบ FMV

พื้นฐานธุรกิจที่
เติบโตอย่างยั่งยืน

มูลค่าอยู่ใน
ระดับที่น่าสนใจ

แนวโน้มของราคาและ
กำไรดีขึ้นต่อเนื่อง



กองทุน เคาะชี้ ประจําสัปดาห์

(17-21 Mar 2025)

PRINCIPAL VNEQ-A

Fund Highlights

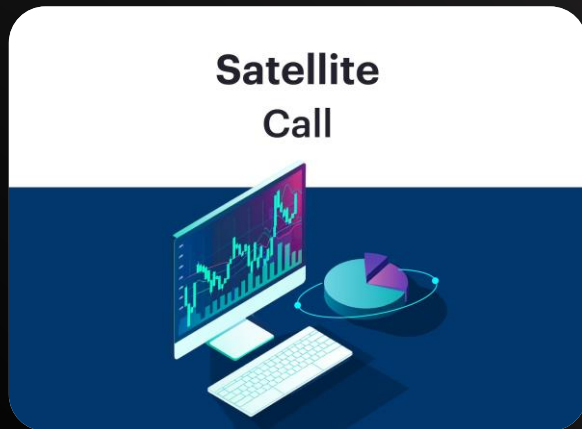
- ลงทุนโดยคัดเลือกหุ้นเวียดนาม 20-30 ตัว ที่มีธรรมาภิบาลดี ภายใต้กรอบ FMV
- กองทุนรวมหุ้นเวียดนามกองทุนแรกในไทยที่ถูกจัดตั้งในปี 2017
- ทีมผู้จัดการกองทุนและนักวิเคราะห์ที่มีประสบการณ์เฉลี่ยกว่า 11 ปี และสามารถเข้าถึงแหล่งข้อมูลเวียดนามได้โดยตรง เนื่องจากมีทีมที่สามารถสื่อสารภาษาเวียดนามได้
- กองทุนมีผลการดำเนินงานในช่วง 5 ปีย้อนหลังเฉลี่ยปีละ 11.4% ต่อปี

Top 5 Holdings

FPT Corporation (FPT VN)	9.50%
Military Commercial Joint Stock Bank (MBB VN)	9.19%
Vietnam Technological & commercial Joint Stock Bank (TCB VN)	7.47%
Joint Stock Commercial Bank for Foreign Trade of Vietnam (VCB VN)	6.03%
Mobile World Investment Corp (MWG VN)	5.47%

ติดตามไอเดียการลงทุน ใน INVEST IDEAS

กองทุน เคาะซี



บนแอปพลิเคชัน



innovest^x
A Subsidiary of SCBX Group

