

สิวัสดี ตอนเช้า

แนวโน้มตลาดวันนี้ 📊

แกลงตัวรอทางเลือก รอปัจจัยใหม่

คาด SET แกลงในกรอบ อาจฟื้นตัวได้บ้างแต่กรอบบนจำกัด นักลงทุนยังรอปัจจัยใหม่ๆ รวมทั้งความชัดเจนมาตรการภาษีตอบโต้ของ ปรน. ทรัมป์ ส่วนประเด็นในประเทศวันนี้ช่วงเช้าติดตามการลงมติอภิปรายนายกฯ ทำให้คาดมูลค่าการซื้อขายยังคงไม่หนาแน่น ประเมินแนวรับที่ 1180 - 1170 จุด ส่วนแนวต้านอยู่ที่ 1190 - 1200 จุด

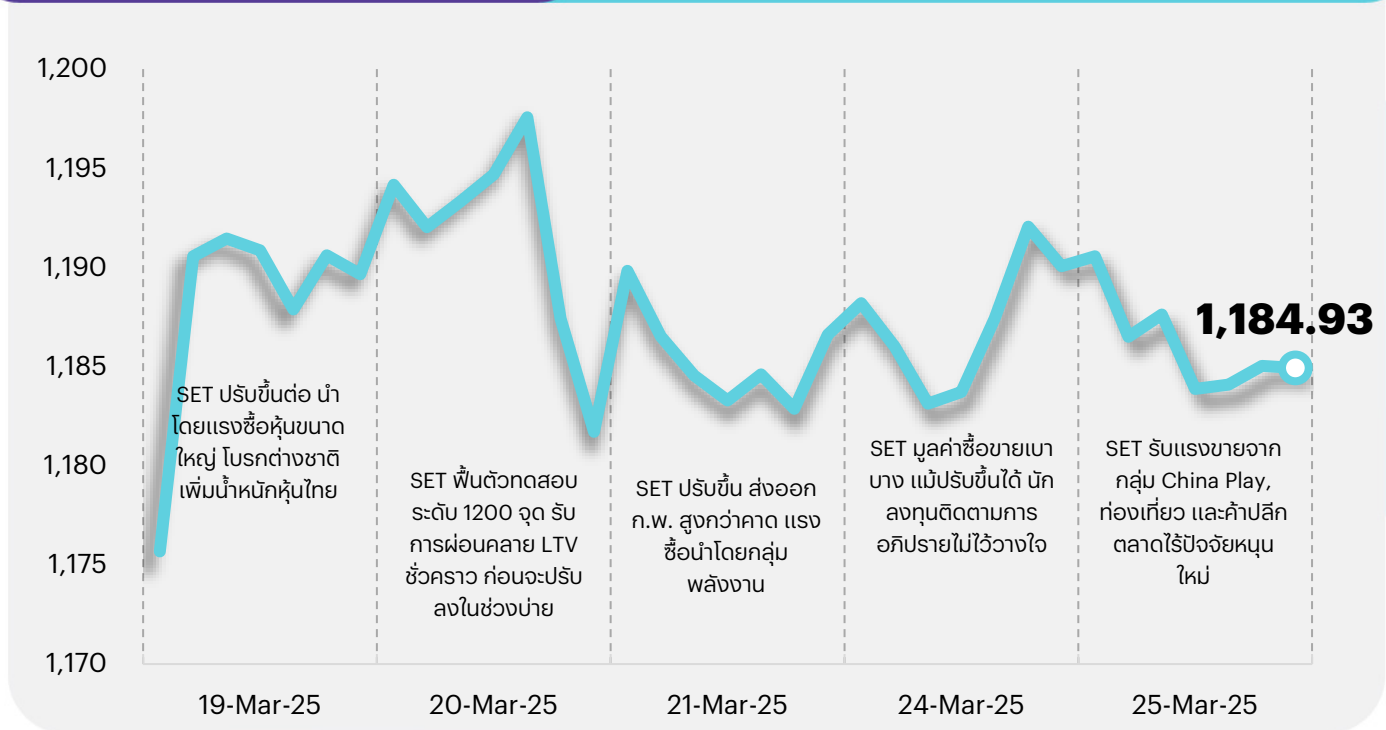
ประเด็นสำคัญ 🔔

- Conference Board เผยดัชนีความเชื่อมั่นผู้บริโภคสหรัฐฯ มี.ค. ลดลงสู่ 92.9 ต่ำกว่าที่ตลาดคาดและต่ำที่สุดนับตั้งแต่ ม.ค. 2564 กระทบจากความกังวลนโยบาย ปรน. ทรัมป์อาจทำให้เศรษฐกิจเข้าสู่ภาวะถดถอย
- ส.อ.ท. เผยยอดส่งออกรถยนต์ ก.พ. หดตัว 8.3%YoY จากการถูกแย่งตลาดโดย EV และความระมัดระวังกำแพงภาษี ส่วนยอดผลิตลดลง 13.62%YoY ตามการส่งออกและยอดขายกระบะในประเทศ
- จำนวนนักท่องเที่ยวต่างชาติสัปดาห์ก่อนลดลง 7.4%WoW สู่ 583,370 คน จากการลดลงของตลาดหลักและนอกฤดูกลางของตลาดระยะไกล ส่วนจำนวนสะสมปี 2568 ที่ 8,885,747 คน เพิ่มขึ้น 2.9%YoY
- สศช. เผยหลังหารือกับเอกอัครราชทูตสหราชอาณาจักร ยินดีที่จะสนับสนุนไทยเข้าเป็นสมาชิก OECD และพร้อมทำงานร่วมกันกับไทยในทุกๆ ด้านเพื่อนำไปสู่การเติบโตทางเศรษฐกิจ
- PBOC อดฉีดเงิน 4.5 แสนล้านหยวนเข้าสู่ระบบการเงินผ่านโครงการเงินกู้ MLF ระยะ 1 ปี เพื่อรักษาสภาพคล่องในระบบธนาคาร ทำให้เกิดการอัดฉีดสภาพคล่องสุทธิ 6.3 หมื่นล้านหยวน
- ก.ล.ต. เห็นชอบหลักการปรับปรุงเกณฑ์ให้ผู้ให้บริการซื้อขายสินทรัพย์ดิจิทัลสามารถให้บริการ Tokenised Carbon Credit, Renewable Energy Certificate (REC) และ Carbon Allowance ส่งเสริมไทยเป็นศูนย์กลางซื้อขาย Carbon Credit โดยจะเปิดเฮียริงต่อไป
- มทรรรมบ้าน-คอนโด ครั้งที่ 47 มียอดจองทำนิวไฮเกิน 1.2 หมื่นล. โดย 'AP-SIRI-ORI-ASW-ANAN' ติดท็อป 5 สูงสุด อานิสงส์ปลดล็อก LTV นโยบายกระตุ้นจากภาครัฐ และโปรโมชันพิเศษ

กลยุทธ์การลงทุน 📊

ช่วงสั้นมอง SET มีแนวโน้มฟื้นตัวได้ต่อหลังรับรู้ปัจจัยลบไปมากแล้วจนทำให้ดัชนีปรับตัวลง 15%YTD แย่สุดในตลาดหุ้นทั่วโลก ทั้งนี้มองว่าตัวเลขเศรษฐกิจและมาตรการกระตุ้นเศรษฐกิจจีนจะส่งผลดีต่อบรรยากาศลงทุนในตลาดหุ้นไทย ทำทีของธนาคารกลางทั่วโลกออกไปในทิศทาง Dovish มากขึ้น ซึ่งคาดจะช่วยลดผลกระทบจากความผันผวนของนโยบายภาษีนำเข้าของสหรัฐฯ ซึ่งทำให้ความเชื่อมั่นผู้บริโภคและดัชนี PMI ภาคการผลิตของสหรัฐฯ ชะลอตัวลง ขณะที่ในประเทศมีปัจจัยต้องติดตามเกี่ยวกับการอภิปรายไม่ไว้วางใจนายกรัฐมนตรีในวันที่ 24-26 มี.ค. ดังนั้นกลยุทธ์ลงทุนจึงแนะนำให้ "Selective Buy"

แนวรับ - แนวต้าน 1180/1170 - 1190/1200



เลือกเป่าลงทุนประจำสัปดาห์ 🔍

มอง SET มีแนวโน้มฟื้นตัวหลังรับรู้ปัจจัยลบไปมากแล้ว มาตรการกระตุ้นเศรษฐกิจจีนและการส่งสัญญาณยึดหยุ่นต่อแผนเก็บภาษีนำเข้าของสหรัฐฯ จะส่งผลดีต่อบรรยากาศลงทุนกลยุทธ์ลงทุนจึงแนะนำให้ "Selective Buy" ใน 3 ธีมหลักที่มีปัจจัยบวกเฉพาะตัว ดังนี้

1. หุ้นที่คาดเป็นเป้าหมาย ThaiESGX โดย 1) ปี 2568 คาดกำไรยังเติบโตได้ YoY 2) มีฐานะการเงินแข็งแกร่ง และ 3) มีศักยภาพจ่ายปันผลสม่ำเสมอ คาดให้ Div. Yield ปี 2568 อย่างน้อยปีละ 3% พบหุ้น SET50 ที่น่าสนใจ ได้แก่ ADVANC BBL BDMS CPALL PTT ส่วนหุ้น SET100 ที่น่าสนใจ ได้แก่ AP BCH BTG
2. หุ้นปันผลคุณภาพดี โดย 1) มีสถิติจ่ายปันผลต่อเนื่องอย่างน้อย 20 ปีขึ้นไป และมี SET ESG Ratings ตั้งแต่ระดับ A-AAA 2) คาดบริษัทจ่ายเงินปันผลจากกำไรปี 2567 หลังหักจ่ายระหว่างกาลไปแล้ว ยังให้ Div. Yield สูงเกิน 4% และ Div. Payout Ratio มีแนวโน้มเพิ่มขึ้นหรือทรงตัว และ 3) ปี 2568 ผลประกอบการยังแข็งแกร่งและราคาหุ้นปัจจุบันยังมี Upside เกิน 15% แนะนำ AP KTB BBL SPALI KBANK
3. หุ้น Undervalued สำหรับลงทุน โดยคัดเลือกหุ้น SET100 ที่คาดเป็นเป้าหมายของกองทุน โดย 1) ปี 2568 คาดกำไรยังเติบโตได้ YoY 2) มีฐานะการเงินแข็งแกร่ง ความสามารถในการจ่ายดอกเบี้ยสูง (Interest Coverage ratio > 1) 3) Valuation ไม่แพง โดยปัจจุบันซื้อขายที่ PER และ PBV 2568F ระดับต่ำกว่า -1SD 4) มีศักยภาพจ่ายปันผลสม่ำเสมอ โดยคาดให้ Div. Yield ปี 2568 อย่างน้อยปีละ 2% และ 5) มี SET ESG Ratings ระดับ A-AAA แนะนำ MTC MINT AMATA BJC CPF

Daily top picks ★

BBL: มองราคาหุ้นมีปัจจัยกระตุ้นจากคาดเป็นหนึ่งในเป้าหมายกองทุน ThaiESGX มี SETESG Rating ระดับ AAA ขณะที่ยังเลือกเป็นหุ้นเด่นของกลุ่มธนาคาร เนื่องจากมี Valuation ถูกที่สุด ความเสี่ยงด้านคุณภาพสินทรัพย์ต่ำที่สุด และสินเชื่อบริการเติบโตสูงที่สุด อีกทั้งยังจ่ายเงินปันผลหุ้นละ 6.50 บาท (XD 23 เม.ย.) คิดเป็น Div. Yield 4.3%

HMPRO: มองราคาหุ้นมีปัจจัยกระตุ้นระยะสั้นจากโครงการซื้อหุ้นคืนไม่เกิน 800 ล้านหุ้น (6% ของหุ้นรวม) ในวงเงินไม่เกิน 7 พันล. ในวันที่ 1 เม.ย. - 30 ก.ย. นี้ และมอง Valuation น่าสนใจ โดยซื้อขาย PER 2568F ที่ 15 เท่า ต่ำที่สุดในกลุ่มพาณิชย์ที่ 17 เท่า และยังมี Div. yield ปี 2568 สูงสุดในกลุ่มที่ 5% ทั้งนี้แนะนำเข้าซื้อถึงกำไรวันนี้ราคาไม่เกิน 8 บาท

สิวัสดี ตอนเช้า

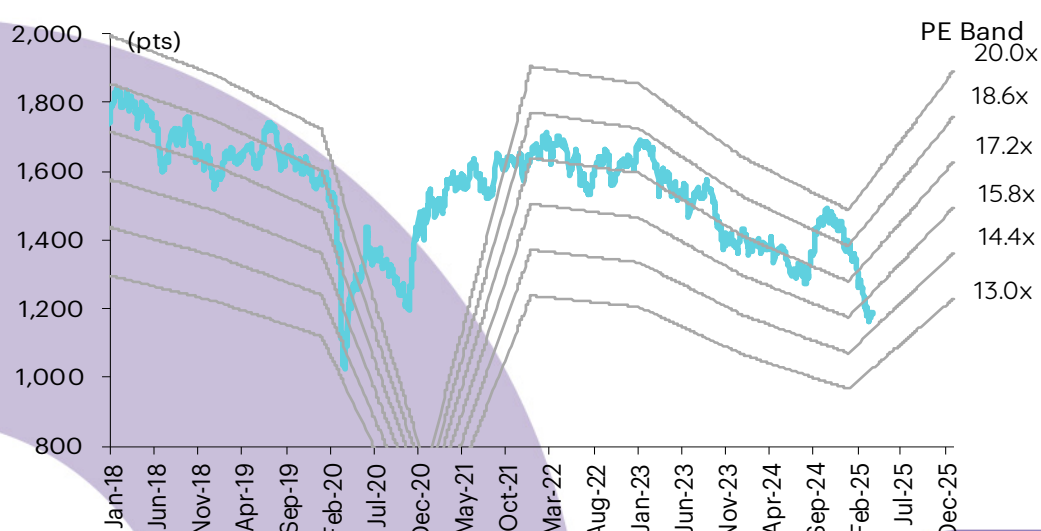
บทวิเคราะห์วันนี้

กลุ่มปิโตรเคมี - ราคา PE ลดลง เพราะต้นทุนวัตถุดิบลดลง
LH - มีโรงแรมระดับลักซ์วารีแห่งใหม่เพิ่มเข้ามา

เกาะข่าวเศรษฐกิจ

วันที่	เหตุการณ์
24 มี.ค.	Economic release: JP/EU/US - ดัชนี PMI ภาคการผลิตและภาคบริการ ขึ้นต้นเดือนมี.ค. Event: หุ่นเข้า-ออกดัชนี FTSE Global Equity รายไตรมาสรอบเดือนมี.ค. เริ่มมีผล
25 มี.ค.	Economic release: US - ดัชนีความเชื่อมั่นผู้บริโภคโดย Conference Board เดือนมี.ค.
26 มี.ค.	Economic release: US - ยอดคำสั่งซื้อสินค้าคงทนเดือนก.พ., ปริมาณน้ำมันดิบคงคลังรายสัปดาห์
27 มี.ค.	Economic release: US - จำนวนผู้ขอสวัสดิการการว่างงานรายสัปดาห์
28 มี.ค.	Economic release: US - ดัชนีราคาการใช้จ่ายเพื่อการบริโภคส่วนบุคคลพื้นฐาน, รายได้และรายจ่ายส่วนบุคคลเดือนก.พ., GDP 4Q24 ที่รายงานรอบสุดท้าย

การเคลื่อนไหวของ SET Index



ดัชนีตลาดหลักทรัพย์ของไทย

ดัชนี	25 มี.ค. (จุด)	Chg (จุด)	Chg (%)	มูลค่า (ล้านบาท)
SET	1,184.93	(5.13)	(0.43)	30,766.38
SET50	755.22	(3.02)	(0.40)	23,638.09
SET100	1,630.44	(7.31)	(0.45)	26,962.03
sSET	629.85	(3.85)	(0.61)	750.43
SETHD	618.52	(8.27)	(1.32)	14,893.70
SETCLMV	1,124.57	(0.30)	(0.03)	11,292.90
SETESG	751.51	(6.17)	(0.81)	23,942.76
SETWB	643.03	(11.47)	(1.75)	6,506.49
mai	247.17	(0.53)	(0.21)	354.39

สรุปการซื้อขายแยกตามกลุ่มผู้ลงทุน

(ล้านบาท)	25 มี.ค.	WTD	MTD	YTD
ต่างชาติ				
สุทธิ	(2,750)	(2,832)	(19,104)	(37,106)
สัดส่วน (%)	54.86	53.79	54.87	53.77
สถาบันฯ				
สุทธิ	(11)	(709)	4,432	(3,320)
สัดส่วน (%)	8.54	8.80	9.97	10.92
บัญชีบ.				
สุทธิ	74	126	(5,917)	(8,354)
สัดส่วน (%)	6.26	6.49	6.31	6.18
บุคคล				
สุทธิ	2,686	3,415	20,589	48,780
สัดส่วน (%)	30.34	30.93	28.85	29.13

การซื้อขายสุทธิแยกตามกลุ่มผู้ลงทุนของ S50 futures

(สัญญา)	25 มี.ค.	WTD	MTD	YTD
ต่างชาติ	(3,360)	(10,714)	8,407	20,444
สถาบัน	1,403	1,759	30,676	1,559
รายย่อย	1,957	8,955	(39,083)	(22,003)

การซื้อขายของต่างชาติในตลาดพันธบัตร

(ล้านบาท)	25 มี.ค.	WTD	MTD	YTD
ซื้อ	3,599	7,632	94,628	226,030
ขาย	4,789	7,766	77,967	217,619
สุทธิ	(1,190)	(134)	16,661	8,412

ราคา PE ลดลง เพราะต้นทุนวัตถุดิบลดลง

ส่วนต่างราคาผลิตภัณฑ์ปิโตรเคมีเปลี่ยนแปลงในทิศทางที่แตกต่างกันตั้งแต่ -6% ถึง +2% ในสัปดาห์ล่าสุด ราคา HDPE ลดลง 1% WoW สะท้อนถึงอุปสงค์ที่ชะลอตัวลง ทำให้ผู้ซื้อสามารถเจรจาเพื่อปรับราคาให้สอดคล้องกับต้นทุนวัตถุดิบที่ลดลงได้ เนื่องจากราคาแนฟทาลดลง 1% WoW และ 5% MoM ส่วนต่างราคา PE/PP โดยเฉลี่ย (ไม่รวม LDPE) อยู่ในระดับทรงตัว WoW ที่ US\$376/ตัน ซึ่งสูงกว่าต้นทุนเงินสดที่ US\$350/ตันอยู่เล็กน้อย ส่วนต่างราคา PX เพิ่มขึ้น 1% WoW มาอยู่ที่ US\$266/ตัน ซึ่งแม้ว่าจะปรับตัวดีขึ้น แต่ยังต่ำกว่า 12MMA ที่ US\$323/ตัน ค่อนข้างมาก เนื่องจากอุปสงค์ PTA และ PET ซึ่งเป็นผลิตภัณฑ์ที่ขึ้นปลายชะลอตัวลง ราคาและส่วนต่างราคาเบนซินที่ลดลงเป็นผลมาจากโอกาสในการทำ arbitrage ที่ลดน้อยลง ในขณะที่อุปสงค์ผลิตภัณฑ์ที่ขึ้นปลายยังคงที่ ราคา PET bottle chip ลดลง 1% WoW สู่ระดับต่ำสุดในรอบ 4 ปีที่ US\$800/ตัน ซึ่งเป็นผลมาจากอุปสงค์ที่อ่อนแอจากแนวโน้มอุปสงค์ที่ไม่แน่นอน อุปทานที่ผันผวน และราคาน้ำมันที่ผันผวน ซึ่งทำให้เกิดความกังวลเกี่ยวกับการเติมสต็อกก่อนอุปสงค์ในช่วงฤดูร้อน ราคา PET bottle chip ลดลงอย่างต่อเนื่องตั้งแต่กลางเดือนม.ค.

SETPETRO ปรับตัวลดลง 1.7% WoW เทียบกับ SET ที่ +0.7% เพราะถูกดูรั้งโดย IVL ที่ปรับตัวลดลง 2.3% ซึ่งเราเชื่อว่าสะท้อนถึงราคา PET bottle chip ที่ลดลงมาอยู่ที่ระดับเพียง US\$800/ตัน ซึ่งเป็นระดับที่เคยเห็นในปี 2563 ขณะที่ความกังวลเกี่ยวกับอุปทานใหม่และผลกระทบจากภาษีนำเข้าของสหรัฐฯ ยังคงมีอยู่ PTTGC ปรับขึ้น 0.6% WoW แม้ว่าจะลดลง 21% ในช่วง 3 เดือนที่ผ่านมา ความหวังต่อมาตรการกระตุ้นเศรษฐกิจของจีนเพื่อกระตุ้นการบริโภคภายในประเทมน้อยลง ขณะที่ความกลัวความเสียหายจากการขึ้นภาษีนำเข้าของสหรัฐฯ กับสินค้านำเข้าจากจีนและประเทศคู่ค้าอื่นๆ กลับมาทำให้นักลงทุนมีความต้องการลงทุนลดน้อยลง เนื่องจากความไม่สมดุลระหว่างอุปสงค์และอุปทานยังคงมีอยู่ เรายังคงมองระยะมิดเทอม

Valuation summary

	Rating	Price (Bt)	TP (Bt)	ETR (%)	P/E (x)		P/BV (x)	
					25F	26F	25F	26F
GGC	Neutral	4.8	4.5	(3.2)	16.6	10.9	0.5	0.5
IVL	Neutral	20.9	23.0	13.4	10.1	7.7	0.9	0.8
PTTGC	Outperform	18.2	29.0	61.5	22.8	14.0	0.3	0.3
Average					16.5	10.9	0.6	0.5

Source: InnovestX Research

ชัยพัชร ธนวัฒน์

นักวิเคราะห์การลงทุนปัจจัยพื้นฐานด้านหลักทรัพย์

0-2793-9005

chaipat.t@innovestx.co.th

มีโรงแรมระดับลักซ์วรีแห่งใหม่เพิ่มเข้ามา

พอร์ตสินทรัพย์ให้เช่าของ LH จะมีขนาดใหญ่ขึ้นผ่านการเพิ่มโรงแรมระดับลักซ์วรีแห่งใหม่ขนาด 512 ห้อง (เปิดให้บริการวันที่ 1 เม.ย. 2568) เข้ามาในพอร์ต จากประมาณการของเรา การมีโรงแรมใหม่ดังกล่าวเพิ่มเข้ามาจะทำให้รายได้จากการให้เช่าปรับตัวเพิ่มขึ้นมาอยู่ที่ระดับ 33% ของรายได้รวมในปี 2568 โดยมูลค่าจะเพิ่มขึ้น 1% (รวมการขายสินทรัพย์หนึ่งรายการใน 4Q67 และอีกสามรายการในปี 2568) ในขณะที่รายได้จากการขายอสังหาริมทรัพย์และกำไรจะอ่อนตัวลงใน 1Q68 จากนั้นจะเพิ่มขึ้นใน 2Q68 ตามการผ่อนคลายนโยบาย LTV เราคงประมาณการกำไรสุทธิปี 2568 ไว้ที่ 5.3 พันลบ. (-2.2%) ซึ่งยังไม่รวมกำไรจากการขายสินทรัพย์เข้ามา เราคงคำแนะนำ NEUTRAL สำหรับ LH โดยให้ราคาเป้าหมายปี 2568 ที่ 6.00 บาท/หุ้น อ้างอิง PE เฉลี่ยที่ 13.3 เท่า LH ประกาศจ่ายจ่ายเงินปันผลสำหรับงวด 4Q67 ที่ 0.17 บาท/หุ้น (XD วันที่ 30 เม.ย.) คิดเป็นอัตราผลตอบแทนจากเงินปันผล 3.95%

LH จะเพิ่มโรงแรมแห่งใหม่เข้ามาในพอร์ตโฟลิโอใน 2Q68 LH กำลังจะเปิดโรงแรมแห่งใหม่ "Grande Centre Point Lumphini" ซึ่งเป็นโรงแรมระดับลักซ์วรีขนาด 512 ห้อง โดยมีอัตราค่าห้องพักเฉลี่ยเริ่มต้นที่ 8,000 บาท/คืน โครงการนี้เป็นโครงการแบบ mixed-use ที่มีพื้นที่สำนักงานด้วย LH ตั้งเป้าอัตราการเข้าพักในปี 2568 ที่ 30-40% และจะเพิ่มขึ้นมาอยู่ที่ระดับอย่างน้อย 80% ในปี 2569 LH ใช้เงินลงทุน 4.8 พันลบ. ในโรงแรมแห่งนี้ และจุดคุ้มทุนที่ระดับกำไรสุทธิอยู่ที่อัตราการเข้าพัก 60% ด้วยเหตุนี้ เราจึงคาดว่าภาระดำเนินงานโรงแรมจะมีกำไรในปี 2569 หลังจากสร้างรายได้ ~500 ลบ. ในปี 2568 LH มีโรงแรมอีก 3 แห่งอยู่ระหว่างการก่อสร้างและจะเปิดให้บริการในอีก 3 ปีข้างหน้า ได้แก่ Grande Centre Point Prestige Ratchadimri ขนาด 509 ห้อง จะเปิดให้บริการใน 1Q69, Grande Centre Point Voyage Pattaya (โรงแรมริม) ขนาด 494 ห้อง จะเปิดให้บริการในปี 2570 และ Grande Centre Point Chinatown ขนาด 357 ห้อง จะเปิดให้บริการในปี 2571

คงประมาณการปี 2568 โรงแรมใหม่จะสร้างรายได้จากการให้เช่าตั้งแต่ 2Q68 เป็นต้นไป LH ตั้งเป้ารายได้จากการให้เช่ารวมในปี 2568 ที่ 9.2 พันลบ. (+1%) เติบโตเพียงเล็กน้อยเนื่องจากใน 4Q67 มีการศูนย์การค้าแห่งหนึ่งให้กับ REIT ของบริษัท และบริษัทยังขายอาคารอพาร์ทเมนต์ 3 แห่งในสหรัฐฯ (1 แห่งใน 1H68 และอีก 2 แห่งใน 2H68) ปัจจุบัน LH มี backlog มูลค่า 9.25 พันลบ. โดย 17% มาจากโครงการแนวราบซึ่งจะรับรู้เป็นรายได้ในปี 2568 และส่วนที่เหลืออีก 83% มาจากคอนโดซึ่งจะทยอยรับรู้เป็นรายได้ในปี 2569-2570 เราคงประมาณการรายได้ปี 2568 ไว้ที่ 2.77 หมื่นลบ. (+11.5%) โดย 67% เป็นรายได้จากการขายอสังหาริมทรัพย์ และ 33% เป็นรายได้จากการเช่า เราคาดการณ์กำไรสุทธิปี 2568 ที่ 5.3 พันลบ. (-2.2%) โดยที่ยังไม่ได้รวมกำไรจากการขายสินทรัพย์ประมาณ 1 พันลบ. เข้ามาไว้ในประมาณการ เราคาดว่ากำไร 1Q68 จะลดลง YoY และ QoQ จากนั้นจะเพิ่มขึ้นตั้งแต่ 2Q68 เนื่องจากอุปสงค์ฟื้นตัว โดยได้รับการสนับสนุนจากการผ่อนคลายนโยบาย LTV

ความเสี่ยง ESG ที่สำคัญ ความเสี่ยงด้านการดำเนินงาน: การบริหารสินค้าคงเหลือกลุ่มบ้านเดี่ยวและคอนโดลักซ์วรี **ความเสี่ยงด้าน ESG:** LH ได้รับการคัดเลือกให้อยู่ในรายชื่อหุ้นยั่งยืน SET ESG Ratings ประจำปี 2567 ในระดับ AA โดยได้รับการเลื่อนระดับขึ้นจากระดับ A ในปี 2566 เนื่องจาก LH ตั้งเป้าที่จะคงความเป็นผู้นำในธุรกิจพัฒนาอสังหาริมทรัพย์ของประเทศไทย โดยมีเป้าหมายปล่อยก๊าซเรือนกระจกสุทธิเป็นศูนย์ (Net Zero) ภายในปีพ.ศ. 2608 และดำเนินการพัฒนาผลิตภัณฑ์เพื่อความยั่งยืนมากขึ้น

เติมพร ตันติวิวัฒน์
นักวิเคราะห์การลงทุนปัจจัยพื้นฐานด้านหลักทรัพย์
0-2793-9018
termporn.t@innovestx.co.th

สรุปข่าวในและต่างประเทศ

สรุปข่าวเศรษฐกิจและตลาดต่างประเทศ

เศรษฐกิจโลก

- ⇨ **สหรัฐบรรลุข้อตกลงรัสเซีย-ยูเครนรักษาความปลอดภัยในทะเลดำ** ทำเนียบขาวแถลงในวันนี้ว่า สหรัฐได้บรรลุข้อตกลงกับรัสเซียและยูเครนในการรักษาความปลอดภัยสำหรับการเดินเรือในทะเลดำ รวมทั้งยุติการโจมตีโครงสร้างพื้นฐานด้านพลังงานในรัสเซียและยูเครน นอกจากนี้ แถลงการณ์ระบุว่า สหรัฐจะให้ความช่วยเหลือต่อรัสเซียในการส่งออกสินค้าเกษตรและปุ๋ยเข้าสู่ตลาดโลก รวมทั้งการเข้าถึงท่าเรือ และระบบชำระเงินสำหรับการทำธุรกรรมดังกล่าว - อินโฟเควสท์ (25 มี.ค. 68)
- ⇨ **Conference Board เผยความเชื่อมั่นผู้บริโภคต่ำกว่าคาดในเดือนมี.ค.** ผลสำรวจของ Conference Board ซึ่งเป็นสถาบันวิจัยเศรษฐกิจ ระบุว่า ดัชนีความเชื่อมั่นของผู้บริโภคสหรัฐปรับตัวลง 7.2 จุด สู่ระดับ 92.9 ในเดือนมี.ค. ซึ่งเป็นระดับต่ำสุดนับตั้งแต่เดือนม.ค.2564 จากระดับ 100.1 ในเดือนก.พ. และต่ำกว่าที่นักวิเคราะห์คาดการณ์ที่ระดับ 94.2 ความเชื่อมั่นของผู้บริโภคได้รับผลกระทบจากกังวลเกี่ยวกับการใช้นโยบายของประธานาธิบดีโดนัลด์ ทรัมป์ ซึ่งจะส่งผลให้เศรษฐกิจสหรัฐเข้าสู่ภาวะถดถอย ขณะที่เงินเฟ้อติดตัวขึ้น - อินโฟเควสท์ (25 มี.ค. 68)
- ⇨ **สหรัฐเผยยอดขายบ้านใหม่เพิ่มขึ้น 1.8% สู่ 676,000 ยูนิตในเดือนก.พ.** กระทรวงพาณิชย์สหรัฐรายงานว่า ยอดขายบ้านใหม่เพิ่มขึ้น 1.8% สู่ระดับ 676,000 ยูนิตในเดือนก.พ. แต่ต่ำกว่าที่นักวิเคราะห์คาดการณ์ที่ระดับ 680,000 ยูนิต จากระดับ 664,000 ยูนิตในเดือนม.ค. ยอดขายบ้านใหม่ได้รับแรงหนุนจากการปรับตัวลงของอัตราดอกเบี้ยเงินกู้จำนอง - อินโฟเควสท์ (25 มี.ค. 68)
- ⇨ **BOJ มองภาวะเศรษฐกิจปัจจุบันเอื้อต่อการขึ้นดอกเบี้ย** รายงานการประชุมซึ่งเผยแพร่ในวันนี้ (25 มี.ค.) ระบุว่า กรรมการ BOJ กล่าวในระหว่างการประชุมว่า ตลาดการเงินและตลาดทุนทั่วโลกค่อนข้างมีเสถียรภาพ เนื่องจากตลาดสามารถผ่านพ้นเหตุการณ์สำคัญอย่างการเริ่มต้นของรัฐบาลสหรัฐฯ ชุดใหม่ มาได้อย่างราบรื่น - อินโฟเควสท์ (25 มี.ค. 68)

ตลาดเงิน

- 🔴 **สกุลเงินดอลลาร์สหรัฐอ่อนค่าลงเมื่อเทียบกับสกุลเงินหลัก ๆ** ในการซื้อขายที่ตลาดปริวรรตเงินตรานิวยอร์กในวันอังคาร (25 มี.ค.) หลังมีรายงานว่าดัชนีความเชื่อมั่นของผู้บริโภคสหรัฐฯ ลดลงสู่ระดับต่ำสุดนับตั้งแต่เดือนม.ค. 2564 เนื่องจากความกังวลเกี่ยวกับผลกระทบของมาตรการภาษีศุลกากร ทั้งนี้ ดัชนีดอลลาร์ซึ่งเป็นดัชนีวัดความเคลื่อนไหวของดอลลาร์เมื่อเทียบกับสกุลเงินหลัก 6 สกุลเงินในตะกร้าเงิน ลดลง 0.07% แต่ที่ระดับ 104.185 - อินโฟเควสท์ (26 มี.ค. 68)

สินค้าโภคภัณฑ์

- 🔴 **สัญญาน้ำมันดิบเวสต์เท็กซัส (WTI) ตลาดนิวยอร์กปิดลบในวันอังคาร (25 มี.ค.)** หลังจากมีรายงานรัสเซียและยูเครนได้ตกลงที่จะยุติการโจมตีโครงสร้างพื้นฐานด้านพลังงาน ขณะที่นักลงทุนจับตาการเปิดเผยสต็อกน้ำมันดิบจากทางการสหรัฐฯ ในวันนี้ ทั้งนี้ สัญญาน้ำมันดิบ WTI ส่งมอบเดือนพ.ค. ลดลง 11 เซนต์ หรือ 0.16% ปิดที่ 69.00 ดอลลาร์/บาร์เรล ส่วนสัญญาน้ำมันดิบเบรนท์ (BRENT) ส่งมอบเดือนพ.ค. เพิ่มขึ้น 2 เซนต์ หรือ 0.03% ปิดที่ 73.02 ดอลลาร์/บาร์เรล - อินโฟเควสท์ (26 มี.ค. 68)
- 🟢 **สัญญาทองคำตลาดนิวยอร์กปิดบวกในวันอังคาร (25 มี.ค.)** โดยได้แรงหนุนจากการที่นักลงทุนเข้าซื้อทองคำในฐานะสินทรัพย์ที่ปลอดภัย ท่ามกลางความวิตกกังวลว่ามาตรการภาษีศุลกากรของประธานาธิบดีโดนัลด์ ทรัมป์ ผู้นำสหรัฐฯ จะส่งผลกระทบต่อเศรษฐกิจและให้เงินเฟ้อปรับตัวสูงขึ้น ทั้งนี้ สัญญาทองคำตลาด COMEX (Commodity Exchange) ส่งมอบเดือนเม.ย. เพิ่มขึ้น 10.30 ดอลลาร์ หรือ 0.34% ปิดที่ 3,025.90 ดอลลาร์/ออนซ์ - อินโฟเควสท์ (26 มี.ค. 68)

ตลาดหุ้น

- 🟢 **ดัชนีดาวโจนส์ตลาดหุ้นนิวยอร์กปิดบวกเล็กน้อยในวันอังคาร (25 มี.ค.)** ขณะที่นักลงทุนประเมินตัวเลขดัชนีความเชื่อมั่นผู้บริโภคของสหรัฐฯ และยังคงคาดหวังว่ารัฐบาลของประธานาธิบดีโดนัลด์ ทรัมป์ จะใช้ความยืดหยุ่นมากขึ้นในการดำเนินนโยบายการคลังในสัปดาห์หน้า ทั้งนี้ ดัชนีเอสแอนด์พี 500 ปิดที่ 5,776.65 จุด เพิ่มขึ้น 9.08 จุด หรือ +0.16% และดัชนี Nasdaq ปิดที่ 18,271.86 จุด เพิ่มขึ้น 83.26 จุด หรือ +0.46% - อินโฟเควสท์ (26 มี.ค. 68)

สรุปข่าวเศรษฐกิจและตลาดในประเทศ

เศรษฐกิจไทย















- ⇨ **รับท่องเที่ยวไทยเข้าสู่ "โลว์ซีซั่น" แล้ว** สมว.การท่องเที่ยวและกีฬา เผยว่า ในช่วงสัปดาห์ที่ผ่านมา วันที่ 17-23 มี.ค.2568 นักท่องเที่ยวชะลอตัวด้านการเดินทางในทุกกลุ่มตลาด โดยเดินทางเข้ามาลดลง 7.36% จากสัปดาห์ก่อนหน้า เนื่องมาจากการลดลงของนักท่องเที่ยวกลุ่มตลาดหลัก อาทิ ตลาดอินเดีย และตลาดมาเลเซีย อีกทั้งเป็นช่วงนอกฤดูการท่องเที่ยวของนักท่องเที่ยวตลาดระยะไกล (Long haul) จำนวนนักท่องเที่ยวชาวต่างชาติสะสมตั้งแต่วันที่ 1 ม.ค.-23 มี.ค.2568 ทั้งสิ้น 8,885,747 คน สร้างรายได้แล้ว 434,662 ล้านบาท - ไทยรัฐ (26 มี.ค. 68)
- ⇨ **"รถยนต์" รอปฏิหาริย์เพิ่มยอด** สภาอุตสาหกรรมแห่งประเทศไทย (ส.อ.ท.) เผยว่า ยอดผลิตรถยนต์ในเดือนก.พ.ที่ผ่านมาถึงสิ้น 115,487 คัน ลดลงจากช่วงเดียวกันปีก่อน 13.62% การผลิตรถยนต์เพื่อขายในประเทศอยู่ที่ 36,952 คัน ลดลงจากปีที่ผ่านมา 21.26% การผลิตเพื่อส่งออกอยู่ที่ 78,535 คัน ลดลง 9.48% ส่งผลให้ภาพรวมยอดผลิตรถยนต์ของประเทศไทย 2 เดือนของปีนี้ (ม.ค.-ก.พ.) มีจำนวน 222,590 คัน ลดลง 19.29% เป็นการลดลงของการผลิตเพื่อขายในประเทศ 26.52% และการผลิตเพื่อส่งออกลดลง 15.56% - ไทยรัฐ (26 มี.ค. 68)
- ⇨ **'มหกรรมบ้าน' ทุบสถิติ 1.2 หมื่นล้าน** อสังหาฯ ยิมแอนด์ปรี ปิดฉากมหกรรมบ้าน-คอนโด ครั้งที่ 47 กวาดยอดขาย 4 วัน พุ่ง 1.2 หมื่นล้าน สร้างประวัติศาสตร์ใหม่ 'เอพี-แสนสิริ-อริจิน-แอสเสทไวส์-อนันดา' ติดท็อป 5 สูงสุด อาานิสงส์ปลดล็อกมาตรการ LTV บูสต์บรรยากาศคึกคัก วัตใจแบงก์อนุมัติปล่อยกู้ หนุนรายได้ไตรมาส 2 - เดลินิวส์ (25 มี.ค. 68)

สรุปข่าวเศรษฐกิจและตลาดในประเทศ (ต่อ)

SET	📈 SET ปิดวันนี้ที่ 1,184.93 จุด ลดลง 5.13 จุด (-0.43%) มูลค่าซื้อขาย 30,792 ล้านบาท การซื้อขายหุ้นวันนี้ ดัชนีเคลื่อนไหวในแดนลบตลอดวัน โดยทำจุดต่ำสุด 1,181.13 จุด และทำจุดสูงสุด 1,191.01 จุด - อินโฟเควสท์ (25 มี.ค. 68)
GULFI	↔ "สาริษฐ์ รัตนาวะดี" ล้นหลังควบรวม INTUCH เสร็จ 1 เมษายน GULF เดินหน้าลุยลงทุนโรงไฟฟ้าพลังงานทดแทน แต่เน้นต่างประเทศ-ธุรกิจดิจิทัล เผยมีงบลงทุนไม่อื่น เหตุบริษัท NewCO ฐานะการเงินแกร่ง-มีศักยภาพผู้ได้สูง เบื้องต้น 5 ปี ตั้งงบลงทุนไว้ราว "แสนล้านบาท" ปักเป้า 2-3 ปี ดาต้าเซ็นเตอร์ กำลังผลิตแตะ 200 เมกะวัตต์ ยันถือหุ้น KBANK หวังเงินปันผล จากอิลด์สูง 7-8% - Capital Gain - ก้นหุ้น (26 มี.ค. 68)
MINT	↔ MINT ประกาศชัดถึงถึงเวลาขยายใหญ่โรงแรม ไม่หวั่นเศรษฐกิจโลก ชี้การเดินทางท่องเที่ยวสูง เตรียมผุดแบบสดใหม่ 2-3 แบนด์ ระดับบน วางเป้าเปิดโรงแรมอีก 300 แห่งในปี 2570 วางกลยุทธ์รวมศูนย์การขาย 1 ช่องทาง 1 แอปพลิเคชัน ในทุกๆ แบนด์ ชี้จะทำให้การจองห้องโดยตรงสูงขึ้น 2-4% ปีนี้ วางเป้าขายโดยตรงสูงกว่าขายผ่านเอเจนต์ใน 3-5 ปี ดัน RevPAR สูงขึ้น - ก้นหุ้น (26 มี.ค. 68)
BGRIM	↔ BGRIM ลุยขยายพอร์ตพลังงานทดแทนในต่างประเทศอย่างต่อเนื่อง ทั้งสหรัฐ ยุโรป ตะวันออกกลาง และภูมิภาคเอเชีย-แปซิฟิก ล่าสุดประกาศ COD โซลาร์ญี่ปุ่น 14 เมกะวัตต์ พร้อมส่งดีมานด์ใช้ไฟฟ้าโดยรวมสูงขึ้น อีกทั้งศึกษาลงทุนโรงไฟฟ้านิวเคลียร์ขนาดเล็ก ส่วนเป่าระยะยาวปี 2573 หวังดันพลังงานสีเขียว เป็นสัดส่วน 50% ของพอร์ต จากปัจจุบันก๊าซธรรมชาติเป็นสัดส่วนหลัก 80-90% ชี้เพื่อรองรับจัดหาพลังงานป้อน Data Center - ก้นหุ้น (26 มี.ค. 68)
AMATA	↔ AMATA วางเกมเป็นบริษัทไร้หนี้ในปี 2569 ประกาศคืนหนี้ครบ ชี้ธุรกิจฮอตต่างชาติไร้คู่แข่งไทย-เวียดนาม-ลาว ตั้งเป้าปี 2568 ขายที่ดินทำสถิติ 3,500 ไร่ แต่ไตรมาส 1/2568 ขาย 250-300 ไร่ ชู Backlog กว่า 20,000 ล้านบาท รับรู้ปีนี้ 50% วางงบลงทุนไม่ต่ำกว่า 7,000 ล้านบาท ลุยพัฒนาที่ดินในลาว อีก 600 ไร่ - ก้นหุ้น (26 มี.ค. 68)
DUSIT	↔ DUSIT ประกาศลงนามข้อตกลงร่วมกับ ไพรม์เบ็กส์ เรียวตี้ คอร์ปอเรชั่น บริษัทในเครือของไพรม์เบ็กส์ คอร์ปอเรชั่น ซึ่งเป็นบริษัทพัฒนาอสังหาริมทรัพย์ชั้นนำที่จดทะเบียนในตลาดหลักทรัพย์ เพื่อบริหารโรงแรม "ดูสิต กรีนฮิลล์ มะนิลา" (Dusit Greenhills Manila) ภายใต้โครงการมีชัยระดับแลนด์มาร์ก ในย่านที่พักอาศัยระดับไฮเอนด์ - ก้นหุ้น (26 มี.ค. 68)
ORI BRI	↔ ปิดฉากบิกอีเวนต์ มหกรรมบ้านและคอนโดครั้งที่ 47 ที่จัดขึ้นระหว่างวันที่ 20-23 มีนาคม 2568 ที่ผ่านมา ณ ศูนย์การประชุมแห่งชาติสิริกิติ์ บริษัท ออริจิ้น เวอร์ติคัล คอร์ปอเรชั่น จำกัด หรือ ORIGIN VERTICAL ในเครือบริษัท ออริจิ้น พร็อพเพอร์ตี้ จำกัด (มหาชน) หรือ ORI ได้ร่วมกับบริษัท บริทาเนีย จำกัด (มหาชน) หรือ BRI ได้นำโครงการคอนโดมิเนียม บ้านเดี่ยว และทาวน์โฮม จำนวน 69 โครงการมาร่วมออกบูธกระแสตอบรับเป็นอย่างดีตลอด 4 วัน ไทอยอดขายรวมกว่า 1,200 ล้านบาท สูงสุดเป็นประวัติศาสตร์ - ก้นหุ้น (26 มี.ค. 68)
EGCO	↔ EGCO ประกาศความสำเร็จของโรงไฟฟ้าพลังความร้อน Quezon ได้ลงนามสัญญาซื้อขายไฟฟ้าฉบับใหม่ กำลังผลิต 400 เมกะวัตต์ ระยะเวลา 15 ปี กับผู้จำหน่ายไฟฟ้าขายปลีกรายใหญ่ ในประเทศฟิลิปปินส์ สร้างรายได้ที่มั่นคง และสม่ำเสมอให้ในอนาคต - ก้นหุ้น (26 มี.ค. 68)
TKC AIT	↔ ทีเคซี เตรียมทำเทรนด์ออฟเฟอร์หุ้น AIT เพิ่ม 10% ราคาสูงกว่ากระดานหุ้นละ 5.20 บาท เสริมแกร่ง-รับรู้ส่วนแบ่งกำไรเพิ่ม พร้อมวางเป้ารายได้ปี 68 โตไม่น้อยกว่า 20% เดินหน้าประมูล 1 หมื่นล้านบาทต่อปี ด้านบอร์ดชงที่ประชุมผู้ถือหุ้นจ่ายเงินปันผลเป็นเงินสดในอัตรา 0.20 บาทต่อหุ้น - ข่าวหุ้น (26 มี.ค. 68)
TFM	↔ TFM วางเป้ารายได้ปีนี้โต 8-10% พร้อมรักษาอัตรากำไรขั้นต้นที่ระดับ 18-20% อาศัยสงเคราะห์โตมาจากตลาดในประเทศ และการขยายตลาดประเทศ กลุ่มงบลงทุน 400-500 ล้านบาท ลุยขยายกำลังการผลิต และปรับปรุงเครื่องจักร ปักธงต้นรายได้ทะยาน 10,000 ล้านบาท ภายในปี 73 - ข่าวหุ้น (26 มี.ค. 68)
CPN	↔ "เซ็นทรัลพัฒนา" เตรียมเปิด "Market Place เทพริกษ์" 28 มี.ค.นี้ ขนทัพแบรนด์-ร้านค้าดังกล่าว 360 ร้าน ปักหมุดทำเลที่ดีที่สุด เจาะใจกลางย่านพหลฯ-วัชรวิภา - ข่าวหุ้น (26 มี.ค. 68)
PRM	↔ PRM มั่นใจรายได้ปีนี้โต 8-10% เตรียมบุกกำไรพิเศษจากการขายเรือเก่าในไตรมาส 1/68 พร้อมงบลงทุน 2,000-3,000 ล้านบาท มุ่งเน้นกลุ่มเรือขนส่งปิโตรเคมีเหลว และกลุ่มธุรกิจเรือ OSV - ข่าวหุ้น (26 มี.ค. 68)
LTS	↔ LTS เซ็นสัญญากับ "สยาม เอไอ คอร์ปอเรชั่น" คว่าบิกโปรเจกต์ดาต้าเซ็นเตอร์งานแรกประมาณ 300 ล้านบาท คาดรับรู้รายได้และส่งมอบงานภายในปีนี้ พร้อมแย้มยังมีเจอรหลายโปรเจกต์ หนุนทั้งปีรายได้เติบโตอย่างมีนัย หลังเริ่มเห็นสัญญาณดีตั้งแต่ไตรมาส 1/68 - ข่าวหุ้น (26 มี.ค. 68)
GGC	↔ GGC แจ้งเปลี่ยนแปลงโครงสร้างการถือหุ้น "สำเร็จ มนูญผล" ปรับพอร์ตขายหุ้นให้เครือญาติ หนุน "ธนาคาร มนูญผล" ถือหุ้นเพิ่มเป็น 3.42% และล่าสุดศาลแพ่งมีคำพิพากษายกฟ้อง กรณีผิดสัญญาซื้อขายน้ำมันปาล์มดิบและน้ำมันเมล็ดในปาล์มดิบ ทำให้ไม่ต้องจ่ายค่าเสียหาย "ไทยไบโออินโนเวชั่น" 109.42 ล้านบาท - ข่าวหุ้น (26 มี.ค. 68)

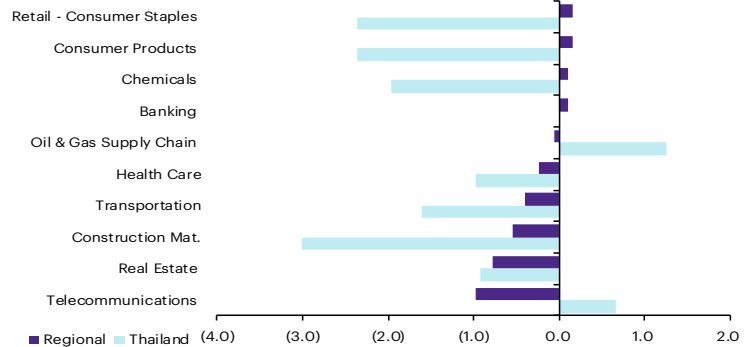
Update ภาพตลาด

การเคลื่อนไหวของตลาดทั่วโลก

	25-Mar	Index	Chg (pts)	Performance (%)				PE (x)		EPS gth (%)		PBV (x)		ROE (%)	
				1D	WTD	MTD	YTD	25F	26F	25F	26F	25F	26F	25F	26F
S&P 500		5,777	9.08	0.2	1.9	(3.0)	(1.8)	21.4	19.0	33.7	12.7	4.4	4.0	19.2	19.7
Euro Stoxx 600		553	3.66	0.7	0.5	(0.8)	8.9	14.7	13.4	26.2	9.3	2.0	1.8	13.0	13.4
Japan		37,781	172.05	0.5	0.3	1.7	(5.3)	19.3	17.6	4.2	9.3	1.8	1.7	9.6	9.9
Hang Seng		23,344	(561.31)	(2.3)	(1.5)	1.8	16.4	10.4	9.6	15.3	8.4	1.2	1.1	10.9	10.9
MSCI Asia x J		739	0.00	0.0	0.5	3.3	4.9	13.5	11.9	19.2	13.3	1.6	1.4	11.5	11.8
Philippines		6,160	(32.17)	(0.5)	(1.7)	2.7	(5.7)	9.6	8.7	19.2	9.9	1.2	1.1	12.4	12.2
Indonesia		6,236	74.40	1.2	(0.4)	(0.6)	(11.9)	10.3	9.3	101.7	11.0	0.3	0.3	3.2	3.0
Malaysia		1,514	9.78	0.7	0.5	(3.9)	(7.8)	13.4	12.6	3.0	6.4	1.5	1.3	11.0	9.9
Thailand		1,185	(5.13)	(0.4)	(0.1)	(1.6)	(15.4)	12.6	11.5	26.9	9.2	1.1	1.1	9.2	9.5
Asean 4 - simple avg.				0.2	(0.4)	(0.8)	(10.2)	11.5	10.5	37.7	9.1	1.0	0.9	8.9	8.7
China		3,370	(0.05)	(0.0)	0.2	1.5	0.5	14.0	12.5	15.9	11.9	1.3	1.2	9.8	10.1
India		78,017	32.81	0.0	1.4	6.6	(0.2)	20.5	17.6	11.0	16.3	3.1	2.8	14.8	14.9
Singapore		3,955	18.20	0.5	0.7	1.5	4.4	12.1	11.5	11.7	4.8	1.3	1.3	10.8	10.9
Taiwan		22,273	166.55	0.8	0.3	(3.4)	(3.3)	15.7	13.7	28.9	14.4	2.5	2.4	15.4	17.2
Korea		2,616	(16.26)	(0.6)	(1.0)	3.3	9.0	9.4	7.9	38.0	18.7	0.9	0.8	9.6	10.5
Others				0.1	0.3	1.9	2.1	14.3	12.7	21.1	13.2	1.8	1.7	12.1	12.7

การเคลื่อนไหวรายกลุ่มอุตสาหกรรมของตลาดหุ้นภูมิภาค

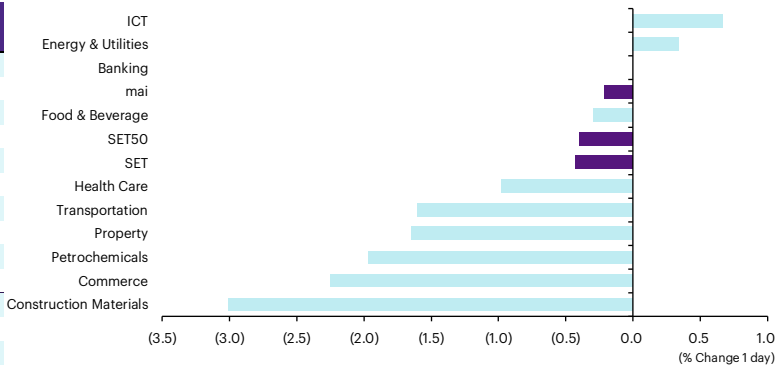
	Price performance (%) *			
	25-Mar	WoW	MoM	YTD
Banking	0.10	0.83	0.84	(1.01)
Chemicals	0.11	(0.86)	0.51	0.18
Construction Mat.	(0.54)	(0.06)	(1.27)	(4.88)
Consumer Products	0.16	(1.81)	(1.53)	(5.66)
Health Care	(0.23)	(1.37)	(2.55)	(5.93)
Oil & Gas Supply Chain	(0.06)	1.51	(0.31)	(3.91)
Real Estate	(0.78)	(2.27)	1.06	0.09
Retail - Consumer Staples	0.16	(1.81)	(1.53)	(5.66)
Telecommunications	(0.97)	(1.49)	2.77	19.89
Transportation	(0.39)	(0.04)	(0.87)	(3.74)



* การเคลื่อนไหวรายกลุ่มอุตสาหกรรมของตลาดหุ้นภูมิภาค (%) อ้างอิงสกุล US\$ และการเคลื่อนไหวรายกลุ่มอุตสาหกรรมของตลาดหุ้นไทย (%) อ้างอิงสกุลบาท

การเคลื่อนไหวรายกลุ่มอุตสาหกรรมของตลาดหุ้นไทย

	Price performance (%)			
	25-Mar	WoW	MTD	YTD
Banking	0.00	1.60	3.45	4.76
Commerce	(2.25)	(1.69)	(9.23)	(14.46)
Construction Materials	(3.01)	(3.21)	10.25	(9.68)
Energy & Utilities	0.34	4.52	2.63	(9.50)
Food & Beverage	(0.29)	(0.39)	(0.98)	(9.96)
Health Care	(0.98)	(4.05)	(8.04)	(12.39)
ICT	0.67	4.08	0.40	(6.59)
Petrochemicals	(1.97)	(1.69)	8.80	(19.04)
Property	(1.64)	(0.55)	(1.78)	(17.84)
Transportation	(1.61)	(0.05)	(7.42)	(27.22)
SET	(0.43)	0.74	(1.56)	(15.37)
SET50	(0.40)	1.37	(1.50)	(16.66)
MAI	(0.21)	0.77	(3.43)	(20.73)



มูลค่าการซื้อขาย 10 อันดับ

Stock	Price (Bt)	Value (Btmn)	Chg (%)
PTT	32.50	1,777.92	0.78
ADVANC	275.00	1,447.86	0.36
CPALL	50.00	1,506.94	(2.44)
TRUE	11.80	1,347.14	2.61
DELTA	70.00	1,343.56	2.56
KTB	24.00	1,639.90	-
PTTEP	118.50	1,148.71	2.16
KBANK	162.00	1,123.11	(0.31)
SCC	156.00	831.53	(4.88)
AOT	40.00	815.75	(1.84)

ราคาเพิ่มขึ้น 10 อันดับ

Stock	Price (Bt)	Value (Btmn)	Chg (%)
TRC	0.54	1.64	31.71
GRAND	0.05	0.03	25.00
B	0.06	0.13	20.00
TSI	0.06	0.06	20.00
STELLA	0.17	3.02	13.33
FMT	28.50	0.06	10.68
ETL	0.54	0.68	10.20
AE	0.11	0.05	10.00
SAWANG	11.00	0.00	10.00
AJA	0.12	0.21	9.09

ราคาลดลง 10 อันดับ

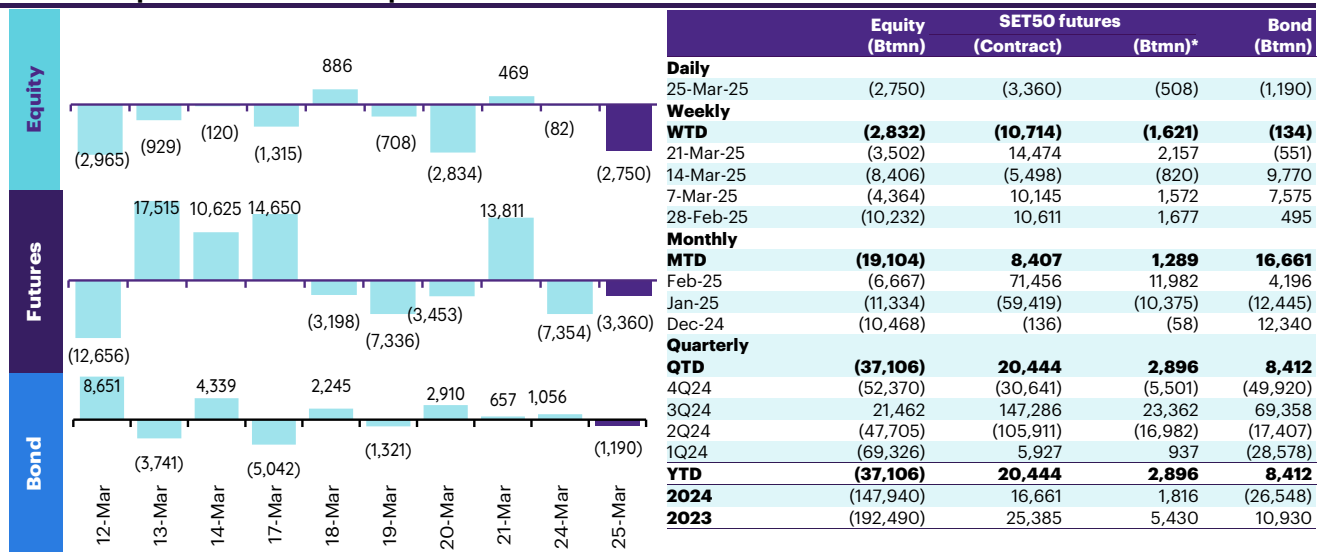
Stock	Price (Bt)	Value (Btmn)	Chg (%)
M-PAT	3.00	0.00	(12.79)
OGC	9.70	0.03	(11.82)
PTECH	0.87	0.01	(9.38)
PF	0.10	0.57	(9.09)
SCGP	13.90	690.64	(7.95)
CPL	0.78	0.21	(7.14)
AIE	1.32	14.90	(7.04)
SNPS	5.30	17.00	(7.02)
XBIO	0.15	0.20	(6.25)
OSP	14.20	338.66	(5.33)

ทิศทางของกระแสเงินทุนต่างชาติ

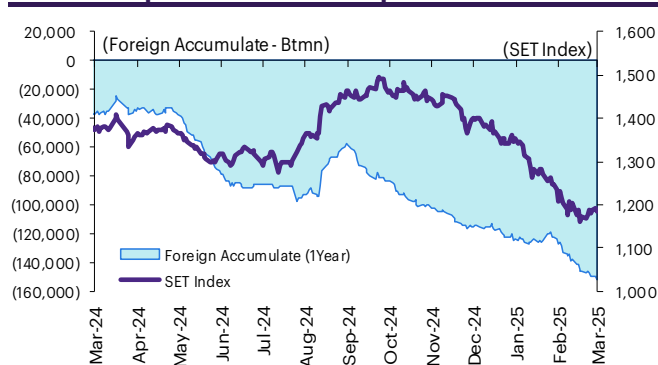
การเคลื่อนย้ายเงินทุนต่างชาติในตลาดหุ้นภูมิภาค

(US\$ Mn)	Thailand	Indonesia	Philippines	Malaysia	Vietnam	India	Taiwan	South Korea	Japan
Daily									
25-Mar-25	(81)	13	(11)		(16)		65	(26)	
24-Mar-25	(2)	(10)	(4)	(64)	(28)	723	(345)	(17)	
21-Mar-25	14	(142)	18	(74)	(37)	610	(528)	615	
20-Mar-25	(84)	(30)	3	(65)	(55)	369	910	355	
19-Mar-25	(21)	(55)	7	(109)	(55)	(119)	(1,124)	88	
Weekly									
WTD	(84)	3	(15)	(64)	(44)	723	(280)	(42)	(12,151)
21-Mar-25	(104)	(432)	40	(282)	(156)	515	(1,118)	1,682	0
14-Mar-25	(249)	(226)	32	(303)	(67)	(333)	(3,797)	(1,513)	(12,151)
7-Mar-25	(129)	(28)	7	(199)	(30)	(1,828)	(4,765)	(187)	(1,489)
28-Feb-25	(300)	(622)	(83)	(285)	(99)	(2,233)	(3,109)	(2,154)	(4,702)
Monthly									
MTD	(565)	(682)	65	(849)	(297)	(923)	(9,960)	(61)	(13,640)
Feb-25	(195)	(1,111)	(145)	(495)	(378)	(5,353)	(3,884)	(2,846)	(16,511)
Jan-25	(330)	(229)	(114)	(702)	(255)	(8,418)	(1,261)	(1,002)	3,888
Dec-24	(308)	(313)	(103)	(637)	(91)	1,321	708	(1,530)	(7,151)
YTD	(1,091)	(2,022)	(194)	(2,046)	(930)	(14,694)	(15,106)	(3,909)	(26,263)

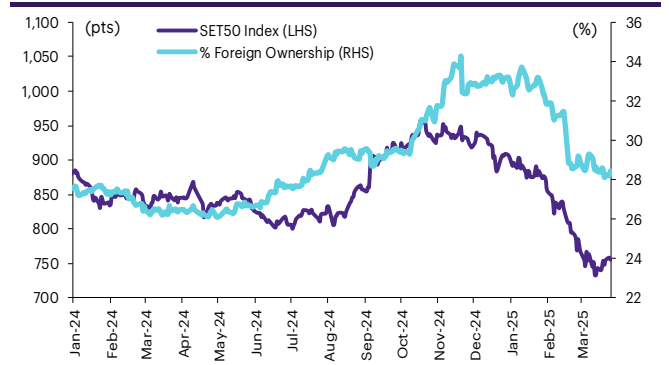
ยอดซื้อขายสุทธิรายวันของนักลงทุนต่างชาติในประเทศไทย



การซื้อขายสุทธิสะสมของนักลงทุนต่างชาติ และ SET



SET50 และสัดส่วนการถือครองของต่างชาติ (ไม่รวม NVDR)



รายชื่อ/ขายสุทธิของนักลงทุนต่างชาติ

สัดส่วนการถือครองหุ้นของนักลงทุนต่างชาติที่เปลี่ยนแปลงมากที่สุด 10 อันดับ

	Fgn hld (%)	Δ Fgn (M.shares)	Buy* (Btmn)		Fgn hld (%)	Δ Fgn (M.shares)	Sell* (Btmn)		Buy* (Btmn)	Sell* (Btmn)	
BDMS	25.62	-14.96	(338)	KTB	11.64	11.23	269	TRUE	224	CPALL	(346)
PTT	7.35	-4.89	(159)	KBANK	46.33	0.87	141	TFG	89	KTB	(326)
BH	32.50	-0.78	(136)	BBL	26.65	0.86	130	MINT	88	PTT	(296)
CPF	25.11	-5.34	(129)	CPALL	24.57	1.85	93	KBANK	83	PTTEP	(191)
AOT	5.91	-2.82	(113)	TISCO	26.62	0.34	34	DELTA	72	ADVANC	(179)
DELTA	92.78	-1.56	(109)	ADVANC	38.04	0.09	25	MTC	60	AOT	(175)
BEM	5.75	-14.66	(79)	LH	8.25	3.50	15	SAWAD	50	BDMS	(171)
SCB	18.95	-0.59	(73)	CENTEL	9.13	0.48	14	KTC	46	SCGP	(147)
SCC	9.28	-0.47	(73)	HANA	41.11	0.82	14	AAV	37	LH	(102)
IRPC	3.53	-70.92	(69)	CK	13.73	0.48	7	BTG	36	SCB	(94)

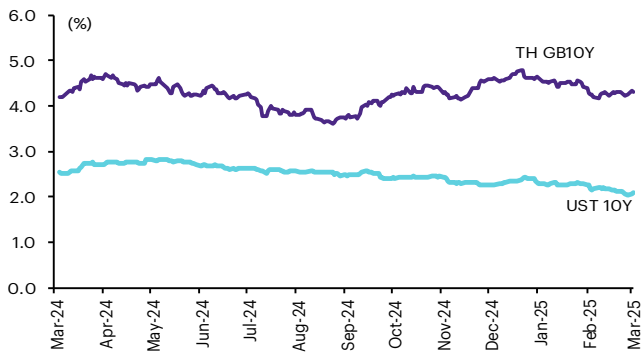
* ประมวลการโดย InnovestX Research

Update ราคาสินทรัพย์ประเภทต่างๆ

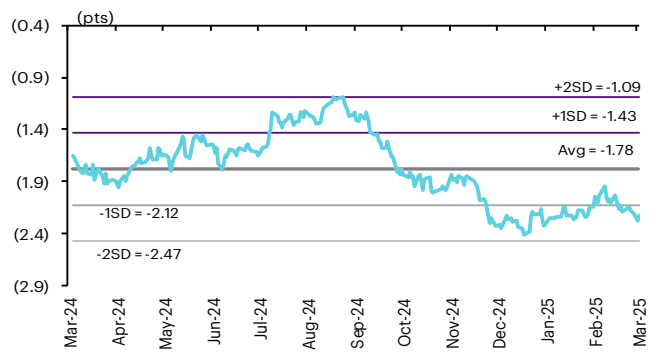
ดัชนีชี้วัดที่สำคัญ

	ราคาปิด	25 มี.ค.	WoW	MoM	YoY	YTD
ดัชนีความเชื่อมั่น						
VIX Index	17.15	(1.89)	(20.97)	(5.82)	30.02	(1.15)
Europe CDS (bps)	57.523	(0.73)	1.62	5.22	2.40	(0.13)
LIBOR OIS Spread (bps)	0	0.00	0.00	0.00	0.00	0.00
TED Spread (bps)	0.5777	0.79	0.57	2.34	36.17	3.84
อัตราแลกเปลี่ยน:						
Dollar Index	108.17	3.70	4.77	1.43	3.78	(0.29)
สหรัฐดอลลาร์/บาท	33.79	(0.37)	0.60	0.82	(6.99)	(1.33)
ยูโร/สหรัฐดอลลาร์	1.08	(0.06)	(1.40)	3.20	(0.42)	4.24
สหรัฐดอลลาร์/เยนญี่ปุ่น	149.92	(0.50)	0.43	0.44	(0.96)	(4.57)
ตราสารหนี้: (เปลี่ยนแปลง basis points)						
อัตราอ้างอิงพันธบัตรรัฐบาลไทย 2 ปี	1.78%	0.77	(7.07)	(25.64)	(37.99)	(24.43)
อัตราอ้างอิงพันธบัตรรัฐบาลไทย 10 ปี	2.08%	2.67	(4.95)	(19.87)	(46.66)	(22.13)
อัตราอ้างอิงพันธบัตรรัฐบาลสหรัฐ 2 ปี	4.01%	(1.99)	(3.78)	(19.19)	(58.26)	(23.51)
อัตราอ้างอิงพันธบัตรรัฐบาลสหรัฐ 10 ปี	4.34%	0.96	4.00	(9.29)	9.51	(24.42)
สินค้าโภคภัณฑ์:						
CRB Index	544.49	(0.02)	0.20	(1.19)	1.35	1.49
ทองคำแท่ง (ดอลลาร์ต่อออนซ์)	3,021.42	0.35	(0.41)	2.95	39.08	15.15
ค่าการกลั่น (ดอลลาร์ต่อบาร์เรล)	6.63	112.50	77.75	98.50	0.00	66.17
น้ำมันตลาดดูไบ (ดอลลาร์ต่อบาร์เรล)	72.36	0.14	1.11	7.24	(14.08)	(1.19)
น้ำมันตลาดนิวยอร์ก (ดอลลาร์ต่อบาร์เรล)	69.00	(0.16)	3.14	(1.99)	(15.80)	(3.79)
ค่าระวางเรือ (จุด)	1,635.00	(1.03)	(1.39)	66.67	(22.99)	63.99

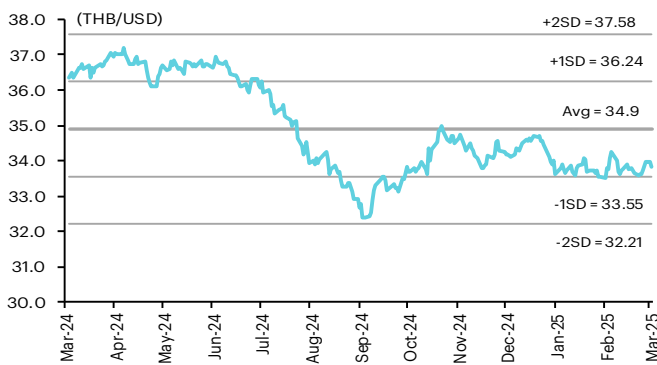
อัตราผลตอบแทนพันธบัตร 10 ปี ของไทยและสหรัฐฯ



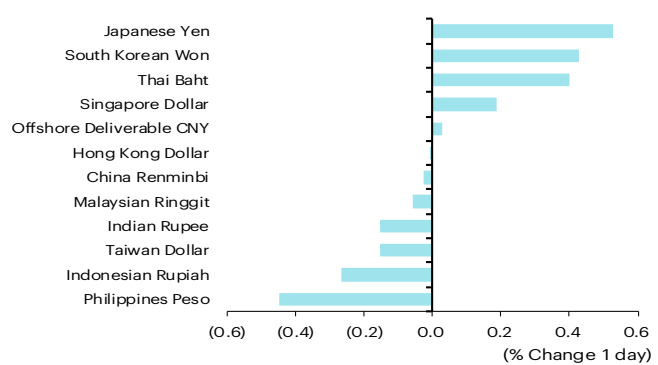
ผลต่างอัตราผลตอบแทนพันธบัตร 10 ปี ของไทยและสหรัฐฯ



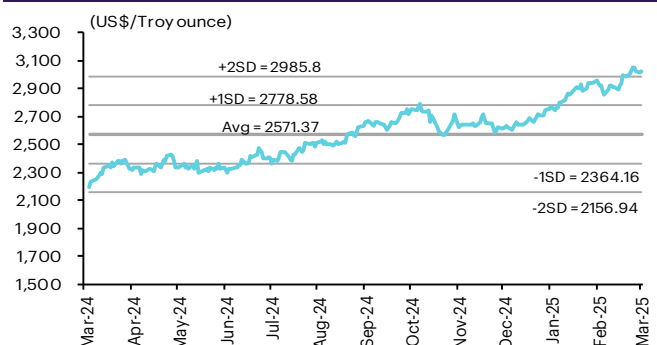
อัตราแลกเปลี่ยน THB/USD



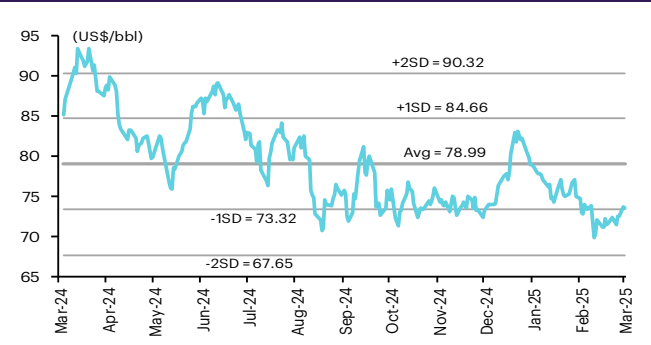
การเคลื่อนไหวของอัตราแลกเปลี่ยนในภูมิภาคต่อดอลลาร์ สหรัฐ



ทองคำ



น้ำมันดิบ Brent



Note: Standard deviation (SD) ไม่ใช่สัญญาณให้ซื้อหรือขาย

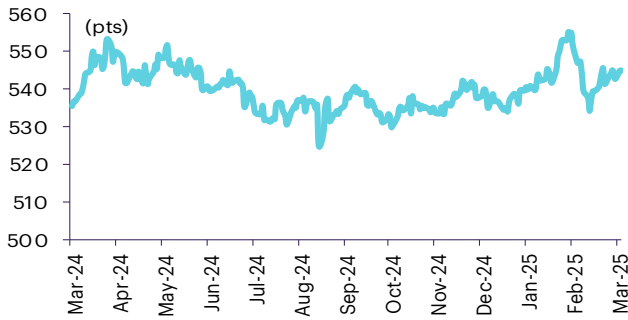
Update ราคาสินค้าโภคภัณฑ์

	As of 25-Mar-25	-1W %	Avg. Price QTD in 1Q25	% QoQ	% YoY	Avg. Price in '24	% YoY	Avg. Price in '25	% YoY	Update
CRB Index	544.58	0.3	542.29	1.2	(2.3)	534.51	(2.16)	542.29	1.5	Daily
Energy Prices										
Crude Oil - Dubai (US\$/bbl)	73.40	2.1	75.94	3.2	(12.4)	79.67	(2.75)	75.94	(4.7)	Daily
Brent Crude (US\$/bbl)	73.53	1.6	75.72	1.5	(12.7)	80.69	(2.32)	75.72	(6.2)	Daily
West Texas Int. Cushing (US\$/bbl)	69.46	2.8	71.66	1.8	(17.3)	75.90	(2.17)	71.66	(5.6)	Daily
Crude Oil - Asia-Pacific Tapis Oil Spot (US\$/bbl)	74.92	1.3	78.16	1.9	(9.9)	83.20	(3.84)	78.16	(6.1)	Daily
Natural Gas Henry Hub (US\$/mmBTU)	3.87	(3.5)	3.67	30.4	3.8	2.94	(17.98)	3.67	24.9	Daily
Coal Price NEX (US\$/MT)	87.02	(11.9)	107.57	(23.3)	(20.9)	136.85	(23.17)	107.57	(21.4)	Friday
Oil Product Prices and Gross Refinery Margin										
Gas Oil 500 ppm Sulfer Singapore (US\$/bbl)	86.47	0.5	90.71	3.0	(18.7)	94.70	(8.16)	90.71	(4.2)	Daily
Gas Oil - Dubai (US\$/bbl)	13.07	(7.8)	14.77	2.4	(40.6)	15.02	(29.07)	14.77	(1.7)	Daily
Gasoline, 92 RON Spot (US\$/bbl)	86.47	8.5	90.71	3.0	(18.7)	94.70	(8.16)	90.71	(4.2)	Daily
Gasoline - Dubai (US\$/bbl)	13.07	66.3	14.77	2.4	(40.6)	15.02	(29.07)	14.77	(1.7)	Daily
Fuel Oil 180 Singapore Spot (US\$/bbl)	71.25	0.1	73.19	(16.9)	(7.7)	72.36	3.31	73.19	1.1	Daily
Fuel Oil - Dubai (US\$/bbl)	(2.15)	202.8	(2.75)	(29.7)	(63.0)	-7.31	(38.48)	(2.75)	(62.4)	Daily
Jet Kerosene - Spot Price (US\$/bbl)	86.35	2.1	90.46	2.3	(19.7)	95.30	(9.24)	90.46	(5.1)	Daily
Jet Kerosene - Dubai (US\$/bbl)	12.95	1.7	14.52	(1.9)	(44.0)	15.63	(32.29)	14.52	(7.1)	Daily
SG Refinery Margin (US\$/bbl)	6.63	77.7	3.20	(36.0)	(66.5)	4.83	(55.09)	3.20	(33.73)	Daily
Olefins Product Prices and Spread										
Ethylene, FOB Japan Spot (US\$/MT)	825	0.0	839	(0.4)	6.6	847	1.45	839	(0.9)	Tuesday
Ethylene Spread (US\$/MT)	188	(0.9)	180	378.8	33.2	173	(4.64)	180	4.5	Daily
Propylene (Olefins), FOB Japan Spot (US\$/MT)	815	1.2	819	1.5	2.0	825	(2.72)	819	(0.7)	Tuesday
Propylene Spread (US\$/MT)	178	4.9	161	3.4	5.6	151	(22.32)	161	6.0	Daily
Naphtha - Singapore Spot FOB (US\$/MT)	637	0.3	659	1.1	1.1	674	3.13	659	(2.3)	Daily
Polyolefins Prices and Spread										
Polye HDPE SE Asia (US\$/MT)	1,000	(1.0)	982	19.7	(2.9)	1,013	(1.88)	982	(3.1)	Tuesday
HDPE-Naphtha Spread (US\$/MT)	363	(3.1)	324	252.3	(10.3)	339	(10.52)	324	(4.6)	Daily
Polye LDPE-Film, CFR SE Asia Spot (US\$/MT)	1,190	(0.8)	1,182	(1.2)	19.2	1,181	12.14	1,182	0.1	Tuesday
LDPE-Naphtha Spread (US\$/MT)	553	(2.1)	523	83.1	53.9	507	26.88	523	3.3	Daily
PP Film, Spot South East Asia (US\$/MT)	1,020	0.0	998	0.7	4.5	1,000	0.17	998	(0.2)	Tuesday
PP Spread (US\$/MT)	383	(0.4)	339	(0.2)	11.8	326	(5.45)	339	3.9	Daily
MEG Prices and Spread										
MEG, CFR South East Asia (US\$/MT)	540	(0.9)	556	(1.0)	14.9	549	9.73	556	1.2	Tuesday
MEG Spread (US\$/MT)	29	(14.9)	35	(30.5)	(901.2)	24	(242.87)	35	n.m.	Tuesday
Aromatics Product Prices and Spread										
Paraxylene, FOB USG Spot (US\$/MT)	900	0.0	926	(14.8)	(18.7)	1,033	(6.32)	926	(10.4)	Tuesday
Paraxylene Spread (US\$/MT)	278	(4.4)	283	171.2	(30.3)	360	(12.41)	283	(21.3)	Tuesday
Paraxylene - 92 RON Spread (US\$/MT)	162	(26.2)	152	(3.7)	(18.3)	226	0.94	152	(32.6)	Daily
Toluene, FOB Korea Spot (US\$/MT)	710	2.2	774	3.9	(18.9)	847	(5.02)	774	(8.7)	Tuesday
Benzene, CFR Japan Spot (US\$/MT)	840	(1.2)	906	(66.0)	(0.8)	1,009	9.90	906	(10.2)	Tuesday
Benzene Spread (US\$/MT)	263	(2.7)	314	(6.5)	(7.2)	407	19.49	314	(22.8)	Daily
Benzene - 92 RON Spread (US\$/MT)	102	(39.8)	133	(23.0)	(445.3)	201	423.15	133	(34.1)	Daily
Condensate (US\$/MT)	622	2.1	643	3.1	(12.2)	674	(2.70)	643	(4.6)	Daily
PTA Prices and Spread										
PTA, CFR South East Asia (US\$/MT)	665	0.0	680	1.7	(16.1)	750	(6.44)	680	(9.3)	Tuesday
PTA Spread (US\$/MT)	62	0.0	60	(0.3)	23.9	58	(7.86)	60	4.4	Tuesday
PVC Prices and Spread										
PVC, CFR South East Asia (US\$/MT)	700	(5.4)	752	(5.6)	(12.0)	806	(4.54)	752	(29.0)	Tuesday
Ethylene Spread (US\$/MT)	512	(7.0)	572	(8.6)	(20.5)	633	(4.51)	572	(9.7)	Tuesday
Ethylene Dichloride CFR Far East Asia (US\$/MT)	230	0.0	261	(9.0)	(3.8)	308	4.92	261	(15.2)	Tuesday
Metal										
Gold (US\$/Troy Ounce)	3,020	0.6	2,844	6.9	47.6	2,389	22.92	2,844	292.7	Daily
LME Copper 3 Month Rolling Forward (US\$/MT)	9,935	0.7	9,379	0.7	11.7	9,267	8.70	9,379	1.2	Daily
Silver Future (US\$/Troy Ounce)	34	(0.5)	32	1.1	n.a.	30	n.a.	32	7.7	Daily
China Composite Steel Prices (CNY/MT)	3,639	(0.6)	3,684	(3.4)	(11.0)	3,930	(7.73)	3,684	(6.3)	Daily
Agriculture Prices										
Malaysian Crude Palm Oil Spot Price(MYR/MT)	4,670	(1.7)	4,714	(2.6)	24.0	4,223	10.14	4,714	11.6	Daily
SGX Ribbed Smoked Sheet 3 (RSS3) Futures (US\$/KG.)	243	3.4	240	(2.5)	58.3	233	46.49	240	3.3	Daily
Sugar #11 (US\$/LB)	20	(2.0)	18	(7.5)	(10.7)	20	(0.34)	18	(6.4)	Daily
Freight Rate										
Baltic Freight Index: BDIY	1,642	(1.0)	1,083	(24.2)	(9.1)	1,743	25.05	1,083	(37.8)	Daily
Baltic Supramax Index: BSI58	1,013	6.2	809	(25.4)	(11.3)	1,238	20.19	809	(34.7)	Daily

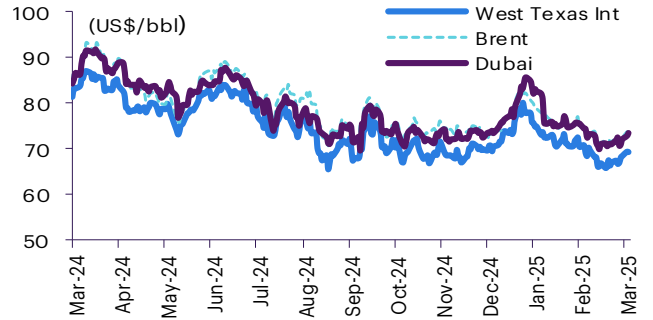
ที่มา: Bloomberg Finance L.P., TQ Professional, BANPU และ InnovestX Research

Update ราคาสินค้าโภคภัณฑ์

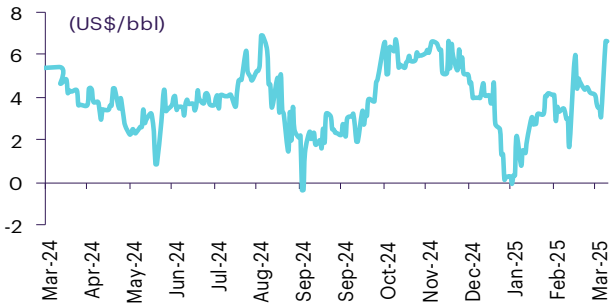
CRB US Spot All Commodities Price Index



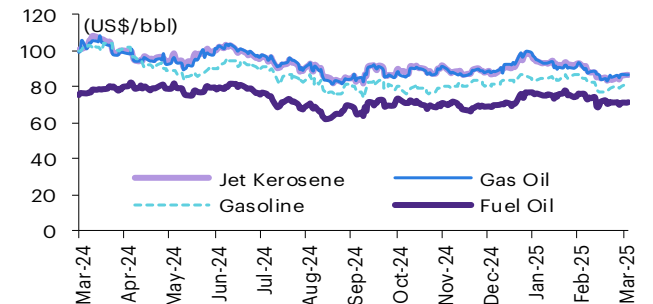
Crude prices



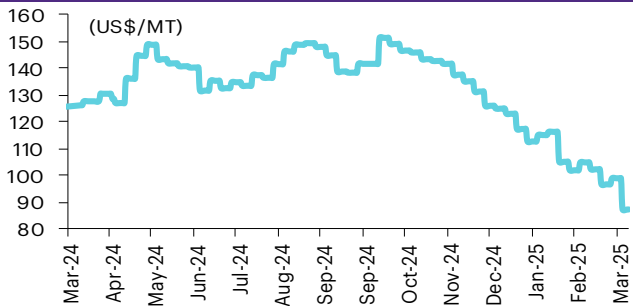
SG Dubai Hydrocracking Refinery Margin



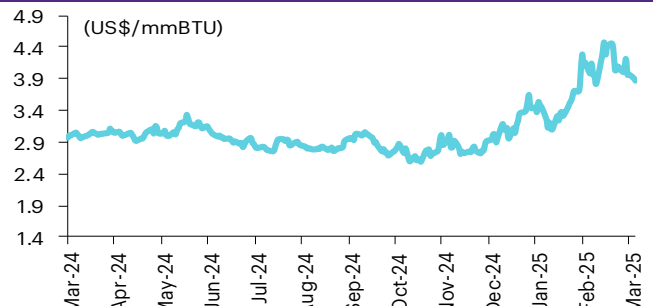
Oil product prices



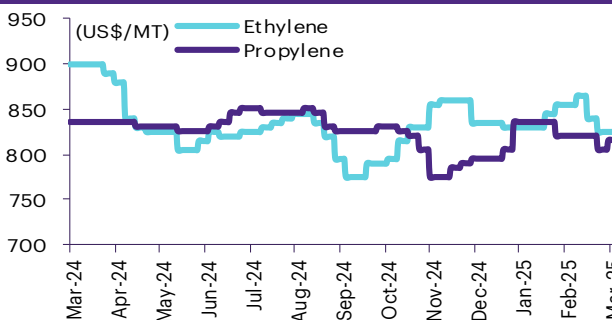
Coal price (NEX)



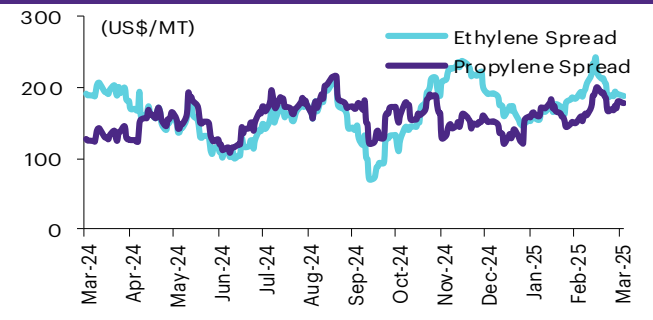
Natural gas prices (Henry hub)



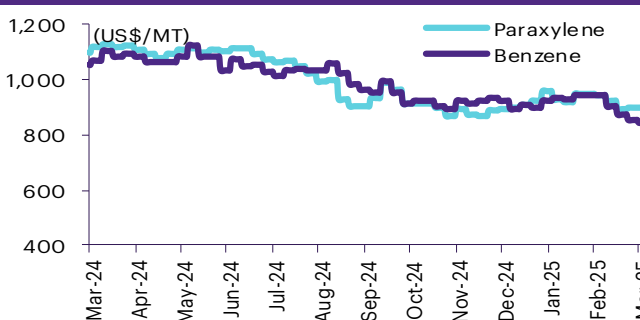
Olefins prices



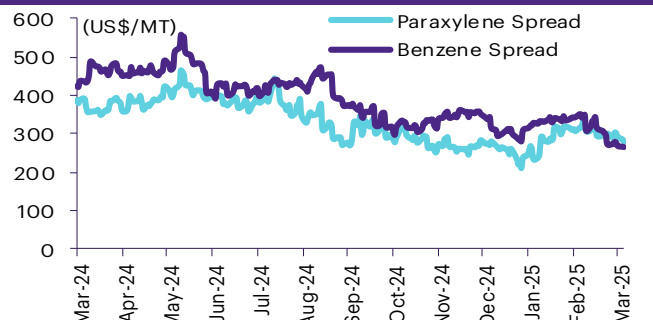
Olefins spreads



Aromatics prices

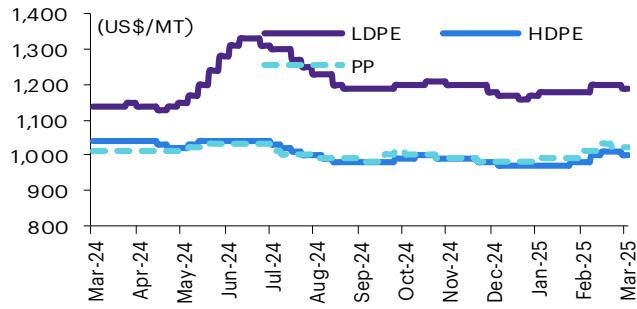


Aromatics spreads

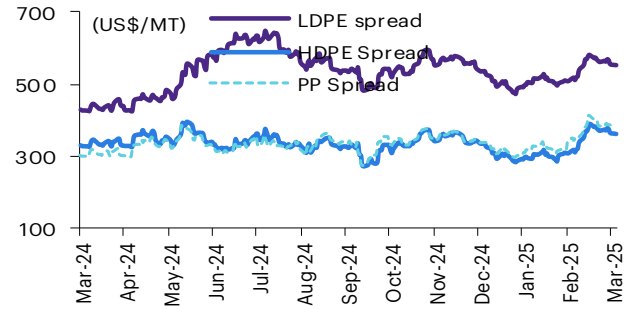


Update ราคาสินค้าโภคภัณฑ์

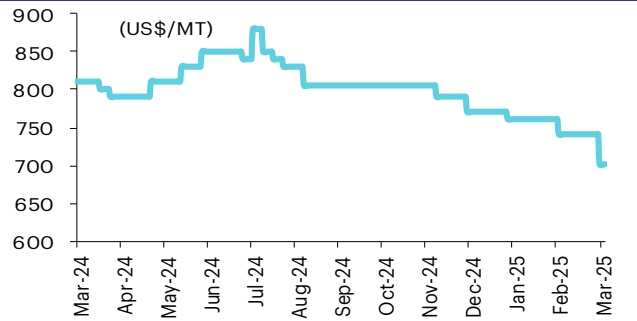
Polyolefins prices



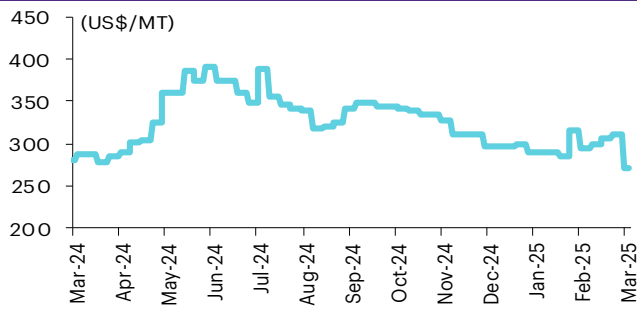
Polyolefins-Naphtha spreads



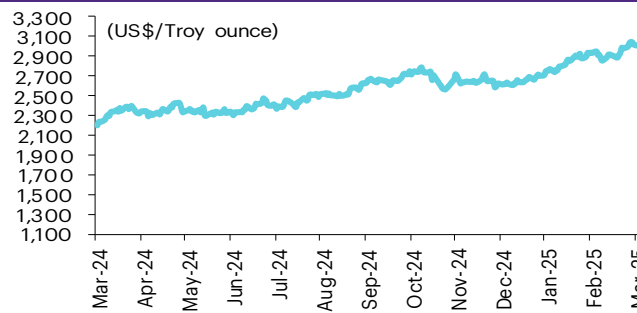
PVC price



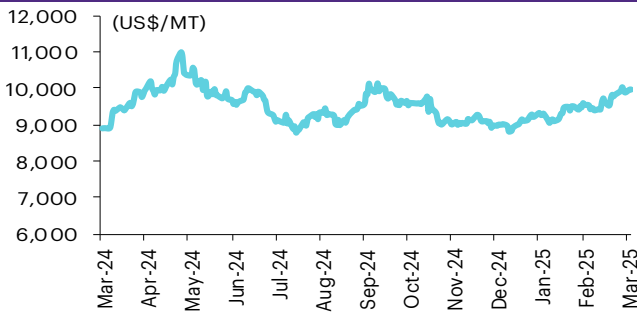
PVC spread



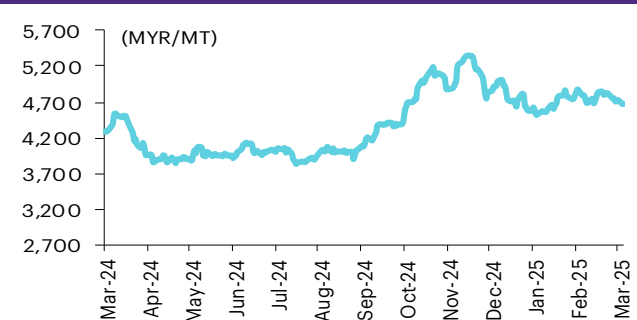
Gold price



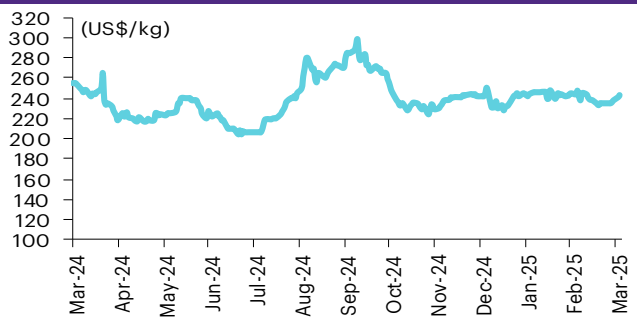
LME copper price



Malaysian crude palm oil price



Rubber price (RSS3) futures



Steel price index



Baltic freight index



ที่มา: Bloomberg Finance L.P., TQ Professional, BANPU IIA: InnovestX Research

ข้อมูลการขายชอร์ต (short sales) วันที่ 25 มี.ค. 2568

	ปริมาณหุ้น (หุ้น)	มูลค่าการขายชอร์ต (บาท)	ราคาเฉลี่ย (บาท)	% ปริมาณการขายชอร์ต เทียบกับปริมาณหลัก
KCE	1,002,500	18,182,260	18.14	25.16
BH	571,100	99,690,950	174.56	23.18
CK	376,300	5,412,520	14.38	18.62
MBK	104,800	1,781,600	17.00	18.03
INDIA01	9,910	145,677	14.70	17.45
DCC	390,400	556,839	1.43	16.92
KKP	281,000	15,825,625	56.32	16.23
AP	645,600	5,616,720	8.70	15.81
MEGA	73,400	2,354,750	32.08	15.75
AOT	3,172,100	127,273,075	40.12	15.60
CHG	1,220,600	2,211,915	1.81	15.53
TRUE	17,695,300	207,696,210	11.74	15.42
KTC	694,400	31,469,225	45.32	14.80
SCC	768,300	121,760,800	158.48	14.64
BCH	745,000	10,815,790	14.52	14.59
ORI	643,500	1,625,934	2.53	13.06
JMART	435,700	4,187,615	9.61	12.80
SPA	271,700	1,275,116	4.69	12.77
WHA	9,941,100	35,660,742	3.59	12.77
TTA	123,000	538,278	4.38	12.30
BCP	708,600	26,890,750	37.95	11.69
MAJOR	66,700	739,170	11.08	11.36
SAWAD	1,126,500	31,490,075	27.95	11.03
IVL	1,357,100	28,348,000	20.89	10.97
RCL	128,000	3,014,090	23.55	10.60
ITC	260,800	4,208,320	16.14	10.50
JAS	2,898,600	4,835,594	1.67	10.44
SPALI	306,300	5,210,140	17.01	10.42
TLI	839,900	9,858,350	11.74	10.10
VGI	6,341,100	19,516,212	3.08	10.02
NER	867,000	4,302,222	4.96	10.00
LH	4,683,300	20,227,044	4.32	9.90
ROJNA	111,700	653,445	5.85	9.24
BA	570,600	10,668,980	18.70	9.20
BANPU	3,323,100	14,403,954	4.33	8.72
BBL	448,200	67,607,150	150.84	8.69
TU	413,600	4,683,970	11.32	8.42
HMPRO	2,333,400	18,063,155	7.74	8.21
M	74,500	1,390,530	18.66	8.15
QH	744,200	1,166,264	1.57	8.10
PTT	4,311,600	139,049,100	32.25	7.82
TTB	21,152,100	41,419,712	1.96	7.79
MTC	781,900	31,319,725	40.06	7.71
GLOBAL	948,200	6,548,385	6.91	7.55
PSL	89,400	595,205	6.66	7.08
PLANB	589,800	3,399,745	5.76	6.98
SC	71,400	178,500	2.50	6.56
CBG	143,600	8,797,950	61.27	6.53
BGRIM	731,900	7,903,620	10.80	6.47
PTG	69,200	488,215	7.06	6.45
TOA	199,300	2,401,560	12.05	6.24
ADVANC	318,700	87,273,600	273.84	6.03
STA	131,300	1,969,500	15.00	5.86
IRPC	1,217,500	1,183,821	0.97	5.74
AAV	5,987,400	10,695,426	1.79	5.64
BBGI	6,600	24,288	3.68	5.45
TDEX	51,600	377,196	7.31	5.32
BEM	1,177,200	6,415,740	5.45	5.17
TTW	49,200	434,390	8.83	5.03
COM7	162,700	3,174,610	19.51	4.92
SAT	19,900	224,970	11.31	4.84
XPG	79,200	64,152	0.81	4.83
TASCO	97,600	1,424,960	14.60	4.77
MC	57,500	575,000	10.00	4.74
PSH	23,400	119,515	5.11	4.66
WHAUP	167,500	598,224	3.57	4.52
SISB	176,700	2,995,330	16.95	4.47
SPCG	3,500	26,940	7.70	4.38
EGCO	34,000	3,212,650	94.49	4.33
CPN	180,700	9,094,425	50.33	4.17
GUNKUL	507,700	837,257	1.65	4.07

	ปริมาณหุ้น (หุ้น)	มูลค่าการขายชอร์ต (บาท)	ราคาเฉลี่ย (บาท)	% ปริมาณการขายชอร์ต เทียบกับกระดานหลัก
OSP	894,300	12,792,070	14.30	3.78
CPF	650,500	15,643,270	24.05	3.74
BDMS	836,800	19,002,960	22.71	3.66
PTTEP	351,700	41,306,300	117.45	3.60
CKP	121,600	319,698	2.63	3.57
DOHOME	513,300	3,139,995	6.12	3.51
HANA	182,700	3,074,610	16.83	3.51
KTB	2,381,900	57,372,670	24.09	3.50
BTG	159,800	3,289,710	20.59	3.48
DELTA	676,600	46,483,900	68.70	3.46
AWC	1,877,600	5,082,404	2.71	3.45
CPAXT	105,700	2,827,475	26.75	3.37
TIDLOR	152,100	2,234,020	14.69	3.25
BJC	108,800	2,303,590	21.17	3.21
RBF	124,200	597,056	4.81	3.21
BLA	25,100	484,380	19.30	3.18
PTTGC	1,113,900	20,490,810	18.40	3.15
KBANK	215,400	35,053,250	162.74	3.12
BEC	4,600	17,484	3.80	3.08
SCCC	1,600	252,700	157.94	3.07
BPP	94,800	698,525	7.37	3.06
SAPPE	28,500	1,017,125	35.69	3.06
CPALL	906,600	45,593,675	50.29	3.03
TIPH	14,300	292,010	20.42	2.97
BTS	907,800	4,823,715	5.31	2.96
S	23,500	15,953	0.68	2.96
STGT	55,900	402,480	7.20	2.94
SPRC	382,900	2,184,220	5.70	2.91
PRM	207,700	1,376,730	6.63	2.70
THANI	38,600	65,283	1.69	2.70
SAV	15,600	228,900	14.67	2.67
PR9	40,800	845,270	20.72	2.66
SIRI	3,136,000	4,986,240	1.59	2.65
SJWD	50,500	376,480	7.46	2.54
TPIPP	48,300	110,124	2.28	2.45
CCET	1,268,300	7,875,625	6.21	2.31
SINGER	57,300	364,495	6.36	2.28
GPSC	102,900	2,904,625	28.23	2.26
LANNA	8,600	131,580	15.30	2.26
THG	17,300	151,030	8.73	2.21
ASIAN	11,200	90,545	8.08	2.18
SYNEX	10,300	113,740	11.04	1.93
TISCO	39,400	3,959,200	100.49	1.92
SKY	5,700	92,420	16.21	1.91
AEONTS	7,800	859,700	110.22	1.71
BBIK	3,400	103,700	30.50	1.69
JMT	194,400	2,624,880	13.50	1.62
AMATA	164,700	3,506,420	21.29	1.59
BCPG	72,600	516,755	7.12	1.56
EPG	31,000	95,344	3.08	1.56
SCGP	759,100	10,817,380	14.25	1.55
BAM	220,300	1,399,365	6.35	1.54
LPN	14,300	29,744	2.08	1.51
MEB	1,900	41,580	21.88	1.51
TQM	6,700	101,500	15.15	1.50
AGE	10,900	10,839	0.99	1.42
RS	67,700	45,124	0.67	1.39
CRC	165,600	4,275,425	25.82	1.31
SIS	1,000	23,430	23.43	1.27
TCAP	18,800	951,450	50.61	1.21
XO	4,500	74,960	16.66	1.21
AAI	30,200	172,140	5.70	1.17
MINT	160,800	4,276,350	26.59	1.17
OR	152,400	1,614,910	10.60	1.16
KAMART	12,500	106,300	8.50	1.14
RATCH	9,200	239,200	26.00	1.13
SABINA	5,500	105,050	19.10	1.02
TFG	299,700	1,341,886	4.48	1.00
GFPT	48,200	422,480	8.77	0.97
TOP	205,200	5,459,775	26.61	0.94
ERW	223,600	622,204	2.78	0.88
SHR	56,300	112,596	2.00	0.88

ที่มา: ตลาดหลักทรัพย์แห่งประเทศไทย และ InnovestX Research

สรุปการซื้อขายหุ้นของผู้บริหาร

รายงานการซื้อขายหุ้นของผู้บริหาร ณ วันที่ 25 มี.ค. 2568

ชื่อบริษัท	ชื่อผู้บริหาร	ประเภท หลักทรัพย์	วันที่ได้มา /จำหน่าย	จำนวน (หุ้น)	ราคา (บาท)	รวม (บาท)	วิธีการได้มา/ /จำหน่าย
ADB	นาย วีระชัย วงษ์เจริญสิน	หุ้นสามัญ	25-03-68	70,000	0.62	43,400	ขาย
AIMCG	นาย จรัสฤทธิ์ อรรถเวทย์วรฤดี	หน่วยทรัสต์	24-03-68	20,600	2.22	45,732	ซื้อ
AMR	นาย พณิต วิกิตเศรษฐ์	หุ้นสามัญ	25-03-68	90,000	0.60	54,000	ซื้อ
APO	นางสาว สรวงรัตน์ ปัทมกร	หุ้นสามัญ	24-03-68	30,000	1.54	46,200	ขาย
ASW	นาย วีรพันธ์ วัฒนทรัพย์	หุ้นสามัญ	24-03-68	198,800	6.65	1,322,020	ซื้อ
CMC	นาย วิเชียร แพทยานันท์	หุ้นสามัญ	21-03-68	2,200	0.82	1,804	ซื้อ
CMC	นาย วิเชียร แพทยานันท์	หุ้นสามัญ	21-03-68	9,500	0.83	7,885	ซื้อ
CRD	นาย ธีรพัฒน์ จิรพัฒน์	หุ้นสามัญ	24-03-68	310,000	0.35	108,500	ขาย
GLOCON	นาย อัครรัฐ วรรณรัตน์	หุ้นสามัญ	14-03-68	3,000,000	0.16	480,000	ซื้อ
GLOCON	นาย อัครรัฐ วรรณรัตน์	หุ้นสามัญ	17-03-68	3,460,400	0.15	519,060	ซื้อ
GLOCON	นาย อัครรัฐ วรรณรัตน์	หุ้นสามัญ	21-03-68	7,005,000	0.15	1,050,750	ซื้อ
HTC	นาย อัมรินทร์ คุมาร์ เซรสา	หุ้นสามัญ	20-03-68	55,900	16.50	922,350	ซื้อ
HTC	นาย อัมรินทร์ คุมาร์ เซรสา	หุ้นสามัญ	20-03-68	3,000	16.50	49,500	ซื้อ
HTC	พันเอก พิรุต รัตกุล	หุ้นสามัญ	24-03-68	210,000	16.54	3,473,400	ขาย
JAK	นาย เมธา อังวณิชพานิช	หุ้นสามัญ	24-03-68	66,000	1.19	78,540	ซื้อ
JR	นาย ธีรนนท์ วัฒนชัยฤดี	หุ้นสามัญ	24-03-68	5,600	1.49	8,344	ซื้อ
JR	นาย ธีรนนท์ วัฒนชัยฤดี	หุ้นสามัญ	24-03-68	5,800	1.49	8,642	ซื้อ
MBAX	นาย พิสุทธิ เลิศวิไล	หุ้นสามัญ	24-03-68	4,300	1.71	7,353	ซื้อ
MVP	นาย ปรีชาวุฒิ ทีสิน	หุ้นสามัญ	24-03-68	23,000	0.54	12,420	ซื้อ
NEO	นาย วีรพันธ์ พูลเกษ	หุ้นสามัญ	24-03-68	55,600	29.50	1,640,200	ซื้อ
NL	นาย ศรัณย์ ไรจน์เลิศสรธยา	หุ้นสามัญ	24-03-68	47,600	0.92	43,792	ซื้อ
PAF	นาย สมมาตร ขุนเศรษฐ์	หุ้นสามัญ	24-03-68	21,300	0.70	14,910	ซื้อ
PCC	นาย กิตติ สันตุภย์	หุ้นสามัญ	24-03-68	3,000	2.62	7,860	ซื้อ
PPS	นาย พงศธร ธาธาไชย	หุ้นสามัญ	24-03-68	100,000	0.17	17,000	ซื้อ
RJH	นางสาว พิณรุณีปรา ประสิทธิ์ศรีชัย	หุ้นสามัญ	24-03-68	20,000	15.05	301,000	ซื้อ
SAV	นาง ผ่องศรี สลักเพชร	หุ้นสามัญ	24-03-68	20,000	14.00	280,000	ซื้อ
SC	นาย ปภาณเดช พรชานันท์	หุ้นสามัญ	24-03-68	100,000	2.52	252,000	ขาย
SCL	นาย สกล ตั้งทองกุล	หุ้นสามัญ	24-03-68	301,700	1.22	368,074	ขาย
SIMAT	นาย บุญเลิศ เอื้อวพรชัย	หุ้นสามัญ	24-03-68	31,600	1.24	39,184	ซื้อ
STECH	นาย เจนัทภรณ์ มงคลศรีสวัสดิ์	หุ้นสามัญ	25-03-68	51,000	1.00	51,000	ซื้อ
STELLA	นาย กุวิชัย ไขฤทธิ์อุฒตลาภ	หุ้นสามัญ	20-03-68	4,839,700	0.14	677,558	ซื้อ
SYNEX	นาย สุพันธ์ มงคลสุธี	หุ้นสามัญ	24-03-68	20,000	11.15	223,000	ซื้อ
TKS	นาย สุพันธ์ มงคลสุธี	หุ้นสามัญ	24-03-68	3,000	5.70	17,100	ซื้อ
TPIPL	นาง อรพิน เลี้ยวไพรัตน์	หุ้นสามัญ	24-03-68	500,000	1.00	500,000	ซื้อ
TPIPL	นาย ภากร เลี้ยวไพรัตน์	หุ้นสามัญ	24-03-68	600,000	1.00	600,000	ซื้อ
Total					ซื้อ	8,981,004	
					ขาย	4,291,574	
					สุทธิ	<u>4,689,430</u>	

ปฏิทินหุ้น

มีนาคม 2568				
จันทร์	อังคาร	พุธ	พฤหัสบดี	ศุกร์
24	25	26	27	28
XD KCE Bt0.6 Decreased capital ITNS CPNCG AIMCG Share listing PRG 30,612 Shares KC 27,777,777 Shares	XD INETREIT Bt0.0666 SYNTEC Bt0.06 XW COMAN 2 : 1 PD SBUX80X Bt0.00836 Decreased capital WHART 3BBIF	XD LEE Bt0.12 XR PLANET 3 : 1 @Bt2.00 XW PLANET 1 : 1 PD FUTURERT Bt0.243846 PJW Bt0.06 SRIPANWA Bt0.215 VISA80X Bt0.002 Decreased capital PROSPECT TPRIME CPTREIT	XD Q-CON Bt0.65 PD XO Bt0.388	XD HONDA19 Bt0.0628 MITSU19 Bt0.0203 MUFG19 Bt0.0647 NINTENDO19 Bt0.1498 NOV080 Bt0.03661 SMFG19 Bt0.1109 SONY80 Bt0.00223 TOYOTA80 Bt0.10885 PD ALLY Bt0.131 BOFFICE Bt0.1762 DREIT Bt0.215 KTBSTMR Bt0.176 LHHOTEL Bt0.3875 LHRREIT Bt0.0475 LHSC Bt0.205 MJLF Bt0.195 MNIT Bt0.03 MNIT2 Bt0.095 MNRF Bt0.037 QHRRREIT Bt0.22 SSTRT Bt0.2 WHAIR Bt0.0582 Decreased capital SUPEREIF
31 XD SCGD Bt0.1 SONIC Bt0.0575 UP Bt1.98 UPF Bt1.2 PD HPF Bt0.133 M-STOR Bt0.11				

เมษายน 2568				
จันทร์	อังคาร	พุธ	พฤหัสบดี	ศุกร์
	1	2	3	4
	XD JAPAN13 Bt0.025941 NDX01 Bt0.0129 SCGP Bt0.3 SUC Bt1.6	XD SCC Bt2.5	XE MTW-W1 1 : 1 @Bt1	XD DBS19 Bt0.1477 SMPC Bt0.27 TCOAT Bt0.5 XW GLOCON 1 : 18,500 XB GLOCON 38,156 : 1
7 ขณเขยวันพระบาทสมเด็จพระพรชยอดฟายจุฬาโลกนหาราช และวันทริสัณหาจกัธริษนรราชวชศ (วันอาทิตย์ที่ 6 เมษายน 2568)	XD ATP30 Bt0.03 CPAXT Bt0.53 DCC Bt0.02 JD80 Bt0.16733 PD BKD Bt0.1 MSFT80X Bt0.01121	XD GPI Bt0.07 MA80X Bt0.00256 PD INETREIT Bt0.0666	XD BLC Bt0.09 GC Bt0.2 KWC Bt12.5 PD ADVANC Bt5.74 ESTEE80X Bt0.00316 GOOG80X Bt0.00269 NETEASE80 Bt0.07787 TFM Bt0.77	XD AUCT Bt0.32 BANPU Bt0.12 BPP Bt0.3 S11 Bt0.1 TCAP Bt2.05 TCAP-P Bt2.05 TPLAS Bt0.04

XD - Cash Dividend
 XD(ST) - Stock Dividend

PD - Payment Date
 XR - Rights for Common

XW - Rights for Warrant
 XT - Rights for Transferable Subscription Right

XE - Warrant Exercise
 CW - Capital write-down

SP - Suspension

Sharecode	Effdate	Enddate	หลักทรัพย์ที่เข้าข่ายมาตรการ กำกับการซื้อขาย			หลักทรัพย์ภายใต้เครื่องหมาย C		หลักทรัพย์ภายใต้เครื่องหมาย NC (Non Compliance)	
			Turnover list	Level (**)	หมายเหตุ	Caution : "C"	สาเหตุ	"NC"	สาเหตุ
CITY	10/1/2024	จนกว่าจะได้รับการเปลี่ยนแปลงจาก SET	-	-	-	✓	วันที่ 01/10/2024 ขึ้นเครื่องหมาย CB เหตุผล: รายได้จากการดำเนินงานประจำปี < 100 au. (SET) หรือ < 50 au. (mai) สำหรับงบการเงิน ประจำปี สิ้นสุดวันที่ 31 กรกฎาคม 2567		
COMAN	11/5/2024	จนกว่าจะได้รับการเปลี่ยนแปลงจาก SET	-	-	-	✓	วันที่ 05/11/2024 ขึ้นเครื่องหมาย CS เหตุผล: ก.ส.ต. แจ้งบริษัทให้แก้ไขงบการเงิน สำหรับงบการเงิน ไตรมาสที่ 2 สิ้นสุดวันที่ 30 มิถุนายน 2567		
TSR	11/18/2024	จนกว่าจะได้รับการเปลี่ยนแปลงจาก SET	-	-	-	✓	วันที่ 18/11/2024 ขึ้นเครื่องหมาย CB เหตุผล: ส่วนของผู้ถือหุ้น < 50% ของทุนชำระแล้ว สำหรับงบการเงิน ไตรมาสที่ 3 สิ้นสุดวันที่ 30 กันยายน 2567		
SABUY	12/24/2024	จนกว่าจะได้รับการเปลี่ยนแปลงจาก SET	-	-	-	✓	วันที่ 18/11/2024 ขึ้นเครื่องหมาย CB เหตุผล: บริษัทผิดนัดชำระหนี้สถาบันการเงิน 'วันที่ 20/11/2024 เพิ่มเหตุขึ้น เครื่องหมาย CB เหตุผล: ThaiBMA ขึ้นเครื่องหมายหุ้นกู้ ของบริษัท กรณีผิดนัดชำระหนี้หรือปฏิบัติ ตามข้อกำหนดหุ้นกู้ไม่ได้ 'วันที่ 24/12/2024 แก้ไขเหตุขึ้น เครื่องหมาย CB เหตุผล: แก้ไขแล้ว ThaiBMA ปลด เครื่องหมายหุ้นกู้ของบริษัท เนื่องจาก ชำระหนี้หรือปฏิบัติตามข้อกำหนดหุ้นกู้ แล้ว		
ZAA	2/24/2025	จนกว่าจะได้รับการเปลี่ยนแปลงจาก SET	-	-	-	✓	วันที่ 05/06/2024 ขึ้นเครื่องหมาย CF เหตุผล: การกระจายการถือหุ้นของผู้ถือหุ้นรายย่อยไม่ครบถ้วน วันที่ 24/02/2025 ขึ้นเครื่องหมาย CB เหตุผล: ส่วนของผู้ถือหุ้น < 50% ของทุนชำระแล้ว สำหรับงบการเงิน ประจำปี สิ้นสุดวันที่ 31 ธันวาคม 2567		
VS	2/25/2025	จนกว่าจะได้รับการเปลี่ยนแปลงจาก SET	-	-	-	✓	วันที่ 25/02/2025 ขึ้นเครื่องหมาย CB เหตุผล: รายได้จากการดำเนินงานประจำปี < 100 au. (SET) หรือ < 50 au. (mai) สำหรับงบการเงิน ประจำปี สิ้นสุดวันที่ 31 ธันวาคม 2567		
BROCK	2/26/2025	จนกว่าจะได้รับการเปลี่ยนแปลงจาก SET	-	-	-	✓	วันที่ 26/02/2025 ขึ้นเครื่องหมาย CB เหตุผล: รายได้จากการดำเนินงานประจำปี < 100 au. (SET) หรือ < 50 au. (mai) สำหรับงบการเงิน ประจำปี สิ้นสุดวันที่ 31 ธันวาคม 2567		
TFI	2/26/2025	จนกว่าจะได้รับการเปลี่ยนแปลงจาก SET	-	-	-	✓	วันที่ 26/02/2025 ขึ้นเครื่องหมาย CB เหตุผล: ผลการดำเนินงานขาดทุนสุทธิ 3 ปีติดต่อกันจนทำให้ส่วนของผู้ถือหุ้น < 100% ของทุนชำระแล้ว สำหรับงบการเงิน ประจำปี สิ้นสุดวันที่ 31 ธันวาคม 2567		
GENCO	2/27/2025	จนกว่าจะได้รับการเปลี่ยนแปลงจาก SET	-	-	-	✓	วันที่ 27/02/2025 ขึ้นเครื่องหมาย CB เหตุผล: ผลการดำเนินงานขาดทุนสุทธิ 3 ปีติดต่อกันจนทำให้ส่วนของผู้ถือหุ้น < 100% ของทุนชำระแล้ว สำหรับงบการเงิน ประจำปี สิ้นสุดวันที่ 31 ธันวาคม 2567		
SCI	2/27/2025	จนกว่าจะได้รับการเปลี่ยนแปลงจาก SET	-	-	-	✓	วันที่ 27/02/2025 ขึ้นเครื่องหมาย CB เหตุผล: ผลการดำเนินงานขาดทุนสุทธิ 3 ปีติดต่อกันจนทำให้ส่วนของผู้ถือหุ้น < 100% ของทุนชำระแล้ว สำหรับงบการเงิน ประจำปี สิ้นสุดวันที่ 31 ธันวาคม 2567		
NOVA	2/27/2025	จนกว่าจะได้รับการเปลี่ยนแปลงจาก SET	-	-	-	✓	วันที่ 27/02/2025 ขึ้นเครื่องหมาย CB เหตุผล: รายได้จากการดำเนินงานประจำปี < 100 au. (SET) หรือ < 50 au. (mai) สำหรับงบการเงิน ประจำปี สิ้นสุดวันที่ 31 ธันวาคม 2567		
YGG	2/27/2025	จนกว่าจะได้รับการเปลี่ยนแปลงจาก SET	-	-	-	✓	วันที่ 27/02/2025 ขึ้นเครื่องหมาย CB เหตุผล: ส่วนของผู้ถือหุ้น < 50% ของทุนชำระแล้ว สำหรับงบการเงิน ประจำปี สิ้นสุดวันที่ 31 ธันวาคม 2567		
CMO	2/27/2025	จนกว่าจะได้รับการเปลี่ยนแปลงจาก SET	-	-	-	✓	วันที่ 16/05/2024 ขึ้นเครื่องหมาย CS เหตุผล: ผู้สอบบัญชีไม่แสดงความเห็น สำหรับงบการเงิน ประจำปี สิ้นสุดวันที่ 31 ธันวาคม 2566 'วันที่ 27/02/2025 ขึ้นเครื่องหมาย CB เหตุผล: ผลการดำเนินงานขาดทุนสุทธิ 3 ปีติดต่อกันจนทำให้ส่วนของผู้ถือหุ้น < 100% ของทุนชำระแล้ว สำหรับงบการเงิน ประจำปี สิ้นสุดวันที่ 31 ธันวาคม 2567		
EMC	2/28/2025	จนกว่าจะได้รับการเปลี่ยนแปลงจาก SET	-	-	-	✓	วันที่ 25/03/2024 ขึ้นเครื่องหมาย CB	-	-

Sharecode	Effdate	Enddate	หลักทรัพ์ที่เข้าข่ายมาตรการ กำกับการซื้อขาย			หลักทรัพ์ภายใต้เครื่องหมาย C		หลักทรัพ์ภายใต้เครื่องหมาย NC (Non Compliance)	
			Turnover list	Level (**)	หมายเหตุ	Caution : "C"	สาเหตุ	"NC"	สาเหตุ
		การเปลี่ยนแปลง จาก SET					เหตุผล : ส่วนของผู้ถือหุ้น < 50% ของ ทุนชำระแล้ว 'วันที่ 28/02/2025 ขึ้นเครื่องหมาย CB เหตุผล: ผลการดำเนินงานขาดทุนสุทธิ 3 ปีติดต่อกันจนทำให้ส่วนของผู้ถือหุ้น < 100% ของทุนชำระแล้ว สำหรับงบ การเงิน ประจำปี สิ้นสุดวันที่ 31 ธันวาคม 2567		
UMS	2/28/2025	จนกว่าจะได้รับ การเปลี่ยนแปลง จาก SET	-	-	-	✓	วันที่ 25/03/2024 ขึ้นเครื่องหมาย CB เหตุผล : ส่วนของผู้ถือหุ้น < 50% ของ ทุนชำระแล้ว วันที่ 05/06/2024 ขึ้นเครื่องหมาย CF เหตุผล: การกระจายการถือหุ้นของผู้ถือ หุ้นรายย่อยไม่ครบถ้วน 'วันที่ 28/02/2025 ขึ้นเครื่องหมาย CB เหตุผล: ผลการดำเนินงานขาดทุนสุทธิ 3 ปีติดต่อกันจนทำให้ส่วนของผู้ถือหุ้น < 100% ของทุนชำระแล้ว สำหรับงบ การเงิน ประจำปี สิ้นสุดวันที่ 31 ธันวาคม 2567		
GRAND	2/28/2025	จนกว่าจะได้รับ การเปลี่ยนแปลง จาก SET	-	-	-	✓	วันที่ 14/11/2024 ขึ้นเครื่องหมาย CS เหตุผล : ส่วนของผู้ถือหุ้น < 50% ของ ทุนชำระแล้ว สำหรับงบการเงิน ไตรมาสที่ 3 สิ้นสุดวันที่ 30 กันยายน 2567 'วันที่ 28/02/2025 ขึ้นเครื่องหมาย CB เหตุผล: ส่วนของผู้ถือหุ้นมีค่าไม่น้อยกว่า 50% ของทุนชำระแล้ว สำหรับงบการเงิน ประจำปี สิ้นสุดวันที่ 31 ธันวาคม 2567 เหตุใหม่เพิ่มเติม CB : เหตุผล : ผลการดำเนินงานขาดทุนสุทธิ 3 ปีติดต่อกันจนทำให้ส่วนของผู้ถือหุ้น < 100% ของทุนชำระแล้ว สำหรับงบ การเงิน ประจำปี สิ้นสุดวันที่ 31 ธันวาคม 2567		
CHO	3/3/2025	จนกว่าจะได้รับ การเปลี่ยนแปลง จาก SET	-	-	-	✓	วันที่ 17/05/2024 ขึ้นเครื่องหมาย CB เหตุผล: ส่วนของผู้ถือหุ้น < 50% ของ ชำระแล้ว สำหรับงบการเงิน ไตรมาสที่ 1 สิ้นสุดวันที่ 31 มีนาคม 2567 วันที่ 03/03/2025 เพิ่มเหตุขึ้น เครื่องหมาย CB เหตุผล: ผลการดำเนินงานขาดทุนสุทธิ 3 ปีติดต่อกันจนทำให้ส่วนของผู้ถือหุ้น < 100% ของทุนชำระแล้วสำหรับงบการเงิน ประจำปี สิ้นสุดวันที่ 31 ธันวาคม 2567 และบริษัท/บริษัทย่อย/กองทุนผลิตภัณฑ์ชำระ หนี้ตามเกณฑ์ที่กำหนด วันที่ 03/03/2025 ขึ้นเครื่องหมาย CS เหตุผล: ผู้สอบบัญชีไม่แสดงความเห็น/ ไม่ให้ข้อสรุป สำหรับงบการเงิน ประจำปี สิ้นสุดวันที่ 31 ธันวาคม 2567		
AE	3/3/2025	จนกว่าจะได้รับ การเปลี่ยนแปลง จาก SET	-	-	-	✓	วันที่ 03/03/2025 ขึ้นเครื่องหมาย CB เหตุผล: ผลการดำเนินงานขาดทุนสุทธิ 3 ปีติดต่อกันจนทำให้ส่วนของผู้ถือหุ้น < 100% ของทุนชำระแล้ว สำหรับงบ การเงิน ประจำปี สิ้นสุดวันที่ 31 ธันวาคม 2567		
GJS	3/3/2025	จนกว่าจะได้รับ การเปลี่ยนแปลง จาก SET	-	-	-	✓	วันที่ 03/03/2025 ขึ้นเครื่องหมาย CB เหตุผล: ผลการดำเนินงานขาดทุนสุทธิ 3 ปีติดต่อกันจนทำให้ส่วนของผู้ถือหุ้น < 100% ของทุนชำระแล้ว สำหรับงบ การเงิน ประจำปี สิ้นสุดวันที่ 31 ธันวาคม 2567		
META	3/3/2025	จนกว่าจะได้รับ การเปลี่ยนแปลง จาก SET	-	-	-	✓	วันที่ 03/03/2025 ขึ้นเครื่องหมาย CB เหตุผล: ผลการดำเนินงานขาดทุนสุทธิ 3 ปีติดต่อกันจนทำให้ส่วนของผู้ถือหุ้น < 100% ของทุนชำระแล้ว สำหรับงบ การเงิน ประจำปี สิ้นสุดวันที่ 31 ธันวาคม 2567		
NCL	3/3/2025	จนกว่าจะได้รับ การเปลี่ยนแปลง จาก SET	-	-	-	✓	วันที่ 03/03/2025 ขึ้นเครื่องหมาย CB เหตุผล: ผลการดำเนินงานขาดทุนสุทธิ 3 ปีติดต่อกันจนทำให้ส่วนของผู้ถือหุ้น < 100% ของทุนชำระแล้ว สำหรับงบ การเงิน ประจำปี สิ้นสุดวันที่ 31 ธันวาคม 2567		
PERM	3/3/2025	จนกว่าจะได้รับ การเปลี่ยนแปลง จาก SET	-	-	-	✓	วันที่ 03/03/2025 ขึ้นเครื่องหมาย CB เหตุผล: ผลการดำเนินงานขาดทุนสุทธิ 3 ปีติดต่อกันจนทำให้ส่วนของผู้ถือหุ้น < 100% ของทุนชำระแล้ว สำหรับงบ การเงิน ประจำปี สิ้นสุดวันที่ 31 ธันวาคม 2567		
RML	3/3/2025	จนกว่าจะได้รับ การเปลี่ยนแปลง จาก SET	-	-	-	✓	วันที่ 03/03/2025 ขึ้นเครื่องหมาย CB เหตุผล: ผลการดำเนินงานขาดทุนสุทธิ 3 ปีติดต่อกันจนทำให้ส่วนของผู้ถือหุ้น <		

Sharecode	Effdate	Enddate	หลักทรัพย์ที่เข้าข่ายมาตรการ กำกับการซื้อขาย			หลักทรัพย์ภายใต้เครื่องหมาย C		หลักทรัพย์ภายใต้เครื่องหมาย NC (Non Compliance)	
			Turnover list	Level (**)	หมายเหตุ	Caution : "C"	สาเหตุ	"NC"	สาเหตุ
							100% ของทุนชำระแล้ว สำหรับงบ การเงิน ประจำปี สิ้นสุดวันที่ 31 ธันวาคม 2567		
STELLA	3/3/2025	จนกว่าจะได้รับการเปลี่ยนแปลง จาก SET	-	-	-	✓	วันที่ 03/03/2025 ขึ้นเครื่องหมาย CB เหตุผล: ผลการดำเนินงานขาดทุนสุทธิ 3 ปีติดต่อกันจนทำให้ส่วนของผู้ถือหุ้น < 100% ของทุนชำระแล้ว สำหรับงบ การเงิน ประจำปี สิ้นสุดวันที่ 31 ธันวาคม 2567		
PRECHA	3/3/2025	จนกว่าจะได้รับการเปลี่ยนแปลง จาก SET	-	-	-	✓	วันที่ 03/03/2025 ขึ้นเครื่องหมาย CB เหตุผล: รายได้จากการดำเนินงานประจำปี < 100 au. (SET) หรือ < 50 au. (mai) สำหรับงบการเงิน ประจำปี สิ้นสุดวันที่ 31 ธันวาคม 2567		
MIT	3/3/2025	จนกว่าจะได้รับการเปลี่ยนแปลง จาก SET	-	-	-	✓	วันที่ 03/03/2025 ขึ้นเครื่องหมาย CB เหตุผล: ขาดทุนจากการลงทุนสุทธิ ประจำปี สำหรับงบการเงิน ประจำปี สิ้นสุดวันที่ 31 ธันวาคม 2567 และไม่มี รายได้จากการดำเนินงาน สำหรับงบ การเงิน ประจำปี สิ้นสุดวันที่ 31 ธันวาคม 2567		
B52	3/3/2025	จนกว่าจะได้รับการเปลี่ยนแปลง จาก SET	-	-	-	✓	วันที่ 25/03/2024 ขึ้นเครื่องหมาย CB เหตุผล : ส่วนของผู้ถือหุ้น < 50% ของ ทุนชำระแล้ว วันที่ 03/03/2025 ขึ้นเครื่องหมาย CB เหตุผล: รายได้จากการดำเนินงาน ประจำปี < 100 au. (SET) หรือ < 50 au. (mai) สำหรับงบการเงิน ประจำปี สิ้นสุด วันที่ 31 ธันวาคม 2567 และผลการ ดำเนินงานขาดทุนสุทธิ 3 ปีติดต่อกันจน ทำให้ส่วนของผู้ถือหุ้น < 100% ของทุน ชำระแล้วสำหรับงบการเงิน ประจำปี สิ้นสุดวันที่ 31 ธันวาคม 2567		
TRC	3/3/2025	จนกว่าจะได้รับการเปลี่ยนแปลง จาก SET	-	-	-	✓	วันที่ 25/03/2024 ขึ้นเครื่องหมาย CB เหตุผล : ส่วนของผู้ถือหุ้น < 50% ของ ทุนชำระแล้ว วันที่ 03/03/2025 ขึ้นเครื่องหมาย CB เหตุผล: ผลการดำเนินงานขาดทุนสุทธิ 3 ปีติดต่อกันจนทำให้ส่วนของผู้ถือหุ้น < 100% ของทุนชำระแล้ว สำหรับงบ การเงิน ประจำปี สิ้นสุดวันที่ 31 ธันวาคม 2567	-	-
CIG	3/4/2025	จนกว่าจะได้รับการเปลี่ยนแปลง จาก SET	-	-	-	✓	วันที่ 04/03/2025 ขึ้นเครื่องหมาย CB เหตุผล: - ส่วนของผู้ถือหุ้น < 50% ของ ทุนชำระแล้ว สำหรับงบการเงิน ประจำปี สิ้นสุดวันที่ 31 ธันวาคม 2567		
PEER	3/4/2025	จนกว่าจะได้รับการเปลี่ยนแปลง จาก SET	-	-	-	✓	วันที่ 04/03/2025 ขึ้นเครื่องหมาย CB เหตุผล: ผลการดำเนินงานขาดทุนสุทธิ 3 ปีติดต่อกันจนทำให้ส่วนของผู้ถือหุ้น < 100% ของทุนชำระแล้ว สำหรับงบ การเงิน ประจำปี สิ้นสุดวันที่ 31 ธันวาคม 2567		
TRITN	3/4/2025	จนกว่าจะได้รับการเปลี่ยนแปลง จาก SET	-	-	-	✓	วันที่ 04/03/2025 ขึ้นเครื่องหมาย CB เหตุผล: ผลการดำเนินงานขาดทุนสุทธิ 3 ปีติดต่อกันจนทำให้ส่วนของผู้ถือหุ้น < 100% ของทุนชำระแล้ว สำหรับงบ การเงิน ประจำปี สิ้นสุดวันที่ 31 ธันวาคม 2567		
TNDT	3/4/2025	จนกว่าจะได้รับการเปลี่ยนแปลง จาก SET	-	-	-	✓	วันที่ 04/03/2025 ขึ้นเครื่องหมาย CB เหตุผล: - ส่วนของผู้ถือหุ้น < 50% ของ ทุนชำระแล้ว สำหรับงบการเงิน ประจำปี สิ้นสุดวันที่ 31 ธันวาคม 2567 - ผลการดำเนินงานขาดทุนสุทธิ 3 ปี ติดต่อกันจนทำให้ส่วนของผู้ถือหุ้น < 100% ของทุนชำระแล้ว สำหรับงบ การเงิน ประจำปี สิ้นสุดวันที่ 31 ธันวาคม 2567		
HEALTH	3/4/2025	จนกว่าจะได้รับการเปลี่ยนแปลง จาก SET	-	-	-	✓	วันที่ 04/03/2025 ขึ้นเครื่องหมาย CB เหตุผล: - รายได้จากการดำเนินงาน ประจำปี < 100 au. (SET) หรือ < 50 au. (mai) สำหรับงบการเงิน ประจำปี สิ้นสุด วันที่ 31 ธันวาคม 2567 - ผลการดำเนินงานขาดทุนสุทธิ 3 ปี ติดต่อกันจนทำให้ส่วนของผู้ถือหุ้น < 100% ของทุนชำระแล้ว สำหรับงบ การเงิน ประจำปี สิ้นสุดวันที่ 31 ธันวาคม 2567		
PTECH	3/4/2025	จนกว่าจะได้รับการเปลี่ยนแปลง จาก SET	-	-	-	✓	วันที่ 05/06/2024 ขึ้นเครื่องหมาย CF เหตุผล: การกระจายการถือหุ้นของผู้ถือ หุ้นรายย่อยไม่ครบถ้วน วันที่ 04/03/2025 ขึ้นเครื่องหมาย CB เหตุผล: บริษัท/บริษัทย่อย/กองทุนปิด ชำระหนี้ตามเกณฑ์ที่กำหนด		

Sharecode	Effdate	Enddate	หลักทรัพย์ที่เข้าข่ายมาตรการ กำกับการซื้อขาย			หลักทรัพย์ภายใต้เครื่องหมาย C		หลักทรัพย์ภายใต้เครื่องหมาย NC (Non Compliance)	
			Turnover list	Level (**)	หมายเหตุ	Caution : "C"	สาเหตุ	"NC"	สาเหตุ
NRF	3/4/2025	จนกว่าจะได้รับ การเปลี่ยนแปลง จาก SET	-	-	-	✓	วันที่ 23/12/2024 ขึ้นเครื่องหมาย CS เหตุผล : ก.ล.ด. แจ้งบริษัทให้แก้ไขงบ การเงิน สำหรับงบการเงิน ไตรมาสที่ 3 สิ้นสุดวันที่ 30 กันยายน 2567 วันที่ 04/03/2025 ขึ้นเครื่องหมาย CB เหตุผล: รายได้จากการดำเนินงาน ประจำปี < 100 ล. (SET) หรือ < 50 ล. (mai) สำหรับงบการเงิน ประจำปี สิ้นสุด วันที่ 31 ธันวาคม 2567		
GLOCON	3/4/2025	จนกว่าจะได้รับ การเปลี่ยนแปลง จาก SET	-	-	-	✓	'วันที่ 25/03/2024 ขึ้นเครื่องหมาย CB เหตุผล : ส่วนของผู้ถือหุ้น < 50% ของ ทุนชำระแล้ว วันที่ 04/03/2025 ขึ้นเครื่องหมาย CB เหตุผล: ผลการดำเนินงานขาดทุนสุทธิ 3 ปีติดต่อกันจนทำให้ส่วนของผู้ถือหุ้น < 100% ของทุนชำระแล้ว สำหรับงบ การเงิน ประจำปี สิ้นสุดวันที่ 31 ธันวาคม 2567		
STOWER	3/4/2025	จนกว่าจะได้รับ การเปลี่ยนแปลง จาก SET	-	-	-	✓	วันที่ 25/03/2024 ขึ้นเครื่องหมาย CB เหตุผล : ส่วนของผู้ถือหุ้น < 50% ของ ทุนชำระแล้ว วันที่ 04/03/2025 ขึ้นเครื่องหมาย CB เหตุผล: ผลการดำเนินงานขาดทุนสุทธิ 3 ปีติดต่อกันจนทำให้ส่วนของผู้ถือหุ้น < 100% ของทุนชำระแล้ว สำหรับงบ การเงิน ประจำปี สิ้นสุดวันที่ 31 ธันวาคม 2567		
XBIO	3/4/2025	จนกว่าจะได้รับ การเปลี่ยนแปลง จาก SET	-	-	-	✓	วันที่ 25/03/2024 ขึ้นเครื่องหมาย CB เหตุผล : ส่วนของผู้ถือหุ้น < 50% ของ ทุนชำระแล้ว วันที่ 04/03/2025 ขึ้นเครื่องหมาย CB เหตุผล: ผลการดำเนินงานขาดทุนสุทธิ 3 ปีติดต่อกันจนทำให้ส่วนของผู้ถือหุ้น < 100% ของทุนชำระแล้ว สำหรับงบ การเงิน ประจำปี สิ้นสุดวันที่ 31 ธันวาคม 2567		
KC	3/4/2025	จนกว่าจะได้รับ การเปลี่ยนแปลง จาก SET	-	-	-	✓	'วันที่ 25/03/2024 ขึ้นเครื่องหมาย CB เหตุผล : ส่วนของผู้ถือหุ้น < 50% ของ ทุนชำระแล้ว 'วันที่ 26/03/2024 ขึ้นเครื่องหมาย CB เหตุผล: บริษัทปิดบัญชีสถาบัน การเงิน 'วันที่ 04/03/2025 ขึ้นเครื่องหมาย CB เหตุผล: - รายได้จากการดำเนินงาน ประจำปี < 100 ล. (SET) หรือ < 50 ล. (mai) สำหรับงบการเงิน ประจำปี สิ้นสุด วันที่ 31 ธันวาคม 2567 - ผลการดำเนินงานขาดทุนสุทธิ 3 ปี ติดต่อกันจนทำให้ส่วนของผู้ถือหุ้น < 100% ของทุนชำระแล้ว สำหรับงบ การเงิน ประจำปี สิ้นสุดวันที่ 31 ธันวาคม 2567		
HYDRO	3/4/2025	จนกว่าจะได้รับ การเปลี่ยนแปลง จาก SET	-	-	-	✓	'วันที่ 25/03/2024 ขึ้นเครื่องหมาย CB เหตุผล : ส่วนของผู้ถือหุ้น < 50% ของ ทุนชำระแล้ว 'วันที่ 04/03/2025 ขึ้นเครื่องหมาย CB เหตุผล: ผลการดำเนินงานขาดทุนสุทธิ 3 ปีติดต่อกันจนทำให้ส่วนของผู้ถือหุ้น < 100% ของทุนชำระแล้ว สำหรับงบ การเงิน ประจำปี สิ้นสุดวันที่ 31 ธันวาคม 2567		
ITD	3/4/2025	จนกว่าจะได้รับ การเปลี่ยนแปลง จาก SET	-	-	-	✓	'วันที่ 01/04/2024 ขึ้นเครื่องหมาย CS เหตุผล: ผู้สอบบัญชีไม่แสดงความเห็น สำหรับงบการเงิน ประจำปี สิ้นสุดวันที่ 31 ธันวาคม 2566 วันที่ 18/11/2024 ขึ้นเครื่องหมาย CB เหตุผล: ส่วนของผู้ถือหุ้น < 50% ของ ทุนชำระแล้ว สำหรับงบการเงิน ไตรมาสที่ 3 สิ้นสุดวันที่ 30 กันยายน 2567 วันที่ 04/03/2025 ขึ้นเครื่องหมาย CB เหตุผล: ผลการดำเนินงานขาดทุนสุทธิ 3 ปีติดต่อกันจนทำให้ส่วนของผู้ถือหุ้น < 100% ของทุนชำระแล้ว สำหรับงบ การเงิน ประจำปี สิ้นสุดวันที่ 31 ธันวาคม 2567		
QTGG	3/5/2025	จนกว่าจะได้รับ การเปลี่ยนแปลง จาก SET	-	-	-	✓	วันที่ 05/03/2025 ขึ้นเครื่องหมาย CB เหตุผล: ส่วนของผู้ถือหุ้น < 50% ของ ทุนชำระแล้ว สำหรับงบการเงิน ประจำปี สิ้นสุดวันที่ 31 ธันวาคม 2567		
WIN	3/5/2025	จนกว่าจะได้รับ การเปลี่ยนแปลง จาก SET	-	-	-	✓	วันที่ 05/03/2025 ขึ้นเครื่องหมาย CB เหตุผล: รายได้จากการดำเนินงานประจำปี < 100 ล. (SET) หรือ < 50 ล. (mai) สำหรับงบการเงิน ประจำปี สิ้นสุดวันที่ 31		

Sharecode	Effdate	Enddate	หลักทรัพย์ที่เข้าข่ายมาตรการ กำกับการซื้อขาย			หลักทรัพย์ภายใต้เครื่องหมาย C		หลักทรัพย์ภายใต้เครื่องหมาย NC (Non Compliance)	
			Turnover list	Level (**)	หมายเหตุ	Caution : "C"	สาเหตุ	"NC"	สาเหตุ
							ธันวาคม 2567		
BYD	3/5/2025	จนกว่าจะได้รับการเปลี่ยนแปลงจาก SET	-	-	-	✓	วันที่ 05/03/2025 ขึ้นเครื่องหมาย CB เหตุผล: ผลการดำเนินงานขาดทุนสุทธิ 3 ปีติดต่อกันจนทำให้ส่วนของผู้ถือหุ้น < 100% ของทุนชำระแล้ว สำหรับงบการเงิน ประจำปี สิ้นสุดวันที่ 31 ธันวาคม 2567		
EVER	3/5/2025	จนกว่าจะได้รับการเปลี่ยนแปลงจาก SET	-	-	-	✓	วันที่ 05/03/2025 ขึ้นเครื่องหมาย CB เหตุผล: ผลการดำเนินงานขาดทุนสุทธิ 3 ปีติดต่อกันจนทำให้ส่วนของผู้ถือหุ้น < 100% ของทุนชำระแล้ว สำหรับงบการเงิน ประจำปี สิ้นสุดวันที่ 31 ธันวาคม 2567		
GEL	3/5/2025	จนกว่าจะได้รับการเปลี่ยนแปลงจาก SET	-	-	-	✓	วันที่ 05/03/2025 ขึ้นเครื่องหมาย CB เหตุผล: ผลการดำเนินงานขาดทุนสุทธิ 3 ปีติดต่อกันจนทำให้ส่วนของผู้ถือหุ้น < 100% ของทุนชำระแล้ว สำหรับงบการเงิน ประจำปี สิ้นสุดวันที่ 31 ธันวาคม 2567		
PLANET	3/5/2025	จนกว่าจะได้รับการเปลี่ยนแปลงจาก SET	-	-	-	✓	วันที่ 05/03/2025 ขึ้นเครื่องหมาย CB เหตุผล: ผลการดำเนินงานขาดทุนสุทธิ 3 ปีติดต่อกันจนทำให้ส่วนของผู้ถือหุ้น < 100% ของทุนชำระแล้ว สำหรับงบการเงิน ประจำปี สิ้นสุดวันที่ 31 ธันวาคม 2567		
PPPM	3/5/2025	จนกว่าจะได้รับการเปลี่ยนแปลงจาก SET	-	-	-	✓	วันที่ 15/08/2024 ขึ้นเครื่องหมาย CB เหตุผล: ส่วนของผู้ถือหุ้นมีค่าไม่น้อยกว่า 50% ของทุนชำระแล้ว สำหรับงบการเงิน ไตรมาสที่ 2 สิ้นสุดวันที่ 30 มิถุนายน 2567 วันที่ 05/03/2025 ขึ้นเครื่องหมาย CB เหตุผล: ผลการดำเนินงานขาดทุนสุทธิ 3 ปีติดต่อกันจนทำให้ส่วนของผู้ถือหุ้น < 100% ของทุนชำระแล้ว สำหรับงบการเงิน ประจำปี สิ้นสุดวันที่ 31 ธันวาคม 2567		
JCKH	3/5/2025	จนกว่าจะได้รับการเปลี่ยนแปลงจาก SET	-	-	-	✓	วันที่ 25/03/2024 ขึ้นเครื่องหมาย CB เหตุผล : ส่วนของผู้ถือหุ้น < 50% ของทุนชำระแล้ว วันที่ 18/11/2024 ขึ้นเครื่องหมาย CB เหตุผล: บริษัทผิดนัดชำระหนี้สถาบันการเงิน วันที่ 05/03/2025 ขึ้นเครื่องหมาย CB เหตุผล: ผลการดำเนินงานขาดทุนสุทธิ 3 ปีติดต่อกันจนทำให้ส่วนของผู้ถือหุ้น < 100% ของทุนชำระแล้ว สำหรับงบการเงิน ประจำปี สิ้นสุดวันที่ 31 ธันวาคม 2567		
EE	1/14/2025	จนกว่าจะได้รับการเปลี่ยนแปลงจาก SET	-	-	-	✓	วันที่ 25/03/2024 ขึ้นเครื่องหมาย CB เหตุผล : ส่วนของผู้ถือหุ้น < 50% ของทุนชำระแล้ว วันที่ 14/01/2025 ขึ้นเครื่องหมาย CS เหตุผล : ก.ล.ด. แจ้งให้บริษัทหรือกองทุนแก้ไขงบการเงิน สำหรับงบการเงิน ประจำปี สิ้นสุดวันที่ 31 ธันวาคม 2566 และสำหรับงบการเงิน ไตรมาสที่ 3 สิ้นสุดวันที่ 30 กันยายน 2567 วันที่ 05/03/2025 ขึ้นเครื่องหมาย CB เหตุผล: - รายได้จากการดำเนินงานประจำปี < 100 ลบ. (SET) หรือ < 50 ลบ. (mai) สำหรับงบการเงิน ประจำปี สิ้นสุดวันที่ 31 ธันวาคม 2567 - ผลการดำเนินงานขาดทุนสุทธิ 3 ปีติดต่อกันจนทำให้ส่วนของผู้ถือหุ้น < 100% ของทุนชำระแล้ว สำหรับงบการเงิน ประจำปี สิ้นสุดวันที่ 31 ธันวาคม 2567	-	-
GTV	3/6/2025	จนกว่าจะได้รับการเปลี่ยนแปลงจาก SET	-	-	-	✓	วันที่ 25/03/2024 ขึ้นเครื่องหมาย CB เหตุผล : ส่วนของผู้ถือหุ้น < 50% ของทุนชำระแล้ว วันที่ 17/05/2024 ขึ้นเครื่องหมาย CB เหตุผล: ส่วนของผู้ถือหุ้น < 50% ของทุนชำระแล้ว สำหรับงบการเงิน ไตรมาสที่ 1 สิ้นสุดวันที่ 31 มีนาคม 2567 วันที่ 15/08/2024 ขึ้นเครื่องหมาย CB เหตุผล: ส่วนของผู้ถือหุ้นมีค่าไม่น้อยกว่า 50% ของทุนชำระแล้ว สำหรับงบการเงิน ไตรมาสที่ 2 สิ้นสุดวันที่ 30 มิถุนายน 2567 วันที่ 06/03/2025 ขึ้นเครื่องหมาย CB เหตุผล: ผลการดำเนินงานขาดทุนสุทธิ 3 ปีติดต่อกันจนทำให้ส่วนของผู้ถือหุ้น < 100% ของทุนชำระแล้ว สำหรับงบ		

Sharecode	Effdate	Enddate	หลักทรัพย์ที่เข้าข่ายมาตรการ กำกับการซื้อขาย			หลักทรัพย์ภายใต้เครื่องหมาย C		หลักทรัพย์ภายใต้เครื่องหมาย NC (Non Compliance)	
			Turnover list	Level (**)	หมายเหตุ	Caution : "C"	สาเหตุ	"NC"	สาเหตุ
							การเงิน ประจำปี สิ้นสุดวันที่ 31 ธันวาคม 2567		
DIMET	3/11/2025	จนกว่าจะได้รับการเปลี่ยนแปลงจาก SET	-	-	-	✓	<p>วันที่ 25/03/2024 ขึ้นเครื่องหมาย CB เหตุผล : ส่วนของผู้ถือหุ้น < 50% ของทุนชำระแล้ว</p> <p>วันที่ 16/05/2024 ขึ้นเครื่องหมาย CS เหตุผล: ผู้สอบบัญชีไม่แสดงความเห็นสำหรับงบการเงิน ไตรมาสที่ 1 สิ้นสุดวันที่ 31 มีนาคม 2567</p> <p>วันที่ 28/02/2025 ขึ้นเครื่องหมาย CB เหตุผล: ผลการดำเนินงานขาดทุนสุทธิ 3 ปีติดต่อกันจนทำให้ส่วนของผู้ถือหุ้น < 100% ของทุนชำระแล้ว สำหรับงบการเงิน ประจำปี สิ้นสุดวันที่ 31 ธันวาคม 2567</p> <p>วันที่ 11/03/2025 ขึ้นเครื่องหมาย CC เหตุผล: บริษัทเป็น Investment company สำหรับงบการเงิน ประจำปี สิ้นสุดวันที่ 31 ธันวาคม 2567</p>		
KGEN	3/14/2025	จนกว่าจะได้รับการเปลี่ยนแปลงจาก SET	-	-	-	✓	<p>วันที่ 03/03/2025 ขึ้นเครื่องหมาย CB เหตุผล: ผลการดำเนินงานขาดทุนสุทธิ 3 ปีติดต่อกันจนทำให้ส่วนของผู้ถือหุ้น < 100% ของทุนชำระแล้ว สำหรับงบการเงิน ประจำปี สิ้นสุดวันที่ 31 ธันวาคม 2567</p> <p>วันที่ 14/03/2025 เพิ่มเหตุขึ้นเครื่องหมาย CB เหตุผล: - ส่วนของผู้ถือหุ้น < 50% ของทุนชำระแล้ว สำหรับงบการเงิน ประจำปี สิ้นสุดวันที่ 31 ธันวาคม 2567</p>		
MONO	3/17/2025	4/4/2025	✓	1	-	-	-	-	-
SAM	3/19/2025	จนกว่าจะได้รับการเปลี่ยนแปลงจาก SET	-	-	-	✓	<p>วันที่ 26/02/2025 ขึ้นเครื่องหมาย CS เหตุผล: ก.ล.ด. แจ้งให้บริษัทหรือกองทุนจัดให้มี Special Audit ก.ล.ด. สั่งการ SAM จัดให้มีการตรวจสอบเป็นกรณีพิเศษในประเด็นข้อสังเกตเกี่ยวกับธุรกรรมการขายสินค้าต่ำกว่าราคาทุน</p> <p>วันที่ 19/03/2025 ขึ้นเครื่องหมาย CS เหตุผล: ผู้สอบบัญชีไม่แสดงความเห็น/ไม่ให้ข้อสรุป สำหรับงบการเงิน ประจำปี สิ้นสุดวันที่ 31 ธันวาคม 2567</p>		

หมายเหตุ:

- ที่มา: ตลาดหลักทรัพย์ (www.set.or.th) และ สมาคมบริษัทหลักทรัพย์ (www.asco.or.th)
 - หุ่นตามตารางดังกล่าว เชื่อมโยงระหว่างหุ้นในประเทศและโบสถ์แสดงสิทธิในผลประโยชน์ที่เกิดจากหลักทรัพย์อ้างอิงของไทย (NVDR)
 - หลักทรัพย์ที่มีเครื่องหมาย " : " เป็น โบสถ์แสดงสิทธิในผลประโยชน์ที่เกิดจากหลักทรัพย์อ้างอิงไทย (Non-Voting Depository Receipt : NVDR)
1. หลักทรัพย์ที่เข้าข่ายมาตรการกำกับการซื้อขาย (Turnover list)
- Level (*) ได้แก่
- Level 1 หมายถึง ให้ซื้อด้วยการวางเงินสด 100% ก่อนซื้อ (บัญชี cash balance) และ ห้ามนำหลักทรัพย์ที่กำหนดค่านวณเป็นวงเงินซื้อขาย
 - Level 2 หมายถึง ให้ซื้อด้วยการวางเงินสด 100% ก่อนซื้อ และ ห้ามนำหลักทรัพย์ที่กำหนดค่านวณเป็นวงเงินซื้อขาย และ ห้าม Net Settlement
 - Level 3 หมายถึง ห้ามซื้อขายชั่วคราว 1 วันทำการ (เฉพาะวันแรก); เมื่ออนุญาตให้ซื้อขาย ให้ซื้อด้วยการวางเงินสด 100% ก่อนซื้อ และ ห้ามนำหลักทรัพย์ที่กำหนดค่านวณเป็นวงเงินซื้อขาย และ ห้าม Net Settlement
2. หลักทรัพย์ภายใต้เครื่องหมาย Caution : "C"
- หลักทรัพย์ที่ถูกระงับเครื่องหมาย C จะต้องซื้อด้วยบัญชี Cash Balance (คือ สมาชิกต้องดำเนินการให้ลูกค่างวางเงินสดไว้ล่วงหน้ากับสมาชิกเห็นจำนวนก่อนซื้อหลักทรัพย์นั้น) ตั้งแต่วันที่ขึ้นเครื่องหมายเป็นต้นไป

ข้อสงวนสิทธิ์:

ข้อมูลในรายงานนี้เป็นข้อมูลที่มีการเปิดเผยต่อสาธารณะ ซึ่งนักลงทุนสามารถเข้าถึงได้โดยทั่วไป และเป็นข้อมูลที่เชื่อว่าน่าเชื่อถือได้ แต่ทั้งนี้ บริษัทหลักทรัพย์ อินโนเวสต์ เอช จำกัด (“บริษัท”) มิได้ยืนยันหรือรับรองถึงความถูกต้อง หรือสมบูรณ์ของข้อมูลดังกล่าวแต่อย่างใด ความคิดเห็นที่ปรากฏอยู่ในรายงานนี้เป็นเพียงการนำเสนอในมุมมองของบริษัท และเป็นความคิดเห็น ณ วันที่ที่ปรากฏในรายงานเท่านั้น ซึ่งอาจเปลี่ยนแปลงได้ภายหลังวันดังกล่าว โดยบริษัทไม่จำเป็นต้องแจ้งให้สาธารณชน หรือนักลงทุนทราบ รายงานนี้จัดทำขึ้นเพื่อเผยแพร่ข้อมูลให้แก่นักลงทุนเท่านั้น บริษัทไม่รับผิดชอบต่อการนำข้อมูลหรือความคิดเห็นใดๆ ไปใช้ในทุกรณี ดังนั้นนักลงทุนจึงควรใช้ดุลพินิจในการพิจารณาตัดสินใจก่อนการลงทุน นอกจากนี้ บริษัท และ/หรือ บริษัทในเครือของบริษัทอาจมีส่วนเกี่ยวข้องหรือผลประโยชน์ใดๆ กับบริษัทใดๆ ที่ถูกกล่าวถึงในรายงานนี้ก็ได้

บริษัทหลักทรัพย์ อินโนเวสต์ เอช จำกัด (“INVX”) เป็นบริษัทย่อยที่บริษัท เอสซีบี เอกซ์ จำกัด (มหาชน) (“เอสซีบี เอกซ์”) เป็นผู้ถือหุ้นรายใหญ่แต่เพียงผู้เดียว และธนาคารไทยพาณิชย์ จำกัด (มหาชน) (“ธนาคารฯ”) เป็นบริษัทย่อยที่เอสซีบี เอกซ์ เป็นผู้ถือหุ้นรายใหญ่ ข้อมูลใด ๆ ก็เกี่ยวข้องกันธนาคารฯ มีวัตถุประสงค์เพื่อใช้ในการเปรียบเทียบเท่านั้น

เอกสารฉบับนี้จัดทำโดย บริษัทหลักทรัพย์ อินโนเวสต์ เอช จำกัด (“INVX”) ซึ่งมี บริษัท เอสซีบี เอกซ์ จำกัด (มหาชน) (“เอสซีบี เอกซ์”) เป็นผู้ถือหุ้นรายใหญ่ โดยธนาคารไทยพาณิชย์ จำกัด (มหาชน) (“ธนาคารฯ”) ซึ่งเป็นบริษัทย่อยที่เอสซีบี เอกซ์ เป็นผู้ถือหุ้นรายใหญ่ เป็นที่ปรึกษาทางการเงินสำหรับธุรกรรมใด ๆ ของ ทรัสต์เพื่อการลงทุนในสิทธิการเช่าอสังหาริมทรัพย์ แอล เอช โฮเทล ความเห็น ข่าวกวีจย ข่าวกวีเคราะห์ ราคา ข้อความ การคาดการณ์ การประเมิน และ/หรือ ข้อมูลอื่นที่ระบุในเอกสารฉบับนี้ (“ข้อมูล”) มีวัตถุประสงค์เพื่อใช้ข้อมูลทั่วไปเท่านั้น และไม่อาจตีความได้ว่าเป็นการให้คำแนะนำแก่บุคคลใดๆ หรือเป็นการเสนอซื้อ หรือเสนอขาย หรือชักชวนให้เสนอซื้อหรือเสนอขายหลักทรัพย์ โดย INVX และ/หรือกรรมการ พนักงาน และลูกจ้างของ INVX ย่อมไม่ต้องรับผิดชอบต่อความเสียหายใดๆ ทั้งความเสียหายทางตรง ความเสียหายทางอ้อม ความเสียหายจากการผิดสัญญา หรือความเสียหายอันสืบเนื่อง อันเป็นผลมาจากการใช้หรือการเชื่อถือต่อการใช้ข้อมูล ทั้งนี้ รวมถึงแต่ไม่จำกัดเพียงการสูญเสียผลกำไร นักลงทุนพึงใช้ข้อมูลในเอกสารฉบับนี้ประกอบข้อมูลและความเห็นอื่นๆ รวมถึงพิจารณาความถูกต้องในการตัดสินใจลงทุน ข้อมูลในเอกสารฉบับนี้จัดทำขึ้นจากแหล่งข้อมูลที่ INVX เห็นว่าน่าเชื่อถือ โดย INVX ไม่รับรองถึงความถูกต้อง สมบูรณ์ และ/หรือ ครบถ้วนของข้อมูลดังกล่าว

INVX สงวนสิทธิ์ในการใช้ดุลพินิจของตนแต่เพียงผู้เดียวในการแก้ไขเพิ่มเติมข้อมูลเป็นครั้งคราวโดยไม่ต้องบอกกล่าว เอกสารฉบับนี้จัดส่งให้แก่เฉพาะบุคคลที่กำหนดเท่านั้น และห้ามมิให้มีการทำซ้ำ ดัดแปลง เผยแพร่ ขาย จำหน่าย พิมพ์ซ้ำ ส่งต่อ หรือแสวงหาประโยชน์ในเชิงพาณิชย์ไม่ว่าในลักษณะใดๆ เว้นแต่จะได้รับความยินยอมเป็นลายลักษณ์อักษรจาก INVX ก่อน

การซื้อขายฟิวเจอร์สและออปชั่น (Futures and Options) มีความเสี่ยงสูงที่อาจก่อให้เกิดผลขาดทุนอย่างมีนัยสำคัญ จึงไม่เหมาะสมกับบุคคลทุกคน ทั้งนี้ ก่อนการตัดสินใจซื้อขายฟิวเจอร์สและออปชั่น ท่านควรพิจารณาถึงฐานะทางการเงิน วัตถุประสงค์ในการลงทุน ประสบการณ์ในการลงทุนของท่าน ตลอดจนความเสี่ยงที่ท่านสามารถยอมรับได้อย่างรอบคอบ เนื่องจากมีความเป็นไปได้ที่ท่านอาจสูญเสียเงินลงทุนมากกว่าเงินลงทุนเริ่มแรก ท่านควรพิจารณาถึงความเสี่ยงทั้งหมดที่อาจเกิดขึ้นจากการซื้อขายฟิวเจอร์สและออปชั่น และท่านควรตัดสินใจลงทุนด้วยตนเอง และ/หรือ ในกรณีที่มีข้อสงสัย ท่านควรขอคำแนะนำจากที่ปรึกษาทางการลงทุน

เอกสารฉบับนี้จัดส่งให้แก่เฉพาะบุคคลที่กำหนด (intended recipient) เท่านั้น และห้ามมิให้ผู้ใดนำข้อมูลในเอกสารฉบับนี้ไปทำซ้ำ ส่งต่อ เผยแพร่ ขาย จำหน่าย คัดลอก นำออกแสดง หรือนำไปแสวงหาประโยชน์ในเชิงพาณิชย์ ไม่ว่าด้วยวิธีการใด ๆ โดยมิได้รับอนุญาตเป็นลายลักษณ์อักษรจาก INVX เป็นการล่วงหน้า

© สงวนลิขสิทธิ์ 2565 บริษัทหลักทรัพย์ อินโนเวสต์ เอช จำกัด

CG Rating 2024 Companies with CG Rating

Companies with Excellent CG Scoring

AAV, ABM, ACE, ACG, ADVANC, AE, AF, AGE, AH, AIT, AJ, AKP, AKR, ALLA, ALT, AMA, AMARIN, AMATA, AMATAV, ANAN, AOT, AP, ASIMAR, ASK, ASP, ASW, AURA, AWC, B, BAFS, BAM, BANPU, BAY, BBI, BCH, BCP, BCPG, BDMS, BEC, BEM, BEYOND, BGC, BGRIM, BJC, BKIH, BLA, BPP, BR, BRI, BRR, BSRC, BTG, BTS, BTW, BWG, CBG, CENTEL, CFRESH, CHASE, CHEWA, CHOW, CIMBT, CIVIL, CK, CKP, CNT, COLOR, COM7, CPALL, CPAXT, CPF, CPL, CPN, CPW, CRC, CRD, CREDIT, CSC, CV, DCC, DDD, DELTA, DEMCO, DITTO, DMT, DOHOME, DRT, DUSIT, EASTW, ECF, ECL, EGCO, EPG, ERW, ETC, ETE, FLOYD, FN, FPI, FPT, FVC, GABLE, GC, GCAP, GFC, GFPT, GGC, GLAND, GLOBAL, GPSC, GRAMMY, GULF, GUNKUL, HANA, HARN, HENG, HMPRO, HPT, HTC, ICC, ICHI, III, ILLINK, ILM, IND, INET, INSET, INTUCH, IP, IRC, IRPC, IT, ITC, ITEL, ITTHI, IVL, JAS, JTS, K, KBANK, KCC, KCE, KCG, KEX, KKP, KSL, KTB, KTC, KTMS, KUMWEL, LALIN, LANNA, LH, LHFG, LIT, LOXLEY, LPN, LRH, LST, M, MAJOR, MALEE, MBK, MC, M-CHAI, MCOT, MFC, MFEC, MINT, MODERN, MONO, MOONG, MOSHI, MSC, MST, MTC, MTI, MVP, NCH, NER, NKI, NOBLE, NRF, NSL, NTSC, NVD, NWR, NYT, OCC, OR, ORI, OSP, PAP, PB, PCC, PCSGH, PDJ, PEER, PG, PHOL, PIMO, PLANB, PLAT, PLUS, PM, PORT, PPP, PPS, PR9, PRG, PRIME, PRM, PRTR, PSH, PSL, PTT, PTTEP, PTTGC, Q-CON, QH, QTC, RATCH, RBF, RPC, RPH, RS, RT, RWI, S, S&J, SA, SAAM, SABINA, SAK, SAMART, SAMTEL, SAT, SAV, SAWAD, SC, SCAP, SCB, SCC, SCCC, SCG, SCGD, SCGP, SCM, SCN, SDC, SEAFCO, SEAOL, SELIC, SENA, SENX, SGC, SGF, SGP, SHR, SICT, SIRI, SIS, SITHAI, SJWD, SKE, SKR, SM, SMPC, SNC, SNNP, SNP, SO, SONIC, SPALI, SPC, SPI, SPRC, SR, SSC, SSF, SSP, SSSC, STA, STEC, STGT, STI, SUC, SUN, SUTHA, SVI, SYMC, SYNEX, SYNTEC, TASCOC, TBN, TCAP, TCMC, TEAMG, TEGH, TFG, TFMAMA, TGE, TGH, THANA, THANI, THCOM, THG*, THIP, THRE, THREL, TIPH, TISCO, TK, TKS, TKT, TLI, TM, TMILL, TMT, TNDT, TNITY, TNL, TOA, TOG, TOP, TPAC, TPBI, TPIPL, TPIPP, TPS, TOM, TQR, TRP, TRUBB, TRUE, TRV, TSC, TSTE, TSTH, TTA, TTB, TTCL, TTW, TU, TVDH, TVO, TVT, TWPC, UAC, UBE, UBIS, UKEM, UPF, UPOIC, UV, VARO, VGI, VIH, WACOAL, WGE, WHA, WHAUP, WICE, WINMED, WINNER, ZEN

Companies with Very Good CG Scoring

2S, AAI, ADB, AEONTS, AHC, AIRA, APCO, APSC, APURE, ARIP, ARROW, ASIAN, ATP30, AUCT, AYUD, BA, BBIK, BC, BE8, BH, BIZ, BOL, BSBM, BTC, CH, CI, CIG, CM, COCOCO, COMAN, CPI, CSS, DTCENT, EVER, FE, FORTH, FSMART, FSX, FTI, GEL, GIFT, GPI, HUMAN, IFS, INSURE, JCK, JDF, JMART, KGI, KJL, KTIS, KUN, L&E, LHK, MATCH, MBAX, MEGA, METCO, MICRO, NC, NCAP, NCL, NDR, ONEE, PATO, PDG, PJW, POLY, PQS, PREB, PROUD, PSG, PSP, PSTC, PT, PTECH, PYLON, QLT, RABBIT, RCL, SAPPE, SECURE, SFLEX, SFT, SINO, SMT, SPCG, SPVI, STANLY, STPI, SUPER, SUSCO, SVOA, SVT, TACC, TAE, TCC, TEKA, TFM, TITLE, TKN, TMD, TNR, TPA, TPCH, TPCS, TPLAS, TPOLY, TRT, TURTLE, TVH, UBA, UP, UREKA, VCOM, VIBHA, VRANDA, WARRIX, WIN, WP

Companies with Good CG Scoring

A5, ADD, AIE, ALUCON, AMC, AMR, ARIN, ASEFA, ASIA, ASN, BIG, BIOTEC, BIS, BJCHI, BLC, BVG, CEN, CGH, CHARAN, CHAYO, CHIC, CHOTI, CITY, CMC, CPANEL, CSP, DEXON, DOD, DPAINT, DV8, EASON, EE, EFORL, EKH, ESTAR, ETL, FNS, GBX, GENCO, GTB, GYT, ICN, IIG, IMH, IRCP, J, JCKH, JMT, JPARK, JR, JSP, JUBILE, KBS, KCAR, KIAT, KISS, KK, KWC, LDC, LEO, MCA, META, MGC, MITSIB, MK, NAM, NOVA, NTV, NV, OGC, PACO, PANEL, PHG, PIN, PRAPAT, PRI, PRIN, PROEN, PROS, PT, READY, ROCTEC, SABUY, SALEE, SAMCO, SANKO, SCI, SE, SE-ED, SINGER, SISB, SKN, SKY, SMD100, SMIT, SORKON, SPG, SST, STC, STOWER, STP, SVR, SWC, TAKUNI, TC, TFI, TMC, TMI, TNP, TOPP, TRU, UEC, UOBKH, VL, WAVE, WFX, WIIX, XO, XPG, YUASA, ZAA

Corporate Governance Report

The material contained in this publication is for general information only and is not intended as advice on any of the matters discussed herein. Readers and others should perform their own independent analysis as to the accuracy or completeness or legality of such information. The Thai Institute of Directors, its officers, the authors and editor make no representation or warranty as to the accuracy, completeness or legality of any of the information contained herein. By accepting this document, each recipient agrees that the Thai Institute of Directors Association, its officers, the authors and editor shall not have any liability for any information contained in, or for any omission from, this publication.

The survey result is as of the date appearing in the Corporate Governance Report of Thai Listed Companies. As a result, the survey result may be changed after that date.

InnovestX Securities Company Limited does not conform nor certify the accuracy of such survey result.

To recognize well performers, the list of companies attaining "Good", "Very Good" and "Excellent" levels of recognition (Not including listed companies qualified in the "no announcement of the results" clause from 1 January 2023 to 28 October 2024) is publicized.

*บริษัทหรือกรรมการหรือผู้บริหารของบริษัทที่มีว่าดำเนินการกำกับดูแลกิจการ เช่น การกระทำผิดเกี่ยวกับหลักทรัพย์ การทุจริต คอร์รัปชัน เป็นต้น ซึ่งการใช้ข้อมูล CGR ควรระมัดระวังข้อมูลว่าดังกล่าวประกอบด้วย

Anti-corruption Progress Indicator

Certified (ได้รับรับรอง)

2S, AAI, ADB, ADVANC, AE, AF, AH, AI, AIE, AIRA, AJ, AKP, AMA, AMANAH, AMATA, AMATAV, AP, APCS, AS, ASIAN, ASK, ASP, ASW, AWC, AYUD, B, BAFS, BAM, BANPU, BAY, BBI, BBL, BCH, BCP, BCPG, BE8, BEC, BEYOND, BGC, BGRIM, BLA, BPP, BRI, BRR, BSBM, BTG, BTS, BWG, CAZ, CBG, CEN, CENTEL, CFRESH, CGH, CHEWA, CHOTI, CHOW, CI, CIG, CIMBT, CM, CMC, COM7, CPALL, CPAXT, CPF, CPI, CPL, CPN, CPW, CRC, CSC, CV, DCC, DELTA, DEMCO, DIMET, DMT, DOHOME, DRT, DUSIT, EA, EASTW, ECF, EGCO, EP, EPG, ERW, ETC, ETE, FNS, FPI, FPT, FSMART, FSX, FTE, GBX, GC, GCAP, GEL, GFPT, GGC, GJS, GLOBAL, GPI, GPSC, GSTEEL, GULF, GUNKUL, HANA, HARN, HEALTH, HENG, HMPRO, HTC, ICC, ICHI, IFS, III, ILLINK, ILM, INET, INOX, INSURE, INTUCH, IRPC, ITEL, IVL, JAS, JR, JTS, KASET, KBANK, KCAR, KCC, KCE, KGEN, KGI, KKP, KSL, KTB, KTC, L&E, LANNA, LH, LHFG, LHK, LPN, LRH, M, MAJOR, MALEE, MATCH, MBAX, MBK, MC, MCOT, MEGA, MENA, META, MFC, MFEC, MILL, MINT, MODERN, MONO, MOONG, MSC, MTC, MTI, NATION, NCAP, NEP, NER, NKI, NOBLE, NRF, OCC, OGC, OR, ORI, OSP, PAP, PATO, PB, PCSGH, PDG, PDJ, PG, PHOL, PIMO, PK, PL, PLANB, PLANET, PLAT, PM, PPP, PPM, PPS, PR9, PREB, PRG, PRINC, PRM, PROS, PRTR, PSH, PSL, PSTC, PT, PTECH, PTG, PTT, PTTEP, PTTGC, PYLON, Q-CON, QH, QLT, QTC, RABBIT, RATCH, RBF, RML, RS, RWI, S&J, SA, SAAM, SABINA, SAK, SAPPE, SAT, SC, SCB, SCC, SCCC, SCG, SCGP, SCM, SCN, SEAOL, SE-ED, SELIC, SENA, SENX, SFLEX, SGC, SGP, SIRI, SIS, SITHAI, SKR, SM, SMIT, SMPC, SNC, SNP, SORKON, SPACK, SPAL, SPI, SPRC, SRICHA, SSF, SSP, SSSC, SST, STA, STGT, STOWER, SUSCO, SVI, SVOA, SVT, SYMC, SYNTEC, TAE, TAKUNI, TASCOC, TCAP, TEGH, TFG, TFI, TFMAMA, TGE, TGH, THANI, THCOM, THIP, THRE, THREL, TIDLOR, TIPCO, TIPH, TISCO, TKN, TKS, TKT, TMD, TMILL, TMT, TNITY, TNL, TNP, TNR, TOG, TOP, TOPP, TPA, TPCS, TPLAS, TRT, TRU, TRUE, TSC, TSI, TSTE, TSTH, TTB, TTCL, TU, TURTLE, TVDH, TVO, TWPC, UBIS, UEC, UKEM, UPF, UV, VCOM, VGI, VIBHA, VIH, WACOAL, WHA, WHAUP, WICE, WIIX, WPH, XO, YUASA, ZEN

Declared (ประกาศเจตนา)

ACE, ALT, AMARIN, AMC, ANI, APCO, ASAP, B52, BLAND, BYD, CFARM, CHASE, CHG, DEXON, DITTO, EAST, EVER, FLOYD, GREEN, HL, HUMAN, ICN, IHL, IP, ITC, JDF, JMART, K, KJL, LDC, LIT, MITSIB, MJD, MOSHI, NEX, NTSC, PLE, PLUS, POLY, PQS, PRI, PRIME, PROEN, PROUD, PTC, RT, S, SAWAD, SCAP, SCGD, SFT, SHR, SINGER, SINO, SJWD, SKE, SNNP, SOLAR, SONIC, SUPER, TBN, TMI, TPAC, TPP, TQM, UOBKH, UREKA, VNG, WELL, WIN, XPG

N/A

24CS, A, A5, AAV, ABM, ACAP, ACC, ACG, ADD, ADVICE, AEONTS, AFC, AGE, AHC, AIT, AJA, AKR, AKS, ALLA, ALPHAX, ALUCON, AMARC, AMR, ANAN, AOT, APO, APP, APURE, AQUA, ARIN, ARIP, ARROW, ASEFA, ASIA, ASIMAR, ASN, ATP30, AU, AUCT, AURA, BA, BBIK, BC, BCT, BDMS, BEAUTY, BEM, BGT, BH, BIG, BIOTEC, BIS, BIZ, BJC, BJCHI, BKD, BKGI, BKIH, BLC, BLESS, BLISS, BM, BOL, BPS, BR, BROCK, BSM, BSRC, BTC, BPN, PATO, BTW, BUI, BVG, CCET, CCP, CEYE, CGD, CH, CHAO, CHARAN, CHAYO, CHIC, CHO, CITY, CIVIL, CK, CKP, CMAN, CMO, CMR, CNT, COCOCO, COLOR, COMAN, CPANEL, CPH, CPR, CPT, CRANE, CRD, CREDIT, CSP, CSR, CSS, CTW, CWT, D, DCON, DDD, DHOUSE, DOD, DPAINT, DTCENT, DTICI, DV8, EASON, EE, EFORL, EKH, EMC, ESTAR, ETL, EURO, F&D, FANCY, FE, FM, FMT, FN, FORTH, FTI, FVC, GABLE, GENCO, GFC, GL, GLAND, GLOCON, GLORY, GRAMMY, GRAND, GTB, GTV, GYT, HFT, HPT, HTECH, HYDRO, I2, IIG, IMH, IND, INGRS, INSET, IRC, IRCP, IROYAL, IT, ITD, ITNS, ITTHI, IVF, J, JAK, JCK, JCKH, JCT, JKN, JMT, JPARK, JSP, JUBILE, KAMART, KBS, KC, KCG, KCM, KDH, KEX, KIAT, KISS, KK, KKC, KLINIQ, KOOL, KTIS, KTMS, KUMWEL, KUN, KWC, KWI, KWM, KYE, LALIN, LEE, LEO, LOXLEY, LPH, LST, LTS, MAGURO, MANRIN, MASTER, MATI, MCA, M-CHAI, MCS, MDX, MEB, MEDEZE, METCO, MGC, MGI, MGT, MICRO, MIDA, MK, ML, MORE, MOTHER, MPJ, MST, MTW, MUD, MVP, NAM, NAT, NC, NCH, NCP, NDR, NEO, NETBAY, NEW, NEWS, NFK, NKT, NL, NNCL, NOVA, NPK, NSL, NTV, NV, NVD, NWR, NYT, OHTL, OKJ, ONEE, ORN, PACO, PAF, PANEL, PCC, PCE, PEACE, PEER, PERM, PF, PHG, PICO, PIN, PIS, PJW, PLT, PMC, PMTA, PORT, PPM, PRAKIT, PRAPAT, PRECHA, PRIN, PSG, PSP, PTL, QTGC, RAM, RCL, READY, RICHY, RJH, ROCK, ROCTEC, ROH, ROJNA, RP, RPC, RPH, RSP, S11, SABUY, SAF, SAFARI, SAFE, SALEE, SAM, SAMART, SAMCO, SAMTEL, SANKO, SAUCE, SAV, SAWANG, SCI, SCL, SCP, SDC, SE, SEAFCO, SECURE, SEI, SGF, SHANG, SIAM, SICT, SIMAT, SISB, SK, SKN, SKY, SLP, SMART, SMD100, SMT, SNPS, SO, SPA, SPCG, SPG, SPREME, SPVI, SQ, SR, SRS, STANLY, STC, STECH, STECON, STELLA, STI, STP, STPI, STX, SUC, SUN, SUTHA, SVR, SWC, SYNEX, TACC, TAN, TAPAC, TATG, TC, TCC, TCI, TCMC, TCOAT, TEAM, TEAMG, TEKA, TERA, TFM, TGPRO, TH, THAI, THANA, THE, THG, THMUI, TIGER, TITLE, TK, TKC, TLI, TM, TMAN, TMC, TMW, TNDT, TNH, TNPC, TOA, TPBI, TPCH, TPIPL, TPIPP, TPL, TPOLY, TPS, TQR, TR, TRC, TRITN, TRP, TRUBB, TRV, TSE, TSR, TTA, TTI, TTT, TTW, TVH, TVT, TWP, TWZ, TYCN, UAC, UBA, UBE, UMI, UMS, UNIQ, UP, UPOIC, UTP, UVAN, VARO, VL, VPO, VRANDA, VS, WARRIX, WAVE, WFX, WGE, WINDOW, WINMED, WINNER, WORK, WP, XBIO, XYZ, YGG, YONG, ZAA, ZIGA

Explanations

Companies participating in Thailand's Private Sector Collective Action Coalition Against Corruption programme (Thai CAC) under Thai Institute of Directors (as of January 15, 2025) are categorised into: companies that have declared their intention to join CAC, and companies certified by CAC.