

# สิวัสดี ตอนเช้า

แนวโน้มตลาดวันนี้



## Upside จำกัด สะท้อนลดดอกเบี้ยแล้ว

รายงานประชุมเฟด ส่งสัญญาณลดดอกเบี้ยในก.ย. ก่อนการประชุม Jackson Hole วันศุกร์นี้ ซึ่งตลาดคาดเฟดจะลดดอกเบี้ยครั้งละ 0.25% จำนวน 3 ครั้ง ในช่วงที่เหลือของปี ทำให้หากเป็นไปตามนี้ มองดัชนีขึ้นสะท้อนแล้ว ดังนั้นให้ระวังแรงขายทำกำไร และคาดดัชนีมี Upside จำกัดที่แนวต้าน 1345-1350 จุด ส่วนแนวรับอยู่ที่ 1325-1330 จุด

ประเด็นสำคัญ



- กนง. มีมติ 6 ต่อ 1 เสียงคงดอกเบี้ยนโยบายที่ 2.50% เหตุมองเศรษฐกิจไทยยังขยายตัวตามคาดและสอดคล้องกับศักยภาพเศรษฐกิจไทย จากแรงส่งภาคท่องเที่ยวและอุปสงค์ในประเทศ แม้จับตาคุณภาพหนี้เอสเอ็มอีและครัวเรือนด้อยลง หวั่นลามกระทบเศรษฐกิจรอด
- รมช.คลัง เผยถึงกระแสข่าวการปรับเงื่อนไขโครงการดิจิทัลวอลเล็ต เป็นการแจกเงินสดให้กลุ่มเปราะบางก่อนผ่านบัตรสวัสดิการแห่งรัฐว่ามีหลายแนวคิด มีโอกาสเปลี่ยนเป็นทุกอย่าง คาดความชัดเจนจะออกมาเร็ว ๆ นี้ เพราะ ครม. ใหม่จะแถลงนโยบายในช่วงต้น ก.ย.
- สปท.เผยเงินบาทยังเคลื่อนไหวในทิศทางที่สอดคล้องกับสกุลเงินในตลาดโลกและในภูมิภาค แม้จะมีความผันผวนอยู่บ้าง แต่เมื่อเทียบกับช่วงต้นปีแล้วแทบจะไม่เปลี่ยนแปลง อย่างไรก็ตาม สาเหตุการแข็งค่าของเงินบาทมาจากการอ่อนค่าลงของเงินดอลลาร์เป็นสำคัญ
- สหรัฐปรับลดตัวเลขจ้างงานนอกภาคเกษตรช่วง เม.ย. 66 - มี.ค. 67 ลงเกือบ 30% หรือปรับลดลง 818,000 ตำแหน่ง จากรายงานก่อนหน้านี้ที่ 2.9 ล้านตำแหน่ง ซึ่งปรับลดมากที่สุดนับตั้งแต่เกิดวิกฤตการณ์การเงินโลก ทำให้ตลาดเริ่มกังวล ศก. อาจเผชิญภาวะฮาร์ดแลนดิ้ง
- เฟดเผยรายงานการประชุมนโยบายการเงินประจำวันวันที่ 30-31 ก.ค. โดยระบุว่ากรรมการเฟดส่วนใหญ่มีความเห็นว่าหากข้อมูลที่เฟดได้รับมานั้นยังคงเป็นไปตามที่คาดการณ์ไว้ ก็เป็นเรื่องเหมาะสมที่เฟดจะปรับลดอัตราดอกเบี้ยในการประชุมครั้งถัดไป (17-18 ก.ย.)
- REIC เผยดัชนีความเชื่อมั่นความต้องการซื้อที่อยู่อาศัยในกทม.-ปริมณฑล ใน 2Q67 เพิ่มขึ้นจากไตรมาสก่อนเพียงเล็กน้อยสู่ 39.6 สะท้อนความต้องการในระดับต่ำและมาตรการกระตุ้นไม่ช่วยให้ฟื้นตัวขึ้น

กลยุทธ์การลงทุน



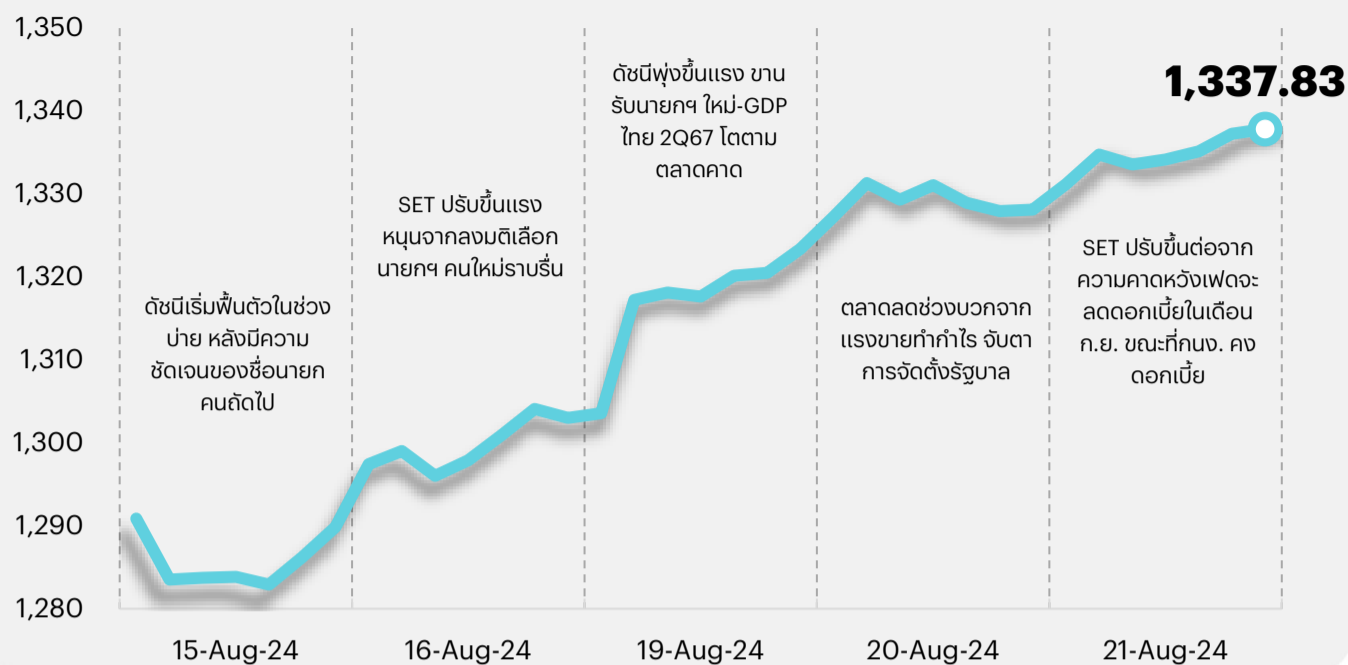
ช่วงสั้นมอง SET จะยังผันผวน ระหว่างรอการจัดตั้งรัฐบาลชุดใหม่ เพื่อทราบถึงนโยบายเศรษฐกิจและนโยบายการบริหารประเทศ ขณะที่ตัวเลข PMI ส.ค. ของอียูและสหรัฐที่จะประกาศออกมาคาดยังอ่อนแอซึ่งจะส่งผลให้ตลาดมองถึงการปรับลดดอกเบี้ยของเฟด สอดคล้องกับรายงานการประชุมเฟด ส่วนการประชุม กนง. มีมติคงดอกเบี้ยนโยบายที่ระดับ 2.5% กลยุทธ์ลงทุนจึงแนะนำ "Selective Buy"

กลยุทธ์การลงทุนประจำวัน

วันพฤหัสบดีที่ 22 สิงหาคม พ.ศ. 2567

แนวรับ - แนวต้าน

1330/1325 - 1345/1350



เลือกเป้าลงทุนประจำสัปดาห์



แม้มอง SET จะผันผวนระหว่างรอจัดตั้งรัฐบาลชุดใหม่เพื่อทราบถึงนโยบายเศรษฐกิจ แต่ยังคงคาดหวังตลาดหุ้นไทยมีโอกาสฟื้นตัวจาก Fund Flow ที่เริ่มไหลเข้าสู่ตลาด EM มากขึ้น และสัญญาณการเมื่องที่สั้นลง กลยุทธ์ลงทุนจึงแนะนำ "Selective Buy" ใน 4 ธีม ดังนี้

1) หุ่นกลุ่ม Earnings Play ซึ่งมีโมเมนตัมกำไรยังดี โดย 3Q67 คาดเติบโต YoY และ QoQ ส่วน 2H67 คาดเติบโต HoH และ YoY อีกทั้ง Valuation ไม่แพง เลือก DELTA GULF TU BTG BDMS TRUE BEM

2) นักลงทุนที่รับความเสี่ยงได้ต่ำและต้องการสร้างกระแสเงินสดในพอร์ต แนะนำหุ้นปันผลสำหรับลงทุนระยะสั้น เลือก BCP (คาดจ่ายเงินปันผลระหว่างกาลคิดเป็น Div. Yield 2%) และ TU (ประกาศจ่ายเงินปันผลระหว่างกาล 0.31 บ./หุ้น คิดเป็น Div. Yield ราว 2%)

3) หุ่นที่คาดได้อานิสงส์บวกจากปรับเงื่อนไขกองทุน Thai ESG ใหม่ โดยขยายวงเงินเป็น 3 แสนบาทและลดระยะเวลาถือครองเหลือ 5 ปี ซึ่งมีผลบังคับใช้แล้ว เลือก ADVANC AOT BDMS BBL CPALL KTB GULF

4) ราคาน้ำมันดิบ Brent ฟื้นตัว จากความไม่สงบในตะวันออกกลางที่รุนแรงมากขึ้น และยังมีกรณีเรือบรรทุกสินค้าในทะเลแดง อีกทั้งโครงสร้างพื้นฐานน้ำมันในรัสเซียกลับมาเพิ่มขึ้นในช่วงที่ผ่านมา โดยประเมินกรอบราคา 80-90 ดอลลาร์ต่อบาร์เรล ซึ่งมองยังสามารถมีหุ้นน้ำมันสำหรับป้องกันความเสี่ยง (Hedging) ได้ ดังนั้นนักลงทุนที่รับความเสี่ยงได้สูง จึงยังคงเลือกหุ้นน้ำมันขึ้นต้นอย่าง PTTEP

Daily top picks



**GPSC** มองมีปัจจัยบวกระยะสั้นจาก Bond Yield และราคาก๊าซที่ปรับตัวลง ขณะที่ปี 2567 คาดกำไรปกติอยู่ที่ 4.58 พันลบ. เติบโต 33.8%YoY และจะเติบโตต่อเนื่องอีก 16.3%YoY ในปี 2568 ปัจจัยหนุนจากส่วนแบ่งกำไรจากรัฐกิจพลังงานหมุนเวียนในต่างประเทศที่เพิ่มขึ้นหลังมีกำลังการผลิตติดตั้งที่สูงขึ้นในอินเดียและไต้หวัน

**AAV** มองน่าจะได้ประโยชน์ในระยะสั้นจากเงินบาทที่แข็งค่าขึ้นและราคาน้ำมันเชื้อเพลิงเครื่องบินที่ลดลงทำให้คาด 3Q67 คาดกำไรปกติจะดีขึ้น YoY และ QoQ ขณะที่ปี 2567 คาดจะพลิกมีกำไรปกติที่ 3.0 พันลบ. จากขาดทุนปกติ 206 ลบ. ในปี 2566 และจากนั้นจะกลับสู่ภาวะปกติ โดยจะเติบโต 7%YoY ในปี 2568

# สิวัสดี ตอนเช้า

## บทวิเคราะห์วันนี้

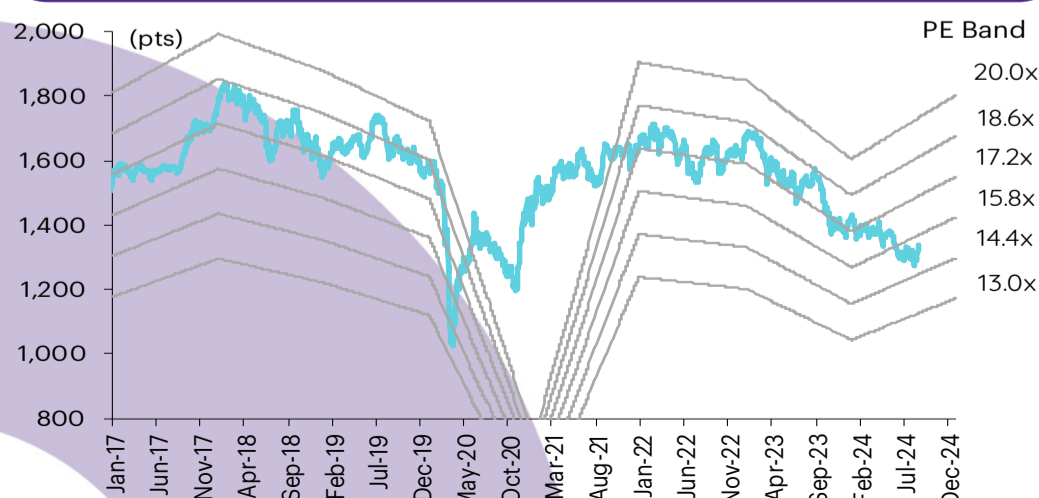
**AAV** - 2Q67: กำไรปกติต่ำกว่าคาด

**EPG** - นักลงทุนยังคงให้ความสนใจค่อนข้างน้อย

## เกาะข่าวเศรษฐกิจ

วันที่	เหตุการณ์
19 ส.ค.	<b>Economic release:</b> TH - GDP 2Q67
20 ส.ค.	<b>Economic release:</b> CN - อัตราดอกเบี้ยเงินกู้ถูกปรับขึ้นระยะเวลา 1 ปี และ 5 ปี EU - ดัชนีราคาผู้บริโภคขั้นสุดท้ายเดือนก.ค.
21 ส.ค.	<b>Economic release:</b> JP - ดุลการค้าเดือนก.ค. US - ปริมาณน้ำมันดิบคงคลังรายสัปดาห์, รายงานการประชุมเฟด <b>Event:</b> การประชุมนโยบายการเงินของรพท.
22 ส.ค.	<b>Economic release:</b> JP/EU/US - ดัชนี PMI ภาคการผลิตและภาคบริการเบื้องต้นเดือนส.ค. EU - ดัชนีความเชื่อมั่นผู้บริโภคเดือนส.ค. US - จำนวนผู้ขอสวัสดิการว่างงานรายสัปดาห์ <b>Event:</b> การประชุมประจำปีของเฟดที่เมือง Jackson Hole
23 ส.ค.	<b>Economic release:</b> JP - ดัชนีราคาผู้บริโภคพื้นฐานแห่งชาติเดือนก.ค. <b>Event:</b> การประกาศหุ้นเข้า-ออกดัชนี FTSE Global Equity รายไตรมาสรอบเดือนก.ย., การประชุมประจำปีของเฟดที่เมือง Jackson Hole

## การเคลื่อนไหวของ SET Index



## ดัชนีตลาดหลักทรัพย์ของไทย

ดัชนี	21 ส.ค. (จุด)	Chg (จุด)	Chg (%)	มูลค่า (ล้านบาท)
SET	1,337.83	9.71	0.73	41,295.23
SET50	845.53	5.54	0.66	27,208.32
SET100	1,840.33	13.62	0.75	34,043.67
sSET	788.73	7.63	0.98	2,713.23
SETHD	754.19	7.74	1.04	20,087.94
SETCLMV	1,120.96	10.09	0.91	10,807.05
SETESG	847.04	9.14	1.09	28,128.98
SETWB	781.80	6.50	0.84	11,004.22
mai	326.76	2.74	0.85	1,340.35

## สรุปการซื้อขายแยกตามกลุ่มผู้ลงทุน

(ล้านบาท)	21 ส.ค.	WTD	MTD	YTD
<b>ต่างชาติ</b>				
สุทธิ	756	(7,941)	(9,137)	(127,920)
สัดส่วน (%)	44.66	45.96	49.31	52.87
<b>สถาบันฯ</b>				
สุทธิ	793	3,357	3,206	4,817
สัดส่วน (%)	10.60	10.05	9.95	9.36
<b>บัญชีบ.</b>				
สุทธิ	(410)	(1,045)	(2,093)	(3,573)
สัดส่วน (%)	5.75	5.11	5.90	6.63
<b>บุคคล</b>				
สุทธิ	(1,139)	5,629	8,024	126,676
สัดส่วน (%)	39.00	38.88	34.83	31.15

## การซื้อขายสุทธิแยกตามกลุ่มผู้ลงทุนของ S50 futures

(สัญญา)	21 ส.ค.	WTD	MTD	YTD
ต่างชาติ	10,681	84,398	73,281	135,163
สถาบัน	(122)	(96)	(4,457)	(22,287)
รายย่อย	(10,559)	(84,302)	(68,824)	(112,876)

## การซื้อขายของต่างชาติในตลาดพันธบัตร

(ล้านบาท)	21 ส.ค.	WTD	MTD	YTD
ซื้อ	5,341	17,982	109,027	597,657
ขาย	1,648	10,733	78,904	585,703
สุทธิ	3,693	7,249	30,122	11,954

**2Q67: กำไรปกติต่ำกว่าคาด**

เมื่อหักขาดทุนจากอัตราแลกเปลี่ยนออก AAV มีกำไรปกติอยู่ที่ 310 ลบ. ลดลง 18% YoY และ 81% QoQ และต่ำกว่าที่ตลาดคาดการณ์ไว้ซึ่งเป็นผลมาจากรายได้จากบริการเสริมที่อ่อนแอกว่าคาดและค่าใช้จ่ายภาษีที่สูงขึ้น เราเห็นโอกาสในการ trading ระยะสั้นสำหรับ AAV เพราะผลประกอบการ 3Q67 น่าจะได้รับประโยชน์ในระยะสั้นจากเงินบาทที่แข็งค่าขึ้นและราคาน้ำมันเชื้อเพลิงเครื่องบินที่ลดลง ในขณะที่แนวโน้มการเติบโตของกำไรจะกลับสู่ระดับปกติในปี 2568 เราคงคำแนะนำ NEUTRAL สำหรับ AAV โดยให้เป้าหมายสิ้นปี 2568 ที่ 2.8 บาท/หุ้น

**2Q67: กำไรสุทธิต่ำกว่าคาด แต่กำไรปกติต่ำกว่าคาด** AAV รายงานกำไรสุทธิ 84 ลบ. ใน 2Q67 ปรับตัวดีขึ้นจากที่มีขาดทุนสุทธิใน 2Q66 และ 1Q67 ซึ่งเป็นผลมาจากการดำเนินงานที่ดีขึ้นและขาดทุนจากอัตราแลกเปลี่ยนที่ลดลง กำไรสุทธิออกมาสูงกว่าตลาดคาดเล็กน้อยจากรายการพิเศษ เช่น ขาดทุนจากอัตราแลกเปลี่ยนที่ต่ำกว่าตลาดคาด แต่หักหักรายการนี้ออก พบว่า AAV มีกำไรปกติอยู่ที่ 310 ลบ. ลดลง 18% YoY และ 81% QoQ และต่ำกว่าที่ตลาดคาดการณ์ไว้ที่ 360-397 ลบ. ซึ่งเป็นผลมาจากรายได้จากบริการเสริมที่อ่อนแอกว่าคาดและค่าใช้จ่ายภาษีที่สูงขึ้น การดำเนินงานของ AAV ปรับตัวตามอุตสาหกรรมท่องเที่ยวไทยที่เติบโตดีขึ้นเมื่อพิจารณาจากค่าโดยสารเฉลี่ย (+9% YoY, -9% QoQ) และจำนวนผู้โดยสารทั้งหมด (+7% YoY, -9% QoQ)

**ผลประกอบการ 3Q67 จะได้รับประโยชน์จากเงินบาทที่แข็งค่าขึ้นและราคาน้ำมันเชื้อเพลิงเครื่องบินที่ลดลง** เราคาดว่ากำไรปกติของ AAV จะปรับตัวดีขึ้น YoY และ QoQ ใน 3Q67 ในขณะที่รายได้จะอยู่ในระดับที่ค่อนข้างทรงตัว QoQ เนื่องจากเป็นช่วงโลว์ซีซั่นของการท่องเที่ยวไทย แต่มีปัจจัยบวกระยะสั้นในด้านต้นทุน คือ ราคาน้ำมันเชื้อเพลิงเครื่องบินที่ลดลง และเงินบาทที่แข็งค่าขึ้น เนื่องจากน้ำมันเชื้อเพลิงเครื่องบินคิดเป็น ~40% ของต้นทุนการดำเนินงาน และต้นทุนการดำเนินงานที่อิงสกุลดอลลาร์สหรัฐ (น้ำมันเชื้อเพลิงเครื่องบิน ค่าซ่อมบำรุง และค่าเช่าเครื่องบิน) คิดเป็น ~67% ของต้นทุนการดำเนินงาน สำหรับ QTD ราคาน้ำมันเชื้อเพลิงเครื่องบินโดยเฉลี่ยอยู่ที่ 93.6 ดอลลาร์สหรัฐ/บาร์เรล (-2% QoQ) และเงินบาทแข็งค่าขึ้นมาอยู่ที่ 35.8 บาท/ดอลลาร์สหรัฐโดยเฉลี่ย (-2% QoQ)

**กำไรจะกลับมาเติบโตในระดับปกติในปี 2568** กำไรปกติ 1H67 แข็งแกร่งที่ 2.0 พันลบ. ปรับตัวเพิ่มขึ้นก้าวกระโดดจาก 172 ลบ. ใน 1H66 เราปรับประมาณการกำไรปกติของ AAV เพิ่มขึ้น 66% ในปี 2567 และ 32% ในปี 2568 เนื่องจากเราปรับประมาณการค่าโดยสารเฉลี่ยในปี 2567-2568 เพิ่มขึ้นปีละ 1% และปรับประมาณการอัตรากำไรจากการดำเนินงานเพิ่มขึ้นสู่ 10% ในปี 2567 (จาก 8.4%) และ 10.7% ในปี 2568 (จาก 8.9%) ทั้งนี้หลังจากปรับประมาณการ เราคาดว่ากำไรจากการดำเนินงานและผลประกอบการของ AAV จะพลิกกลับมาเป็นกำไรปกติที่ 3.0 พันลบ. ในปี 2567 (จากขาดทุนปกติ 206 ลบ. ในปี 2566) และจากนั้นจะกลับสู่ภาวะปกติ โดยจะเติบโต 7% ในปี 2568 มาอยู่ที่ 3.3 พันลบ. โดยอิงกับมุมมองที่ว่ากำไรปกติของกำไรโดยสารจะกลับคืนสู่ระดับปกติจาก 2,033 บาท/คน (+14% YoY) ในปี 2567 มาอยู่ที่ 2,048 บาท/คน (+1% YoY) ในปี 2568 สอดคล้องกับ ASK capacity ที่เพิ่มขึ้น โดยจะกลับมาอยู่ที่ 102% ของระดับก่อนเกิดโควิด-19 ในปี 2568 (จาก 96% ในปี 2567)

**คงคำแนะนำ NEUTRAL** เรายังคงราคาเป้าหมายสิ้นปี 2568 ของ AAV ไว้ที่ 2.8 บาท/หุ้น เนื่องจากการปรับประมาณการกำไรเพิ่มขึ้นถูกหักล้างโดยการปรับ PE เป้าหมายลดลงมาอยู่ที่ 11 เท่า ซึ่งเท่ากับระดับ -1SD ของ PE เฉลี่ยของหุ้นสายการบินในตลาดภูมิภาคนับตั้งแต่ปี 2558 (ลดลงจาก 17 เท่า ซึ่งเป็นค่าเฉลี่ย) การปรับ PE เป้าหมายลดลงสะท้อนถึงการดำเนินงานและผลประกอบการที่จะกลับคืนสู่ภาวะปกติ เรายังคงคำแนะนำ NEUTRAL สำหรับ AAV

**ปัจจัยเสี่ยง** 1) การชะลอตัวของเศรษฐกิจโลก 2) ราคาน้ำมันเชื้อเพลิงเครื่องบินสูงขึ้น 3) เงินบาทอ่อนค่าลง และ 4) การแข่งขันรุนแรง เรามองว่าความเสี่ยง ESG คือ ประเด็นด้านสิ่งแวดล้อม (E) และประเด็นด้านสังคม เช่น ความปลอดภัย (S)

ระวีบุษ ปิยะเกรียงไกร  
นักวิเคราะห์การลงทุนปัจจัยพื้นฐานด้านหลักทรัพย์  
0-2949-1002  
raweenuch.piyakriengkai@scb.co.th

**นักลงทุนยังคงให้ความสนใจค่อนข้างน้อย**

ราคาหุ้น EPG ปรับตัวลดลง 49% YTD underperform SET ที่ลดลง 5.6% ค่อนข้างมาก สะท้อนถึงความกังวลที่นักลงทุนมีต่อผลประกอบการของกลุ่มธุรกิจบรรจุก๊าซและการตั้งสำรองผลขาดทุนทางเครดิตที่คาดว่าจะเกิดขึ้น (ECL) เพิ่มเติมสำหรับสินค้าที่ส่งมอบให้กับธุรกิจร่วมทุนในแอฟริกาใต้ แม้ว่าการแข่งขันในอุตสาหกรรมบรรจุก๊าซพลาสติกยังคงรุนแรง และส่งผลกระทบต่ออัตรากำไรขั้นต้นของ EPG แต่ปัญหาที่เกิดขึ้นกับธุรกิจร่วมทุนในแอฟริกาใต้ได้รับการแก้ไขและคลี่คลายไปบางส่วนแล้ว อย่างไรก็ตาม หากยังไม่มีความชัดเจนเพิ่มเติม เราคาดว่านักลงทุนจะยังคงให้ความสนใจต่อ EPG ค่อนข้างน้อย เราปรับประมาณการกำไรปี FY2568 ลดลง 23% เพื่อสะท้อน ECL ที่เกิดขึ้นจริงและที่อาจเกิดขึ้น นอกจากนี้ เรายังปรับราคาเป้าหมายลดลงมาอยู่ที่ 5.2 บาท อ้างอิง P/E 12 เท่า คงคำแนะนำ NEUTRAL

**สรุปผลประกอบการ 1QFY68** EPG รายงานกำไรสุทธิ 254 ลบ. ใน 1QFY68 (-16.8% YoY แต่ +65.1% QoQ) ผลขาดทุนทางเครดิตที่คาดว่าจะเกิดขึ้น (ECL) ที่ลดลงมาอยู่ที่ 111 ลบ. เป็นปัจจัยสำคัญที่ช่วยสนับสนุนให้กำไรปรับตัวเพิ่มขึ้น QoQ แต่เป็นปัจจัยสำคัญที่กดดันให้กำไรปรับตัวลดลง YoY เนื่องจาก ECL ใน 1QFY67 มีจำนวนเพียง 13 ลบ. โดย ECL ส่วนใหญ่เกิดจากรายการลูกหนี้การค้าของ บริษัท แอร์โรคลาส จำกัด (ธุรกิจยานยนต์) ซึ่งจำหน่ายวัตถุดิบเพื่อใช้ผลิตสินค้าให้แก่ธุรกิจร่วมทุนในแอฟริกาใต้ กำไรจากการดำเนินงานได้รับการสนับสนุนจากธุรกิจจนวนายจากอัตรากำไรขั้นต้นที่สูงขึ้นของผลิตภัณฑ์มูลค่าสูงในตลาดสหรัฐ รวมถึงส่วนแบ่งกำไรจากเงินลงทุนในบริษัทร่วมและการร่วมค้าที่แข็งแกร่งขึ้น (+19% YoY แต่ -11% QoQ) ในธุรกิจจนวนายในประเทศอินเดียและธุรกิจชิ้นส่วนอุปกรณ์ตกแต่งยานยนต์

**คงเป้าหมายการเติบโตของรายได้จากการขายสำหรับปี FY2568** EPG คงเป้าหมายการเติบโตของยอดขายไว้ที่ 8-10% และอัตรากำไรขั้นต้นที่ 30-33% สำหรับปี FY2568 โดยคาดว่า แอร์โรเฟลทซ์ (AFC) จะช่วยสนับสนุนกำไรด้วยรายได้จากการขายที่เติบโต 6-8% และอัตรากำไรขั้นต้นที่ 43-45% รองลงมาคือ แอร์โรคลาส (ARK) ซึ่งตั้งเป้าหมายรายได้จากการขายเติบโต 10-12% และอัตรากำไรขั้นต้นที่ 30-33% ในขณะที่คาดว่ารายได้ของ EPP จะยังคงเติบโตในระดับต่ำที่ 3-5% และมีอัตรากำไรขั้นต้นที่ 12-15% เนื่องจากการแข่งขันยังสูงต่อเนื่อง

**ธุรกิจจนวนายในสหรัฐ มีศักยภาพสูง** ผู้บริหารยังคงมุมมองเชิงบวกต่อแนวโน้มของ AFC เนื่องจากบริษัทพบว่ามีความต้องการจนวนายมากขึ้นในโรงงานที่ใช้เทคโนโลยีขั้นสูง อาทิ โรงงานเซมิคอนดักเตอร์ เซิร์ฟเวอร์ คลาวด์คอมพิวเตอร์ และโรงงานผลิตรถยนต์ไฟฟ้าในสหรัฐ ความต้องการจนวนายในธุรกิจ data center ก็เพิ่มขึ้นเช่นกัน ซึ่งเป็นผลมาจากความต้องการควบคุมอุณหภูมิที่แม่นยำ นอกจากนี้ ความต้องการสินค้าของ AFC ในตลาดเอเชีย โดยเฉพาะประเทศญี่ปุ่นและประเทศไทย ก็ยังอยู่ในระดับสูง การย้ายโรงงานผลิตมายังประเทศไทย เริ่มส่งผลดีต่อ AFC โดยเฉพาะอย่างยิ่งเมื่อมีการจัดตั้งโรงงานผลิตรถยนต์ไฟฟ้าโดยผู้ผลิตในจีน

**ARK ได้รับคำสั่งซื้อเพิ่มเติมจากค่ายรถยนต์ชั้นนำ** ธุรกิจพลาสติกสำหรับยานยนต์ของ EPG กำลังส่งมอบสินค้าใหม่ให้กับค่ายรถยนต์ญี่ปุ่นและปรับปรุงประสิทธิภาพการผลิต โดยเฉพาะผลิตภัณฑ์ flat deck ในขณะที่ธุรกิจไนโอสเตอร์เสถียรภายใต้ AAPG (เดิมชื่อ TJM Products Pty. Ltd) มุ่งเน้นการลดต้นทุนและการเติบโตของรายได้จากสินทรัพย์ปัจจุบัน บริษัทไม่มีแผนที่จะเปิดร้านค้าปลีกของ TJM เพิ่มจาก 12 แห่ง (ณ สิ้นเดือนมี.ย. 2567) แม้บริษัทยังคงคาดว่าจะมีแรงกดดันต่อสินค้า OEM เช่น พื้นปูกระเบื้อง และบันไดข้างรถกระบะ อยู่บ้าง แต่คาดว่า ARK จะสามารถสร้างการเติบโตของรายได้ในปี FY2568 ได้จากสายผลิตภัณฑ์ใหม่

**ปรับประมาณการกำไรลดลงเพื่อสะท้อน ECL** เราปรับประมาณการกำไรปี FY2568 ลดลง 23% เพื่อสะท้อนการตั้งสำรอง ECL เรายังคงคำแนะนำ NEUTRAL สำหรับ EPG เนื่องจากยังมองไม่เห็นปัจจัยใหม่ๆ ที่จะช่วยกระตุ้นให้ราคาหุ้นปรับตัวเพิ่มขึ้น โดยปรับราคาเป้าหมายลดลงมาอยู่ที่ 5.20 บาท (จาก 8.90 บาท) อ้างอิงระดับ -2SD P/E ที่ 12 เท่า (ปี FY2568) เราคาดว่า การตั้งสำรอง ECL จะลดลงอย่างต่อเนื่องในไตรมาสต่อๆ ไปตามข้อมูลที่ได้จากผู้บริหาร เนื่องจากบริษัทกำลังดำเนินการแก้ไขปัญหาสภาพคล่องที่ธุรกิจร่วมทุนในแอฟริกาใต้

**ปัจจัยเสี่ยง** เศรษฐกิจจะชะลอตัว ซึ่งอาจส่งผลกระทบต่อความต้องการสินค้าของ EPG และต่อเนื่องมาถึงรายได้ของบริษัท และราคาวัตถุดิบหลักที่สูงขึ้น ความเสี่ยงด้าน ESG คือ การบริหารจัดการด้านสิ่งแวดล้อมที่มีประสิทธิภาพ (E)

ชัยพัชร ธนวัฒน์  
นักวิเคราะห์การลงทุนปัจจัยพื้นฐานด้านหลักทรัพย์  
0-2949-1005  
chaipat.thanawattano@scb.co.th

## สรุปข่าวในและต่างประเทศ

### สรุปข่าวเศรษฐกิจและตลาดต่างประเทศ

**เศรษฐกิจโลก** 🔴 **ญี่ปุ่นกลับมาขาดดุลการค้าอีก ทะลุ 6 แสนล้านเยนในเดือนก.ค.** กระทรวงการคลังญี่ปุ่นเปิดเผยรายงานเบื้องต้นว่า ญี่ปุ่นขาดดุลการค้า 6.218 แสนล้านเยน (4.3 พันล้านดอลลาร์สหรัฐ) ในเดือนก.ค. 2567 หลังจากเพิ่งเกินดุลครั้งแรกในรอบ 3 เดือนเมื่อเดือนมิ.ย.ที่ผ่านมา สำนักข่าวเกียวโดรายงานว่า สาเหตุหลักมาจากค่าเงินเยนที่อ่อนตัวลง ทำให้มูลค่าการนำเข้าพุ่งสูงขึ้น แม้การส่งออกจะเติบโตอย่างแข็งแกร่งก็ตาม โดยค่าเงินเยนในเดือนก.ค. อ่อนค่าลงจากช่วงเดียวกันของปีที่แล้วถึง 12.3% เมื่อเทียบกับดอลลาร์สหรัฐ - อินโฟเควสท์ (21 ส.ค. 67)

🔴 **สหรัฐปรับตัวเลขจ้างงานช่วง 12 เดือนสิ้นสุดมี.ค.67 ลดลง 818,000 ตำแหน่ง** กระทรวงแรงงานสหรัฐเปิดเผยว่า ตัวเลขการจ้างงานนอกภาคเกษตรในช่วง 12 เดือนที่สิ้นสุดเดือนมี.ค.2567 มีจำนวนลดลง 818,000 ตำแหน่งจากที่มีการรายงานก่อนหน้านี้ ทั้งนี้ กระทรวงฯ ได้ปรับลดตัวเลขจ้างงานลงเกือบ 30% จากที่มีการรายงานก่อนหน้านี้ที่ระดับ 2.9 ล้านตำแหน่ง - อินโฟเควสท์ (22 ส.ค. 67) - อินโฟเควสท์ (21 ส.ค. 67)

**ตลาดเงิน** 🔴 ดอลลาร์สหรัฐอ่อนค่าลงเมื่อเทียบกับสกุลเงินหลัก ๆ ในการซื้อขายที่ตลาดปริวรรตเงินตรานิวยอร์กในวันพุธ (21 ส.ค.) หลังจากกระทรวงแรงงานสหรัฐปรับลดการประเมินตัวเลขจ้างงานนอกภาคเกษตร ขณะที่นักลงทุนจับตาคำกล่าวสุนทรพจน์ของนายเจอโรม พาวเวล ประธานธนาคารกลางสหรัฐ (เฟด) ในการประชุมที่เมืองแจ็กสัน โฮล ทั้งนี้ ดัชนีดอลลาร์ซึ่งเป็นดัชนีวัดความเคลื่อนไหวของดอลลาร์เมื่อเทียบกับสกุลเงินหลัก 6 สกุลในตะกร้าเงิน ลดลง 0.39% และที่ระดับ 101.041 - อินโฟเควสท์ (22 ส.ค. 67)

**สินค้าโภคภัณฑ์** 🔴 สัญญาน้ำมันดิบเวสต์เท็กซัส (WTI) ตลาดนิวยอร์กปิดลบในวันพุธ (21 ส.ค.) หลังจากกระทรวงแรงงานสหรัฐปรับลดการประเมินตัวเลขจ้างงานนอกภาคเกษตรลงอย่างมีนัยสำคัญ ซึ่งทำให้นักลงทุนวิตกกังวลเกี่ยวกับแนวโน้มเศรษฐกิจสหรัฐ ทั้งนี้ สัญญาน้ำมันดิบ WTI ส่งมอบเดือนก.ย. ลดลง 1.24 ดอลลาร์ หรือ 1.69% ปิดที่ 71.93 ดอลลาร์/บาร์เรล ส่วนสัญญาน้ำมันดิบเบรนท์ (BRENT) ส่งมอบเดือนต.ค. ลดลง 1.15 ดอลลาร์ หรือ 1.49% ปิดที่ 76.05 ดอลลาร์/บาร์เรล - อินโฟเควสท์ (22 ส.ค. 67)

🔴 สัญญาทองคำตลาดนิวยอร์กปิดลบในวันพุธ (21 ส.ค.) อย่างไรก็ดี สัญญาทองคำยังคงเคลื่อนไหวใกล้ระดับสูงสุดเป็นประวัติการณ์ หลังจากรายงานการประชุมของธนาคารกลางสหรัฐ (เฟด) บ่งชี้ว่าเฟดมีแนวโน้มที่จะปรับลดอัตราดอกเบี้ยในเดือนก.ย. ขณะที่นักลงทุนจับตาคำกล่าวสุนทรพจน์ของนายเจอโรม พาวเวล ประธานเฟด ในการประชุมที่เมืองแจ็กสัน โฮล เพื่อหาสัญญาณที่ชัดเจนเกี่ยวกับทิศทางอัตราดอกเบี้ยเฟด ทั้งนี้ สัญญาทองคำตลาด COMEX (Commodity Exchange) ส่งมอบเดือนธ.ค. ลดลง 3.10 จุด 0.12% ปิดที่ 2,547.50 ดอลลาร์/ออนซ์ - อินโฟเควสท์ (22 ส.ค. 67)

**ตลาดหุ้น** 🟢 ดัชนีดาวโจนส์ตลาดหุ้นนิวยอร์กปิดบวกในวันพุธ (21 ส.ค.) หลังจากรายงานการประชุมของธนาคารกลางสหรัฐ (เฟด) เป็นปัจจัยสนับสนุนการคาดการณ์ที่ว่าเฟดจะปรับลดอัตราดอกเบี้ยในเดือนก.ย. อย่างไรก็ดี ตลาดปรับตัวในกรอบแคบ ๆ เนื่องจากนักลงทุนประเมินรายงานการทบทวนตัวเลขจ้างงานนอกภาคเกษตรของสหรัฐ ดัชนีเฉลี่ยอุตสาหกรรมดาวโจนส์ปิดที่ 40,890.49 จุด เพิ่มขึ้น 55.52 จุด หรือ +0.14%, ดัชนี S&P500 ปิดที่ 5,620.85 จุด เพิ่มขึ้น 23.73 จุด หรือ +0.42% และดัชนี Nasdaq ปิดที่ 17,918.99 จุด เพิ่มขึ้น 102.05 จุด หรือ +0.57% - อินโฟเควสท์ (22 ส.ค. 67)

### สรุปข่าวเศรษฐกิจและตลาดในประเทศ

**เศรษฐกิจไทย** 🔵 **'บาทแข็ง' สะท้อนส่งออกไตรมาส 4 รับอเดอร์ยาก 'จุดสินค้าเกษตร'** มติ กนง.ตรึงดอกเบี้ยนโยบาย ส่งผลให้"ค่าเงินบาท" พลิกอ่อนค่าลงเล็กน้อย ปิดตลาดที่ 34.34 บาทต่อดอลลาร์ จากช่วงเช้า บาทแข็งค่าสูงสุดทุกสถิติในรอบเกือบ 16 เดือน สรท.หวั่นบาทแข็งกระทบส่งออกไตรมาส 4 รับคำสั่งซื้อลำบาก ต้องการค่าเงิน 35-36 บาท ต่อดอลลาร์ เอื้อส่งออกไทย - กรุงเทพธุรกิจ (22 ส.ค. 67)

🔵 **กนง.ส่งสัญญาณเศรษฐกิจฟื้น มติ 6 ต่อ 1 'คงดอกเบี้ย' 2.50% ชี้เหมาะสม** กนง. มีมติ 6 ต่อ 1 เสียง "คงดอกเบี้ยนโยบาย" ที่ 2.50% เหตุมองภาพรวม "เศรษฐกิจไทย" ยังขยายตัวตาม ที่คาดไว้ ดังนั้น มองดอกเบี้ยที่ 2.5% มีความเหมาะสม และสอดคล้องกับ "ศักยภาพ" เศรษฐกิจไทยแนะจับตาคูณภาพหนี้ "เอสเอ็มอี-ครัวเรือน" ด้อยลง หวั่นลามกระทบเศรษฐกิจภาพรวมทรุด "เอกชน" มองต่างมติ กนง. คงดอกเบี้ย ช้าเต็ม "เศรษฐกิจขาลง" ต้นทุนการเงินสูง - กรุงเทพธุรกิจ (22 ส.ค. 67)

🔵 **"ไทยแลนด์ โฟกัส" กระหึ่ม กระตุ้นลงทุน 28-30 ส.ค.นี้** นายภากร ปีตธวัชชัย กรรมการและผู้จัดการ ตลาดหลักทรัพย์แห่งประเทศไทย เปิดเผยว่า ตลาดหลักทรัพย์ฯ จับมือภาคธุรกิจเอกชน จัดงาน "Thailand Focus 2024: Adapting to a Changing World" เพื่อเชื่อมโยงโอกาสการลงทุนในตลาดทุนไทย สร้างความเชื่อมั่นแก่ผู้ลงทุนสถาบันต่างชาติ วันที่ 28-30 ส.ค.นี้ ที่โรงแรมดิ แอทธินี โฮเทล แบงค็อก โดยมีผู้บริหารจากภาครัฐ ภาคธุรกิจ ตลาดเงิน ตลาดทุน ร่วมให้ข้อมูลเพื่อสร้างความเชื่อมั่นแก่ผู้ลงทุนสถาบันต่างชาติ และมีบริษัทจดทะเบียน (บจ.) 113 บริษัท ร่วมนำเสนอข้อมูลศักยภาพธุรกิจและทิศทางการเติบโตแก่ผู้ลงทุนสถาบันทั่วโลก - ไทยรัฐ (22 ส.ค. 67)

**SET** 🟢 SET ปิดที่ 1,337.83 จุด เพิ่มขึ้น 9.71 จุด (+0.73%) มูลค่าซื้อขาย 41,315.66 ล้านบาท การซื้อขายหุ้น ดัชนีปรับตัวขึ้นดีกว่าภูมิภาค ทำจุดสูงสุดที่ 1,339.61 จุด และต่ำสุดที่ 1,327.12 จุด - อินโฟเควสท์ (21 ส.ค. 67)

**สรุปข่าวเศรษฐกิจและตลาดในประเทศ (ต่อ)**

<b>AF</b>	⇨ AF ประกาศผลงานครึ่งปีแรก โชว์รายได้ 126.45 ล้านบาท เติบโต 6.65% พร้อมเดินหน้าทางแผนกลยุทธ์ครึ่งปีหลัง เน้นปล่อยสินเชื่อในกลุ่มธุรกิจเทรดขาขึ้นหนุนการเติบโตสดใส สอดรับดีมานด์ผู้ขอสินเชื่อ SMEs คึก มั่นใจทุกผลิตภัณฑ์ทางการเงินตอบโจทย์การปล่อยสินเชื่อผู้ประกอบการในทุกมิติ - ก้นหูน (22 ส.ค. 67)
<b>ASIAN</b>	🟢 “เอเชียซี4” ย้ำเป้ารายได้ปีนี้พุ่งแตะ 10,500 ล้านบาท รับดีมานด์อาหารสัตว์เลี้ยงเพิ่มขึ้น ขณะที่ผลงานครึ่งปีหลัง คาดใกล้เคียงครึ่งปีแรก โดยการเติบโตมาจากกลุ่มธุรกิจอาหารสัตว์เลี้ยง และอาหารสัตว์น้ำ อีพีเออัตรากำไรขั้นต้นปีนี้ 17-18% จากเดิมตั้งไว้ 14-15% - ข่าวก้น (22 ส.ค. 67)
<b>BCH</b>	⇨ BCH เผยโรคฝีดาษวานรยังไม่แพร่ระบาดวงกว้าง เล็งครึ่งปีหลัง 2567 ผลงานตามแผน ซีไตรมาส 3/2567 เข้าไฮซีชันธุรกิจ ทั้งผู้ป่วย IPD-OPD และขยายบริการทางการแพทย์หนุนเพียง มั่นใจรายได้ทั้งปี 2567 จะเติบโตเป็นตัวเลขสองหลัก - ก้นหูน (22 ส.ค. 67)
<b>BPP</b>	⇨ BPP โดรับไฮซีชันไฟฟ้าสหรัฐอเมริกา หนุนไตรมาส 3/2567 พอร์มแจ่ม เล็งปรับเป้ากำลังการผลิตไฟฟ้าใหม่ จากเดิมคาดแตะ 5.3 พันเมกะวัตต์ ในปี 2568 คาดว่าจะสรุปแผนงานใหม่ภายในเดือนพฤศจิกายนนี้ ลุยเจรจาปิดดีล M&A โรงไฟฟ้า CCGT ในสหรัฐ วางงบลงทุน 500-700 ล้านดอลลาร์สหรัฐ - ก้นหูน (22 ส.ค. 67)
<b>CPN</b>	⇨ CPN คงเป้ารายได้ทั้งปี 2567 เติบโตกว่า 10% YoY หนุนจากรายได้ค่าเช่าที่เพิ่มขึ้น ส่วนธุรกิจศูนย์การค้า และธุรกิจอสังหาริมทรัพย์ที่มียอดโอนกรรมสิทธิ์เข้ามาอย่างต่อเนื่อง ย้ำแผนการเปิดให้บริการโครงการดุสิตเซ็นทรัล พาร์ค ตามแผน - ก้นหูน (22 ส.ค. 67)
<b>DITTO</b>	🟢 DITTO ชนะประมูลโครงการโหนดดิจิทัล มูลค่า 480 ล้านบาท เตรียมเซ็นสัญญากรมที่ดินเร็วๆ นี้ แปลงเอกสารจากกระดาษเป็นระบบดิจิทัลทั้งหมด ตั้งเป้าทยอยรับงานใหม่ถึงปี 69 ร่วมกับ SAMART รวมมูลค่างาน 2,000 ล้านบาท จับมือ TEAMG ลุยงานการนิคมอุตสาหกรรม 14 แห่ง รวม 143 ล้านบาท รวมทั้งโครงการสวนสัตว์แห่งใหม่เฟสแรก 5,000 ล้านบาท และพิพิธภัณฑน์ไม่มีค่าเพื่อแผ่นดิน ผู้บริหารดิจิทัลมั่นใจเริ่มรับรู้รายได้พันล้าน ต้นจบครึ่งหลังดีกว่าครั้งแรก พร้อมขยายกรีนโทเคนปลายปีนี้ ดึงกองทุน TESG เข้าร่วมลงทุน - ข่าวก้น (22 ส.ค. 67)
<b>JUBILE</b>	⇨ JUBILE ตั้งเป้าอัตรากำไรขั้นต้นไม่ต่ำกว่า 45% ครึ่งปีแรกกวาดได้แล้ว 48.28% เร่งคลอดโปรดัคต์ใหม่ พร้อมเดินหน้าจัดอีเวนต์ไตรมาส 3/2567 โภยขยายเพิ่ม เชื้อ SSSG โตดีกว่า Q2 ฟากบอร์ดเคาะปันผลระหว่างกาล 0.19 บาท วันที่ 13 กันยายน 2567 - ก้นหูน (22 ส.ค. 67)
<b>MASTER</b>	⇨ MASTER ส่งสัญญาณผลงานครึ่งปีหลังโดดเด่นกว่าครึ่งปีแรกรับไฮซีชัน คาดไตรมาส 3/2567 พิคสุด เร่งปีมสัดส่วนต่างชาติเพิ่มเป็น 25-30% - ก้นหูน (22 ส.ค. 67)
<b>MGC</b>	⇨ MGC เปิดตัวแบรนด์ "XPENG" อีวี AI โชว์ยอดจองมากกว่า 250 คัน เดินหน้าเปิดศูนย์บริการหัวหมาก พร้อมตั้งพาร์ตเนอร์จัดจำหน่าย 12 ราย ทยอยส่งมอบรถปลายสิงหาคมนี้ ด้านแบรนด์ ซิคเกอร์ ยอดเกินคาด ยอดจองมากกว่า 500 คัน เตรียมเปิดศูนย์ให้บริการครบวงจร สาขาศรีนครินทร์ และวิภาวดี - ก้นหูน (22 ส.ค. 67)
<b>SIRI</b>	⇨ SIRI ตีลขายเซเนโรงแรม The Standard ให้ Hyatt มูลค่าสูงสุดไม่เกิน 335 ล้านดอลลาร์สหรัฐ "อุทัย อุทัยแสงสุข" คาดสรุปได้ภายในปี 2567 นี้ - ก้นหูน (22 ส.ค. 67)
<b>UKEM</b>	⇨ UKEM จับมือพันธมิตร JFE-TK ตั้งบริษัทร่วมทุน ลุยธุรกิจรีไซเคิลสารเคมีที่ใช้แล้ว คาดเริ่มรันธุรกิจกลางปีหน้า ฟากผู้บริหารชี้ทิศทางครึ่งปีหลังดีกว่าครึ่งปีแรก รับดีมานด์กลุ่มแพคเกจจิ้ง อุปโภคบริโภคเพิ่มขึ้น - ก้นหูน (22 ส.ค. 67)

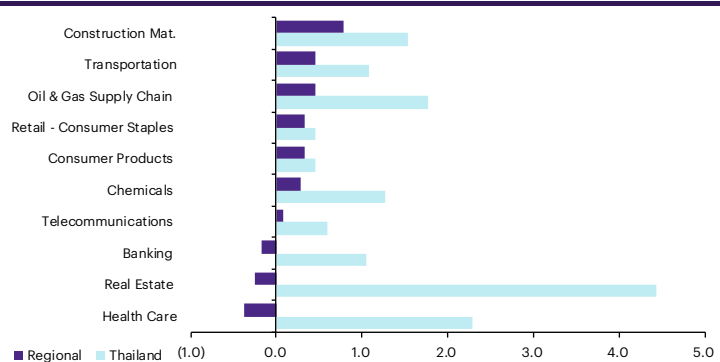
## Update ภาพตลาด

### การเคลื่อนไหวของตลาดทั่วโลก

	21-Aug	Index	Chg (pts)	Performance (%)				PE (x)		EPS gth (%)		PBV (x)		ROE (%)	
				1D	WTD	MTD	YTD	24F	25F	24F	25F	24F	25F	24F	25F
S&P 500		5,621	23.73	0.4	1.2	1.8	17.8	23.2	20.3	9.6	14.1	4.7	4.2	18.3	19.5
Euro Stoxx 600		514	1.68	0.3	0.5	(0.8)	7.3	14.3	13.2	(3.7)	8.3	2.0	1.8	12.8	13.3
Japan		37,952	(111.12)	(0.3)	(0.3)	(2.9)	13.4	21.1	18.9	39.8	11.6	1.9	1.9	9.1	9.9
Hang Seng		17,391	(120.07)	(0.7)	(0.2)	0.3	2.0	8.4	7.9	7.8	6.5	1.0	0.9	10.7	10.6
MSCI Asia x J		701	(3.05)	(0.4)	0.6	1.3	9.3	13.7	11.8	27.3	16.0	1.7	1.5	11.6	12.4
Philippines		6,901	(44.14)	(0.6)	0.8	4.3	7.0	11.8	10.6	17.4	11.0	1.5	1.4	12.8	12.9
Indonesia		7,555	20.61	0.3	1.6	4.1	3.9	14.3	11.7	37.4	21.9	2.0	1.8	14.0	14.1
Malaysia		1,635	(7.45)	(0.5)	0.7	0.6	12.4	17.5	13.8	(15.4)	26.7	1.4	1.3	8.0	9.7
Thailand		1,338	9.71	0.7	2.7	1.3	(5.5)	14.8	13.2	12.4	12.5	1.3	1.3	8.9	9.6
<b>Asean 4 - simple avg.</b>				<b>(0.0)</b>	<b>1.5</b>	<b>2.6</b>	<b>4.4</b>	<b>14.6</b>	<b>12.3</b>	<b>13.0</b>	<b>18.0</b>	<b>1.6</b>	<b>1.4</b>	<b>10.9</b>	<b>11.6</b>
China		2,857	(10.08)	(0.4)	(0.8)	(2.8)	(4.0)	11.1	10.1	17.1	10.1	1.1	1.1	10.3	10.4
India		80,905	102.44	0.1	0.6	(1.0)	12.0	23.1	20.0	20.6	15.9	3.5	3.2	15.5	16.0
Singapore		3,374	3.45	0.1	0.6	(2.4)	4.1	10.8	10.5	6.1	3.0	1.2	1.1	10.7	10.8
Taiwan		22,238	(191.21)	(0.9)	(0.5)	0.2	24.0	18.5	16.1	41.0	14.9	2.7	2.6	14.7	16.0
Korea		2,701	4.50	0.2	0.1	(2.5)	1.7	10.4	8.2	71.4	26.9	1.0	0.9	9.5	11.0
<b>Others</b>				<b>(0.2)</b>	<b>0.0</b>	<b>(1.7)</b>	<b>7.6</b>	<b>14.8</b>	<b>13.0</b>	<b>31.2</b>	<b>14.2</b>	<b>1.9</b>	<b>1.8</b>	<b>12.1</b>	<b>12.8</b>

### การเคลื่อนไหวรายกลุ่มอุตสาหกรรมของตลาดหุ้นภูมิภาค

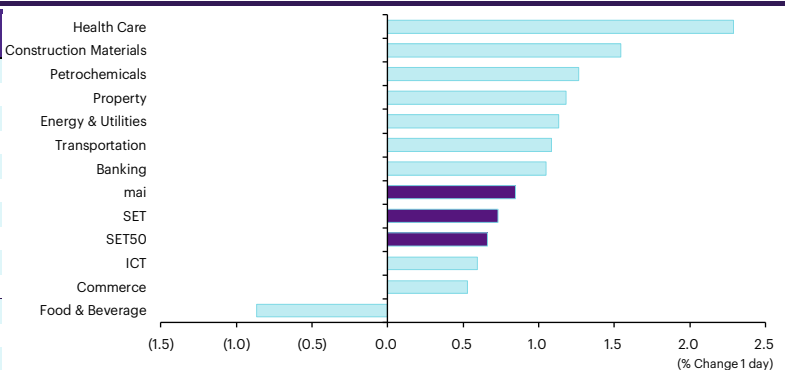
	Price performance (%) *			
	21-Aug	WoW	MoM	YTD
Banking	(0.17)	3.86	3.49	4.72
Chemicals	0.29	1.06	0.12	(6.80)
Construction Mat.	0.79	1.81	0.58	1.40
Consumer Products	0.33	0.71	1.28	(8.95)
Health Care	(0.38)	1.38	2.16	(6.28)
Oil & Gas Supply Chain	0.46	0.56	0.78	(3.06)
Real Estate	(0.25)	0.89	1.81	3.99
Retail - Consumer Staples	0.33	0.71	1.28	(8.95)
Telecommunications	0.08	2.48	4.35	(2.85)
Transportation	0.46	2.18	3.89	12.49



\* การเคลื่อนไหวรายกลุ่มอุตสาหกรรมของตลาดหุ้นภูมิภาค (%) อิงกับสกุล US\$ และการเคลื่อนไหวรายกลุ่มอุตสาหกรรมของตลาดหุ้นไทย (%) อิงกับสกุลบาท

### การเคลื่อนไหวรายกลุ่มอุตสาหกรรมของตลาดหุ้นไทย

	Price performance (%)			
	21-Aug	WoW	MTD	YTD
Banking	1.05	4.73	2.99	(4.19)
Commerce	0.53	5.96	(2.48)	(7.96)
Construction Materials	1.54	5.92	(2.10)	(23.49)
Energy & Utilities	1.13	2.77	2.74	(10.09)
Food & Beverage	(0.86)	(1.33)	(1.50)	(2.16)
Health Care	2.29	3.38	3.35	(3.53)
ICT	0.59	1.00	5.23	18.38
Petrochemicals	1.27	5.68	(6.66)	(30.66)
Property	1.18	6.28	(0.35)	(15.54)
Transportation	1.08	4.85	2.66	(3.73)
SET	0.73	3.49	1.28	(5.51)
SET50	0.66	3.25	1.64	(3.40)
MAI	0.85	3.07	(0.87)	(20.61)



### มูลค่าการซื้อขาย 10 อันดับ

Stock	Price (Bt)	Value (Btmn)	Chg (%)
BDMS	28.00	2,339.77	2.75
GULF	49.75	1,818.09	2.58
CPALL	59.25	1,695.49	0.42
AOT	59.25	1,466.61	1.72
EA	5.95	1,392.55	16.67
PTTEP	141.50	1,369.32	0.35
DELTA	103.50	1,305.06	(1.90)
BBL	137.00	1,270.13	2.24
SCB	106.50	1,246.29	0.47
KBANK	140.00	1,225.99	1.08

### ราคาเพิ่มขึ้น 10 อันดับ

Stock	Price (Bt)	Value (Btmn)	Chg (%)
NATION	0.03	0.97	50.00
TEAMG	3.92	160.65	30.67
TAE	0.97	6.44	29.33
BIOTEC	0.25	5.29	25.00
EA	5.95	1,392.09	16.67
AIE	1.19	16.14	16.67
THG	33.25	16.78	15.65
B	0.08	1.62	14.29
SO	5.25	0.82	14.13
BROCK	1.75	0.02	12.90

### ราคาลดลง 10 อันดับ

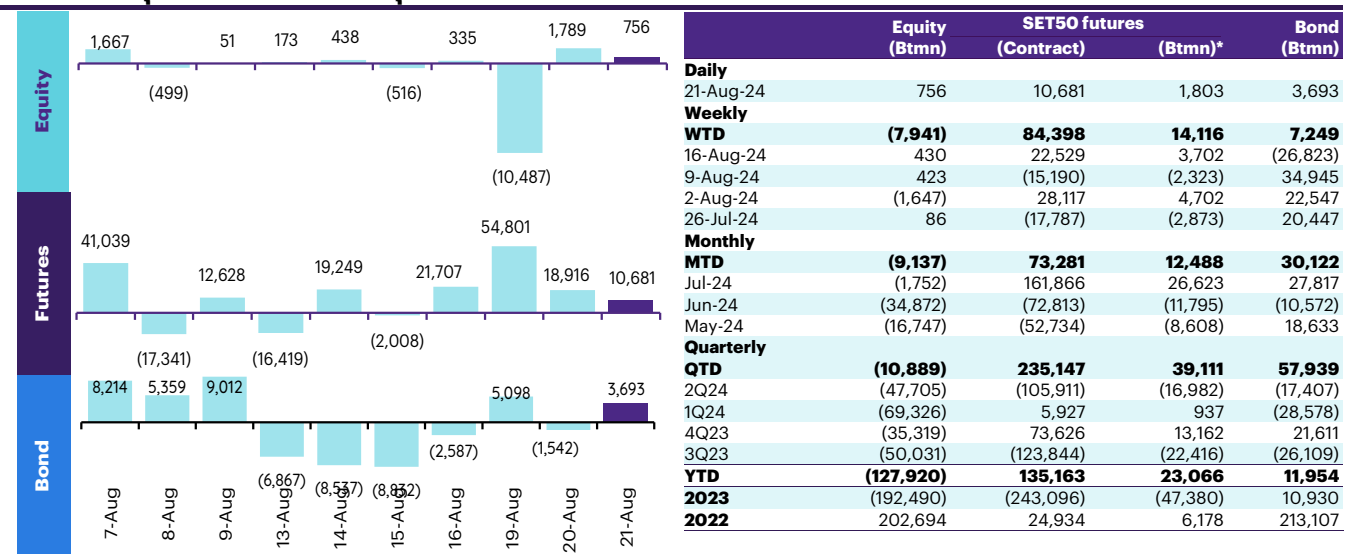
Stock	Price (Bt)	Value (Btmn)	Chg (%)
PPPM	0.21	0.40	(12.50)
TGPRO	0.08	0.40	(11.11)
SCM	3.56	0.84	(8.72)
MIT	0.35	0.25	(7.89)
JKN	0.39	16.42	(7.14)
SABUY	0.67	222.47	(6.94)
HFT	4.46	5.75	(6.69)
SBNEXT	0.30	0.88	(6.25)
UP	16.70	0.01	(5.65)
FANCY	0.34	0.86	(5.56)

## ทิศทางของกระแสเงินทุนต่างชาติ

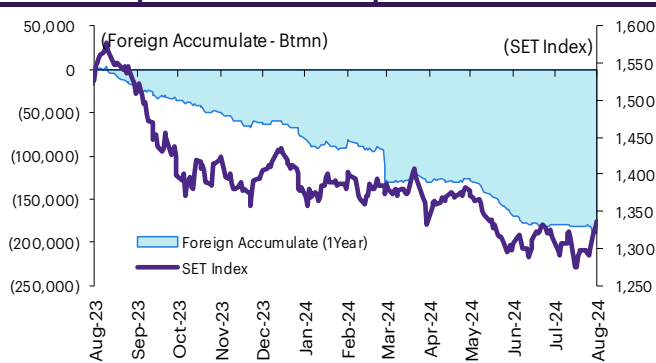
### การเคลื่อนย้ายเงินทุนต่างชาติในตลาดหุ้นภูมิภาค

(US\$ Mn)	Thailand	Indonesia	Philippines	Malaysia	Vietnam	India	Taiwan	South Korea	Japan
<b>Daily</b>									
21-Aug-24	22	116	10	62	(9)		(88)	(227)	
20-Aug-24	52	108	36	61	13	482	330	293	
19-Aug-24	(305)	39	25	131	(12)	(209)	(90)	(173)	
16-Aug-24	10	49	11	65	(3)	143	1,642	967	
15-Aug-24	(15)	40	0	6	5		445		
<b>Weekly</b>									
<b>WTD</b>	<b>(230)</b>	<b>262</b>	<b>71</b>	<b>254</b>	<b>(8)</b>	<b>272</b>	<b>152</b>	<b>(107)</b>	<b>3,559</b>
16-Aug-24	12	187	25	68	43	(645)	3,371	1,229	0
9-Aug-24	12	70	(29)	(173)	(157)	(1,216)	(2,211)	(1,182)	3,559
2-Aug-24	(47)	171	(23)	53	(16)	(1,193)	(3,638)	(171)	(4,379)
26-Jul-24	2	20	23	(91)	17	641	(2,559)	(734)	(4,361)
<b>Monthly</b>									
<b>MTD</b>	<b>(264)</b>	<b>604</b>	<b>64</b>	<b>174</b>	<b>(90)</b>	<b>(1,772)</b>	<b>(767)</b>	<b>(446)</b>	<b>(820)</b>
Jul-24	(47)	411	60	282	(330)	3,347	(11,562)	1,240	527
Jun-24	(950)	(92)	(104)	(13)	(652)	3,111	1,773	3,821	(1,086)
May-24	(455)	(881)	(174)	314	(613)	(3,023)	2,708	(676)	9,910
<b>YTD</b>	<b>(3,542)</b>	<b>588</b>	<b>(404)</b>	<b>283</b>	<b>(2,486)</b>	<b>1,925</b>	<b>(7,947)</b>	<b>17,921</b>	<b>38,743</b>

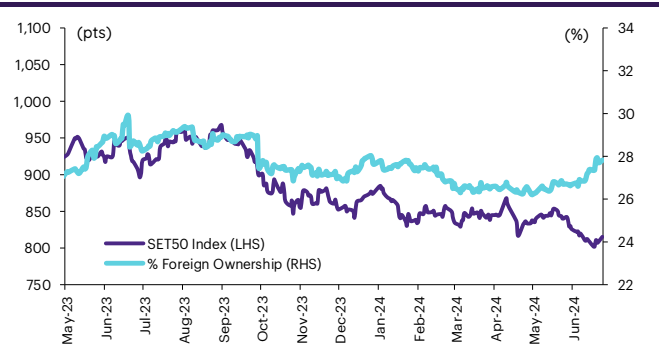
### ยอดซื้อขายสุทธิรายวันของนักลงทุนต่างชาติในประเทศไทย



### การซื้อขายสุทธิสะสมของนักลงทุนต่างชาติ และ SET



### SET50 และสัดส่วนการถือครองของต่างชาติ (ไม่รวม NVDR)



### การซื้อขายสุทธิของนักลงทุนต่างชาติ

#### สัดส่วนการถือครองหุ้นของนักลงทุนต่างชาติเปลี่ยนแปลงมากที่สุด 10 อันดับ

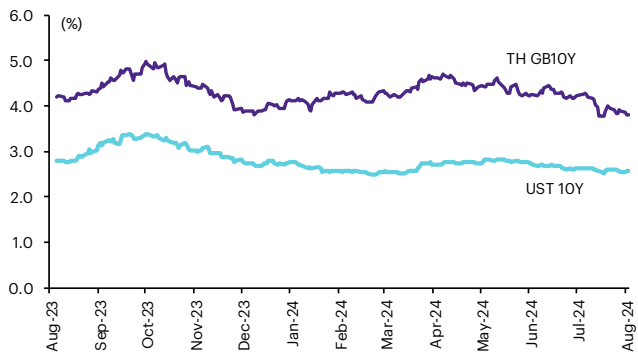
	Fgn hld (%)	Δ Fgn (M.shares)	Buy* (Btmn)		Fgn hld (%)	Δ Fgn (M.shares)	Sell* (Btmn)		Buy* (Btmn)	Sell* (Btmn)
KBANK	44.03	4.36	610	BBL	24.90	(6.15)	(842)	BBL	313	BDMS (328)
CPALL	25.62	9.33	553	TISCO	31.14	(2.10)	(195)	SCB	202	DELTA (289)
GULF	36.84	5.04	251	BCH	10.81	(11.27)	(174)	BEM	176	CPALL (183)
ADVANC	37.29	0.61	148	TIDLOR	25.24	(5.35)	(81)	KBANK	156	INTUCH (168)
PTTEP	12.80	0.79	112	PTTGC	10.45	(2.22)	(54)	BCH	120	IVL (114)
TOP	20.40	2.05	107	OSP	21.72	(1.67)	(37)	CPF	102	PTTEP (85)
BH	30.67	0.40	101	SCC	9.62	(0.17)	(35)	TRUE	80	MINT (71)
INTUCH	30.49	1.16	98	LH	8.34	(5.49)	(30)	BANPU	77	KCE (63)
SAWAD	30.38	1.98	73	BANPU	7.57	(4.81)	(26)	MTC	60	SAPPE (63)
SISB	34.48	2.12	67	BTS	6.50	(6.02)	(25)	KTB	59	BCP (59)

\* ประมาณการโดย InnovestX Research

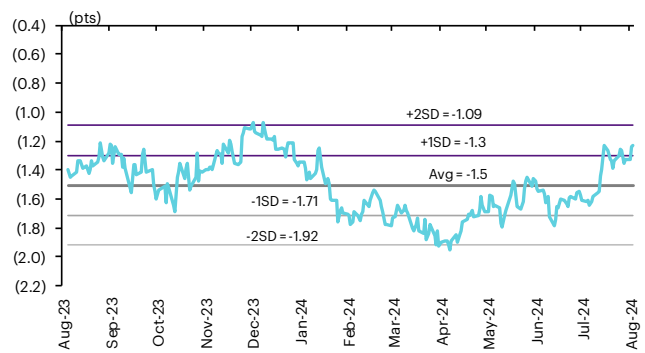
## Update ราคาสินทรัพย์ประเภทต่างๆ ดัชนีชี้วัดที่สำคัญ

	ราคาปิด	21 ส.ค.	WoW	MoM	YoY	YTD
<b>ดัชนีความเชื่อมั่น</b>						
VIX Index	16.27	2.46	0.49	9.12	(4.12)	30.68
Europe CDS (bps)	53.683	(0.35)	(5.57)	0.75	(23.62)	(4.90)
LIBOR OIS Spread (bps)	0	0.00	0.00	0.00	(23.34)	0.00
TED Spread (bps)	0.238	2.42	8.28	1.34	0.94	(2.27)
<b>อัตราแลกเปลี่ยน:</b>						
Dollar Index	101.14	(0.24)	(1.40)	(3.02)	(2.38)	(0.24)
สหรัฐดอลลาร์/บาท	34.16	0.23	(2.35)	(5.82)	(1.94)	(0.61)
ยูโร/สหรัฐดอลลาร์	1.11	0.17	1.22	2.40	2.78	1.00
สหรัฐดอลลาร์/เยนญี่ปุ่น	145.16	(0.02)	(1.40)	(7.48)	(0.44)	2.95
<b>ตราสารหนี้: (เปลี่ยนแปลง basis points)</b>						
อัตราอ้างอิงพันธบัตรรัฐบาลไทย 2 ปี	2.22%	0.47	(0.62)	(12.95)	(7.28)	(12.75)
อัตราอ้างอิงพันธบัตรรัฐบาลไทย 10 ปี	2.57%	(0.07)	(0.08)	(6.32)	(20.12)	(12.55)
อัตราอ้างอิงพันธบัตรรัฐบาลสหรัฐ 2 ปี	3.95%	(4.89)	(2.10)	(56.55)	(109.86)	(31.29)
อัตราอ้างอิงพันธบัตรรัฐบาลสหรัฐ 10 ปี	3.81%	(0.38)	(3.62)	(43.04)	(49.77)	(7.80)
<b>สินค้าโภคภัณฑ์:</b>						
CRB Index	534.37	0.13	0.20	(0.80)	(3.05)	4.71
ทองคำแท่ง (ดอลลาร์ต่อออนซ์)	2,511.80	(0.07)	2.63	4.83	32.43	21.77
ค่าการกลั่น (ดอลลาร์ต่อบาร์เรล)	3.30	(32.93)	(28.57)	(7.56)	(75.75)	(47.54)
น้ำมันตลาดดูไบ (ดอลลาร์ต่อบาร์เรล)	77.21	(0.04)	(0.88)	8.25	(10.51)	(0.16)
น้ำมันตลาดนิวยอร์ก (ดอลลาร์ต่อบาร์เรล)	71.93	(1.69)	(6.56)	(9.84)	(10.48)	48.49
ค่าระวางเรือ (จุด)	1,759.00	1.38	1.79	(7.23)	47.32	(16.00)

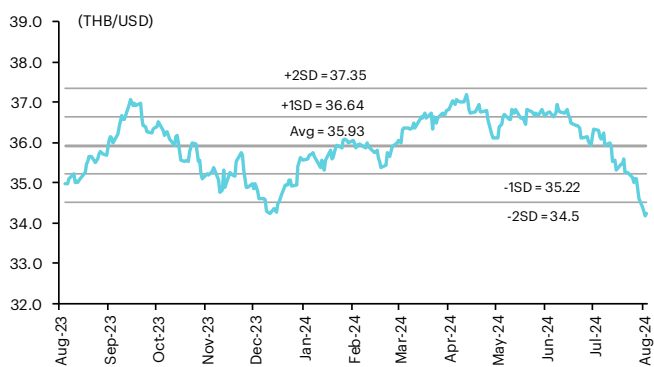
### อัตราผลตอบแทนพันธบัตร 10 ปี ของไทยและสหรัฐฯ



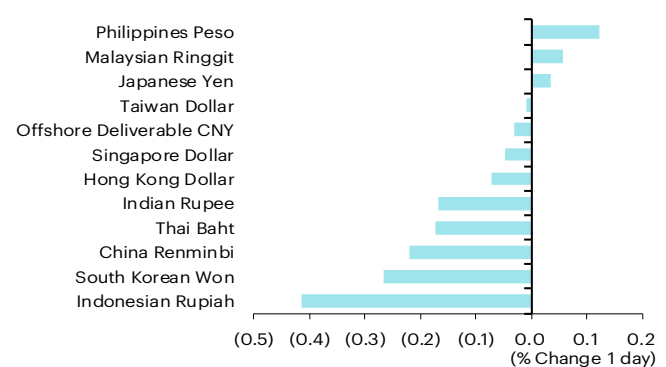
### ผลต่างอัตราผลตอบแทนพันธบัตร 10 ปี ของไทยและสหรัฐฯ



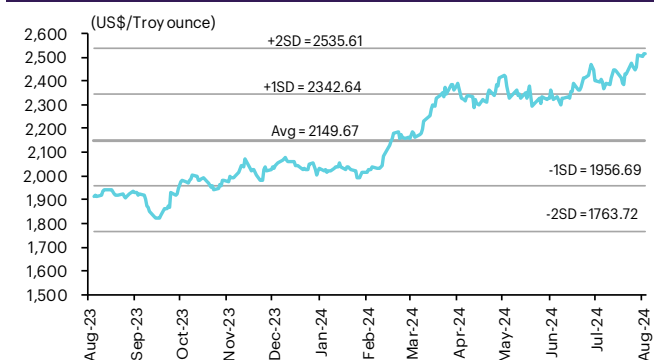
### อัตราแลกเปลี่ยน THB/USD



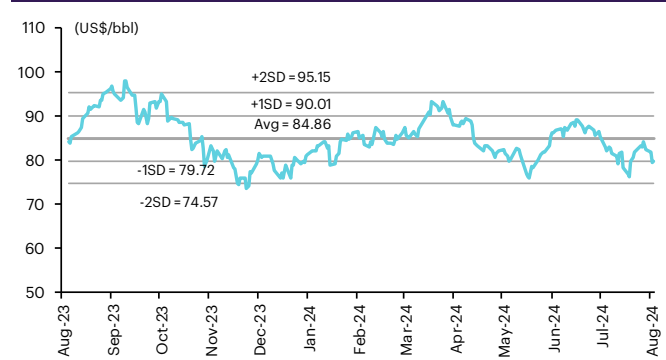
### การเคลื่อนไหวของอัตราแลกเปลี่ยนในภูมิภาคต่อดอลลาร์ สรอ



### ทองคำ



### น้ำมันดิบ Brent



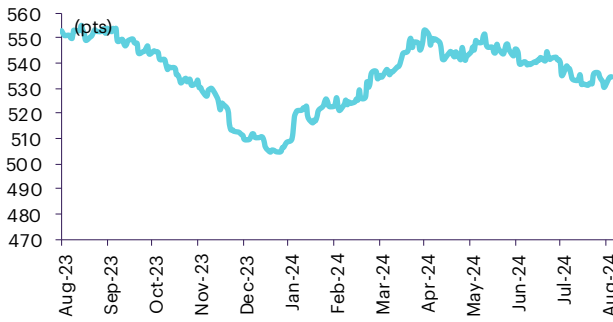
Note: Standard deviation (SD) ไม่ใช่สัญญาณให้ซื้อหรือขาย

## Update ราคาสินค้าโภคภัณฑ์

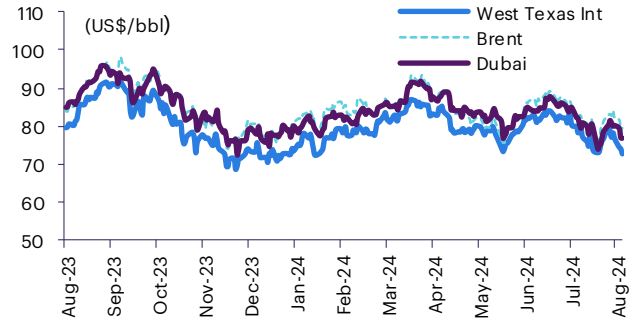
	As of 21-Aug-24	-1W %	Avg. Price QTD in 3Q24	% QoQ	% YoY	Avg. Price in '23	% YoY	Avg. Price in '24	% YoY	Update
<b>CRB Index</b>	<b>534.37</b>	(0.3)	536.65	(1.5)	(3.3)	546.31	(7.81)	533.89	(2.3)	Daily
<b>Energy Prices</b>										
Crude Oil - Dubai (US\$/bbl)	<b>76.85</b>	(4.4)	81.79	(3.9)	(5.7)	81.93	(15.62)	82.96	1.3	Daily
Brent Crude (US\$/bbl)	<b>79.64</b>	(4.1)	83.51	(1.6)	(3.7)	82.60	(18.40)	83.84	1.5	Daily
West Texas Int. Cushing (US\$/bbl)	<b>72.67</b>	(9.2)	78.80	(2.5)	(9.1)	77.59	(17.93)	78.88	1.7	Daily
Crude Oil - Asia-Pacific Tapis Oil Spot (US\$/bbl)	<b>79.72</b>	(4.5)	83.57	(6.1)	(3.6)	86.52	(19.56)	86.69	0.2	Daily
Natural Gas Henry Hub (US\$/mmBTU)	<b>2.19</b>	0.6	2.20	(17.4)	(34.1)	3.34	(17.56)	2.52	(24.6)	Daily
Coal Price NEX (US\$/MT)	<b>148.71</b>	1.7	138.73	1.5	0.7	178.13	(51.19)	134.34	(24.6)	Friday
<b>Oil Product Prices and Gross Refinery Margin</b>										
Gas Oil 500 ppm Sulfur Singapore (US\$/bbl)	<b>90.54</b>	(3.2)	96.91	(0.6)	(13.2)	103.11	(21.20)	98.82	(4.2)	Daily
Gas Oil - Dubai (US\$/bbl)	<b>13.69</b>	3.8	15.12	21.6	(39.2)	21.18	(37.25)	15.86	(25.1)	Daily
Gasoline, 92 RON Spot (US\$/bbl)	<b>90.54</b>	4.7	96.91	(0.6)	(13.2)	103.11	(21.20)	98.82	(4.2)	Daily
Gasoline - Dubai (US\$/bbl)	<b>13.69</b>	124.0	15.12	21.6	(39.2)	21.18	(37.25)	15.86	(25.1)	Daily
Fuel Oil 180 Singapore Spot (US\$/bbl)	<b>68.34</b>	(6.1)	75.25	(22.9)	(5.1)	70.05	(12.98)	74.39	6.2	Daily
Fuel Oil - Dubai (US\$/bbl)	<b>(8.51)</b>	11.4	(6.54)	(2.4)	(11.9)	-11.88	(28.43)	(8.57)	(27.9)	Daily
Jet Kerosene - Spot Price (US\$/bbl)	<b>89.74</b>	(3.2)	95.98	(2.7)	(14.8)	105.01	(16.72)	99.54	(5.2)	Daily
Jet Kerosene - Dubai (US\$/bbl)	<b>12.89</b>	4.7	14.20	4.9	(45.2)	23.08	(20.38)	16.59	(28.1)	Daily
SG Refinery Margin (US\$/bbl)	<b>3.30</b>	(28.6)	4.53	30.2	(52.6)	6.86	95.65	5.18	-24.399	Daily
<b>Olefins Product Prices and Spread</b>										
Ethylene, FOB Japan Spot (US\$/MT)	<b>840</b>	0.6	827	(0.5)	5.1	835	(16.61)	860	3.0	Tuesday
Ethylene Spread (US\$/MT)	<b>173</b>	7.6	141	422.5	4.4	181	(33.22)	173	(4.1)	Daily
Propylene (Olefins), FOB Japan Spot (US\$/MT)	<b>845</b>	0.0	843	1.5	5.0	848	(14.27)	830	(2.1)	Tuesday
Propylene Spread (US\$/MT)	<b>178</b>	4.2	157	9.0	3.6	195	(24.99)	144	(25.9)	Daily
Naphtha - Singapore Spot FOB (US\$/MT)	<b>668</b>	(1.1)	686	(0.1)	5.3	654	(10.45)	686	5.0	Daily
<b>Polyolefins Prices and Spread</b>										
Polye HDPE SE Asia (US\$/MT)	<b>1,000</b>	(1.0)	1,028	25.7	1.6	1,033	(12.49)	1,028	(0.4)	Tuesday
HDPE-Naphtha Spread (US\$/MT)	<b>333</b>	(0.9)	342	273.1	(5.2)	379	(15.80)	342	(9.8)	Daily
Polye LDPE-Film, CFR SE Asia Spot (US\$/MT)	<b>1,250</b>	(1.6)	1,301	11.3	31.3	1,053	(26.77)	1,170	11.1	Tuesday
LDPE-Naphtha Spread (US\$/MT)	<b>583</b>	(2.2)	615	110.8	81.0	399	(43.59)	483	21.1	Daily
PP Film, Spot South East Asia (US\$/MT)	<b>1,000</b>	0.0	1,016	0.1	6.5	999	(14.92)	1,005	0.7	Tuesday
PP Spread (US\$/MT)	<b>333</b>	2.2	330	0.6	9.0	345	(22.28)	319	(7.4)	Daily
<b>MEG Prices and Spread</b>										
MEG, CFR South East Asia (US\$/MT)	<b>555</b>	0.9	558	5.0	15.4	500	(14.40)	544	8.7	Tuesday
MEG Spread (US\$/MT)	<b>34</b>	5.9	45	704.7	(1,117.1)	-17	(52.64)	11	n.m.	Tuesday
<b>Aromatics Product Prices and Spread</b>										
Paraxylene, FOB USG Spot (US\$/MT)	<b>1,025</b>	(2.4)	1,077	(20.2)	(5.4)	1,103	(12.51)	1,096	(0.6)	Tuesday
Paraxylene Spread (US\$/MT)	<b>375</b>	1.2	385	126.9	(5.1)	411	(7.19)	395	(3.7)	Tuesday
Paraxylene - 92 RON Spread (US\$/MT)	<b>253</b>	(19.1)	250	(9.7)	34.2	224	54.61	254	13.4	Daily
Toluene, FOB Korea Spot (US\$/MT)	<b>880</b>	(1.1)	885	(4.0)	(7.2)	892	(7.35)	899	0.8	Tuesday
Benzene, CFR Japan Spot (US\$/MT)	<b>1,030</b>	(0.5)	1,036	(3.7)	13.4	918	(13.13)	1,043	13.6	Tuesday
Benzene Spread (US\$/MT)	<b>413</b>	0.2	402	(11.0)	19.0	340	(8.97)	423	24.3	Daily
Benzene - 92 RON Spread (US\$/MT)	<b>258</b>	(13.3)	210	(14.1)	(646.1)	38	(164.71)	200	421.0	Daily
Condensate (US\$/MT)	<b>650</b>	(4.3)	691	(3.8)	(5.6)	692	(15.39)	701	1.2	Daily
<b>PTA Prices and Spread</b>										
PTA, CFR South East Asia (US\$/MT)	<b>750</b>	(2.0)	787	(1.7)	(3.0)	802	(9.43)	791	(1.3)	Tuesday
PTA Spread (US\$/MT)	<b>63</b>	2.8	66	13.6	35.4	62	55.13	56	(10.2)	Tuesday
<b>PVC Prices and Spread</b>										
PVC, CFR South East Asia (US\$/MT)	<b>830</b>	(1.2)	849	4.9	(0.7)	844	(26.72)	808	(24.8)	Tuesday
Ethylene Spread (US\$/MT)	<b>658</b>	(3.3)	708	9.2	(1.6)	663	(24.72)	635	(4.3)	Tuesday
Ethylene Dichloride CFR Far East Asia (US\$/MT)	<b>305</b>	(3.2)	309	5.1	14.0	293	(45.94)	318	8.3	Tuesday
<b>Metal</b>										
Gold (US\$/Troy Ounce)	<b>2,513</b>	1.6	2,418	3.4	25.5	1,943	7.82	2,254	16.0	Daily
LME Copper 3 Month Rolling Forward (US\$/MT)	<b>9,182</b>	1.7	9,317	(5.6)	10.9	8,526	(3.17)	9,234	8.3	Daily
Silver Future (US\$/Troy Ounce)	<b>30</b>	5.6	30	(0.1)	18.2	26	(0.60)	28	6.8	Daily
China Composite Steel Prices (CNY/MT)	<b>3,475</b>	(3.8)	3,753	(6.9)	(9.3)	4,259	(10.71)	4,042	(5.1)	Daily
<b>Agriculture Prices</b>										
Malaysian Crude Palm Oil Spot Price(MYR/MT)	<b>3,901</b>	0.9	3,982	(1.6)	4.8	3,834	(25.34)	4,014	4.7	Daily
SGX Ribbed Smoked Sheet 3 (RSS3) Futures (US\$/KG.)	<b>242</b>	8.0	217	(6.0)	42.8	159	(13.70)	221	39.3	Daily
Sugar #11 (US\$/LB)	<b>18</b>	(3.3)	19	(3.0)	(15.6)	21	27.43	20	(3.9)	Daily
<b>Freight Rate</b>										
Baltic Freight Index: BDIY	<b>1,759</b>	6.3	1,834	(0.7)	53.8	1,394	(27.83)	1,837	31.8	Daily
Baltic Supramax Index: BSI58	<b>1,309</b>	1.2	1,343	(1.6)	47.4	1,030	(48.65)	1,290	25.2	Daily

# Update ราคาสินค้าโภคภัณฑ์

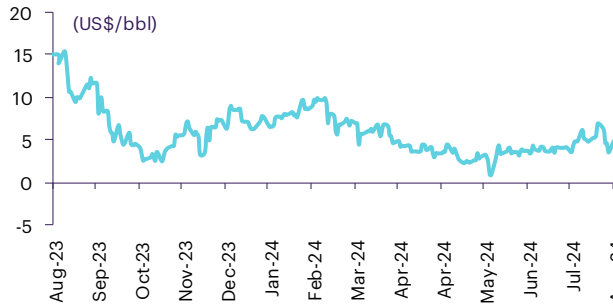
## CRB US Spot All Commodities Price Index



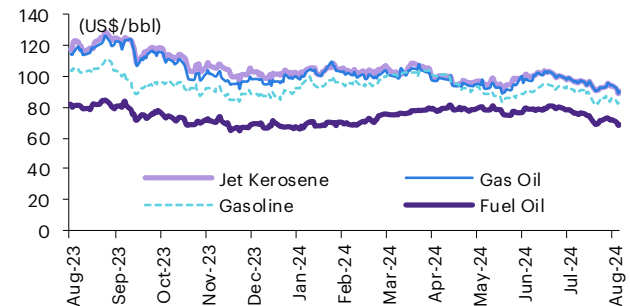
## Crude prices



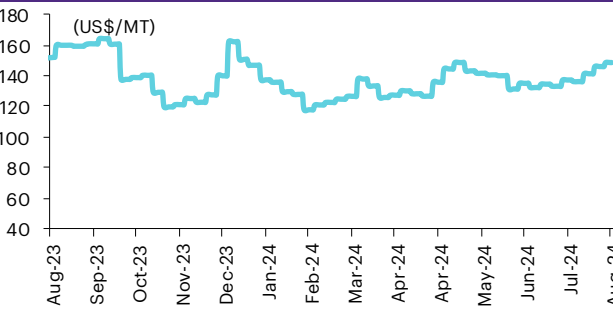
## SG Dubai Hydrocracking Refinery Margin



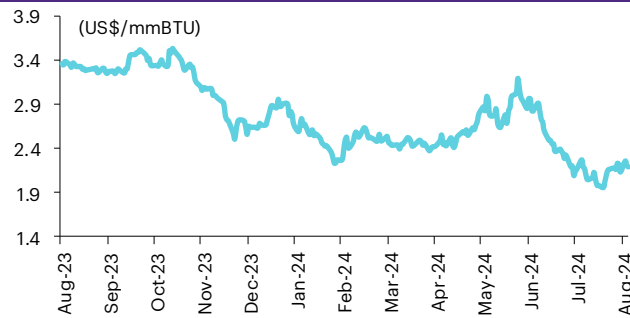
## Oil product prices



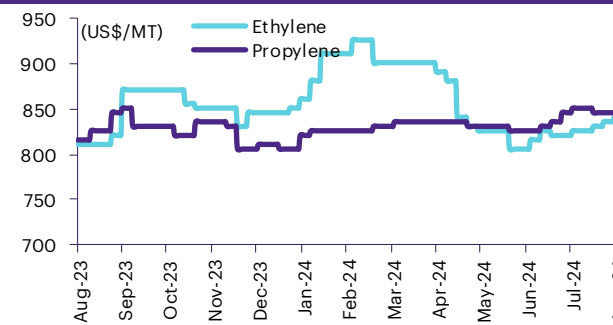
## Coal price (NEX)



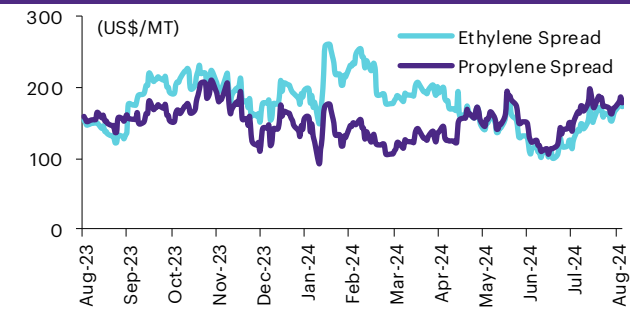
## Natural gas prices (Henry hub)



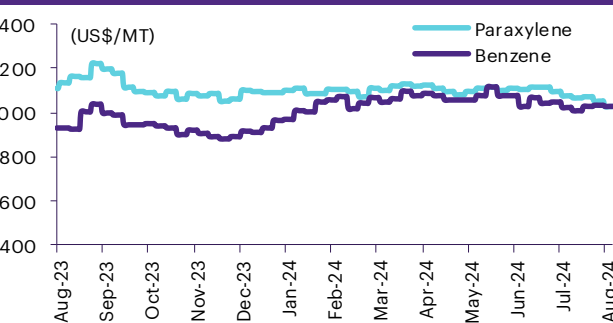
## Olefins prices



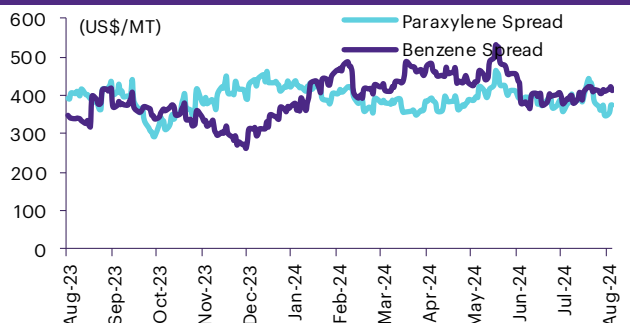
## Olefins spreads



## Aromatics prices

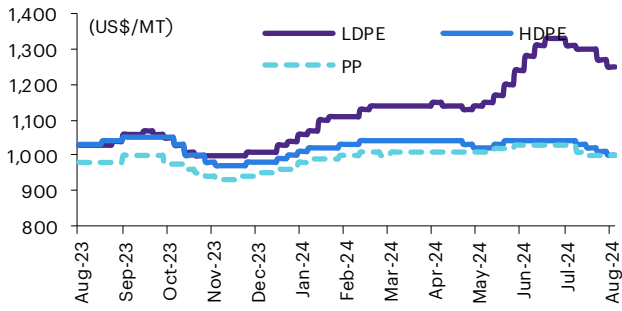


## Aromatics spreads

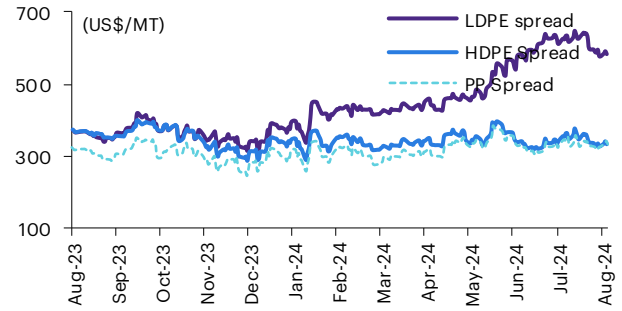


# Update ราคาสินค้าโภคภัณฑ์

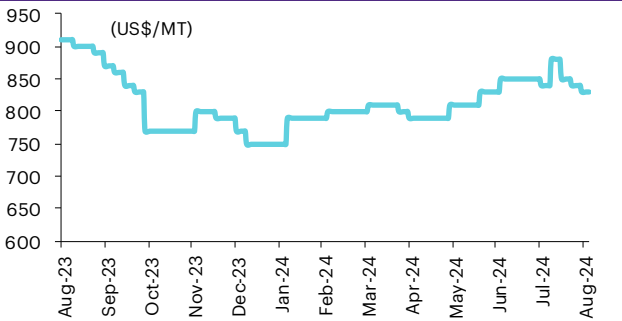
## Polyolefins prices



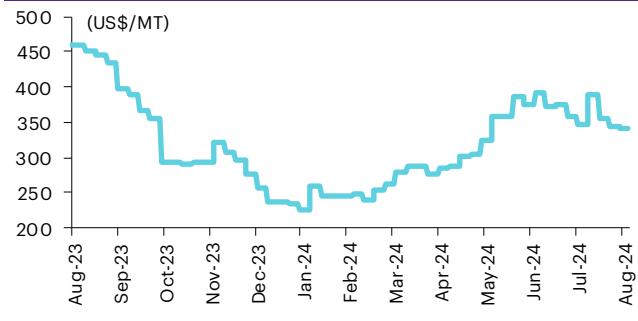
## Polyolefins-Naphtha spreads



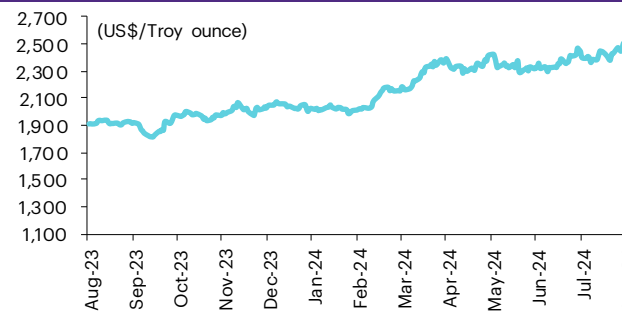
## PVC price



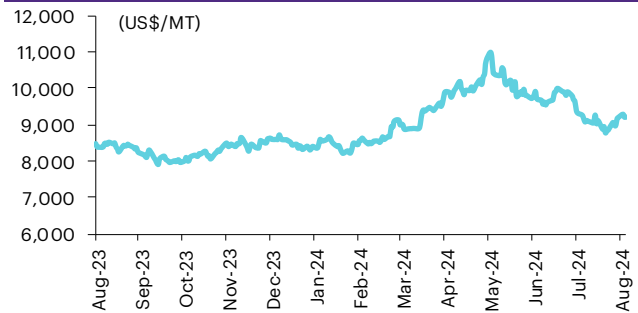
## PVC spread



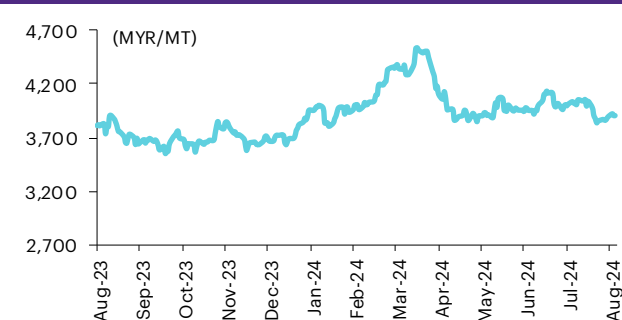
## Gold price



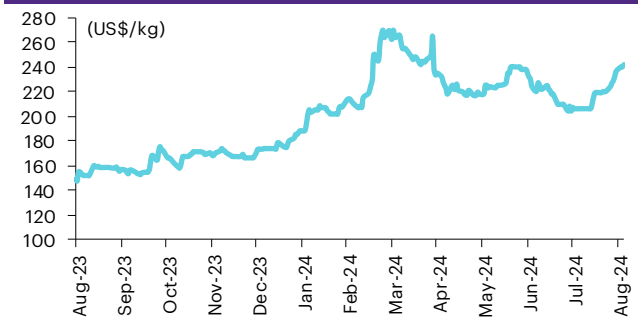
## LME copper price



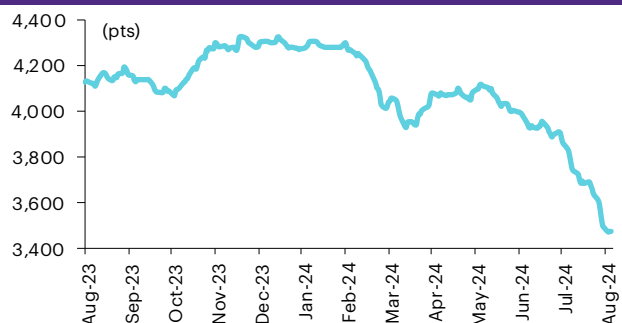
## Malaysian crude palm oil price



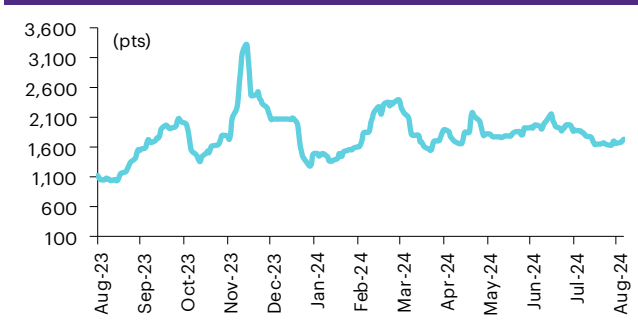
## Rubber price (RSS3) futures



## Steel price index



## Baltic freight index



ที่มา: Bloomberg Finance L.P., TQ Professional, BANPU IIA: InnoVest Research

## ข้อมูลการขายชอร์ต (short sales)

	ปริมาณหุ้น (หุ้น)	มูลค่าการขายชอร์ต (บาท)	ราคาเฉลี่ย (บาท)	ราคาต่ำสุด 21 ส.ค. 67	ส่วนต่างระหว่างราคาปิด กับราคาขายชอร์ต	% ปริมาณการขายชอร์ต เทียบกับกระดานหลัก
CNO1	32,275	535,765	16.60	0.61	2,601.46	55.36
TPIPL-R	2,147,300	2,535,188	1.18	1.18	0.05	29.46
PTG-R	711,000	6,207,195	8.73	8.75	(0.23)	14.23
IVL-R	1,695,100	31,222,750	18.42	18.50	(0.44)	13.58
KTC-R	454,800	18,782,075	41.30	41.25	0.12	12.45
PTTEP-R	1,203,300	169,860,950	141.16	141.50	(0.24)	12.40
GPSC-R	583,700	23,372,250	40.04	40.00	0.10	11.82
TOP-R	493,400	25,795,550	52.28	52.25	0.06	10.66
PRM-R	477,900	3,762,510	7.87	7.90	(0.34)	10.03
GUNKUL-R	593,900	1,330,828	2.24	2.26	(0.85)	9.39
SCGP-R	1,189,400	27,351,660	23.00	23.30	(1.30)	9.24
DELTA-R	1,156,500	119,302,500	103.16	103.50	(0.33)	9.17
SAWAD-R	1,091,700	39,350,700	36.05	36.75	(1.92)	8.92
TOP	382,600	20,005,350	52.29	52.25	0.07	8.27
HMPRO	1,022,200	8,564,915	8.38	8.35	0.35	7.93
MTC	731,500	32,207,275	44.03	44.50	(1.06)	7.31
OR-R	792,900	11,691,860	14.75	14.80	(0.37)	7.29
IRPC	2,152,600	3,154,690	1.47	1.48	(0.98)	7.22
ILM	6,700	114,990	17.16	17.20	(0.22)	7.00
ERW	1,176,500	4,381,448	3.72	3.76	(0.95)	6.93
MINT-R	521,300	13,812,800	26.50	26.50	(0.01)	6.62
SCC	70,600	14,682,700	207.97	209.00	(0.49)	6.60
TISCO-R	233,500	21,699,025	92.93	93.00	(0.08)	6.57
AOT-R	1,548,900	91,804,150	59.27	59.25	0.03	6.29
DCC-R	346,800	686,732	1.98	1.97	0.52	5.90
BBL	547,000	74,764,700	136.68	137.00	(0.23)	5.87
PLANB-R	428,200	3,030,495	7.08	7.00	1.10	5.58
BTG-R	83,000	1,884,100	22.70	22.70	0.00	5.44
IRPC-R	1,592,000	2,337,096	1.47	1.48	(0.81)	5.34
JTS-R	24,300	1,636,075	67.33	66.75	0.87	5.30
SAPPE-R	181,500	13,462,025	74.17	75.50	(1.76)	5.04
SAWAD	614,300	21,882,300	35.62	36.75	(3.07)	5.02
PSH-R	26,800	236,220	8.81	8.95	(1.52)	5.00
SKY	149,400	2,948,080	19.73	20.00	(1.34)	4.92
ADVANC	135,300	33,123,700	244.82	244.00	0.33	4.83
TQM-R	23,600	625,400	26.50	26.75	(0.93)	4.66
BH-R	104,100	25,810,600	247.94	249.00	(0.43)	4.60
AMATA-R	286,000	6,000,610	20.98	20.90	0.39	4.58
LH	982,200	5,396,115	5.49	5.45	0.81	4.55
GLOBAL	234,600	3,337,250	14.23	14.40	(1.21)	4.54
OSP-R	547,000	12,000,520	21.94	22.10	(0.73)	4.50
QH-R	754,000	1,286,485	1.71	1.71	(0.22)	4.50
TISCO	160,100	14,886,050	92.98	93.00	(0.02)	4.50
CPALL-R	1,263,700	75,237,800	59.54	59.25	0.49	4.43
BDMS-R	3,700,300	103,427,075	27.95	28.00	(0.18)	4.42
BANPU	3,881,200	20,644,180	5.32	5.35	(0.58)	4.40
DOHOME	135,900	1,472,150	10.83	10.90	(0.62)	4.36
MINT	341,800	9,056,675	26.50	26.50	(0.01)	4.34
BDMS	3,633,500	102,025,675	28.08	28.00	0.28	4.34
SCGP	541,300	12,466,570	23.03	23.30	(1.16)	4.20
PTT-R	901,800	30,886,650	34.25	34.25	0.00	4.05
MEGA	16,300	631,625	38.75	38.75	0.00	3.97
TTB-R	5,704,200	10,209,022	1.79	1.79	(0.01)	3.97
BTG	59,300	1,346,110	22.70	22.70	0.00	3.89
PTTGC	959,200	23,187,120	24.17	24.10	0.30	3.85
GULF-R	1,368,100	67,985,900	49.69	49.75	(0.11)	3.74
CPF-R	698,800	17,056,410	24.41	24.20	0.86	3.65
CHG	1,432,300	3,608,300	2.52	2.52	(0.03)	3.63
PTT	801,300	27,444,525	34.25	34.25	0.00	3.60
BAFS	21,800	303,030	13.90	14.00	(0.71)	3.58
SPALI-R	136,300	2,341,580	17.18	17.10	0.47	3.56
HMPRO-R	458,600	3,849,335	8.39	8.35	0.52	3.56
WHA	716,400	3,653,640	5.10	5.15	(0.97)	3.55
XPG	498,600	453,726	0.91	0.91	0.00	3.45
BLAND	188,500	105,560	0.56	0.57	(1.75)	3.45
SPCG	37,300	326,900	8.76	8.85	(0.97)	3.19
TTB	4,535,400	8,113,174	1.79	1.79	(0.06)	3.16
NER	372,700	1,862,260	5.00	5.00	(0.07)	3.15
KCE	218,800	8,524,950	38.96	38.75	0.55	3.11
TU	616,300	9,310,770	15.11	15.00	0.72	3.10
ICHI-R	273,100	4,013,290	14.70	14.60	0.65	3.08

	ปริมาณหุ้น (หุ้น)	มูลค่าการขายชอร์ต (บาท)	ราคาเฉลี่ย (บาท)	ราคาต่ำสุด 21 ส.ค. 67	ส่วนต่างระหว่างราคาปิด กับราคาขายชอร์ต	% ปริมาณการขายชอร์ต เทียบกับกระดานหลัก
TLI	276,700	2,050,030	7.41	7.40	0.12	3.05
HANA-R	149,500	6,172,100	41.28	40.75	1.31	3.02
GPSC	145,500	5,843,475	40.16	40.00	0.40	2.95
HANA	145,600	5,998,725	41.20	40.75	1.10	2.94
STEC	254,600	2,152,085	8.45	8.60	(1.71)	2.94
KTB	996,500	18,181,780	18.25	18.30	(0.30)	2.89
CHG-R	1,117,300	2,836,944	2.54	2.52	0.76	2.83
ORI	151,800	652,252	4.30	4.34	(1.00)	2.74
BGRIM-R	525,800	10,893,760	20.72	20.60	0.57	2.70
SAPPE	97,000	7,139,425	73.60	75.50	(2.51)	2.69
ACE	22,000	29,480	1.34	1.34	0.00	2.64
CPALL	745,100	44,239,975	59.37	59.25	0.21	2.61
SAT	16,900	195,360	11.56	11.50	0.52	2.61
KKP	35,800	1,508,700	42.14	42.75	(1.42)	2.59
OR	280,400	4,116,670	14.68	14.80	(0.80)	2.58
HUMAN	13,700	151,390	11.05	11.20	(1.34)	2.58
KKP-R	35,400	1,506,825	42.57	42.75	(0.43)	2.57
AWC	1,876,200	6,206,466	3.31	3.32	(0.36)	2.54
SPALI	96,700	1,659,710	17.16	17.10	0.37	2.53
VGI	5,030,000	10,769,020	2.14	2.18	(1.79)	2.47
GUNKUL	155,600	350,878	2.26	2.26	(0.22)	2.46
ICHI	217,100	3,187,150	14.68	14.60	0.55	2.45
DELTA	297,800	30,671,250	102.99	103.50	(0.49)	2.36
MC	46,000	485,950	10.56	10.60	(0.34)	2.28
AOT	555,900	32,900,650	59.18	59.25	(0.11)	2.26
AAV	1,656,000	3,594,150	2.17	2.18	(0.44)	2.24
CPF	412,400	10,092,560	24.47	24.20	1.13	2.15
CK	100,700	1,923,310	19.10	19.10	(0.00)	2.14
KCE-R	150,100	5,817,450	38.76	38.75	0.02	2.13
RATCH	61,000	1,857,700	30.45	30.75	(0.96)	2.13
SPRC-R	198,000	1,435,500	7.25	7.30	(0.68)	2.13
THG	11,300	372,800	32.99	33.25	(0.78)	2.12
THANI	153,400	293,487	1.91	1.92	(0.35)	2.10
CRC-R	58,200	1,616,250	27.77	27.75	0.07	2.06
SPA	22,500	153,445	6.82	6.80	0.29	2.06
UBE	186,500	153,861	0.82	0.82	0.61	2.05
MAJOR	53,900	735,410	13.64	13.80	(1.13)	2.04
AP	69,700	570,740	8.19	8.15	0.47	2.03
MEB	4,100	124,050	30.26	30.50	(0.80)	2.01
CBG	87,000	5,917,025	68.01	68.50	(0.71)	1.95
OSP	230,800	5,068,930	21.96	22.10	(0.62)	1.90
DMT	24,800	292,640	11.80	11.80	0.00	1.89
GFPT	101,300	1,252,360	12.36	12.20	1.34	1.87
JMART	297,300	3,922,890	13.20	13.20	(0.04)	1.84
AURA-R	21,100	304,870	14.45	14.60	(1.04)	1.83
KTC	66,600	2,747,300	41.25	41.25	0.00	1.82
M	6,300	171,325	27.19	27.25	(0.20)	1.77
CRC	49,800	1,390,900	27.93	27.75	0.65	1.77
CPN-R	60,100	3,501,975	58.27	58.50	(0.39)	1.73
BAM	161,200	1,208,440	7.50	7.55	(0.71)	1.73
XO	25,700	661,775	25.75	25.75	0.00	1.70
STA	231,600	4,974,390	21.48	21.40	0.37	1.69
CPAXT-R	102,300	2,962,275	28.96	29.00	(0.15)	1.69
ITC	167,500	3,561,040	21.26	21.00	1.24	1.68
SCC-R	17,900	3,725,200	208.11	209.00	(0.43)	1.67
PSH	8,700	76,990	8.85	8.95	(1.12)	1.62
TCAP	27,600	1,365,300	49.47	49.50	(0.07)	1.62
MBK	52,400	864,040	16.49	16.60	(0.67)	1.60
PSL	77,300	635,170	8.22	8.20	0.21	1.60
DCC	93,800	186,662	1.99	1.97	1.02	1.60
WHAUP	54,900	213,310	3.89	3.88	0.14	1.56
BGRIM	302,400	6,255,420	20.69	20.60	0.42	1.55
GFPT-R	82,700	1,022,100	12.36	12.20	1.30	1.53
TVO	11,100	249,330	22.46	22.40	0.28	1.49
RBF	83,600	459,735	5.50	5.55	(0.91)	1.49
BBL-R	133,200	18,163,250	136.36	137.00	(0.47)	1.43
BEC	16,300	64,872	3.98	3.96	0.50	1.43
TTA	56,800	332,295	5.85	5.90	(0.84)	1.41
ONEE	122,200	434,098	3.55	3.52	0.92	1.40
EGCO-R	7,700	802,350	104.20	104.50	(0.29)	1.40
CKP	95,700	371,990	3.89	3.90	(0.33)	1.39
PR9	31,400	583,990	18.60	18.70	(0.54)	1.38
QH	230,000	393,299	1.71	1.71	(0.00)	1.37

ที่มา: ตลาดหลักทรัพย์แห่งประเทศไทย และ InnovestX Research

## สรุปการซื้อขายหุ้นของผู้บริหาร

### 1. รายงานการซื้อ-ขายหุ้นของผู้บริหาร ณ วันที่ 21 ส.ค. 2567

ชื่อบริษัท	ชื่อผู้บริหาร	ประเภท หลักทรัพย์	วันที่ได้มา /จำนวน	จำนวน (หุ้น)	ราคา (บาท)	รวม วิธีการได้มา/ (บาท) /จำนวน	
AMARC	นาย อังกูร ฉันทกานาวณิช	หุ้นสามัญ	19-08-67	30,000	1.23	36,900 ซื้อ	
AMARC	นาย อังกูร ฉันทกานาวณิช	หุ้นสามัญ	20-08-67	10,000	1.27	12,700 ซื้อ	
APO	นางสาว พิษญาภรณ์ เศรษฐาพิริยกุล	หุ้นสามัญ	16-08-67	235,000	1.95	458,250 ขาย	
BGC	นาย ปวีณ ภิรมย์ภักดี	หุ้นสามัญ	20-08-67	100,000	6.29	629,000 ซื้อ	
EP	นาย ยุทธ ชินสุภักกุล	หุ้นสามัญ	20-08-67	32,000	1.90	60,800 ซื้อ	
FM	นาย สนิท ดุษฎีโหนด	หุ้นสามัญ	20-08-67	300,000	4.99	1,497,000 ซื้อ	
FM	นาย สุเมธ มาลีรังสี	หุ้นสามัญ	20-08-67	31,000	5.03	155,930 ซื้อ	
LOXLEY	ร้อยโท เฉลิมโชค ลำซ่า	หุ้นสามัญ	20-08-67	500,000	1.40	700,000 ซื้อ	
LPH	นาย อังกูร ฉันทกานาวณิช	หุ้นสามัญ	19-08-67	23,200	4.51	104,632 ซื้อ	
MOONG	นาย ทรงธรรม เพียรพัฒน์วิทย์	หุ้นสามัญ	20-08-67	15,000	1.99	29,850 ซื้อ	
PSTC	นาย ธนัช ปวรวิบูลย์อักษร	หุ้นสามัญ	20-08-67	7,000,000	0.50	3,500,000 ซื้อ	
SMIT	นาย ธนา เสนาวัฒน์กุล	หุ้นสามัญ	20-08-67	110,000	4.00	440,000 ซื้อ	
STC	นาย สุสัทธี ชัยตระกูลทอง	หุ้นสามัญ	20-08-67	30,000	0.54	16,200 ซื้อ	
TBN	นางสาว จุฬารัตน์ ประเสริฐลาภ	หุ้นสามัญ	20-08-67	3,300	6.65	21,945 ซื้อ	
TFM	นาย ฤทธิรงค์ บุญมีโชติ	หุ้นสามัญ	20-08-67	150,000	8.48	1,272,000 ซื้อ	
TRT	นาย จารุวิทย์ สอนมาลี	หุ้นสามัญ	20-08-67	20,000	3.86	77,200 ซื้อ	
TRT	นาย พิเชษฐ ญาณสุคนธ์	หุ้นสามัญ	19-08-67	10,000	3.86	38,600 ซื้อ	
TRT	นาย พิเชษฐ ญาณสุคนธ์	หุ้นสามัญ	20-08-67	70,000	3.85	269,500 ซื้อ	
TRT	นาย พิเชษฐ ญาณสุคนธ์	หุ้นสามัญ	20-08-67	10,500	3.84	40,320 ซื้อ	
Total						ซื้อ	8,902,577
						ขาย	458,250
						สุทธิ	<u>8,444,327</u>

# ปฏิทินหุ้น

จันทร์ 19	อังคาร 20	สิงหาคม พุธ 21	พฤหัสบดี 22	ศุกร์ 23
<b>XD</b> AAI Bt0.1785 ADVANC Bt4.87 DCC Bt0.02 ITC Bt0.4 MGT Bt0.03 TFM Bt0.3 TNP Bt0.0425 <b>Last trading day</b> MBAX-W2 <b>New warrant</b> A5-W4 <b>Share listing</b> PPPM 130,308,863 Shares SDC 555,555,554 Shares	<b>XD</b> AMARC Bt0.02 BAFS Bt0.1 GJUNKUL Bt0.08 III Bt0.12 INTUCH Bt2 KIAT Bt0.01 TPRIME Bt0.1039 WHABT Bt0.165 WHART Bt0.193 <b>XR</b> TNDT 1 : 2 @Bt0.26 <b>PD</b> HKCEO1 Bt0.194	<b>XD</b> ARROW Bt0.1 ASIAN Bt0.4297 BOFFICE Bt0.0872 BOL Bt0.145 BVG Bt0.034 DREIT Bt0.205 GC Bt0.2 HFT Bt0.28 IT Bt0.07 LPN Bt0.05 QH Bt0.03 SAT Bt0.26 SCM Bt0.05 SMPC Bt0.4 SRIPANWA Bt0.1064 SRS Bt0.06875 TEAM Bt0.08 THANA Bt0.025 TU Bt0.31 UEC Bt0.03 <b>XE</b> MBAX-W2 1 : 1 @Bt3 <b>PD</b> CNO1 Bt0.231 EPG Bt0.1 ROCTEC Bt0.013 SCGP Bt0.25	<b>XD</b> ADD Bt0.05 ADVICE Bt0.15 AI Bt0.15 AIT Bt0.15 AMA Bt0.2 AUCT Bt0.35 BEC Bt0.04 BGC Bt0.05 CBG Bt0.6 CPAXT Bt0.18 D Bt0.045 FTREIT Bt0.187 JMT Bt0.38 KJL Bt0.17 PDG Bt0.09 PM Bt0.45 PSL Bt0.1 PT Bt0.35 RCL Bt0.5 RJH Bt0.3 SGP Bt0.15 SINO Bt0.014423 SITHAI Bt0.02 SMIT Bt0.1 SNNP Bt0.25 SPRIME Bt0.125 STEG19 Bt- TACC Bt0.2 TMT Bt0.05 TQR Bt0.184 UTP Bt0.35 UVAN Bt0.4 VNG Bt0.05 <b>PD</b> BAREIT Bt0.183 KYE Bt29.85 PINGAN80 Bt0.06463 PTL Bt0.19 SCGD Bt0.1 <b>Share listing</b> MBK 1,212,474 Shares PRG 285,446 Shares	<b>XD</b> ALLY Bt0.133 AMATAR Bt0.16 BH Bt2 BH-P Bt2 DMT Bt0.21 ILM Bt0.25 MCS Bt0.2 MEGA Bt0.8 NER Bt0.05 SUPEREIF Bt0.20996 TVO Bt0.8 WHAIR Bt0.1372 <b>PD</b> SCC Bt2.5 TR Bt0.05 <b>Name change</b> MASTERKOOL INTERNATIONAL to "CL VENTURE"
<b>26</b>	<b>27</b>	<b>28</b>	<b>29</b>	<b>30</b>
<b>XD</b> AIMCG Bt0.09 AIMIRT Bt0.1433 AMATA Bt0.25 AYUD Bt0.9 BGRIM Bt0.18 BRRGIF Bt0.13058 CPNREIT Bt0.0399 GPI Bt0.1 K Bt0.03 KCAR Bt0.08 KCE Bt0.6 M Bt0.5 MOONG Bt0.06 NAT Bt0.22 NSL Bt0.35 PCSGH Bt0.1 PHOL Bt0.1 PQS Bt0.05 RPH Bt0.11 SABINA Bt0.69 SFLEX Bt0.06 TFG Bt0.075 VCOM Bt0.12	<b>XD</b> AH Bt0.3 ASP Bt0.07 BIS Bt0.05 BJC Bt0.15 BLA Bt0.2 BLC Bt0.06 BTC Bt0.01 CHG Bt0.02 CK Bt0.15 FSMART Bt0.23 FTE Bt0.04 GFC Bt0.1 HUMAN Bt0.12 IHL Bt0.06 IMPACT Bt0.22 IVL Bt0.175 KTBSTMR Bt0.1741 LHHOTEL Bt0.31 LHPC Bt0.07 LHSC Bt0.181 NNCL Bt0.05 PIMO Bt0.02 POLY Bt0.2 SAMTEL Bt0.03 SC Bt0.05 SNP Bt0.1 SPALI Bt0.6 STP Bt0.25 SYNEX Bt0.1 TKN Bt0.3 TKS Bt0.12 TOG Bt0.2 WINNER Bt0.06 XO Bt1.7 <b>XE</b> SABUY-W2 1 : 1 @Bt5 <b>PD</b> SIA19 Bt0.9692	<b>XD</b> 2S Bt0.07 APO Bt0.15 CCET Bt0.07 CPTGF Bt0.1555 CPW Bt0.04 EGATIF Bt0.1056 FORTH Bt0.15 FPI Bt0.04 FUTUREPF Bt0.15358 GVREIT Bt0.1963 HTECH Bt0.075 JSP Bt0.0316 KAMART Bt0.1 KBSPIF Bt0.235 KISS Bt0.1 PLT Bt0.01 PSH Bt0.15 PTT Bt0.8 SIRI Bt0.07 SKR Bt0.09 SPRC Bt0.25 TFFIF Bt0.1102 THIP Bt0.65 TOA Bt0.33 TQM Bt0.45 TTLPF Bt0.54 UNIQLO80 Bt- <b>PD</b> ASML01 Bt0.0357 PTTEP Bt4.5 TTT Bt1.25	<b>XD</b> BCH Bt0.12 BKKCP Bt0.16 CPF Bt0.45 EKH Bt0.28 CPW Bt0.04 JUBILE Bt0.19 KLINIQ Bt0.65 LALIN Bt0.165 LPH Bt0.03 MIPF Bt0.33 OSP Bt0.3 SECURE Bt0.2 SPCG Bt0.5 <b>PD</b> SCCC Bt4 TFM Bt0.3	<b>XD</b> PROSPECT Bt0.215 SSTRT Bt0.2 TIFI Bt0.135 VENTURE19 Bt- <b>PD</b> BYDCOM80 Bt0.01323 RAM Bt0.2

XD - Cash Dividend  
 XD(ST) - Stock Dividend

PD - Payment Date  
 XR - Rights for Common

XW - Rights for Warrant  
 XT - Rights for Transferable Subscription Right

XE - Warrant Exercise  
 CW - Capital write-down

SP - Suspension





Sharecode	Effdate	Enddate	หลักทรัพย์ที่เข้าข่ายมาตรการกำกับ การซื้อขาย			หลักทรัพย์ภายใต้เครื่องหมาย C		หลักทรัพย์ภายใต้เครื่องหมาย NC (Non Compliance)	
			Turnover list	Level (**)	หมายเหตุ	Caution : "C"	สาเหตุ	"NC"	สาเหตุ
UOBKH	05/06/2024	จนกว่าจะได้รับการเปลี่ยนแปลงจาก SET	-	-	-	✓	วันที่ 05/06/2024 ขึ้นเครื่องหมาย CF เหตุผล: การกระจายการถือหุ้นของผู้ถือหุ้นรายย่อยไม่ครบถ้วน		
ZAA	13/08/2024	จนกว่าจะได้รับการเปลี่ยนแปลงจาก SET	-	-	-	✓	วันที่ 05/06/2024 ขึ้นเครื่องหมาย CF เหตุผล: การกระจายการถือหุ้นของผู้ถือหุ้นรายย่อยไม่ครบถ้วน วันที่ 13/08/2024 ขึ้นเครื่องหมาย CB เหตุผล: ส่วนของผู้ถือหุ้นมีค่าไม่น้อยกว่า 50% ของทุนชำระแล้ว สำหรับงบการเงิน ไตรมาสที่ 2 สิ้นสุดวันที่ 30 มิถุนายน 2567		
MONO	05/08/2024	23/08/2024	✓	1	ขยายช่วง ดำเนินการ	-	-	-	-
GTV	15/08/2024	จนกว่าจะได้รับการเปลี่ยนแปลงจาก SET	-	-	-	✓	วันที่ 25/03/2024 ขึ้นเครื่องหมาย CB เหตุผล: ส่วนของผู้ถือหุ้น < 50% ของทุนชำระแล้ว วันที่ 17/05/2024 ขึ้นเครื่องหมาย CB เหตุผล: ส่วนของผู้ถือหุ้น < 50% ของทุนชำระแล้ว สำหรับงบการเงิน ไตรมาสที่ 1 สิ้นสุดวันที่ 31 มีนาคม 2567 วันที่ 15/08/2024 ขึ้นเครื่องหมาย CB เหตุผล: ส่วนของผู้ถือหุ้นมีค่าไม่น้อยกว่า 50% ของทุนชำระแล้ว สำหรับงบการเงิน ไตรมาสที่ 2 สิ้นสุดวันที่ 30 มิถุนายน 2567		
PPPM	15/08/2024	จนกว่าจะได้รับการเปลี่ยนแปลงจาก SET	-	-	-	✓	วันที่ 15/08/2024 ขึ้นเครื่องหมาย CB เหตุผล: ส่วนของผู้ถือหุ้นมีค่าไม่น้อยกว่า 50% ของทุนชำระแล้ว สำหรับงบการเงิน ไตรมาสที่ 2 สิ้นสุดวันที่ 30 มิถุนายน 2567		
KEK	16/08/2024	จนกว่าจะได้รับการเปลี่ยนแปลงจาก SET	-	-	-	✓	วันที่ 16/08/2024 ขึ้นเครื่องหมาย CB เหตุผล: ส่วนของผู้ถือหุ้นมีค่าไม่น้อยกว่า 50% ของทุนชำระแล้ว สำหรับงบการเงิน ไตรมาสที่ 2 สิ้นสุดวันที่ 30 มิถุนายน 2567		
NWR	16/08/2024	จนกว่าจะได้รับการเปลี่ยนแปลงจาก SET	-	-	-	✓	วันที่ 16/08/2024 ขึ้นเครื่องหมาย CB เหตุผล: ส่วนของผู้ถือหุ้นมีค่าไม่น้อยกว่า 50% ของทุนชำระแล้ว สำหรับงบการเงิน ไตรมาสที่ 2 สิ้นสุดวันที่ 30 มิถุนายน 2567		
YGG	16/08/2024	จนกว่าจะได้รับการเปลี่ยนแปลงจาก SET	-	-	-	✓	วันที่ 16/08/2024 ขึ้นเครื่องหมาย CB เหตุผล: บริษัทผิดนัดชำระหนี้สถาบันการเงิน		
JKN	16/08/2024	16/09/2024	-	-	-	-	-	✓	วันที่ 16/08/2024 ขึ้น เครื่องหมาย NC เหตุผล: เพื่อเปิดโอกาสให้ ผู้ลงทุนซื้อขายหลักทรัพย์ ชั่วคราว เนื่องจากไม่นำส่ง งบการเงินไตรมาส 1 ปี 2567 และปัจจุบันบริษัทยังไม่ สามารถนำส่งงบ การเงินดังกล่าวได้
SAM	16/08/2024	16/09/2024	-	-	-	-	-	✓	วันที่ 16/08/2024 ขึ้น เครื่องหมาย NC เหตุผล: เพื่อเปิดโอกาสให้ ผู้ลงทุนซื้อขายหลักทรัพย์ ชั่วคราว เนื่องจากไม่นำส่ง งบการเงินไตรมาส 1 ปี 2567 และปัจจุบันบริษัทยังไม่ สามารถนำส่งงบ การเงินดังกล่าวได้

หมายเหตุ:

- ที่มา: ตลาดหลักทรัพย์ ( [www.set.or.th](http://www.set.or.th) ) และ สมาคมบริษัทหลักทรัพย์ ( [www.asco.or.th](http://www.asco.or.th) )
- ให้นำตามตารางดังกล่าว เชื่อมโยงระหว่างหุ้นในประเทศและในแสดงสิทธิในผลประโยชน์ที่เกิดจากหลักทรัพย์อ้างอิงของไทย (NVDR)
- หลักทรัพย์ที่มีเครื่องหมาย " : " เป็น ในแสดงสิทธิในผลประโยชน์ที่เกิดจากหลักทรัพย์อ้างอิงไทย (Non-Voting Depository Receipt :NVDR)

1. หลักทรัพย์ที่เข้าข่ายมาตรการกำกับการซื้อขาย (Turnover list)

Level (\*) ได้แก่

- Level 1 หมายถึง ให้ซื้อด้วยการวางเงินสด 100% ก่อนซื้อ (บัญชี cash balance) และ ห้ามนำหลักทรัพย์ที่กำหนดมาคำนวณเป็นวงเงินซื้อขาย
- Level 2 หมายถึง ให้ซื้อด้วยการวางเงินสด 100% ก่อนซื้อ และ ห้ามนำหลักทรัพย์ที่กำหนดมาคำนวณเป็นวงเงินซื้อขาย และ ห้าม Net Settlement
- Level 3 หมายถึง ห้ามซื้อขายชั่วคราว 1 วันทำการ (เฉพาะวันแรก); เมื่ออนุญาตให้ซื้อขาย ให้ซื้อด้วยการวางเงินสด 100% ก่อนซื้อ และ ห้ามนำหลักทรัพย์ที่กำหนดมาคำนวณเป็นวงเงินซื้อขาย และ ห้าม Net Settlement

2. หลักทรัพย์ภายใต้เครื่องหมาย Caution : "C"

หลักทรัพย์ที่ถูกขึ้นเครื่องหมาย C จะตั้งชื่อด้วยบัญชี Cash Balance (คือ สมาชิกต้องดำเนินการให้ลูกค้าวางเงินสดไว้ล่วงหน้ากับสมาชิกเต็มจำนวนก่อนซื้อหลักทรัพย์นั้น) ตั้งแต่วันที่ขึ้นเครื่องหมายเป็นต้นไป

### ข้อสงวนสิทธิ์:

ข้อมูลในรายงานนี้เป็นข้อมูลที่มีการเปิดเผยต่อสาธารณะ ซึ่งนักลงทุนสามารถเข้าถึงได้โดยทั่วไป และเป็นข้อมูลที่เชื่อว่าน่าจะเชื่อถือได้ แต่ทั้งนี้ บริษัทหลักทรัพย์ อินโนเวสต์ เอกซ์ จำกัด (“บริษัท”) มิได้ยืนยันหรือรับรองถึงความถูกต้อง หรือสมบูรณ์ของข้อมูลดังกล่าวแต่อย่างใด ความคิดเห็นที่ปรากฏอยู่ในรายงานนี้เป็นเพียงการนำเสนอในมุมมองของบริษัท และเป็นความคิดเห็น ณ วันที่ที่ปรากฏในรายงานเท่านั้น ซึ่งอาจเปลี่ยนแปลงได้ภายหลังวันดังกล่าว โดยบริษัทไม่จำเป็นต้องแจ้งให้สาธารณชน หรือนักลงทุนทราบ รายงานนี้จัดทำขึ้นเพื่อเผยแพร่ข้อมูลให้แก่ นักลงทุนเท่านั้น บริษัทไม่รับผิดชอบต่อการนำข้อมูลหรือความคิดเห็นใดๆ ไปใช้ในทุกรณี ดังนั้นนักลงทุนจึงควรใช้ดุลพินิจในการพิจารณาตัดสินใจก่อนการลงทุน นอกจากนี้ บริษัท และ/หรือ บริษัทในเครือของบริษัทอาจมีส่วนเกี่ยวข้องหรือผลประโยชน์ใดๆ กับบริษัทใดๆ ที่ถูกกล่าวถึงในรายงานนี้ก็ได้

บริษัทหลักทรัพย์ อินโนเวสต์ เอกซ์ จำกัด (“INVX”) เป็นบริษัทย่อยที่บริษัท เอสซีบี เอกซ์ จำกัด (มหาชน) (“เอสซีบี เอกซ์”) เป็นผู้ถือหุ้นรายใหญ่แต่เพียงผู้เดียว และธนาคารไทยพาณิชย์ จำกัด (มหาชน) (“ธนาคารฯ”) เป็นบริษัทย่อยที่เอสซีบี เอกซ์ เป็นผู้ถือหุ้นรายใหญ่ ข้อมูลต่างๆ ที่เกี่ยวข้องกับธนาคารฯ มีวัตถุประสงค์เพื่อใช้ในการเปรียบเทียบเท่านั้น

เอกสารฉบับนี้จัดทำโดย บริษัทหลักทรัพย์ อินโนเวสต์ เอกซ์ จำกัด (“INVX”) ซึ่งมี บริษัท เอสซีบี เอกซ์ จำกัด (มหาชน) (“เอสซีบี เอกซ์”) เป็นผู้ถือหุ้นรายใหญ่ โดยธนาคารไทยพาณิชย์ จำกัด (มหาชน) (“ธนาคารฯ”) ซึ่งเป็นบริษัทย่อยที่เอสซีบี เอกซ์ เป็นผู้ถือหุ้นรายใหญ่ เป็นที่ปรึกษาทางการเงินสำหรับธุรกรรมใด ๆ ของ คริสต์เพื่อการลงทุนในสิทธิการเช่าสังหาริมทรัพย์ แอล เอช โฮเทล ความเห็น ข่าวกวีจิว บทวิเคราะห์ ราคา ข้อความ การคาดการณ์ การประเมิน และ/หรือ ข้อมูลอื่นที่ระบุในเอกสารฉบับนี้ (“ข้อมูล”) มีวัตถุประสงค์เพื่อใช้เป็นข้อมูลทั่วไปเท่านั้น และไม่อาจตีความได้ว่าเป็นการให้คำแนะนำแก่บุคคลใดๆ หรือเป็นการเสนอซื้อ หรือเสนอขาย หรือชักชวนให้เสนอซื้อหรือเสนอขายหลักทรัพย์ โดย INVX และ/หรือกรรมการ พนักงาน และลูกจ้างของ INVX ย่อมไม่ต้องรับผิดชอบต่อการเสียหายใดๆ ทั้งความเสียหายทางตรง ความเสียหายทางอ้อม ความเสียหายจากการผิดสัญญา หรือความเสียหายอันสืบเนื่อง อันเป็นผลมาจากการใช้หรือการเชื่อถือต่อการใช้ข้อมูล ทั้งนี้ รวมถึงแต่ไม่จำกัดเพียงการสูญเสียผลกำไร นักลงทุนพึงใช้ข้อมูลในเอกสารฉบับนี้ประกอบข้อมูลและความเห็นอื่นๆ รวมถึงพิจารณาของตนในการตัดสินใจลงทุน ข้อมูลในเอกสารฉบับนี้จัดทำขึ้นจากแหล่งข้อมูลที่ INVX เห็นว่าน่าเชื่อถือ โดย INVX ไม่รับรองถึงความถูกต้อง สมบูรณ์ และ/หรือ ครบถ้วนของข้อมูลดังกล่าว

INVX สงวนสิทธิ์ในการใช้ดุลพินิจของตนแต่เพียงผู้เดียวในการแก้ไขเพิ่มเติมข้อมูลเป็นครั้งคราวโดยไม่ต้องบอกกล่าว เอกสารฉบับนี้จัดส่งให้แก่เฉพาะบุคคลที่กำหนดเท่านั้น และห้ามมิให้มีการทำซ้ำ ดัดแปลง เผยแพร่ ขาย จำหน่าย พิมพ์ซ้ำ ส่งต่อ หรือแสวงหาประโยชน์ในเชิงพาณิชย์ไม่ว่าในลักษณะใดๆ เว้นแต่จะได้รับความยินยอมเป็นลายลักษณ์อักษรจาก INVX ก่อน

การซื้อขายฟิวเจอร์สและออปชั่น (Futures and Options) มีความเสี่ยงสูงที่อาจก่อให้เกิดผลขาดทุนอย่างมีนัยสำคัญ จึงไม่เหมาะสมกับบุคคลทุกคน ทั้งนี้ ก่อนการตัดสินใจซื้อขายฟิวเจอร์สและออปชั่น ท่านควรพิจารณาถึงฐานะทางการเงิน วัตถุประสงค์ในการลงทุน ประสบการณ์ในการลงทุนของท่าน ตลอดจนความเสี่ยงที่ท่านสามารถยอมรับได้อย่างรอบคอบ เนื่องจากมีความเป็นไปได้ที่ท่านอาจสูญเสียเงินลงทุนมากกว่าเงินลงทุนเริ่มแรก ท่านควรพิจารณาถึงความเสี่ยงทั้งหมดที่อาจเกิดขึ้นจากการซื้อขายฟิวเจอร์สและออปชั่น และท่านควรตัดสินใจลงทุนด้วยตนเอง และ/หรือ ในกรณีที่มีข้อสงสัย ท่านควรขอคำแนะนำจากที่ปรึกษาทางการลงทุน

เอกสารฉบับนี้จัดส่งให้กับเฉพาะบุคคลที่กำหนด (intended recipient) เท่านั้น และห้ามมิให้ผู้ใดนำข้อมูลในเอกสารฉบับนี้ไปทำซ้ำ ส่งต่อ เผยแพร่ ขาย จำหน่าย คัดลอก นำออกแสดง หรือนำไปแสวงหาประโยชน์ในเชิงพาณิชย์ ไม่ว่าด้วยวิธีการใด ๆ โดยไม่ได้รับอนุญาตเป็นลายลักษณ์อักษรจาก INVX เป็นการล่วงหน้า

© สงวนลิขสิทธิ์ 2565 บริษัทหลักทรัพย์ อินโนเวสต์ เอกซ์ จำกัด

**CG Rating 2023 Companies with CG Rating**

**Companies with Excellent CG Scoring**

7UP, AAV, ABM, ACE, ACG, ADB, ADD, ADVANC, AEONTS, AF, AGE, AH, AHC, AIRA, AIT, AJ, AKP, AKR, ALLA, ALT, AMA, AMARIN, AMATA, AMATAV, ANAN, AOT, AP, APCO, APCS, ARUP, ARROW, ASEFA, ASK, ASP, ASW, ATP30, AUCT, AWC, AYUD, B, BA, BAFS, BAM, BANPU, BAY, BBI, BBL, BC, BCH, BCP, BCPG, BDMS, BEC, BEM, BEYOND, BGC, BGRIM, BH, BIZ, BJC, BJCHI, BKI, BLA, BOL, BPP, BRI, BROOK, BRR, BTS, BTW, BWG, BYD, CBG, CENTEL, CFRESH, CHASE, CHEWA, CHG, CHOW, CIMBT, CIVIL, CK, CKP, CM, CNT, COLOR, COM7, COTTO, CPALL, CPAXT, CPF, CPI, CPL, CPN, CPW, CRC, CRD, CSC, CSS, CV, DCC, DDD, DELTA, DEMCO, DMT, DOHOME, DRT, DUSIT, EA, EASTW, ECF, ECL, EE, EGCO, EPG, ERW, ETC, ETE, FE, FLOYD, FN, FPI, FPT, FSX, FVC, GBX, GC, GCAP, GENCO, GFPT, GGC, GLAND, GLOBAL, GPSC, GRAMMY, GULF, GUNKUL, HANA, HARN, HENG, HMPRO, HPT, HTC, ICC, ICHI, ICN, III, ILINK, ILM, IMH, IND, INET, INTUCH, IP, IRC, IRPC, ITC, ITEL, IVL, JAS, JTS, KBANK, KCC, KCE, KEX, KKP, KSL, KTB, KTC, KTMS, KUMWEL, KUN, LALIN, LANNA, LH, LHFG, LIT, LOXLEY, LPN, LRH, LST, M, MAJOR, MALEE, MATCH, MBK, MC, M-CHAI, MCOT, MEGA, MFC, MFEC, MILL, MINT, MONO, MOONG, MSC, MST, MTC, MTI, NC, NCH, NCL, NDR, NER, NKI, NOBLE, NRF, NTV, NVD, NWR, NYT, OCC, OISHI<sup>1</sup>, ONEE, OR, ORI, OSP, OTO, PAP, PATO, PB, PCSGH, PDG, PDJ, PG, PHOL, PIMO, PJW, PLANB, PLAT, PLUS, PM, POLY, PORT, PPP, PPS, PR9, PRG, PRINC, PRM, PRTR, PSH, PSL, PT, PTC, PTT, PTTEP, PTTGC, Q-CON, QH, QTC, RATCH, RBF, RPH, RS, RT, S, S&J, SA, SABINA, SAK, SAMART, SAMTEL, SAPPE, SAT, SBNEXT, SC, SCB, SCC, SCCC, SCG, SCGP, SCM, SDC, SEAFCO, SEAOL, SECURE, SELIC, SENA, SENX, SFP<sup>2</sup>, SFT, SGC, SGF, SGP, SHR, SICT, SIRI, SIS, SITHAI, SJWD, SKR, SM, SMPK, SMT, SNC, SNNP, SNP, SO, SPALI, SPC, SPCG, SPI, SPRC, SR, SSC, SSF, SSSC, STA, STC, STEC, STGT, STI, SUC, SUN, SUSCO, SUTHA, SVI, SVT, SYMC, SYNEX, SYNTEC, TACC, TAE, TCAP, TCMC, TEAMG, TEGH, TFG, TFMAMA, TGE, TGH, THANA, THANI, THCOM, THIP, THRE, THREL, TIDLOR, TIPH, TISCO, TK, TKN, TKS, TKT, TLI, TM, TMC, TMD, TMT, TNDT, TNITY, TNL, TNR, TOA, TOG, TOP, TPBI, TPCS, TPIPL, TPIPP, TPS, TQM, TQR, TRT, TRUE, TRV, TSC, TSTE, TSTH, TTA, TTB, TTCL, TTW, TURTLE, TVDH, TVH, TVO, TVT, TWPC, UAC, UBE, UBIS, UKEM, UP, UPF, UPOIC, UV, VCOM, VGI, VIBHA, VIH, VL, WACOAL, WGE, WHA, WHAUP, WICE, WINMED, WINNER, XPG, YUASA, ZEN

**Companies with Very Good CG Scoring**

2S, A5, AAI, AIE, ALUCON, AMR, APURE, ARIN, AS, ASIA, ASIAN, ASIMAR, ASN, AURA, BR, BSBM, BSRC, BTG, CEN, CGH, CH, CHIC, CI, CIG, CMC, COMAN, CSP, DOD, DPAINT, DV8, EFORL, EKH, ESTAR, EVER, FORTH, FSMART, FTI, GEL, GPI, HEALTH, HUMAN, IFS, INSET, IT, J, JCHK, JDF, JKN, JMART, JUBILE, K, KCAR, KGI, KIAT, KISS, KK, KTIS, KWC, KWM, LDC, LEO, LHK, MACO, METCO, MICRO, MK, MVP, NCAP, NOVA, NTSC, PACO, PIN, PQS, PREB, PRI, PRIME, PROEN, PROS, PROUD, PSTC, PTECH, PYLON, RCL, SALEE, SANKO, SCI, SCN, SE, SE-ED, SFLEX, SINGER, SKN, SONIC, SORKON, SPVI, SSP, SST, STANLY, STP, SUPER, SVOA, SWC, TCC, TEKA, TFM, TMILL, TNP, TPLAS, TPOLY, TRC, TRU, TRUBB, TSE, VRANDA, WAVE, WFX, WIJK, WIN, WP, XO

**Companies with Good CG Scoring**

24CS, AMANAH, AMARC, AMC, APP, ASAP, BCT, BE8, BIG, BIOTEC, BLESS, BSM, BVG, CAZ, CCET, CHARAN, CHAYO, CHOTI, CITY, CMAN, CMR, CRANE, CWT, DHOUSE, DTCENT, EASON, FNS, FTE, GIFT, GJS, GTB, GTV, GYT, HL, HTECH, HYDRO, IIG, INGRS, INSURE, IRCP, ITD, ITNS, JCK, JMT, JR, JSP, KBS, KGEN, KJL, L&E, LEE, MASTER, MBAX, MEB, MENA, META, MGT, MITSIB, MJD, MOSHI, MUD, NATION, NNCL, NPK, NSL, NV, OGC, PAF, PCC, PEACE, PICO, PK, PL, PLANET, PLE, PMTA, PPM, PRAKIT, PRAPAT, PRECHA, PRIN, PSG, RABBIT, READY, RJH, RSP, RWI, S11, SAAM, SAF, SAMCO, SAWAD, SCAP, SCP, SIAM, SKE, SKY, SMART, SMD, SMIT, SOLAR, SPA, STECH, STPI, SVR, TC, TCCC<sup>3</sup>, TEAM, TFI, TIGER, TITLE, TKC, TMI, TNH, TPA, TPAC, TRITN, UBA, UMI, UMS, UTP, VARO, VPO, W, WARRIX, WORK, WPH, YONG, ZIGA

**Corporate Governance Report**

The material contained in this publication is for general information only and is not intended as advice on any of the matters discussed herein. Readers and others should perform their own independent analysis as to the accuracy or completeness or legality of such information. The Thai Institute of Directors, its officers, the authors and editor make no representation or warranty as to the accuracy, completeness or legality of any of the information contained herein. By accepting this document, each recipient agrees that the Thai Institute of Directors Association, its officers, the authors and editor shall not have any liability for any information contained in, or for any omission from, this publication. The survey result is as of the date appearing in the Corporate Governance Report of Thai Listed Companies. As a result, the survey result may be changed after that date. InnovestX Securities Company Limited does not conform nor certify the accuracy of such survey result.

To recognize well performers, the list of companies attaining "Good", "Very Good" and "Excellent" levels of recognition (Not including listed companies qualified in the "no announcement of the results" clause from 1 January 2022 to 31 October 2023) is publicized.  
<sup>1</sup>OISHI was voluntarily delisted from the Stock Exchange of Thailand, effectively on September 6, 2023  
<sup>2</sup>SFP was voluntarily delisted from the Stock Exchange of Thailand, effectively on July 19, 2023  
<sup>3</sup>TCCC was voluntarily delisted from the Stock Exchange of Thailand effectively on August 25, 2023

**Anti-corruption Progress Indicator**

**Certified (ได้รณรงค์)**

2S, AAI, ADVANC, AE, AF, AH, AI, AIE, AIRA, AJ, AKP, AMA, AMANAH, AMATA, AMATAV, AP, APCS, AS, ASIAN, ASK, ASP, AWC, AYUD, B, BAFS, BAM, BANPU, BAY, BBI, BBL, BCH, BCP, BCPG, BE8, BEC, BEYOND, BGC, BGRIM, BLA, BPP, BRR, BSBM, BTC, BTS, BWG, CEN, CENTEL, CFRESH, CGH, CHEWA, CHOTI, CHOW, CIG, CIMBT, CM, CMC, COM7, CPALL, CPAXT, CPF, CPI, CPL, CPN, CPW, CRC, CSC, DCC, DELTA, DEMCO, DIMET, DOHOME, DRT, DUSIT, EA, EASTW, ECF, EGCO, EP, EPG, ERW, ESTAR, ETC, ETE, FNS, FPI, FPT, FSMART, FTE, GBX, GC, GCAP, GEL, GFPT, GGC, GJS, GPI, GPSC, GSTEEL, GULF, GUNKUL, HANA, HARN, HENG, HMPRO, HTC, ICC, ICHI, IFS, III, ILINK, ILM, INET, INOX, INSURE, INTUCH, IRPC, ITEL, IVL, JAS, JKN, JR, JTS, KASET, KBANK, KBS, KCAR, KCE, KGEN, KGI, KKP, KSL, KTB, KTC, L&E, LANNA, LHFG, LHK, LPN, LRH, M, MAJOR, MALEE, MATCH, MBAX, MBK, MC, MCOT, MFC, MFEC, MILL, MINT, MONO, MOONG, MSC, MST, MTC, MTI, NATION, NCAP, NEP, NKI, NOBLE, NRF, NWR, OCC, OGC, OR, ORI, PAP, PATO, PB, PCSGH, PDG, PDJ, PG, PHOL, PIMO, PK, PL, PLANB, PLANET, PLAT, PM, PPP, PPM, PPS, PR9, PREB, PRG, PRINC, PRM, PROS, PSH, PSL, PSTC, PT, PTECH, PTG, PTT, PTTEP, PTTGC, PYLON, Q-CON, QH, QLT, QTC, RABBIT, RATCH, RML, RS, RWI, S&J, SAAM, SABINA, SAK, SAPPE, SAT, SC, SCC, SCCC, SCG, SCGP, SCM, SCN, SEAOL, SE-ED, SELIC, SENA, SGC, SGP, SIRI, SITHAI, SKR, SMIT, SMK, SMPK, SNC, SNP, SORKON, SPACK, SPALI, SPC, SPI, SPRC, RICHA, SSF, SSP, SSSC, SST, STA, STGT, STOWER, SUSCO, SVI, SYMC, SYNTEC, TAE, TAKUNI, TASCO, TCAP, TCMC, TFG, TFI, TFMAMA, TGE, TGH, THANI, THCOM, THIP, THRE, THREL, TIDLOR, TIPCO, TISCO, TKS, TKT, TMD, TMILL, TMT, TNITY, TNL, TNP, TNR, TOG, TOP, TOPP, TPA, TPCS, TRT, TRU, TSC, TSI, TSTE, TSTH, TTA, TTB, TTCL, TU, TVDH, TVO, TWPC, UBE, UBIS, UEC, UKEM, UOBKH, UV, VCOM, VGI, VIH, WACOAL, WHA, WHAUP, WICE, WIJK, XO, YUASA, ZEN, ZIGA

**Declared (ได้ประกาศเจตนา)**

ACE, ADB, ALT, AMC, ASW, BLAND, BTG, BYD, CAZ, CBG, CV, DEXON, DMT, EKH, FSX, GLOBAL, GREEN, ICN, IHL, ITC, J, JMART, JMT, LEO, LH, MENA, MITSIB, MODERN, NER, NEX, OSP, PEER, PLUS, POLY, PQS, PRIME, PROEN, PRTR, RBF, RT, SA, SANKO, SCB, SENX, SFLEX, SIS, SKE, SM, SVOA, TBN, TEGH, TIPH, TKN, TPAC, TPLAS, TQM, TRUE, W, WPH, XPG

**N/A**

24CS, 3K-BAT, A, A5, AAV, ABM, ACAP, ACC, ACG, ADD, ADVICE, AEONTS, AFC, AGE, AHC, AIT, AJA, AKR, AKS, ALL, ALLA, ALPHAX, ALUCON, AMARC, AMARIN, AMR, ANAN, ANI, AOT, APCO, APEX, APO, APP, APURE, AQUA, ARIN, ARIP, ARROW, ASAP, ASEFA, ASIA, ASIMAR, ASN, ATP30, AU, AUCT, AURA, B52, BA, BBI, BC, BCT, BDMS, BEAUTY, BEM, BGT, BH, BIG, BIOTEC, BIS, BIZ, BJC, BJCHI, BKD, BKGI, BKIH, BLC, BLESS, BLISS, BM, BOL, BPS, BR, BRI, BROCK, BSM, BSRC, BTNC, BTW, BUI, BVG, CCET, CCP, CEYE, CFARM, CGD, CH, CHAO, CHARAN, CHASE, CHAYO, CHG, CHIC, CHO, CI, CITY, CIVIL, CK, CKP, CMAN, CMO, CMR, CNT, COCOCO, COLOR, COMAN, CPANEL, CPH, CPR, PPT, CRANE, CRD, CREDIT, CSP, CSR, CSS, CTW, CWT, D, DCON, DDD, DHOUSE, DITTO, DOD, DPAINT, DTCENT, DTIC, DV8, EASON, ECL, EE, EFORL, EMC, ETL, EURO, EVER, F&D, FANCY, FE, FLOYD, FM, FMT, FN, FORTH, FTI, FVC, GABLE, GENCO, GFC, GIFT, GL, GLAND, GLOCON, GLORY, GRAMMY, GRAND, GSC, GTB, GTV, GYT, HEALTH, HFT, HL, HPT, HTECH, HUMAN, HYDRO, I2, IIG, IMH, IND, INGRS, INSET, IP, IRC, IRCP, IT, ITD, ITNS, ITTHI, JAK, JCK, JCHK, JCT, JDF, JPARK, JSP, JUBILE, K, KAMART, KC, KCC, KCG, KCM, KDH, KEX, KIAT, KISS, KJL, KK, KKC, KLINIQ, KOOL, KTIS, KTMS, KUMWEL, KUN, KWC, KWI, KWM, KYE, LALIN, LDC, LEE, LIT, LOXLEY, LPH, LST, LTS, MAGURO, MANRIN, MASTER, MATI, MCA, M-CHAI, MCS, MDX, MEB, MEGA, METCO, MGC, MGI, MGT, MICRO, MIDA, MJD, MK, ML, MORE, MOSHI, MTW, MUD, MVP, NAM, NAT, NC, NCH, NCL, NCP, NDR, NEO, NETBAY, NEW, NEWS, NFC, NL, NNCL, NOK, NOVA, NPK, NSL, NTSC, NTV, NUSA, NV, NVD, NYT, OHTL, ONEE, ORN, PACO, PAF, PANEL, PCC, PEACE, PERM, PF, PHG, PICO, PIN, PJW, PLE, PLT, PMTA, POLAR, PORT, PPM, PRAKIT, PRAPAT, PRECHA, PRI, PRIN, PRO, PROUD, PSG, PSP, PTC, PTL, QTCC, RAM, RCL, READY, RICHY, RJH, ROCK, ROCTEC, ROH, ROJNA, RP, RPC, RPH, RSP, S, S11, SABUY, SAF, SAFARI, SAFE, SALEE, SAM, SAMART, SAMCO, SAMTEL, SAUCE, SAV, SAWAD, SAWANG, SBNEXT, SCAP, SCGD, SCI, SCL, SCP, SDC, SE, SEAFCO, SECURE, SFT, SGF, SHANG, SHR, SIAM, SICT, SIMAT, SINGER, SINO, SISB, SJWD, SK, SKN, SKY, SLM, SLP, SMART, SMD, SMT, SNNP, SO, SOLAR, SONIC, SPA, SPCG, SPG, SPREME, SPVI, SQ, SR, SRS, SSC, STANLY, STARK, STC, STEC, STECH, STHAI, STI, STP, STX, SUC, SUN, SUPER, SUTHA, SVR, SVT, SWC, SYNEX, TACC, TAN, TAPAC, TC, TCC, TCJ, TCOAT, TEAM, TEAMG, TEKA, TERA, TFM, TGPRO, TH, THAI, THANA, THE, THG, THMUI, TIGER, TITLE, TK, TKC, TLI, TM, TMC, TMI, TMW, TNDT, TNH, TNPC, TOA, TPBI, TPCH, TPIPL, TPIPP, TPL, TPOLY, TPP, TPS, TQR, TR, TRC, TRITN, TRP, TRUBB, TRV, TSE, TTI, TTT, TTW, TURTLE, TVH, TVT, TWP, TWZ, TYCN, UAC, UBA, UMI, UMS, UNIQ, UP, UPF, UPOIC, UREKA, UTP, UVAN, VARO, VIBHA, VL, VNG, VPO, VRANDA, WARRIX, WAVE, WELL, WFX, WGE, WIN, WINDOW, WINMED, WINNER, WORK, WORLD, WP, YGG, YONG, ZAA

**Explanations**

Companies participating in Thailand's Private Sector Collective Action Coalition Against Corruption programme (Thai CAC) under Thai Institute of Directors (as of November 1, 2023) are categorised into: companies that have declared their intention to join CAC, and companies certified by CAC.