

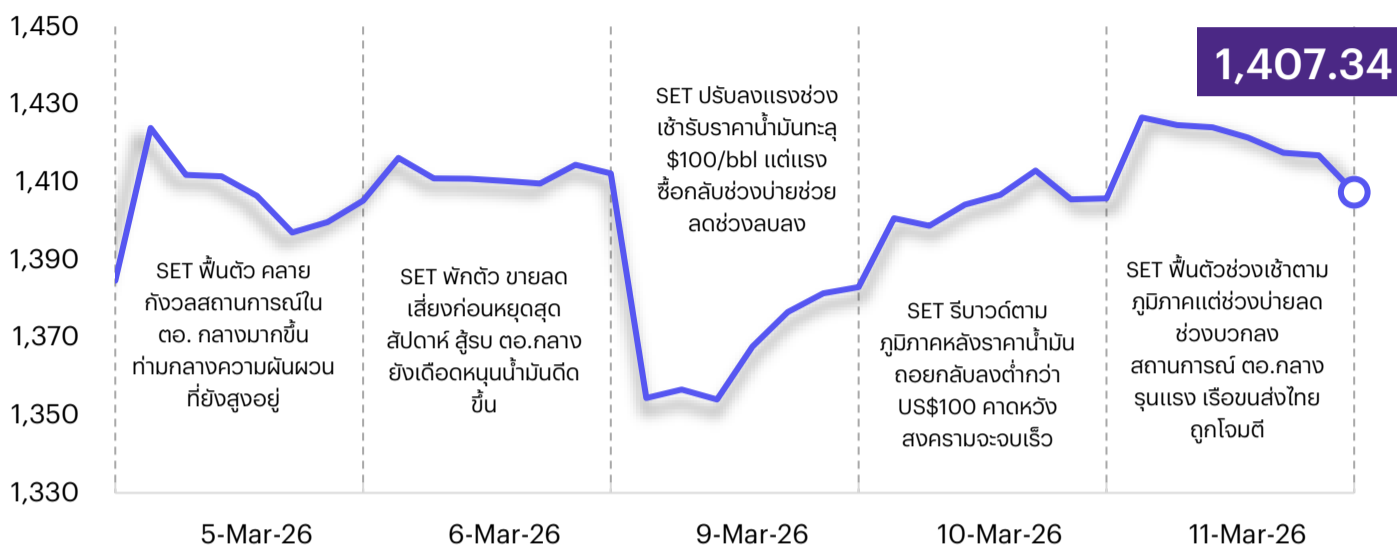


แนวโน้มตลาดวันนี้

แนวรับ - แนวต้าน : 1385/1375 - 1430/1440

ภาค SET ผันผวนราคาน้ำมันขยับขึ้น

ภาค SET แกว่งผันผวน ราคาน้ำมันปรับขึ้นหลังมีการโจมตีเรือในช่องแคบฮอร์มุซครั้งใหม่ แม้ IEA และสหรัฐฯ เตรียมระบายนคลังสำรองน้ำมันครั้งใหญ่แต่ก็ไม่น่าจะเพียงพอ สร้างความกังวลเงินเฟ้อ แต่หุ้นพลังงานต้นน้ำน่าจะช่วยประคองตลาดได้บ้าง ขณะที่ต่างชาติขายสุทธิหุ้นไทย 5 วันทำการรวม 2.66 หมื่นลบ. ทางเทคนิคดัชนีดีดตัวขึ้นมาแต่ยังมีความผันผวนสูง บริเวณ 1430 เป็นแนวต้านในระยะสั้น หากยังไม่ผ่านมีแนวโน้มย่อตัวลงมาที่ ประเมินแนวรับ 1385/1375



ประเด็นสำคัญ

- IEA ประกาศระบายน้ำมันจากคลังสำรองเชิงยุทธศาสตร์ 400 ล้านบาร์เรล (จากทั้งหมด 1.2 พันล้านบาร์เรล) สูงสุดในประวัติศาสตร์และสูงกว่าช่วงสงครามรัสเซีย-ยูเครนในปี 2565 ที่ 182 ล้านบาร์เรล เพื่อรับมือภาวะอุปทานน้ำมันขาดแคลนที่เกิดจากสงครามอิหร่าน ติดตามกำหนดกรอบเวลาที่ IEA จะระบายน้ำมันเข้าสู่ตลาด
- สหรัฐฯ เผย CPI ก.พ. 69 ขยายตัว 2.4%YoY ตามตลาดคาด โดยหมวดที่อยู่อาศัยและบริการปรับเพิ่มขึ้น แต่หมวดยานพาหนะลดลง ขณะที่จิวต่าเงินเฟ้อ มี.ค. 69 ที่จะได้รับผลกระทบจากราคาน้ำมันโลกปรับขึ้นเต็มเดือนจากวิกฤติในตะวันออกกลาง ซึ่งหากยืดเยื้อจะกดดันให้ตลาดมองโอกาสลดดอกเบี้ยของ Fed ลดลง
- วานนี้เป็นวันที่ 5 ที่โรงงาน Ras Laffan ในกาตาร์หยุดส่งออก LNG เนื่องจากอุปสรรคการลำเลียงผ่านช่องแคบฮอร์มุซ ซึ่งเป็นการปิดยาวนานที่สุดในรอบ 18 ปี (นับตั้งแต่ปี 2551) ทำให้อุปทาน LNG รว 20% ของอุปทานโลกชะงัก มองเป็นลบต่อหุ้นโรงไฟฟ้า SPP (GPSC BGRIM) แม้ช่วงที่ผ่านมาราคาหุ้นจะปรับลงสะท้อนแล้วในระดับหนึ่ง ขณะที่ GULF ที่มีสัดส่วนสูงโรงไฟฟ้า IPP จะได้รับผลกระทบจำกัด
- วานี้ราคาหุ้น PSL ลดลง 7%DoD หลังมีข่าวเรือขนส่ง "มยริ นารี" ของบริษัทถูกโจมตีเสียหายหนักใกล้ช่องแคบฮอร์มุซ ด้านบริษัทแจ้งเรือได้ทำประกันภัยจากสงครามไว้ ขณะที่ IRGC อ้างเป็นฝ่ายโจมตีเนื่องจากเรือได้เพิกเฉยต่อคำเตือนและพยายามผ่านช่องแคบฮอร์มุซอย่างผิดกฎหมาย
- กองทุนน้ำมันอุมติเชลลิตระ 16.97 บาท สูงกว่าสมัยสงครามรัสเซีย-ยูเครน ขณะที่กลุ่มเบนซิน-โซฮอล์อุมลิตระ 2-9 บาท ทำเงินไหลออกวันละ 1,758 ลบ. คาดสถานะติดลบเกิน 1 หมื่นลบ. ภายในวันที่ 18 มี.ค. นี้ ขณะที่รัฐบาลเตรียมขึ้นราคาขายปลีกดีเซลหลังวันที่ 18 มี.ค. มองลบต่อกลุ่มโลจิสติกส์ สินค้าอุปโภคบริโภคและวัสดุก่อสร้าง จากมีต้นทุนขนส่งสูงขึ้น

ลือเป้าลงทุนประจำสัปดาห์

ช่วงสั้นมอง SET เกิดภาวะ Extreme Risk off จากวิกฤติในตะวันออกกลาง ดังนั้นหากนักลงทุนรับความเสี่ยงได้ต่ำและกังวลสงครามยืดเยื้อ แนะนำ

1. ถือเงินสดมากขึ้น (Cash is King) และลดน้ำหนักลงทุนในหุ้นอย่างมีนัยสำคัญ โดยเฉพาะ 1) หุ้นที่อ่อนไหวง่ายต่อต้นทุนน้ำมัน อาทิ กลุ่มปิโตรเคมี สายการบิน ยานยนต์ ท่องเที่ยว โรงไฟฟ้า SPP อิเล็กทรอนิกส์ รวมทั้ง sw. ระดับบนที่มีฐานลูกค้าตะวันออกกลาง และ 2) หุ้นที่หนักต่างประเทศสูงจากบาทอ่อนค่า อาทิ สายการบิน
2. Strategic Hedging โดยมองบวกต่อหุ้นกลุ่มพลังงานต้นน้ำ ได้แก่ PTTEP PTT เพื่อ Hedging พอร์ตตามราคาน้ำมันที่ทรงตัวสูง (ควรตั้งจุด Trailing Stop หรือจุดลือกำไร เพราะหากสถานการณ์คลี่คลายจะเกิด sell on fact)

ส่วนนักลงทุนที่รับความเสี่ยงได้สูงและต้องการเก็งกำไรโดยมอง "วิกฤตคือโอกาส" ควรใช้ 'Strategic Layering' โดยแบ่งไม้สะสมที่แนวรับสำคัญ 1320-1350/1275/1100 ใน 3 กลุ่ม ดังนี้

1. หุ้น High Dividend เพื่อสร้างกระแสเงินสดและลดความเสี่ยงให้แก่พอร์ตลงทุนระยะสั้น (สะสมก่อนขึ้น XD ใน มี.ค.-พ.ค. นี้) โดยเลือกหุ้นที่จ่ายปันผลจากกำไรปี 2568 (หักเงินปันผลจ่ายระหว่างกาลแล้ว) ซึ่งให้ Div. Yield เกิน 5% และราคาหุ้นผันผวนต่ำ (Beta < 1) อีกทั้งมีกำไรและฐานะการเงินที่มั่นคง ได้แก่ SRI KTB KTC KBANK KKP TISCO BAM AP TLI
2. หุ้น Fast Rebound เพื่อตักต้อนหุ้นคุณภาพที่ลงแรงเกินเหตุ (Panic Sell) จากวิกฤติในอิหร่าน โดยเลือกหุ้น SET50 ที่มีค่า Beta > 1 ซึ่งหลังเกิดเหตุราคาหุ้นปรับลงแรงกว่า SET ขณะที่กำไรได้รับผลกระทบโดยตรงจำกัดจากต้นทุนน้ำมันขึ้น ซึ่งคาดหวังตลาดฟื้นตัวจะมีเม็ดเงินไหลกลับ ได้แก่ GULF DELTA BJC HMPRO OSP CBG SAWAD MTC TIDLOR
3. หุ้น Sector Rotation (เน้นสลับเมื่อวิกฤตคลี่คลาย) เพื่อเข้ากลุ่มที่เสียประโยชน์จากต้นทุนน้ำมันขึ้นและมีฐานลูกค้าตะวันออกกลาง โดยเลือกหุ้น SET100 ที่มีค่า Beta > 1 และราคาหุ้นปรับลงแรงกว่า SET เพราะจะเป็นกลุ่มที่วิ่งแรงที่สุดในรอบถัดไป ซึ่งคาดหวังจะเกิด Short Covering ได้แก่ GPSC BGRIM AOT MINT CENTEL AWC ERW AAV IVL PTTGC IRPC TOP BH KCE

กลยุทธ์การลงทุน

ช่วงสั้นมองวิกฤติในตะวันออกกลางกำลังยกระดับเข้าสู่ Scenario 3 (สงครามยืดเยื้อและขยายตัวระดับภูมิภาค) ทำให้ตลาดหุ้นทั่วโลก รวมทั้ง SET จะเข้าสู่ภาวะ Bear Market และเสี่ยงเกิดแรงเทขายหนัก (Forced Sell) เพื่อโยกเงินไปพักในสินทรัพย์ปลอดภัยแทน (Safe Haven) อาทิ ทองคำ, USD และตราสารหนี้ระยะสั้น ส่วน GDP ไทยและ EPS SET ที่เดิมคาด 1.7% และ 95.7 บาท จะลดลงเป็น 1.1% และ 91 บาท ตามลำดับ ซึ่งหากอิง PER 14 เท่า ซึ่งเป็นระดับก่อนเงินทุนไหลเข้ารอบใหญ่ จะได้ SET ที่ระดับ 1275 จุด อย่างไรก็ดี มีโอกาสค่า Equity Risk Premium จะสูงขึ้น (Yield Gap แคบลง) จนทำให้ Valuation ถูก De-rating ลงไปเทรดที่ PER 12 เท่าในกรณีเลวร้ายที่สุด (Worst-case) ที่ระดับ 1100 จุด เพื่อสะท้อนเงินทุนที่ไหลออกอย่างรุนแรงได้ (ในอดีต SET เคยลงไปแตะระดับ 12 เท่าในช่วงวิกฤตหนักๆ เช่น COVID-19)

Daily Top Picks

PTTEP: ปัจจัยกระตุ้นระยะสั้นจากล่าสุดราคาน้ำมันดิบ Brent ขึ้นแรงสู่ US\$98-99/bbl จากกังวลอุปทานตึงตัว หลังเกิดเหตุโจมตีเรือสินค้า 3 ลำ (รวมถึงเรือสัญชาติไทย) บริเวณช่องแคบฮอร์มุซ ซึ่งเป็นจุดยุทธศาสตร์การขนส่งน้ำมันโลก อีกทั้งมองเป็นสินทรัพย์ Hedge เพื่อป้องกันความเสี่ยงให้แก่พอร์ต เป้าหมายระยะสั้นที่ 148 บาท

ADVANC: ปัจจัยกระตุ้นระยะสั้นจากรัฐกิจมีความเสี่ยงจำกัดต่อสถานการณ์ในตะวันออกกลาง ผลประกอบการมีแนวโน้มเติบโตต่อเนื่องในธุรกิจโทรศัพท์เคลื่อนที่และอินเทอร์เน็ต ARPU มีแนวโน้มสูงขึ้น และต้นทุนคลื่นความถี่ที่ลดลงจากฐานสูง และมี Upside จากการใช้ประโยชน์ผลขาดทุนสะสมทางภาษี เป้าหมายระยะสั้นที่ 369 บาท



บทวิเคราะห์วันนี้

กลุ่มสื่อสาร – ยังคงมุมมองบวกต่อกลุ่มสื่อสาร

ดัชนีตลาดหลักทรัพย์ของไทย

ดัชนี	11 มี.ค. (จุด)	Chg (จุด)	Chg (%)	มูลค่า (ล้านบาท)
SET	1,407.34	1.58	0.11	66,700.42
SET50	933.08	0.31	0.03	52,084.55
SET100	1,994.77	0.94	0.05	59,743.13
sSET	588.10	(1.28)	(0.22)	2,145.21
SETHD	629.98	(1.23)	(0.19)	34,966.89
SETCLMV	1,291.49	5.81	0.45	22,549.88
SETESG	845.10	(0.04)	(0.00)	50,753.05
SETWB	575.06	1.32	0.23	13,589.62
mai	217.19	0.47	0.22	551.37

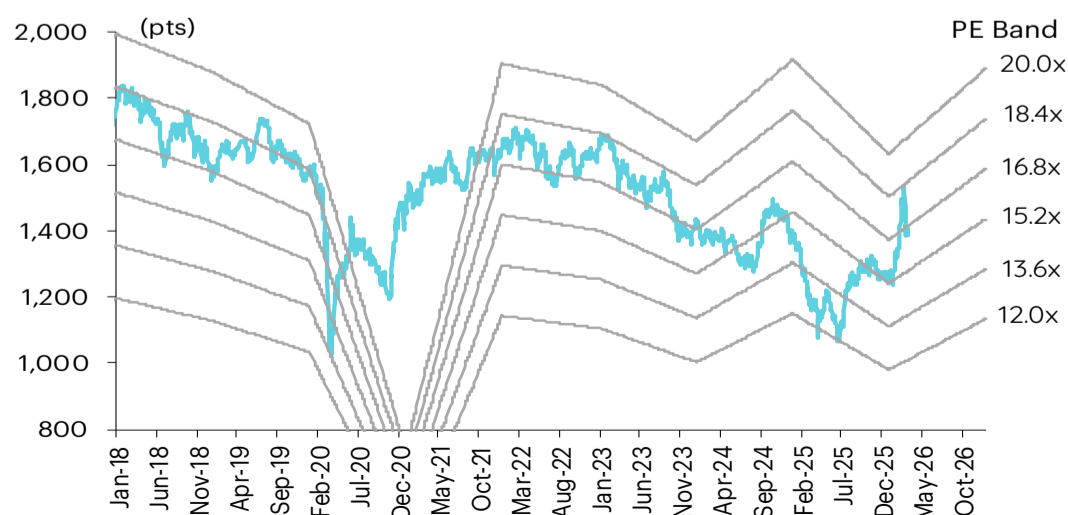
เกาะข่าวเศรษฐกิจ

วันที่	เหตุการณ์
9 มี.ค.	Economic release: JP – ดุลบัญชีเดินสะพัด ม.ค., ดุลการค้า (BoP basis) ม.ค. CN – CPI ก.พ., PPI ก.พ. US – ดุลการค้า ม.ค., Housing Starts ม.ค.
10 มี.ค.	Economic release: JP – GDP ไตรมาส 4 (ตัวเลขสุดท้าย) US – ยอดขายบ้านมือสอง ก.พ.
11 มี.ค.	Economic release: JP – PPI ก.พ. US – MBA Mortgage Applications, CPI ก.พ., Core CPI ก.พ.
12 มี.ค.	Economic release: US – ผู้ขอรับสวัสดิการว่างงานรายสัปดาห์
13 มี.ค.	Economic release: EU – การผลิตภาคอุตสาหกรรม ม.ค. US – รายได้ส่วนบุคคล ม.ค., การใช้จ่ายส่วนบุคคล ม.ค., PCE Price Index ม.ค., Core PCE ม.ค., GDP ไตรมาส 4 (ประมาณการสอง), ความเชื่อมั่นผู้บริโภค ม.ค. (เบื้องต้น), JOLTS Job Openings ม.ค.

สรุปการซื้อขายแยกตามกลุ่มผู้ลงทุน

(ล้านบาท)	11 มี.ค.	WTD	MTD	YTD
ต่างชาติ				
สุทธิ	(2,698)	(12,744)	(26,215)	(26,582)
สัดส่วน (%)	54.34	54.17	51.36	54.49
สถาบันฯ				
สุทธิ	2,390	4,524	(1,782)	9,636
สัดส่วน (%)	7.03	6.97	8.02	7.65
บัญชีบล.				
สุทธิ	(1,101)	(2,516)	(15,471)	(4,282)
สัดส่วน (%)	6.56	6.29	7.08	6.37
บุคคล				
สุทธิ	1,409	10,736	43,468	21,228
สัดส่วน (%)	32.07	32.57	33.54	31.49

การเคลื่อนไหวของ SET Index



การซื้อขายสุทธิแยกตามกลุ่มผู้ลงทุนของ S50 futures

(สัญญา)	11 มี.ค.	WTD	MTD	YTD
ต่างชาติ	13,100	15,434	(46,202)	18,759
สถาบัน	469	5,596	53,724	(1,834)
รายย่อย	(13,569)	(21,030)	(7,522)	(16,925)

การซื้อขายของต่างชาติในตลาดพันธบัตร

(ล้านบาท)	11 มี.ค.	WTD	MTD	YTD
ซื้อ	2,689	6,806	25,385	263,150
ขาย	3,704	14,354	51,370	230,607
สุทธิ	(1,015)	(7,548)	(25,985)	32,542



บทวิเคราะห์วันนี้

กลุ่มสื่อสาร

ยังคงมุมมองบวกต่อกลุ่มสื่อสาร

กลุ่มสื่อสารยังแข็งแกร่ง โดยกำไรปกติ 4Q68 อยู่ที่ 1.85 หมื่นลบ. เพิ่มขึ้น 44.7% YoY และ 11.6% QoQ โดยได้แรงหนุนจากรายได้ที่เติบโตอย่างแข็งแกร่งและการควบคุมต้นทุน ARPU ระบบเติมเงินปรับขึ้นมาอยู่ที่ 133-158 บาท/เดือน เนื่องจากผู้ใช้บริการรายใหม่เลือกใช้แพ็คเกจที่มีราคาสูงขึ้น ทั้งนี้แม้มีความตึงเครียดทางภูมิรัฐศาสตร์ แต่ราคาน้ำมันที่ปรับตัวสูงขึ้นยังส่งผลกระทบต่อผลกำไร เนื่องจากค่าไฟฟ้าปรับขึ้นซ้ำกว่าราว 6 เดือน นอกจากนี้ผลขาดทุนสะสมทางภาษีของ ADVANC (1.49 หมื่นลบ.) และ TRUE (4.14 หมื่นลบ.) ยังอาจสร้าง upside ให้กับกำไรปี 2569 อีกด้วย เราคงคำแนะนำ overweight กลุ่มสื่อสาร โดยมองว่า TRUE (OUTPERFORM ราคาเป้าหมาย 16 บาท) น่าสนใจกว่า ADVANC (OUTPERFORM ราคาเป้าหมาย 410 บาท) เนื่องจากกำไรมีแนวโน้มเติบโตโดดเด่นกว่า

ยังแข็งแกร่ง ใน 4Q68 กำไรปกติของกลุ่มสื่อสารอยู่ที่ 1.85 หมื่นลบ. เพิ่มขึ้น 44.7% YoY และ 11.6% QoQ การเติบโตทั้ง YoY และ QoQ ได้รับแรงหนุนหลักจากรายได้ที่เติบโตอย่างแข็งแกร่งทั้งในธุรกิจโทรศัพท์เคลื่อนที่และธุรกิจอินเทอร์เน็ตความเร็วสูง รวมถึงการลดต้นทุนด้านการดำเนินงานยังคงแข็งแกร่งเช่นกัน โดย ARPU ระบบเติมเงินของกลุ่ม ซึ่งเราใช้เป็นตัวชี้วัดโครงสร้างราคา เติบโต 9.9-10.5% YoY และ 2.3-5.3% QoQ มาอยู่ที่ 133-158 บาท/เดือน เราคาดว่าแนวโน้มเช่นนี้จะดำเนินต่อไป เนื่องจากผู้ใช้บริการระบบเติมเงินรายใหม่ส่วนใหญ่เลือกแพ็คเกจราคาสูงกว่า 200 บาท/เดือน ซึ่งสูงกว่าระดับ ARPU ในปัจจุบันเพื่อรองรับปริมาณการใช้งานดาต้าที่เพิ่มขึ้น ทั้งนี้แพ็คเกจเติมเงินรายเดือนเริ่มต้นในปัจจุบันอยู่ที่ 150 บาท นอกจากนี้ กลุ่มสื่อสารยังน่าจะได้รับประโยชน์อย่างต่อเนื่องจากต้นทุนคลัสต์ความถี่ที่ลดลงจากฐานสูงใน 1H68 ดังนั้นเราจึงคาดว่าโมเมนตัมกำไรของกลุ่มสื่อสารจะยังแข็งแกร่งต่อเนื่องใน 1Q69

ผลกระทบโดยตรงจากความขัดแย้งระหว่างสหรัฐฯ-อิหร่าน มีจำกัด เรามองว่ากลุ่มสื่อสารจะได้รับผลกระทบโดยตรงจำกัดจากสถานการณ์ล่าสุดระหว่างสหรัฐฯ-อิหร่าน เนื่องจากต้นทุนการดำเนินงานไม่มีความเชื่อมโยงโดยตรงกับราคาน้ำมัน อย่างไรก็ตาม ราคาน้ำมันที่สูงขึ้นจะทำให้ต้นทุนค่าไฟฟ้าสูงขึ้นในที่สุด แต่จะมี lag time ราว 6 เดือนก่อนที่ค่าไฟฟ้าจะสะท้อนราคาน้ำมันที่สูงขึ้น ดังนั้นเราจึงคาดว่าผลกระทบต่อค่าใช้จ่ายในการดำเนินงานของกลุ่มจะมีน้อยมากใน 1H69 จากการทำ sensitivity analysis พบว่า ค่าไฟฟ้าที่เพิ่มขึ้นทุกๆ 10% จะส่งผลกระทบต่อกำไรปี 2569 ของ ADVANC ราว 0.6% และ TRUE ราว 1.4%

กำไรอาจมี upside จากผลขาดทุนสะสมทางภาษี เราเชื่อว่ากำไรปี 2569 ของกลุ่มสื่อสารจะมี upside จากการใช้ประโยชน์จากผลขาดทุนสะสมทางภาษี โดย ณ สิ้นปี 2568 ADVANC มีผลขาดทุนสะสมทางภาษีจำนวน 1.49 หมื่นลบ. ซึ่งสามารถใช้ได้จนถึงปี 2574 แม้ว่าบริษัทยังไม่ได้ระบุจำนวนที่จะนำมาใช้ในปี 2569 แต่เริ่มมีการใช้ใน 4Q68 แล้ว ซึ่งบ่งชี้ถึงโอกาสที่กำไรจะดีกว่าคาด ในขณะที่เดียวกัน TRUE ก็มีผลขาดทุนสะสมทางภาษีจำนวน 4.14 หมื่นลบ. ณ สิ้นปี 2568 แม้ว่าบริษัทยังไม่มีแนวทางที่ชัดเจนเกี่ยวกับการใช้ประโยชน์ในปี 2569 แต่ก็ยังเป็นปัจจัยที่อาจสร้าง upside ให้กับกำไรได้เช่นกัน

คงคำแนะนำ overweight กลุ่มสื่อสาร; TRUE น่าสนใจกว่า ADVANC การปรับฐานล่าสุดของราคาหุ้นในกลุ่มสื่อสารจากประเด็นความขัดแย้งระหว่างสหรัฐฯ-อิหร่าน ถือเป็นโอกาสในการเข้าซื้อ เนื่องจากเรายังคงคาดว่ากำไรจะเติบโตอย่างแข็งแกร่งใน 1H69 แม้ราคาน้ำมันจะสูงขึ้น เรามองว่า TRUE (OUTPERFORM ราคาเป้าหมาย สิ้นปี 2569 อิงวิธี DCF ที่ 16 บาท) น่าสนใจกว่า ADVANC (OUTPERFORM ราคาเป้าหมายสิ้นปี 2569 อิงวิธี DCF ที่ 410 บาท) เนื่องจากกำไรมีแนวโน้มเติบโตโดดเด่นกว่า

ความเสี่ยงที่สำคัญ เศรษฐกิจที่ฟื้นตัวช้าซึ่งจะส่งผลกระทบต่อแนวโน้มการเติบโตของรายได้ของธุรกิจโทรศัพท์เคลื่อนที่และธุรกิจ FBB ความเสี่ยงด้าน ESG ที่สำคัญสำหรับกลุ่มสื่อสาร คือ ความปลอดภัยทางไซเบอร์ และความเป็นส่วนตัวของข้อมูลสำหรับผู้ให้บริการ ซึ่งอาจส่งผลกระทบต่อรายได้ (S)

Valuation summary

	Rating	Price (Bt)	TP (Bt)	ETR (%)	P/E (x)		P/BV (x)	
					26F	27F	26F	27F
ADVANC	Outperform	360.0	410.0	18.4	21.2	19.8	19.8	18.3
TRUE	Outperform	13.1	16.0	25.2	19.3	18.8	5.6	5.0
Average					20.2	19.3	12.7	11.6

Source: InnovestX Research

กิตติสาร พุทธิภัทร, CFA, FRM

นักวิเคราะห์การลงทุนปัจจัยพื้นฐานด้านหลักทรัพย์

0-2793-9007

kittisorn.p@innovestx.co.th



สรุปข่าวในและต่างประเทศ

สรุปข่าวเศรษฐกิจและตลาดต่างประเทศ

เศรษฐกิจโลก

➡ **IEA ระบุว่าน้ำมันครึ่งประวัติศาสตร์ 400 ล้านบาร์เรล แก่น้ำมันขาดแคลนจากสงคราม** สำนักงานพลังงานระหว่างประเทศ (IEA) ประกาศระบุว่าน้ำมันจากคลังสำรองเชิงยุทธศาสตร์มากถึง 400 ล้านบาร์เรลในวันนี้ เพื่อรับมือกับภาวะชะงักงันของอุปทานน้ำมันที่เกิดจากการทำสงครามระหว่างสหรัฐและอิหร่าน - อินโฟเควสท์ (11 มี.ค. 69)

➡ **ช่องแคบฮอร์มุซเดือด! เรือสินค้าถูกโจมตี 3 ลำในวันเดียว รวมเรือ "มยรี นารี" สัญชาติไทย** สถานการณ์ความขัดแย้งระหว่างอิหร่านกับสหรัฐ และอิสราเอล ส่องเข้าสู่วันที่ 12 ในวันนี้ และดูเหมือนว่าจะทวีความรุนแรง โดยเฉพาะในช่องแคบฮอร์มุซและน่านน้ำใกล้เคียง เมื่อเรือบรรทุกสินค้าเสี่ยงลุยผ่านพื้นที่อันตรายจนตกเป็นเป้าโจมตีอย่างหนัก - อินโฟเควสท์ (11 มี.ค. 69)

➡ **EIA เผยสต็อกน้ำมันดิบสหรัฐเพิ่มขึ้นมากกว่าคาด** สำนักงานสารสนเทศด้านพลังงานของรัฐบาลสหรัฐ (EIA) เปิดเผยว่า สต็อกน้ำมันดิบสหรัฐเพิ่มขึ้น 3.8 ล้านบาร์เรลในสัปดาห์ที่แล้ว ขณะที่นักวิเคราะห์คาดว่าเพิ่มขึ้น 2.8 ล้านบาร์เรล - อินโฟเควสท์ (11 มี.ค. 69)

ตลาดเงิน

📈 ดัชนีดอลลาร์ซึ่งเป็นดัชนีวัดความเคลื่อนไหวของสกุลเงินดอลลาร์เมื่อเทียบกับสกุลเงินหลัก 6 สกุลในตะกร้าเงิน เพิ่มขึ้น 0.41% อยู่ที่ 99.231 - อินโฟเควสท์ (12 มี.ค. 69)

สินค้าโภคภัณฑ์

📈 สัญญาทองคำตลาด COMEX (Commodity Exchange) ส่งมอบเดือนเม.ย. ลดลง 63 ดอลลาร์ หรือ 1.20% ปิดที่ 5,179.10 ดอลลาร์/ออนซ์ - อินโฟเควสท์ (12 มี.ค. 69)

📈 สัญญาน้ำมันดิบ WTI ส่งมอบเดือนเม.ย. เพิ่มขึ้น 3.80 ดอลลาร์ หรือ 4.55% ปิดที่ 87.25 ดอลลาร์/บาร์เรล ส่วนสัญญาน้ำมันดิบเบรนท์ (BRENT) ส่งมอบเดือนพ.ค. เพิ่มขึ้น 4.18 ดอลลาร์ หรือ 4.76% ปิดที่ 91.98 ดอลลาร์/บาร์เรล - อินโฟเควสท์ (12 มี.ค. 69)

ตลาดหุ้น

📉 ดัชนีเฉลี่ยอุตสาหกรรมดาวโจนส์ปิดที่ 47,417.27 จุด ลดลง 289.24 จุด หรือ -0.61%, ดัชนี S&P500 ปิดที่ 6,775.80 จุด ลดลง 5.68 จุด หรือ -0.08% และดัชนี Nasdaq ปิดที่ 22,716.14 จุด เพิ่มขึ้น 19.03 จุด หรือ +0.08% - อินโฟเควสท์ (12 มี.ค. 69)

สรุปข่าวเศรษฐกิจและตลาดในประเทศ

เศรษฐกิจไทย

➡ **'เอกนิติ' สั่งทำขยับเร่งเบิกจ่ายประคองเศรษฐกิจ** นายเอกนิติ นิติทัณฑ์ประภาศ รองนายกรัฐมนตรีและรมว.คลัง เปิดเผยถึงแนวทางการบริหารเศรษฐกิจในสถานการณ์ปัจจุบัน ว่า เนื่องจากขณะนี้ยังเป็นช่วงรอยต่อที่รัฐบาลยังไม่สามารถออกมาตรการหรือนโยบายใหม่ๆ ได้อย่างเต็มที่ การเร่งรัดดำเนินการในขณะนี้จึงมุ่งไปที่การบริหารจัดการงบประมาณที่มีอยู่เดิมให้เกิดประสิทธิภาพสูงสุด เพื่อสร้างความมั่นใจว่าเม็ดเงินจะถูกอัดฉีดเข้าสู่ระบบเศรษฐกิจอย่างต่อเนื่องเพื่อช่วยพยุงภาพรวมในช่วงระหว่างรอการจัดตั้งรัฐบาลชุดใหม่ให้เสร็จสิ้น - ข่าวสด (12 มี.ค. 69)

➡ **นักท่องเที่ยวระยะไกลมาไทยดวบ 13%** กระทรวงการท่องเที่ยวและกีฬาเผย นักท่องเที่ยวต่างชาติเดินทางระยะไกลลดลง 13% จากสงครามตะวันออกกลาง ตลาดเยอรมันลดลงมากที่สุด - ข่าวสด (12 มี.ค. 69)

➡ **หุ้นไทยยังหอมตปท.ไม่เท** ตลก. เปิดเผยว่า สถานการณ์ดัชนีหุ้นไทยในช่วงไตรมาสแรกของปี 69 นี้ ยังมีโอกาสที่ต่อเนื่อง เนื่องจากในเดือน ม.ค. ปรับขึ้นไป 5.24% จากสิ้นปี 68 และนักลงทุนต่างชาติซื้อสุทธิต่อเนื่อง ส่งผลให้มูลค่าการถือครองหุ้นของนักลงทุนต่างชาติในหุ้นไทยทำสถิติสูงสุดใหม่ที่มูลค่า 6.11 ล้านล้านบาท คิดเป็น 37.11% ของมูลค่ารวมทั้งตลาด - เดลินิวส์ (12 มี.ค. 69)

SET

📈 SET ปิดที่ 1,407.34 จุด เพิ่มขึ้น 1.58 จุด (+0.11%) มูลค่าซื้อขาย 66,700.42 ล้านบาท การซื้อขายหุ้นวันนี้ปรับตัวขึ้นแรงช่วงเช้า แต่ท้ายตลาดอ่อนตัวลง โดยทำจุดต่ำสุด 1,407.34 จุด และจุดสูงสุด 1,428.06 จุด - อินโฟเควสท์ (11 มี.ค. 69)

BANPU BPP

➡ **BPP มองแนวโน้มต้นทุนไฟฟ้าทั่วโลกสูงขึ้นตามธุรกิจ Data Center** ซึ่งกลุ่มบริษัทได้วางงบลงทุนรวม 3 พันล้านดอลลาร์ ลงทุนพลังงานที่เกี่ยวข้อง ยืนยันครบเสร็จภายในไตรมาส 3/2569 หนุน BANPU มีส่วนแบ่งกำไรเพิ่ม ด้านโบรคาคาดปีนี้ผลกำไรมีกำไร 4 พันล้านบาท เหตุราคาดีมานด์ก๊าซธรรมชาติเพิ่ม รวมถึงธุรกิจโรงไฟฟ้าก๊าซสหรัฐเร่งตัวขึ้น - ก้นหุ้น (12 มี.ค. 69)

EGCO

➡ **EGCO ปีนี้วงเงินลงทุน 3 หมื่นล้านบาท ขยายธุรกิจไฟฟ้า-พลังงานที่เกี่ยวข้อง** แยมก่อนสิ้นปีงวดปิดดีลซื้อ 2 แห่ง "โรงไฟฟ้าก๊าซธรรมชาติ-โรงไฟฟ้าพลังงานหมุนเวียนสหรัฐ" รับรู้รายได้ทันที มั่นใจรายได้รวมปีนี้โตชัด ผลดีโรงไฟฟ้าใหม่ ส่วนภาวะสงครามอิหร่านขนหน้าแข้งไม่ร่วง เหตุกระจายความเสี่ยงอย่างเป็นระบบ - ก้นหุ้น (12 มี.ค. 69)



สรุปข่าวเศรษฐกิจและตลาดในประเทศ (ต่อ)

TMAN	⇔ TMAN เดินเกมรุกตลาดเต็มสูบต่อเนื่อง ขยายช่องทางขายทั้งใน -นอก ซึ่งสงครามยังไม่กระทบลือราคาวัตถุดิบเพื่ออนาคตไว้แล้ว เปิดยุทธศาสตร์ปี 2572 มุ่งเป้ารายได้ 4,000 ล้านบาท กำหนดโตทุกปีเฉลี่ย 10-15% พร้อมส่งธุรกิจกระจายสินค้าต่อยอดลูกค้า OEM คาดเห็นยอดชัดเจนตั้งแต่ Q1/2569 เตรียมงบ 100 ล้านบาท อภิปรายการผลิต-ลงทุนนวัตกรรม Longevity - กันหุ้น (12 มี.ค. 69)
AGE	⇔ AGE โดดรับราคาถ่านหินดีมานด์พุ่ง หลังเกิดเหตุในตะวันออกกลาง ตั้งเป้าปี 2569 รายได้ 1.75 หมื่นล้านบาท แรงแหนุนธุรกิจหลักสไตร-Non-Coal หนุน แคมเปญหน้าเพิ่มพอร์ตเข้าแก๊กซ็อกเก่าตัว ปู่ทางต่อยอดธุรกิจ แจงกรณีงดจ่ายปันผล ระบุดุนเงินรองรับความไม่แน่นอน-ขยายฐานเพิ่ม พ่วงไว้สำหรับชำระหนี้หุ้นกู้ครบกำหนดหวังลดต้นทุนระยะยาว - กันหุ้น (12 มี.ค. 69)
JMART	⇔ JMART ชู Samsung S26 ซีรีส์ที่มี AI ฮอต ซี้ได้รับอานิสงส์มาจากการบริหารแบรนด์ซัมซุง 18 สาขา เชื่อหนุนไตรมาส 1 เดือน ส่วนทั้งปี มองกลุ่มโมบายยอดขายโต 50% จากปีก่อน รับพอร์ตลูกค้าโต-โปรดักต์ใหม่หนุน - กันหุ้น (12 มี.ค. 69)
TURBO	⇔ ผู้บริหาร บมจ.เงินเทอร์โบ (TURBO) ตั้งเป้าขยายสินเชื่อปี 69 เติบโต 15-25% รับความต้องการสินเชื่อเพิ่ม และแผนผ่อนคลายนโยบายสินเชื่อ มั่นใจกำไรขยายตัวต่อเนื่อง - ข่าวหุ้น (12 มี.ค. 69)
SNPS	⇔ บอร์ด SNPS เตรียมขงผู้ถือหุ้น 27 เม.ย.นี้ อนุมัติให้บริษัทย่อย “สเปเชียลตี้ อินโนเวชัน” เข้าที่ดินระยะยาวกับ “แพน สเปเชียลตี้” และลงทุนก่อสร้างโรงงาน เพื่อผลิตยาและเครื่องมือแพทย์ มูลค่าลงทุนรวม 226.38 ล้านบาท - ข่าวหุ้น (12 มี.ค. 69)
ICHI	⇔ ICHI ปักธงรายได้รวมปีโต 12% รับอานิสงส์ธุรกิจขาพร้อมตีกลับมาฟื้นตัว และธุรกิจที่ไม่ใช่ชาเติบโต คาดผลิตถ่านหินน้ำดำโตเด่นคาดยอดขายพุ่ง 1,000 ล้านบาท ส่วนสงครามตะวันออกกลางคาดครึ่งปีแรกกระทบน้อย หลังลือราคาวัตถุดิบยาว 6 เดือน - ข่าวหุ้น (12 มี.ค. 69)
HARN	⇔ HARN ตั้งเป้ารายได้ปีนี้โต 15% รับแรงหนุนทุกธุรกิจขยายตัว มุ่งเน้นรักษาฐานลูกค้ารายเดิม หนุนแบ็กล็อก 464 ล้านบาท ลุยขยายลูกค้าดาต้าเซ็นเตอร์-สถานไฟฟ้าย่อย เตรียมเข้าประมูลงานกฟผ.ในไตรมาส 1/69 - ข่าวหุ้น (12 มี.ค. 69)
TEGH	⇔ TEGH ตั้งเป้ารายได้รวมปี 69 ออลไทม์ไฮ 22,000 ล้านบาท โต 10% จากการเติบโตของทุกกลุ่มธุรกิจ เดินหน้านำบริษัทย่อย “ไทยอีสเทิร์น ไซโอ พาวเวอร์” เข้าจดทะเบียนในตลาดหลักทรัพย์ฯ ภายในปีนี้ ส่วนได้เข้าร่วมโครงการ Jump+ วางเป้าปี 71 มีรายได้รวมพุ่ง 25,000-26,000 ล้านบาท - ข่าวหุ้น (12 มี.ค. 69)



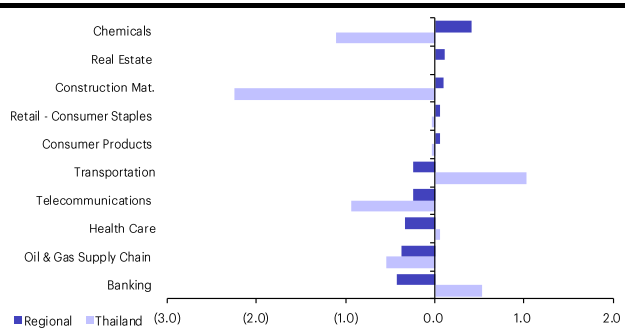
Update ภาวะตลาด

การเคลื่อนไหวของตลาดทั่วโลก

	11-Mar	Index	Performance (%)					PE (x)		EPS gth (%)		PBV (x)		ROE (%)	
			Chg (pts)	1D	WTD	MTD	YTD	26F	27F	26F	27F	26F	27F	26F	27F
S&P 500		6,776	(5.68)	(0.1)	0.5	(1.5)	(1.0)	21.5	18.6	17.3	15.4	4.1	16.6	20.6	14.7
Euro Stoxx 600		603	(3.58)	(0.6)	0.6	(4.9)	1.7	15.4	13.9	9.3	10.6	2.0	12.5	14.0	14.2
Nikkei 225		55,025	776.98	1.4	(1.1)	(6.5)	9.3	22.1	21.5	11.9	2.6	2.4	19.3	11.2	11.2
Hang Seng		25,899	(61.14)	(0.2)	0.5	(2.7)	1.0	12.4	11.4	(2.5)	8.8	1.3	10.1	10.7	11.2
MSCI Asia x J		974	0.00	0.0	(0.4)	(6.8)	6.7	17.7	13.2	2.1	33.5	2.0	11.4	14.8	15.1
Philippines		6,158	31.67	0.5	(2.6)	(6.9)	1.7	9.8	9.4	1.2	4.1	1.2	8.5	12.8	12.9
Indonesia		7,389	(51.51)	(0.7)	(2.6)	(10.3)	(14.5)	14.8	11.7	25.3	26.7	0.1	10.3	0.6	0.7
Malaysia		1,709	7.10	0.4	(0.5)	(0.5)	1.7	15.0	14.1	9.1	6.6	1.4	13.4	10.2	10.6
Thailand		1,407	1.58	0.1	(0.2)	(7.9)	11.7	14.9	13.8	17.8	8.0	1.3	13.0	9.6	9.9
Asean 4 - simple avg.				0.1	(1.5)	(6.4)	0.2	13.6	12.2	13.4	11.3	1.0	11.3	8.3	8.6
China		4,133	10.30	0.2	0.2	(0.7)	4.1	16.0	14.1	16.5	13.1	1.4	12.7	10.1	10.4
India		76,864	(1,342.27)	(1.7)	(2.6)	(5.4)	(9.8)	18.9	16.4	1.8	15.9	2.5	14.1	15.3	17.6
Singapore		4,864	3.17	0.1	0.3	(2.6)	4.7	14.8	13.9	3.9	7.0	1.5	12.9	10.9	11.1
Taiwan		34,114	1,342.32	4.1	1.5	(3.7)	17.8	18.4	15.4	48.4	19.7	3.2	14.2	20.5	27.0
Korea		5,610	77.36	1.4	0.4	(10.2)	33.1	9.2	7.8	144.1	18.7	1.4	7.5	17.3	15.6
Others				0.8	(0.0)	(4.5)	10.0	15.5	13.5	42.9	14.9	2.0	12.3	14.8	16.3

การเคลื่อนไหวรายกลุ่มอุตสาหกรรมของตลาดหุ้นภูมิภาค

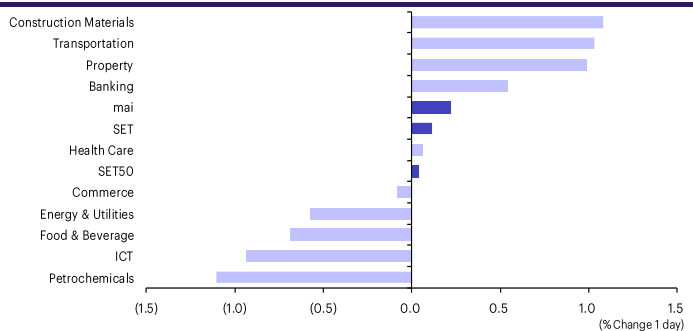
	Price performance (%) *			
	11-Mar	WoW	MoM	YTD
Banking	(0.43)	(0.27)	(0.82)	0.30
Chemicals	0.41	3.06	0.07	5.01
Construction Mat.	0.10	0.62	(2.09)	(0.54)
Consumer Products	0.06	1.36	(5.73)	(2.88)
Health Care	(0.34)	1.00	(2.50)	(2.72)
Oil & Gas Supply Chain	(0.37)	(2.64)	8.07	16.14
Real Estate	0.11	1.03	(1.28)	(3.10)
Retail - Consumer Staples	0.06	1.36	(5.73)	(2.88)
Telecommunications	(0.24)	2.11	(3.81)	(0.37)
Transportation	(0.24)	(0.71)	(3.06)	(4.08)



* การเคลื่อนไหวรายกลุ่มอุตสาหกรรมของตลาดหุ้นภูมิภาค (%) อิงกับสกุล US\$ และการเคลื่อนไหวรายกลุ่มอุตสาหกรรมของตลาดหุ้นไทย (%) อิงกับสกุลบาท

การเคลื่อนไหวรายกลุ่มอุตสาหกรรมของตลาดหุ้นไทย

	Price performance (%)			
	11-Mar	WoW	MTD	YTD
Banking	0.54	1.37	6.94	4.76
Commerce	(0.08)	(1.43)	0.96	2.70
Construction Materials	1.08	(6.02)	(10.47)	(2.74)
Energy & Utilities	(0.57)	(0.82)	5.41	12.76
Food & Beverage	(0.69)	0.04	(3.12)	(2.96)
Health Care	0.06	(1.14)	(2.19)	1.07
ICT	(0.94)	(0.06)	5.47	13.54
Petrochemicals	(1.10)	4.24	(1.50)	18.48
Property	0.99	0.77	5.95	9.14
Transportation	1.03	3.39	(1.75)	(3.67)
SET	0.11	1.64	6.16	11.72
SET50	0.03	0.82	5.71	11.66
MAI	0.22	2.17	3.77	0.06



มูลค่าการซื้อขาย 10 อันดับ

Stock	Price (Bt)	Value (Btmn)	Chg (%)
DELTA	258.00	5,170.03	0.78
PTTEP	143.50	4,150.39	2.50
KBANK	189.50	3,514.51	0.80
PTT	33.50	3,161.87	0.00
GULF	54.50	2,985.79	(2.68)
TRUE	13.10	2,978.87	(0.76)
AOT	51.00	2,967.08	2.51
CPALL	46.75	2,512.80	(1.06)
SCB	144.00	2,378.32	0.00
KTB	34.25	2,327.47	0.00

ราคาเพิ่มขึ้น 10 อันดับ

Stock	Price (Bt)	Value (Btmn)	Chg (%)
TGPRO	0.05	0.00	25.00
JAS	1.25	221.75	10.62
ETL	0.54	6.38	10.20
BWG	0.34	53.32	9.68
RML	0.12	0.03	9.09
SQ	0.28	0.09	7.69
BBGI	3.72	13.96	7.51
FNS	0.62	0.10	6.90
NL	0.63	0.72	6.78
COM7	23.50	641.84	6.33

ราคาลดลง 10 อันดับ

Stock	Price (Bt)	Value (Btmn)	Chg (%)
GEL	0.03	0.02	(25.00)
EVER	0.04	0.04	(20.00)
TSI	0.05	0.00	(16.67)
AE	0.07	0.22	(12.50)
THCOM	12.20	636.69	(11.59)
TLHPF	4.42	0.28	(11.24)
ZAA	1.39	0.17	(10.90)
GJS	0.10	0.01	(9.09)
SCM	0.12	0.10	(7.69)
PSL	6.95	104.59	(7.33)

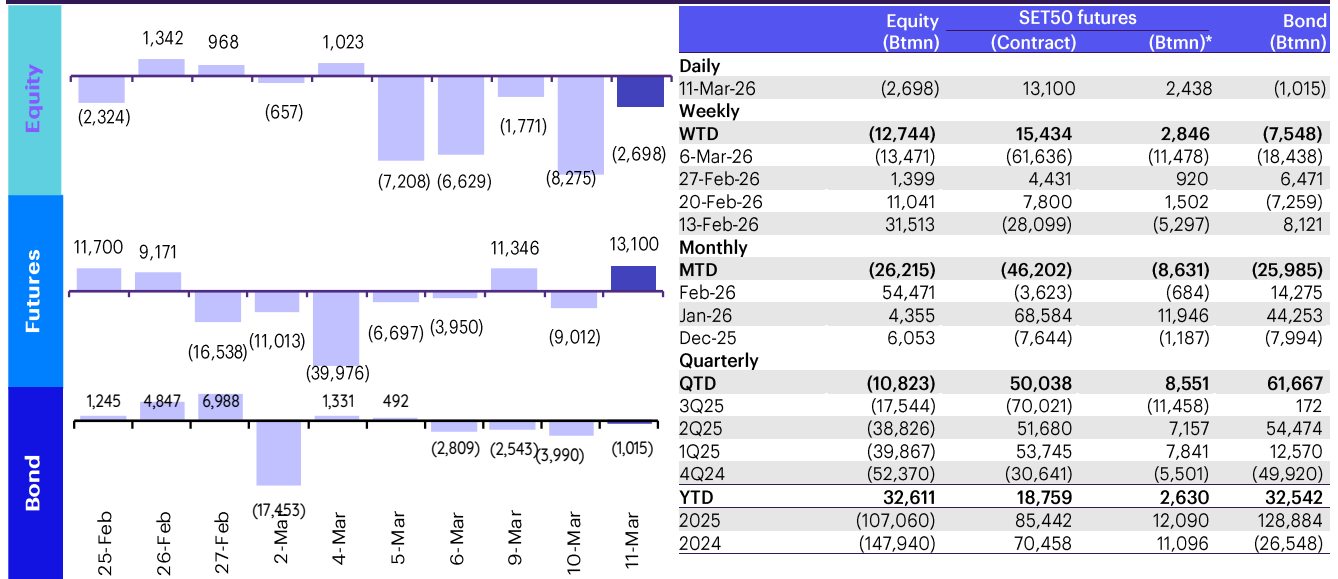


ทิศทางของกระแสเงินทุนต่างชาติ

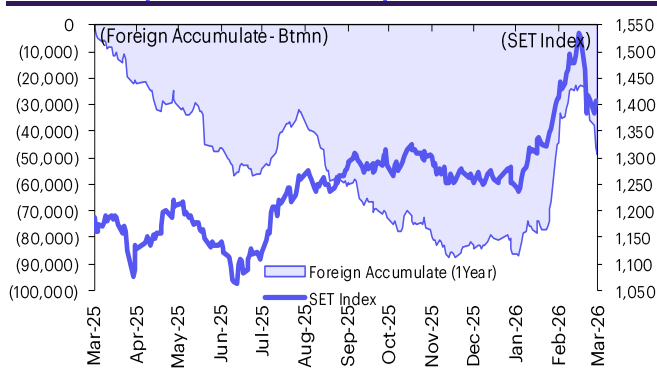
การเคลื่อนย้ายเงินทุนต่างชาติในตลาดหุ้นภูมิภาค

(US\$ Mn)	Thailand	Indonesia	Philippines	Malaysia	Vietnam	India	Taiwan	South Korea	Japan
Daily									
11-Mar-26	(85)	(55)	(4)		41		1,137	(229)	
10-Mar-26	(263)	(156)	(8)	(26)	43	(598)	(257)	427	
9-Mar-26	(55)	65	(27)	(43)	(14)	(712)	(3,603)	(2,513)	
6-Mar-26	(208)	(16)	(4)	49	(50)	(693)	(1,011)	(1,566)	
5-Mar-26	(227)	(12)	(3)	40	(119)	(374)	(1,584)	463	
Weekly									
WTD	(403)	(146)	(39)	(68)	70	(1,310)	(2,723)	(2,315)	0
6-Mar-26	(424)	131	(16)	105	(228)	(2,381)	(8,891)	(3,212)	0
27-Feb-26	45	292	88	(40)	(183)	54	4,837	(7,693)	6,241
20-Feb-26	354	123	11	(17)	0	340	0	(715)	2,592
13-Feb-26	1,013	(326)	23	96	114	216	6,467	2,221	9,327
Monthly									
MTD	(827)	(15)	(55)	36	(157)	(3,691)	(11,614)	(5,527)	0
Feb-26	1,743	21	144	43	(304)	1,688	7,999	(13,690)	21,615
Jan-26	141	(589)	226	259	(211)	(3,260)	1,809	443	18,856
Dec-25	191	732	(210)	(502)	80	(2,633)	(1,599)	1,849	(3,814)
YTD	1,056	(582)	315	339	(673)	(5,263)	(1,806)	(18,774)	40,470

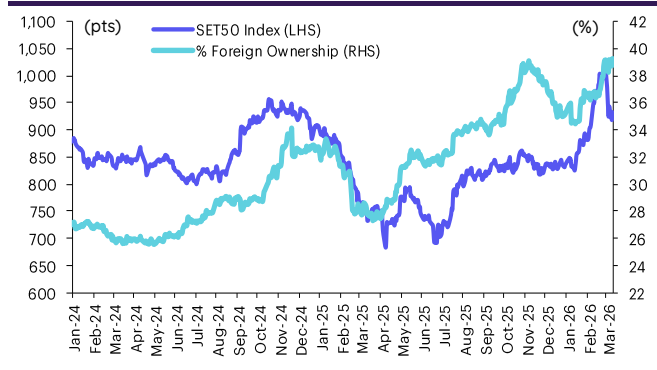
ยอดซื้อขายสุทธิรายวันของนักลงทุนต่างชาติในประเทศไทย



การซื้อขายสุทธิสะสมของนักลงทุนต่างชาติ และ SET



SET50 และสัดส่วนการถือครองของต่างชาติ (ไม่รวม NVDR)



การซื้อขายสุทธิของนักลงทุนต่างชาติ

สัดส่วนการถือครองหุ้นของนักลงทุนต่างชาติเปลี่ยนแปลงมากที่สุด 10 อันดับ

	Fgn hld (%)	Δ Fgn (M.shares)	Buy* (Btmn)
GULF	41.05	7.03	383
KTB	14.21	7.63	261
CPALL	25.85	4.76	223
PTTEP	8.89	1.33	192
SCB	15.25	0.96	139
CPN	19.59	1.98	126
TTB	29.68	56.97	125
HANA	39.27	3.25	78
TOP	12.44	1.43	68
GUNKUL	5.94	26.15	58

ซื้อ-ขาย (สุทธิ) สูงสุด 10 อันดับ NVDR

	Fgn hld (%)	Δ Fgn (M.shares)	Sell* (Btmn)	Buy* (Btmn)	Sell* (Btmn)
KBANK	37.95	(4.99)	(946)	975	DELTA (543)
BBL	26.78	(3.00)	(500)	236	AOT (449)
ADVANC	38.66	(0.76)	(275)	158	GULF (388)
SCC	10.31	(0.95)	(166)	71	ADVANC (343)
KTC	11.92	(5.15)	(148)	59	KBANK (328)
TISCO	25.60	(0.94)	(106)	51	KTB (322)
AOT	6.53	(1.70)	(86)	41	CPALL (306)
BDMS	22.88	(4.07)	(76)	37	MINT (244)
CPF	23.98	(3.73)	(70)	32	BDMS (238)
KKP	11.14	(0.92)	(66)	27	BH (211)

* ประมาณการโดย InnovestX Research

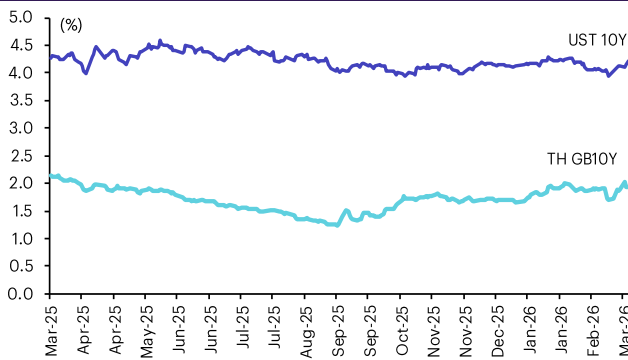


Update ราคาสินทรัพย์ประเภทต่างๆ

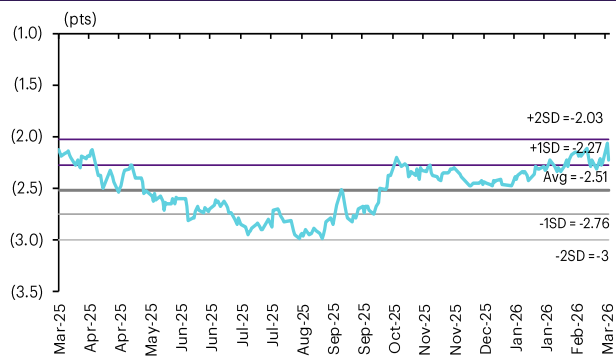
ดัชนีชี้วัดที่สำคัญ

	ราคาปิด	11 มี.ค.	WoW	MoM	YoY	YTD
ดัชนีความเชื่อมั่น						
VIX Index	24.23	(2.81)	14.56	39.57	(9.99)	62.07
Europe CDS (bps)	59.893	1.93	3.62	9.05	2.52	9.36
LIBOR OIS Spread (bps)	1.21122	(0.25)	(0.13)	(2.26)	66.33	(4.05)
TED Spread (bps)	1.1744	(1.33)	(0.16)	(0.28)	60.19	(5.29)
อัตราแลกเปลี่ยน:						
Dollar Index	99.25	0.34	0.44	2.46	(4.03)	0.99
สหรัฐดอลลาร์/บาท	31.93	1.20	1.17	2.64	(5.29)	1.31
ยูโร/สหรัฐดอลลาร์	1.16	(0.34)	(0.54)	(2.90)	5.97	(1.52)
สหรัฐดอลลาร์/เยนญี่ปุ่น	158.93	0.52	1.22	1.98	7.51	1.68
ตราสารหนี้: (เปลี่ยนแปลง basis points)						
อัตราอ้างอิงพันธบัตรรัฐบาลไทย 2 ปี	1.13%	(0.75)	0.89	(7.28)	(73.32)	0.20
อัตราอ้างอิงพันธบัตรรัฐบาลไทย 10 ปี	1.93%	0.08	5.22	2.70	(21.64)	27.52
อัตราอ้างอิงพันธบัตรรัฐบาลสหรัฐ 2 ปี	3.68%	9.81	11.60	19.67	(25.92)	21.49
อัตราอ้างอิงพันธบัตรรัฐบาลสหรัฐ 10 ปี	4.24%	9.92	11.85	4.92	(3.28)	9.01
สินค้าโภคภัณฑ์:						
CRB Index	563.49	0.00	1.21	3.81	4.01	4.37
ทองคำแท่ง (ดอลลาร์ต่อออนซ์)	5,169.38	(0.41)	0.95	2.19	77.25	19.71
ค่าการกลั่น (ดอลลาร์ต่อบาร์เรล)	27.33	0.00	278.01	278.01	515.54	326.37
น้ำมันตลาดดูไบ (ดอลลาร์ต่อบาร์เรล)	113.55	8.00	39.98	(67.51)	60.33	83.03
น้ำมันตลาดนิวยอร์ก (ดอลลาร์ต่อบาร์เรล)	87.25	4.55	14.83	35.57	31.70	51.95
ค่าระวางเรือ (จุด)	1,926.00	0.36	(13.75)	1.64	34.12	2.61

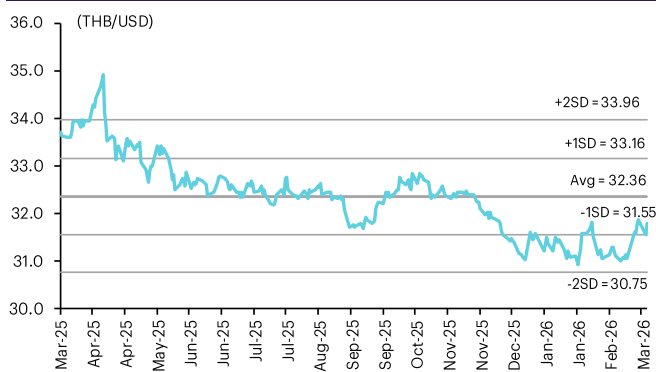
อัตราผลตอบแทนพันธบัตร 10 ปี ของไทยและสหรัฐฯ



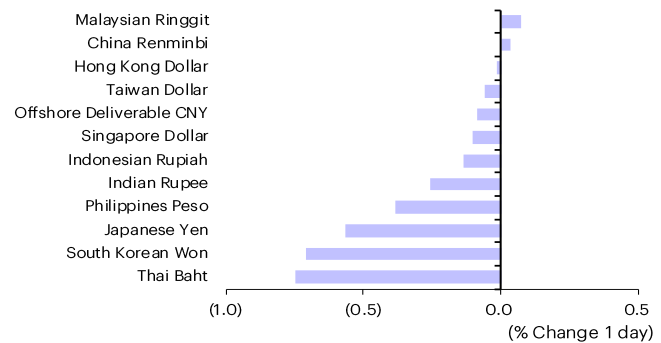
ผลต่างอัตราผลตอบแทนพันธบัตร 10 ปี ของไทยและสหรัฐฯ



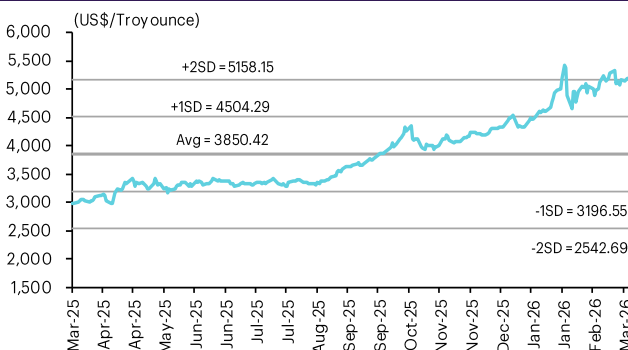
อัตราแลกเปลี่ยน THB/USD



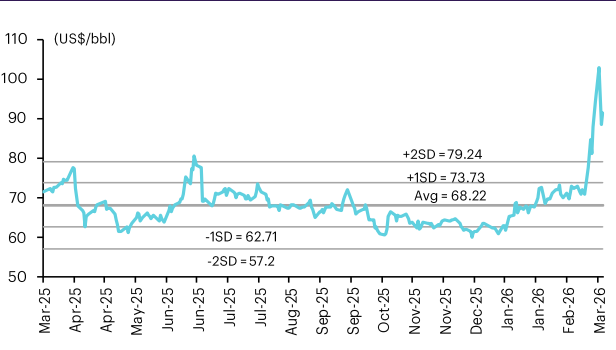
การเคลื่อนไหวของอัตราแลกเปลี่ยนในภูมิภาคต่อดอลลาร์ สรอ



ทองคำ



น้ำมันดิบ Brent



Note: Standard deviation (SD) ไม่ใช่สัญญาณให้ซื้อหรือขาย



ข้อมูลการขายชอร์ต (short sales) วันที่ 11 มี.ค. 2569

	ปริมาณหุ้น (หุ้น)	มูลค่าการขายชอร์ต (บาท)	ราคาเฉลี่ย (บาท)	% ปริมาณการขายชอร์ต เทียบกับกระดานหลัก
CN23	1,386	7,875	5.68	99.71
CNSTAR5023	21,351	146,264	6.85	98.16
AP	1,853,800	16,432,750	8.86	18.44
SIRI	10,014,300	15,071,807	1.51	18.26
CHG	1,567,300	2,320,900	1.48	14.59
PSH	100,100	362,362	3.62	14.28
CPF	5,421,600	102,880,240	18.98	13.63
COM7	3,445,400	80,622,240	23.40	12.56
SPALI	640,100	11,244,670	17.57	11.95
SPRC	2,949,900	22,210,010	7.53	11.61
TPIPL	1,341,700	952,607	0.71	11.55
SCC	801,600	140,353,950	175.09	11.34
CPN	932,500	59,856,975	64.19	11.28
KKP	357,800	25,911,425	72.42	11.18
DOHOME	973,500	3,232,480	3.32	10.84
BTS	4,743,000	9,915,900	2.09	10.11
DCC	135,100	162,312	1.20	9.85
AOT	5,709,300	294,217,400	51.53	9.82
MINT	3,763,000	87,079,520	23.14	9.33
BH	547,400	98,819,900	180.53	9.13
BPP	19,300	235,910	12.22	9.13
GLOBAL	547,600	3,676,160	6.71	8.73
STA	751,900	11,707,600	15.57	8.71
CRC	1,636,900	30,052,460	18.36	8.52
SAWAD	1,346,800	33,532,690	24.90	8.46
CK	462,300	7,206,820	15.59	8.33
EIVFVN3001	63,771	2,550,840	40.00	8.23
TASCO	191,600	2,487,800	12.98	8.16
SISB	214,800	2,364,540	11.01	7.95
ERW	2,265,000	6,149,034	2.71	7.65
TU	602,300	6,700,220	11.12	7.58
BTG	656,600	13,617,780	20.74	7.46
LH	1,944,900	7,368,902	3.79	7.36
TPIPP	238,600	431,867	1.81	7.20
TIDLOR	931,800	16,281,180	17.47	7.08
OR	1,962,800	22,133,150	11.28	6.35
TFG	2,733,200	19,466,080	7.12	6.30
CKP	218,400	509,792	2.33	6.19
BJC	534,700	7,400,760	13.84	6.17
HMPRO	2,093,700	13,425,805	6.41	5.77
ASML01	11,266	413,849	36.73	5.73
BDMS	4,601,200	86,645,120	18.83	5.68
TOA	348,300	4,575,980	13.14	5.51
KTB	3,540,300	122,138,500	34.50	5.25
MTC	846,200	26,687,250	31.54	5.25
OSP	812,700	11,929,770	14.68	5.25
LPN	29,200	45,260	1.55	5.20
MEGA	64,400	2,298,075	35.68	5.17
M	343,000	6,838,500	19.94	5.08
RATCH	184,100	5,384,000	29.24	4.92
PTTGC	1,449,500	39,583,725	27.31	4.87
SCB	794,400	114,675,400	144.35	4.82
EGCO	39,800	4,510,700	113.33	4.81
ITC	132,500	1,995,830	15.06	4.79
BANPU	3,297,700	19,279,860	5.85	4.78
ADVANC	278,800	101,735,500	364.90	4.67
GFPT	76,900	695,635	9.05	4.48
BGRIM	1,016,900	12,297,070	12.09	4.43
CBG	119,400	4,294,325	35.97	4.18
DELTA	821,100	215,682,200	262.67	4.16
BCH	439,500	4,349,505	9.90	3.90
WHA	5,530,800	22,635,396	4.09	3.78
PTTEP	1,044,300	146,760,950	140.54	3.54
BAM	518,900	3,720,115	7.17	3.31
EA	1,073,600	2,917,716	2.72	3.14
VGI	6,030,200	5,857,540	0.97	3.14
PTT	2,844,900	95,304,150	33.50	3.01
SCGP	682,700	12,294,650	18.01	3.01
KBANK	556,000	105,532,300	189.81	3.00
KCE	1,168,800	23,324,740	19.96	2.90
GULF	1,380,600	77,284,950	55.98	2.59



กลยุทธ์การลงทุนประจำวัน
สวัสดิตอนเช้า ตลาดหุ้นไทย



	ปริมาณหุ้น (หุ้น)	มูลค่าการขายชอร์ต (บาท)	ราคาเฉลี่ย (บาท)	% ปริมาณการขายชอร์ต เทียบกับกระดานหลัก
THANI	94,000	160,489	1.71	2.59
TCAP	64,500	3,659,600	56.74	2.55
BEC	21,800	44,294	2.03	2.46
BA	388,500	5,414,210	13.94	2.39
TOP	295,300	14,136,525	47.87	2.37
TTW	80,000	735,900	9.20	2.33
BEM	710,900	3,825,395	5.38	2.28
TLI	357,900	3,650,980	10.20	2.26
JMT	287,100	2,623,670	9.14	2.14
SJWD	35,400	264,575	7.47	2.07
STECON	438,100	5,464,500	12.47	1.95
SAT	13,300	193,150	14.52	1.85
PTG	124,200	1,012,130	8.15	1.79
GPSC	124,100	4,289,725	34.57	1.77
ICHI	89,600	1,279,540	14.28	1.67
IRPC	1,118,200	1,295,981	1.16	1.64
PSL	242,400	1,712,285	7.06	1.64
CCET	1,026,500	4,949,276	4.82	1.59
TTA	83,000	405,584	4.89	1.58
SABINA	8,900	143,510	16.12	1.52
AWC	1,155,100	2,429,922	2.10	1.48
IVL	275,900	5,339,370	19.35	1.33
MBK	10,600	196,220	18.51	1.32
JAPAN10001	294	7,718	26.25	1.29
HANA	690,400	16,755,030	24.27	1.28
CPALL	672,400	31,659,675	47.08	1.26
PLANB	188,000	798,660	4.25	1.20
JMART	130,900	960,520	7.34	1.18
RCL	61,700	1,856,350	30.09	1.18
BBL	80,000	13,427,650	167.85	1.12
GUNKUL	449,700	1,009,412	2.24	1.09
TISCO	38,600	4,326,400	112.08	0.94
MAJOR	53,400	426,555	7.99	0.93
AMATA	211,700	3,948,530	18.65	0.92
CENDEL	48,100	1,624,450	33.77	0.90
TRUE	1,851,900	24,788,880	13.39	0.83
BCPG	374,300	2,481,720	6.63	0.82
PR9	26,800	456,920	17.05	0.64
STGT	48,400	459,320	9.49	0.61
SAPPE	2,300	69,000	30.00	0.56
LVMH01	459	5,370	11.70	0.55
JTS	17,200	1,021,500	59.39	0.54
BLA	5,200	102,960	19.80	0.46
KTC	77,000	2,233,000	29.00	0.39
AEONTS	1,700	156,600	92.12	0.34
TTB	1,247,100	2,768,562	2.22	0.29
AAV	252,400	282,688	1.12	0.25
SCCC	100	14,000	140.00	0.24
TQM	3,000	40,770	13.59	0.19
WHAUP	11,800	52,158	4.42	0.19
JAS	223,900	278,895	1.25	0.13
EPG	2,000	6,912	3.46	0.08
AURA	2,100	26,670	12.70	0.06
NER	900	4,248	4.72	0.02
BAY	100	2,550	25.50	0.01
THCOM	5,200	68,190	13.11	0.01
STPI	100	446	4.46	0.00

ที่มา: ตลาดหลักทรัพย์แห่งประเทศไทย และ InnovestX Research



สรุปการซื้อขายหุ้นของผู้บริหาร

รายงานการซื้อขายหุ้นของผู้บริหาร ณ วันที่ 11 มี.ค. 2569

ชื่อบริษัท	ชื่อผู้บริหาร	ประเภท หลักทรัพย์	วันที่ได้มา /จำหน่าย	จำนวน (หุ้น)	ราคา (บาท)	รวม (บาท)	วิธีการได้มา/ /จำหน่าย
ASW	นาย กรมเชษฐ์ วิพันธ์พงษ์	หุ้นสามัญ	09-03-69	56,000	7.57	423,920	ซื้อ
ASW	นาย กรมเชษฐ์ วิพันธ์พงษ์	หุ้นสามัญ	10-03-69	25,000	7.80	195,000	ซื้อ
BANPU	นาย บรรเท็ง ว่องกุลกิจ	หุ้นสามัญ	05-03-69	1,669,228	5.95	9,931,907	ขาย
BANPU	นาย วีระเจตน์ ว่องกุลกิจ	หุ้นสามัญ	05-03-69	1,932,673	5.95	11,499,404	ขาย
BCH	นาย กัมตพร หายพาณิชย์	หุ้นสามัญ	10-03-69	121,500	9.80	1,190,700	ซื้อ
BCH	นาย กัมตพร หายพาณิชย์	หุ้นสามัญ	10-03-69	121,500	9.85	1,196,775	ซื้อ
BIS	นาย ประมวลร์ ปัทกิตต์	หุ้นสามัญ	09-03-69	41,700	1.97	82,149	ซื้อ
BLESS	นาย ธารินทร์ บรรณนิชยกุล	หุ้นสามัญ	10-03-69	600,000	0.20	120,000	ขาย
DHOUSE	นาย พงศ์พจน์ เสถียรพงษ์	หุ้นสามัญ	10-03-69	40,000	0.37	14,800	ซื้อ
EP	นาย ยุทธ อินสุภักกุล	หุ้นสามัญ	10-03-69	300	1.19	357	ซื้อ
HTC	นาง ปรีญา จิระพันธุ์	หุ้นสามัญ	10-03-69	10,000	15.80	158,000	ซื้อ
ICN	นาย มนชัย มณีไพโรจน์	หุ้นสามัญ	10-03-69	220,000	1.81	398,200	ซื้อ
IMH	นาย สิกธีร์วัฒน์ กำคำดวงษ์	หุ้นสามัญ	10-03-69	26,500	3.00	79,500	ซื้อ
JR	นาย จรัญ วิวัฒน์เจษฎาวุฒิ	หุ้นสามัญ	10-03-69	17,900	1.75	31,325	ซื้อ
JR	นาย จรัญ วิวัฒน์เจษฎาวุฒิ	หุ้นสามัญ	10-03-69	22,000	1.75	38,500	ซื้อ
JR	นาย จรัญ วิวัฒน์เจษฎาวุฒิ	หุ้นสามัญ	10-03-69	22,000	1.75	38,500	ซื้อ
JR	นาย ธีรนนท์ วิวัฒน์เจษฎาวุฒิ	หุ้นสามัญ	10-03-69	22,000	1.75	38,500	ซื้อ
JR	นาย ธีรนนท์ วิวัฒน์เจษฎาวุฒิ	หุ้นสามัญ	10-03-69	5,100	1.74	8,874	ซื้อ
JSP	นางสาว จิรดา แดงประเสริฐ	หุ้นสามัญ	10-03-69	1,000	1.91	1,910	ซื้อ
KCE	นาย พิธาน อองศ์ไวยมิต	หุ้นสามัญ	11-03-69	1,204,400	17.86	21,510,584	ซื้อ
LTMH	นาย ธนัญญ์ เตชะเสิศ	หุ้นสามัญ	20-02-69	13,700	4.48	61,376	ซื้อ
MITSI	นาย บิณฑิพัญ์ ยงศ์สงวนชัย	หุ้นสามัญ	10-03-69	91,000	0.55	50,050	ซื้อ
MMM	นาย สุริยา วงศ์สิริชัยกุล	หุ้นสามัญ	10-03-69	55,000	2.66	146,300	ซื้อ
NTV	นาย ปิยะศิลป์ จันทร์สุ	หุ้นสามัญ	09-03-69	2,600	22.80	59,280	ซื้อ
NTV	นาย ปิยะศิลป์ จันทร์สุ	หุ้นสามัญ	09-03-69	5,100	22.90	116,790	ซื้อ
NTV	นาย ปิยะศิลป์ จันทร์สุ	หุ้นสามัญ	10-03-69	1,000	22.90	22,900	ซื้อ
PANEL	นาง จุเลีย ดับเบิลยู เพ็ชฌญไพศิษฐ์	หุ้นสามัญ	10-03-69	5,000	1.26	6,300	ซื้อ
PCC	นาย ทิตติ สัมฤกษ์	หุ้นสามัญ	09-03-69	10,000	2.60	26,000	ซื้อ
PHG	นาย ธนชิต แย้มสอาด	หุ้นสามัญ	09-03-69	89,700	12.71	1,140,087	ซื้อ
PHG	นาย ธนชิต แย้มสอาด	หุ้นสามัญ	10-03-69	200	12.90	2,580	ซื้อ
STARM	นางสาว นิษานันท์ ลาวินัยเสถียร	หุ้นสามัญ	10-03-69	100,000	1.01	101,000	ซื้อ
SYNTEC	นาย จรินทร์ พงษ์สุต	หุ้นสามัญ	09-03-69	100,000	1.64	164,000	ซื้อ
TASCO	นาย สมจิตรต์ เศรษฐิน	หุ้นสามัญ	10-03-69	350,000	12.80	4,480,000	ซื้อ
TITLE	นาย ดรรงค์ หุตะจู่ทะ	หุ้นสามัญ	09-03-69	20,000	7.80	156,000	ซื้อ
TMILL	นาย ประกาศ ฐิติมาธพันธุ์	หุ้นสามัญ	09-03-69	53,600	2.08	111,488	ซื้อ
TMILL	นาย ประกาศ ฐิติมาธพันธุ์	หุ้นสามัญ	10-03-69	12,000	2.11	25,320	ซื้อ
TRT	นาย อวยชัย ศิริวงษา	หุ้นสามัญ	09-03-69	45,000	3.89	175,050	ซื้อ
WFX	นางสาว ฉลองขวัญ วงศ์สุภักกุล	หุ้นสามัญ	10-03-69	12,600	0.79	9,954	ซื้อ
WFX	นางสาว ฉลองขวัญ วงศ์สุภักกุล	หุ้นสามัญ	10-03-69	15,000	0.80	12,000	ซื้อ
WFX	นางสาว ฉลองขวัญ วงศ์สุภักกุล	หุ้นสามัญ	10-03-69	62,700	0.82	51,414	ซื้อ
WFX	นางสาว ฉลองขวัญ วงศ์สุภักกุล	หุ้นสามัญ	10-03-69	105,700	0.83	87,731	ซื้อ
WFX	นางสาว ฉลองขวัญ วงศ์สุภักกุล	หุ้นสามัญ	10-03-69	45,500	0.84	38,220	ซื้อ
WFX	นางสาว ฉลองขวัญ วงศ์สุภักกุล	หุ้นสามัญ	10-03-69	500	0.86	430	ซื้อ
WFX	นาย ชวลิต ตียาเดชาชัย	หุ้นสามัญ	09-03-69	80,000	0.79	63,200	ซื้อ
WFX	นาย ชวลิต ตียาเดชาชัย	หุ้นสามัญ	09-03-69	10,000	0.78	7,800	ซื้อ
WFX	นาย ชวลิต ตียาเดชาชัย	หุ้นสามัญ	09-03-69	20,000	0.77	15,400	ซื้อ
WFX	นาย ชวลิต ตียาเดชาชัย	หุ้นสามัญ	10-03-69	41,000	0.84	34,440	ซื้อ
WFX	นาย ชวลิต ตียาเดชาชัย	หุ้นสามัญ	10-03-69	103,000	0.83	85,490	ซื้อ
WFX	นาย ชวลิต ตียาเดชาชัย	หุ้นสามัญ	10-03-69	60,000	0.81	48,600	ซื้อ
WFX	นาย ชวลิต ตียาเดชาชัย	หุ้นสามัญ	10-03-69	2,600	0.80	2,080	ซื้อ
Total					ซื้อ	32,708,874	
					ขาย	21,551,311	
					สุทธิ	11,157,563	



ปฏิทินหุ้น

มีนาคม 2569				
จันทร์	อังคาร	พุธ	พฤหัสบดี	ศุกร์
9	10	11	12	13
XD AMA Bt.0.2 ARIP Bt.0.02 BIZ Bt.0.5 BVG Bt.0.051 B-WORK Bt.0.183371 CPN Bt.2.4 CPW Bt.0.15 FUTURERT Bt.0.122869 GBX Bt.0.004 GFC Bt.0.1 GOOG80 Bt.0.0033 GOOGL01 Bt.0.0076 GOOGL03 Bt.0.002604 HYDROGEN Bt.0.13 ITTHI Bt.0.1 LST Bt.0.22 MEGA Bt.0.8 MSC Bt.0.35 SCL Bt.0.092 STECON Bt.0.55 TKN Bt.0.13 UNH19 Bt.0.0289 XO Bt.0.358 XW ITTHI 4 : 1 PD DIF Bt.0.2222 SIRIPRT Bt.0.08 Decreased capital SMT Share listing AWC 13,573,300 Shares	XD BDMS Bt.0.65 BDX06 Bt.0.01084 BEM Bt.0.15 BGRIM Bt.0.232 BKIH Bt.6.25 BM Bt.0.05 BTG Bt.1.5 CME03 Bt.0.062508 COM7 Bt.1.1 CPT Bt.0.025 DREIT Bt.0.19 ERW Bt.0.07 INSET Bt.0.04 JCT Bt.4.8 JR Bt.0.055 KCC Bt.0.0831 KK Bt.0.015 MGC Bt.0.11 MST Bt.0.17 PAP Bt.0.08 PLAT Bt.0.02 PLT Bt.0.01 PTG Bt.0.35 RJH Bt.0.35 TMI Bt.0.01 TNL Bt.0.6 TRVUS06 Bt.0.01362 TTTW Bt.0.3 UBE Bt.0.0153 UPOIC Bt.0.34 UTP Bt.0.3 XW KUN 4 : 1 PD WHABT Bt.0.15	XD A5 Bt.0.05 ADVICE Bt.0.185 ASP Bt.0.09 AXTRART Bt.0.2194 BA Bt.0.7 CK Bt.0.25 CPNREIT Bt.0.2794 CPR Bt.0.035 DCON Bt.0.00275 DTCENT Bt.0.0608 EURO Bt.0.25 FSMART Bt.0.2 FTI Bt.0.04 HFT Bt.0.27 HKEX23 Bt.0.033484 HL Bt.0.22 ICN Bt.0.09 IDG Bt.0.0735 ISSARA Bt.0.1625 KTBSTMR Bt.0.1513 LHHOTEL Bt.0.31 LHRREIT Bt.0.07 LHSC Bt.0.241 LOXLEY Bt.0.08 LPN Bt.0.05 MJLF Bt.0.18 NVD01 Bt.0.0002 NVD06 Bt.0.0002 NVD19 Bt.0.001 NVD080 Bt.0.00154 RCL Bt.1.5 SE Bt.0.026493 SEAOL Bt.0.1 SGP Bt.0.1 SHR Bt.0.055 SRIPANWA Bt.0.2554 TK Bt.0.2 TNP Bt.0.055 TPIPL Bt.0.03 TPIPP Bt.0.07 UOBKH Bt.0.009 WICE Bt.0.14 WIIK Bt.0.055 WPH Bt.0.073 WPH 50 : 1 XD(ST) ZEN Bt.0.1 XW CWT 1 : 1,350 XB CWT 3,150 : 1 CWT 1 : 1,350	XD 2S Bt.0.12 AH Bt.0.48 APO Bt.0.05 AS Bt.0.1 BGC Bt.0.07 BJCHI Bt.0.0171 BOFFICE Bt.0.1468 CPH Bt.0.75 CTW Bt.0.08 MASTEC Bt.0.14 MTI Bt.0.81 NC Bt.0.01 NDR Bt.0.035 PEACE Bt.0.06 PMTA Bt.0.7 PRINC Bt.0.012 PSH Bt.0.09 PSP Bt.0.2 PTC Bt.0.01 QLT Bt.0.031 RATCH Bt.0.8 SCP Bt.1 SECURE Bt.1 SEI Bt.0.11 SFLEX Bt.0.05 STECH Bt.0.04 SUSCO Bt.0.03 SVOA Bt.0.08 THG Bt.0.14 TMD Bt.1.7 TQM Bt.0.6 TTI Bt.0.5 UEC Bt.0.03 VCOM Bt.0.23 XR QTCG 1 : 4 @Bt.0.08 XW BWG 6 : 1 TL 6 : 1 PD FTREIT Bt.0.1945 GVREIT Bt.0.1783 INETREIT Bt.0.0675 LUXF Bt.0.196 MC Bt.0.52	XD ASIMAR Bt.0.12 BUI Bt.0.2 BUI 10 : 1 XD(ST) CEYE Bt.0.075 CMAN Bt.0.15 CPI Bt.0.27 CSC Bt.2.25 CSC-P Bt.3.75 DOD Bt.0.05 EAST Bt.0.02 EGCO Bt.3.25 FORTH Bt.0.21 ICHI Bt.0.55 KBS Bt.0.5 KO80 Bt.0.01647 M-CHAI Bt.0.4 NAM Bt.0.03 NETEASE80 Bt.0.07169 NTSC Bt.0.3 ONSENS Bt.0.019 PRTR Bt.0.3 S Bt.0.015 SP500US19 Bt.0.0319 SP500US80 Bt.0.00742 SPCG Bt.0.26 STC Bt.0.01 SVT Bt.0.05 SYMC Bt.0.0973 TEAM Bt.0.15 TIPH Bt.1 TNR Bt.0.2 TPP Bt.1 TVH Bt.0.44 TVO Bt.1.17 VIH Bt.0.4 XR EMPRE 3.3334 : 1 @Bt.0.50 PD CP TREIT Bt.0.1022 IMPACT Bt.0.24 KPNREIT Bt.0.0592
XD BRI Bt.0.025 CNT Bt.0.05 HANA Bt.0.75 MAGURO Bt.0.46 MASTER Bt.0.4 META01 Bt.0.0028 META06 Bt.0.00202 META80 Bt.0.00203 NDAQ06 Bt.0.00833 SNP Bt.0.45 STX Bt.0.085 TMILL Bt.0.05 UNIQ Bt.0.08 WINMED Bt.0.0125 XPG Bt.0.01 PD HERMES80 Bt.0.01311 PROSPECT Bt.0.218 SGX19 Bt.0.019 TPRIME Bt.0.1019	XD ADD Bt.0.09 BH Bt.9 BH-P Bt.9 BIG Bt.0.01 HPP Bt.0.133 LALIN Bt.0.16 MBK Bt.0.6 MII Bt.0.15 MNIT Bt.0.033 MNIT2 Bt.0.09 MNRF Bt.0.03 M-STOR Bt.0.11 PYLON Bt.0.24 SIRI Bt.0.08 SONIC Bt.0.06 TAIWANAI13 Bt.0.049435 TAIWANHD13 Bt.0.375706 TOR Bt.0.225 WARRIX Bt.0.0563 PD SUPEREIF Bt.0.1733	XD KCAR Bt.0.14 KOOL Bt.0.0125 PRG Bt.0.38 SAMART Bt.0.14 SAMTEL Bt.0.05 SAV Bt.0.5 THIP Bt.0.95 TSTE Bt.0.08 PD EGATIF Bt.0.0351 KBSPIF Bt.0.17 TFFIF Bt.0.1219 TTLPF Bt.0.4946	XD AMC Bt.0.08 CCET Bt.0.09 HTECH Bt.0.1 KJL Bt.0.26 LANNA Bt.0.5 NTV Bt.1.04 PATO Bt.0.45 PDG Bt.0.17 SFT Bt.0.07 SPG Bt.0.8 TEGH Bt.0.22 TTA Bt.0.25	XD WMT06 Bt.0.00768 PD AIMIRT Bt.0.205 AMATAR Bt.0.118 BAREIT Bt.0.2 BRRGIF Bt.0.02417 KSL Bt.0.04 PICO Bt.0.05 QHRRREIT Bt.0.18 SPRIME Bt.0.1 WHART Bt.0.1212 XO Bt.0.358
XD AVGO80 Bt.0.00409 JDF Bt.0.18 KCE Bt.0.6 QQQM19 Bt.0.0164 SPCOM80 Bt.0.01171 SPENGY80 Bt.0.02324 SPFIN80 Bt.0.05943 SPHLTH80 Bt.0.02046 SPTECH80 Bt.0.01363 PD GAHREIT Bt.0.325 GROREIT Bt.0.28	PD HYDROGEN Bt.0.13 MGC Bt.0.11 MIPF Bt.0.38 TIF1 Bt.0.155	PD ALLY Bt.0.111 B-WORK Bt.0.183371 FUTURERT Bt.0.122869 SBUX80 Bt.0.0078	XD LEE Bt.0.2 Q-CON Bt.0.4 PD BGC Bt.0.07 HFT Bt.0.27 ISSARA Bt.0.1625 KTBSTMR Bt.0.1513 SRIPANWA Bt.0.2554	XD NOV0880 Bt.0.03962 SCGD Bt.0.19 PD AMGN06 Bt.0.01951 AXTRART Bt.0.2194 BAC03 Bt.0.014098 BOFFICE Bt.0.1468 CPNREIT Bt.0.2794 LHHOTEL Bt.0.31 LHRREIT Bt.0.07 LHSC Bt.0.241 MJLF Bt.0.18 MSFT06 Bt.0.00706 MSFT19 Bt.0.008 USTR24 Bt.0.01 WHAIR Bt.0.1755

XD - Cash Dividend
 XD(ST) - Stock Dividend

PD - Payment Date
 XR - Rights for Common

XW - Rights for Warrant
 XT - Rights for Transferable Subscription Right

XE - Warrant Exercise
 CW - Capital write-down

SP - Suspension



หลักทรัพย์ที่ซื้อด้วย Cash Balance

หลักทรัพย์ในประเทศ	หลักทรัพย์ต่างดาว	ตลาด	ประเภทเครื่องหมาย	สาเหตุ	วันที่เริ่มต้น	วันที่สิ้นสุด	สถานะปัจจุบัน
AE	AE-F	SET	CB	ผลการดำเนินงานขาดทุนสุทธิ 3 ปีติดต่อกันจนทำให้ส่วนของผู้ถือหุ้น < 100% ของทุนชำระแล้ว สำหรับงบการเงิน ประจำปี สิ้นสุดวันที่ 31 ธันวาคม 2567	03 มี.ค. 2568	-	Listed
AKS	AKS-F	SET	CB	ศาลล้มล้างล้มละลาย	25 ส.ค. 2568	-	Listed
AKS	AKS-F	SET	CS	ผู้สอบบัญชีไม่แสดงความเห็น/ไม่ให้ออกสรุป สำหรับงบการเงิน ไตรมาส 2 สิ้นสุดวันที่ 30 มิถุนายน 2568	18 ส.ค. 2568	-	Listed
AKS	AKS-F	SET	CB	ส่วนของผู้ถือหุ้น < 50% ของทุนชำระแล้ว สำหรับงบการเงิน ไตรมาส 2 สิ้นสุดวันที่ 30 มิถุนายน 2561	16 ส.ค. 2561	-	Listed
AMARIN	AMARIN-F	SET	CF	การกระจายการถือหุ้นหรือหน่วยของรายย่อยไม่ครบถ้วน	05 มี.ย. 2568	-	Listed
B52	B52-F	SET	CB	ผลการดำเนินงานขาดทุนสุทธิ 3 ปีติดต่อกันจนทำให้ส่วนของผู้ถือหุ้น < 100% ของทุนชำระแล้ว สำหรับงบการเงิน ประจำปี สิ้นสุดวันที่ 31 ธันวาคม 2567	03 มี.ค. 2568	-	Listed
B52	B52-F	SET	CB	ส่วนของผู้ถือหุ้น < 50% ของทุนชำระแล้ว สำหรับงบการเงิน ประจำปี สิ้นสุดวันที่ 31 ธันวาคม 2566	29 ก.พ. 2567	-	Listed
BROCK	BROCK-F	SET	CB	รายได้จากการดำเนินงานประจำปี < 100 ล้านบาท (SET) หรือ < 50 ล้านบาท (mai) สำหรับงบการเงิน ประจำปี สิ้นสุดวันที่ 31 ธันวาคม 2567	26 ก.พ. 2568	-	Listed
BTW	BTW-F	mai	CB	ผลการดำเนินงานขาดทุนสุทธิ 3 ปีติดต่อกันจนทำให้ส่วนของผู้ถือหุ้น < 100% ของทุนชำระแล้ว สำหรับงบการเงิน ประจำปี สิ้นสุดวันที่ 31 ธันวาคม 2568	05 มี.ค. 2569	-	Listed
BTW	BTW-F	mai	CB	ส่วนของผู้ถือหุ้น < 50% ของทุนชำระแล้ว สำหรับงบการเงิน ประจำปี สิ้นสุดวันที่ 31 ธันวาคม 2568	05 มี.ค. 2569	-	Listed
BYD	BYD-F	SET	CB	ผลการดำเนินงานขาดทุนสุทธิ 3 ปีติดต่อกันจนทำให้ส่วนของผู้ถือหุ้น < 100% ของทุนชำระแล้ว สำหรับงบการเงิน ประจำปี สิ้นสุดวันที่ 31 ธันวาคม 2567	05 มี.ค. 2568	-	Listed
CHARAN	CHARAN-F	SET	CS	ก.ล.ด. แจ้งให้บริษัทหรือกองทุนแก้ไขงบการเงิน สำหรับงบการเงิน ไตรมาส 1 สิ้นสุดวันที่ 31 มีนาคม 2568	19 ส.ค. 2568	-	Listed
CHEWA	CHEWA-F	mai	CB	ผลการดำเนินงานขาดทุนสุทธิ 3 ปีติดต่อกันจนทำให้ส่วนของผู้ถือหุ้น < 100% ของทุนชำระแล้ว สำหรับงบการเงิน ประจำปี สิ้นสุดวันที่ 31 ธันวาคม 2568	16 ก.พ. 2569	-	Listed
CHO	CHO-F	mai	CB	ผลการดำเนินงานขาดทุนสุทธิ 3 ปีติดต่อกันจนทำให้ส่วนของผู้ถือหุ้น < 100% ของทุนชำระแล้ว สำหรับงบการเงิน ประจำปี สิ้นสุดวันที่ 31 ธันวาคม 2567	03 มี.ค. 2568	-	Listed
CHO	CHO-F	mai	CB	บริษัท/บริษัทย่อย/กองทุนปิดบัตรชำระหนี้ตามเกณฑ์ที่กำหนด	03 มี.ค. 2568	-	Listed
CHO	CHO-F	mai	CS	ผู้สอบบัญชีไม่แสดงความเห็น/ไม่ให้ออกสรุป สำหรับงบการเงิน ประจำปี สิ้นสุดวันที่ 31 ธันวาคม 2567	03 มี.ค. 2568	-	Listed
CHO	CHO-F	mai	CB	ส่วนของผู้ถือหุ้น < 50% ของทุนชำระแล้ว สำหรับงบการเงิน ไตรมาส 1 สิ้นสุดวันที่ 31 มีนาคม 2567	17 พ.ค. 2567	-	Listed
CHO-W4	-	mai	CB	บริษัท/บริษัทย่อย/กองทุนปิดบัตรชำระหนี้ตามเกณฑ์ที่กำหนด	03 มี.ค. 2568	-	Listed
CHO-W4	-	mai	CS	ผู้สอบบัญชีไม่แสดงความเห็น/ไม่ให้ออกสรุป สำหรับงบการเงิน ประจำปี สิ้นสุดวันที่ 31 ธันวาคม 2567	03 มี.ค. 2568	-	Listed
CHO-W4	-	mai	CB	ผลการดำเนินงานขาดทุนสุทธิ 3 ปีติดต่อกันจนทำให้ส่วนของผู้ถือหุ้น < 100% ของทุนชำระแล้ว สำหรับงบการเงิน ประจำปี สิ้นสุดวันที่ 31 ธันวาคม 2567	03 มี.ค. 2568	-	Listed
CHO-W4	-	mai	CB	ส่วนของผู้ถือหุ้น < 50% ของทุนชำระแล้ว สำหรับงบการเงิน ไตรมาส 1 สิ้นสุดวันที่ 31 มีนาคม 2567	16 ก.ค. 2567	-	Listed
CIG	CIG-F	mai	CB	ส่วนของผู้ถือหุ้น < 50% ของทุนชำระแล้ว สำหรับงบการเงิน ประจำปี สิ้นสุดวันที่ 31 ธันวาคม 2567	04 มี.ค. 2568	-	Listed
CIG-W10	-	mai	CB	ส่วนของผู้ถือหุ้น < 50% ของทุนชำระแล้ว สำหรับงบการเงิน ประจำปี สิ้นสุดวันที่ 31 ธันวาคม 2567	04 มี.ค. 2568	-	Listed
CIG-W9	-	mai	CB	ส่วนของผู้ถือหุ้น < 50% ของทุนชำระแล้ว สำหรับงบการเงิน ประจำปี สิ้นสุดวันที่ 31 ธันวาคม 2567	04 มี.ค. 2568	-	Listed
CITY	CITY-F	SET	CB	รายได้จากการดำเนินงานประจำปี < 100 ล้านบาท (SET) หรือ < 50 ล้านบาท (mai) สำหรับงบการเงิน ประจำปี สิ้นสุดวันที่ 31 กรกฎาคม 2567	01 ต.ค. 2567	-	Listed
COMAN	COMAN-F	mai	CS	ก.ล.ด. แจ้งให้บริษัทหรือกองทุนแก้ไขงบการเงิน สำหรับงบการเงิน ไตรมาส 2 สิ้นสุดวันที่ 30 มิถุนายน 2567	05 พ.ย. 2567	-	Listed
COMAN-W1	-	mai	CS	ก.ล.ด. แจ้งให้บริษัทหรือกองทุนแก้ไขงบการเงิน สำหรับงบการเงิน ไตรมาส 2 สิ้นสุดวันที่ 30 มิถุนายน 2567	11 ก.ค. 2568	-	Listed
DIMET	DIMET-F	mai	CB	ผลการดำเนินงานขาดทุนสุทธิ 3 ปีติดต่อกันจนทำให้ส่วนของผู้ถือหุ้น < 100% ของทุนชำระแล้ว สำหรับงบการเงิน ประจำปี สิ้นสุดวันที่ 31 ธันวาคม 2567	28 ก.พ. 2568	-	Listed
DIMET	DIMET-F	mai	CB	ส่วนของผู้ถือหุ้น < 50% ของทุนชำระแล้ว สำหรับงบการเงิน ประจำปี สิ้นสุดวันที่ 31 ธันวาคม 2566	04 มี.ค. 2567	-	Listed
ECF	ECF-F	mai	CB	บริษัท/บริษัทย่อย/กองทุนปิดบัตรชำระหนี้ตามเกณฑ์ที่กำหนด	02 ก.พ. 2569	-	Listed
ECF	ECF-F	mai	CB	ส่วนของผู้ถือหุ้น < 50% ของทุนชำระแล้ว สำหรับงบการเงิน ไตรมาส 3 สิ้นสุดวันที่ 30 กันยายน 2568	24 พ.ย. 2568	-	Listed
ECF-W6	-	mai	CB	บริษัท/บริษัทย่อย/กองทุนปิดบัตรชำระหนี้ตามเกณฑ์ที่กำหนด	02 ก.พ. 2569	-	Listed
ECF-W6	-	mai	CB	ส่วนของผู้ถือหุ้น < 50% ของทุนชำระแล้ว สำหรับงบการเงิน ไตรมาส 3 สิ้นสุดวันที่ 30 กันยายน 2568	24 พ.ย. 2568	-	Listed
EFORL	EFORL-F	mai	CB	ส่วนของผู้ถือหุ้น < 50% ของทุนชำระแล้ว สำหรับงบการเงิน ไตรมาส 3 สิ้นสุดวันที่ 30 กันยายน 2564	17 พ.ย. 2564	-	Listed
EMC	EMC-F	SET	CB	ผลการดำเนินงานขาดทุนสุทธิ 3 ปีติดต่อกันจนทำให้ส่วนของผู้ถือหุ้น < 100% ของทุนชำระแล้ว สำหรับงบการเงิน ประจำปี สิ้นสุดวันที่ 31 ธันวาคม 2567	28 ก.พ. 2568	-	Listed



กลยุทธ์การลงทุนประจำวัน สวัสดิตอนเช้า ตลาดหุ้นไทย



หลักทรัพย์ในประเทศ	หลักทรัพย์ต่างดาว	ตลาด	ประเภทเครื่องหมาย	สาเหตุ	วันที่เริ่มต้น	วันที่สิ้นสุด	สถานะปัจจุบัน
ZAA	ZAA-F	SET	CB	ผลการดำเนินงานขาดทุนสุทธิ 3 ปีติดต่อกันจนทำให้ส่วนของผู้ถือหุ้น < 100% ของทุนชำระแล้ว สำหรับการยื่น ประจำปี สิ้นสุดวันที่ 31 ธันวาคม 2568	25 ก.พ. 2569	-	Listed

ที่มา: ตลาดหลักทรัพย์ฯ

หมายเหตุ: เครื่องหมาย CB, CS, CF และ CC มีผลบังคับใช้ตั้งแต่วันที่ 25 มีนาคม 2567



ข้อสงวนสิทธิ์:

ข้อมูลในรายงานนี้เป็นข้อมูลที่มีการเปิดเผยต่อสาธารณะ ซึ่งนักลงทุนสามารถเข้าถึงได้โดยทั่วไป และเป็นข้อมูลที่เชื่อว่าน่าจะเชื่อถือได้ แต่ทั้งนี้ บริษัทหลักทรัพย์ อินโนเวสต์ เอกซ์ จำกัด (“บริษัท”) มิได้ยืนยันหรือรับรองถึงความถูกต้อง หรือสมบูรณ์ของข้อมูลดังกล่าวแต่อย่างใด ความคิดเห็นที่ปรากฏอยู่ในรายงานนี้เป็นเพียงการนำเสนอในมุมมองของบริษัท และเป็นความคิดเห็น ณ วันที่ที่ปรากฏในรายงานเท่านั้น ซึ่งอาจเปลี่ยนแปลงได้ภายหลังวันดังกล่าว โดยบริษัทไม่จำเป็นต้องแจ้งให้สาธารณชน หรือนักลงทุนทราบ รายงานนี้จัดทำขึ้นเพื่อเผยแพร่ข้อมูลให้แก่ นักลงทุนเท่านั้น บริษัทไม่รับผิดชอบต่อการนำข้อมูลหรือความคิดเห็นใดๆ ไปใช้ในทุกรณี ดังนั้นนักลงทุนจึงควรใช้ดุลพินิจในการพิจารณาตัดสินใจก่อนการลงทุน นอกจากนี้ บริษัท และ/หรือ บริษัทในเครือของบริษัทอาจมีส่วนเกี่ยวข้องหรือผลประโยชน์ใดๆ กับบริษัทใดๆ ที่ถูกกล่าวถึงในรายงานนี้ก็ได้

บริษัทหลักทรัพย์ อินโนเวสต์ เอกซ์ จำกัด (“INVX”) เป็นบริษัทย่อยที่บริษัท เอสซีบี เอกซ์ จำกัด (มหาชน) (“เอสซีบี เอกซ์”) เป็นผู้ถือหุ้นรายใหญ่แต่เพียงผู้เดียว และธนาคารไทยพาณิชย์ จำกัด (มหาชน) (“ธนาคารฯ”) เป็นบริษัทย่อยที่เอสซีบี เอกซ์ เป็นผู้ถือหุ้นรายใหญ่ ข้อมูลใด ๆ ที่เกี่ยวข้องกับธนาคารฯ มีวัตถุประสงค์เพื่อใช้ในการเปรียบเทียบเท่านั้น

เอกสารฉบับนี้จัดทำโดย บริษัทหลักทรัพย์ อินโนเวสต์ เอกซ์ จำกัด (“INVX”) ซึ่งมี บริษัท เอสซีบี เอกซ์ จำกัด (มหาชน) (“เอสซีบี เอกซ์”) เป็นผู้ถือหุ้นรายใหญ่ โดยธนาคารไทยพาณิชย์ จำกัด (มหาชน) (“ธนาคารฯ”) ซึ่งเป็นบริษัทย่อยที่เอสซีบี เอกซ์ เป็นผู้ถือหุ้นรายใหญ่ เป็นที่ปรึกษาทางการเงินสำหรับธุรกรรมใด ๆ ของ กรีสต์เพื่อการลงทุนในสิทธิการเช่าอสังหาริมทรัพย์ แอล เอช โฮเทล ความเห็น ข่าวกวีจัย บทความวิเคราะห์ ราคา ข้อความ การคาดการณ์ การประเมิน และ/หรือ ข้อมูลอื่นที่ระบุในเอกสารฉบับนี้ (“ข้อมูล”) มีวัตถุประสงค์เพื่อใช้เป็นข้อมูลทั่วไปเท่านั้น และไม่อาจตีความได้ว่าเป็นการให้คำแนะนำแก่บุคคลใดๆ หรือเป็นการเสนอซื้อ หรือเสนอขาย หรือชักชวนให้เสนอซื้อ หรือเสนอขายหลักทรัพย์ โดย INVX และ/หรือกรรมการ พนักงาน และลูกจ้างของ INVX ย่อมไม่จำเป็นต้องรับผิดชอบต่อความเสียหายใดๆ ทั้งความเสียหายทางตรง ความเสียหายทางอ้อม ความเสียหายจากการผิดสัญญา หรือความเสียหายอันสืบเนื่อง อันเป็นผลมาจากการใช้หรือการซื้อหรือถือครองข้อมูล ทั้งนี้ รวมถึงแต่ไม่จำกัดเพียงการสูญเสียผลกำไร นักลงทุนพึงใช้ข้อมูลในเอกสารฉบับนี้ประกอบข้อมูลและความเห็นอื่นๆ รวมถึงพิจารณาความถูกต้องในการตัดสินใจลงทุน ข้อมูลในเอกสารฉบับนี้จัดทำขึ้นจากแหล่งข้อมูลที่ INVX เห็นว่าน่าเชื่อถือ โดย INVX ไม่รับรองถึงความถูกต้อง สมบูรณ์ และ/หรือ ครบถ้วนของข้อมูลดังกล่าว

INVX สงวนสิทธิ์ในการใช้ดุลพินิจของตนเองแต่เพียงผู้เดียวในการแก้ไขเพิ่มเติมข้อมูลเป็นครั้งคราวโดยไม่ต้องบอกกล่าว เอกสารฉบับนี้จัดส่งให้ แก่เฉพาะบุคคลที่กำหนดเท่านั้น และห้ามมิให้มีการทำซ้ำ ดัดแปลง เผยแพร่ ขาย จำหน่าย พิมพ์ซ้ำ ส่งต่อ หรือแสวงหาประโยชน์ในเชิงพาณิชย์ไม่ว่าในลักษณะใดๆ เว้นแต่จะได้รับความยินยอมเป็นลายลักษณ์อักษรจาก INVX ก่อน

การซื้อขายฟิวเจอร์สและออปชั่น (Futures and Options) มีความเสี่ยงสูงที่อาจก่อให้เกิดผลขาดทุนอย่างมีนัยสำคัญ จึงไม่เหมาะสมกับบุคคลทุกคน ทั้งนี้ ก่อนการตัดสินใจซื้อขายฟิวเจอร์สและออปชั่น ท่านควรพิจารณาถึงฐานะทางการเงิน วัตถุประสงค์ในการลงทุน ประสบการณ์ในการลงทุนของท่าน ตลอดจนความเสี่ยงที่ ท่านสามารถยอมรับได้อย่างรอบคอบ เนื่องจากมีความเป็นไปได้ที่ท่านอาจสูญเสียเงินลงทุนมากกว่าเงินลงทุนเริ่มแรก ท่านควรพิจารณาถึงความเสี่ยงทั้งหมดที่อาจ กิดขึ้นจากการซื้อขายฟิวเจอร์สและออปชั่น และท่านควรตัดสินใจลงทุนด้วยตนเอง และ/หรือ ในกรณีที่มีข้อสงสัย ท่านควรขอคำแนะนำจากที่ปรึกษาทางการลงทุน

เอกสารฉบับนี้จัดส่งให้กับเฉพาะบุคคลที่กำหนด (intended recipient) เท่านั้น และห้ามมิให้ผู้ใดนำข้อมูลในเอกสารฉบับนี้ไปทำซ้ำ ส่งต่อ เผยแพร่ ขาย จำหน่าย คัดลอก นำออกแสดง หรือนำไปแสวงหาประโยชน์ในเชิงพาณิชย์ ไม่ว่าด้วยวิธีการใด ๆ โดยไม่ได้รับอนุญาตเป็นลายลักษณ์อักษรจาก INVX เป็นการล่วงหน้า

© สงวนลิขสิทธิ์ 2569 บริษัทหลักทรัพย์ อินโนเวสต์ เอกซ์ จำกัด



CG Rating 2025 Companies with CG Rating

Companies with Excellent CG Scoring

AAI, AAV, ACE, ADB, ADVANC, AEONTS, AF, AGE, AIRA, AJ, AKP, AKR, ALLA, ALT, AMA, AMARIN, AMATA, AMATAV, AOT, AP, ARIP, ASIAN, ASIMAR, ASK, ASP, ASW, AUCT, AURA, AWC, B, BAFS, BAM, BANPU, BAY, BBGI, BBL, BCH, BCPG, BDMS, BEC, BEM, BEYOND, BGC, BGRIM, BH, BIZ, BJC, BKIH, BLA, BLC, BOL, BPP, BRI, BRR, BSRC, BTG, BTS, BWG, CBG, CENTEL, CFRESH, CGH, CHASE, CHEWA, CHG, CHOW, CIMBT, CIVIL, CK, CKP, CMC, CNT, COLOR, COM7, CPALL, CPAXT, CPF, CPL, CPN, CPW, CRC, CREDIT, DCC, DDD, DELTA, DEMCO, DITTO, DMT, DOHOME, DRT, DUSIT, EASTW, EGCO, EPG, ERW, ETC, ETE, FLOYD, FN, FORTH, FPI, FPT, FSMART, FSX, FTI, GABLE, GC, GCAP, GFC, GFPT, GGC, GLAND, GLOBAL, GPSC, GRAMMY, GULF, GUNKUL, HANA, HARN, HENG, HMPRO, HPT, HTC, ICC, ICHI, III, ILINK, ILM, IND, INET, INSET, INSURE, IP, IRC, IRCP, IT, ITC, ITEL, ITTHI, IVL, J, JAS, JMART, JMT, JTS, KBANK, KCAR, KCC, KCE, KCG, KEX, KUL, KKP, KSL, KTB, KTC, KUMWEL, LH, LHFG, LIT, LOXLEY, LRH, LST, M, MAJOR, MALEE, MBK, MC, MEGA, MFC, MFEC, MGC, MINT, MODERN, MONO, MOONG, MOSHI, MSC, MST, MTC, MTI, NEP, NER, NKI, NOBLE, NRF*, NV, NVD, NYT, OCC, ONEE, OR, ORI, ORN, OSP, PAP, PB, PCC, PCSGH, PDJ, PG, PHOL, PIMO, PJW, PL, PLANB, PLAT, PLUS, PM, PMC, PORT, PPP, PPS, PQS, PR9, PRG, PRM, PRTR, PSH, PSL, PSTC, PT, PTECH, PTG, PTT, PTTEP, PTTGC, Q-CON, QH, QTC, RABBIT, RATCH, RBF, ROCTEC, RS, RT, S, S&J, SA, SAAM, SABINA, SAK, SAMART, SAMTEL, SAT, SAV, SAWAD, SC, SCAP, SCB, SCC, SCCC, SCG, SCGD, SCGP, SCM, SDC, SE, SEAFCO, SEAOL, SELIC, SENA, SENX, SFLEX, SGC, SGF, SGP, SHR, SICT, SIRI, SIS, SITHAI, SJWD, SKR, SKY, SMP, SNC, SNNP, SNP, SO, SONIC, SPALI, SPC, SPCG, SPI, SPRC, SR, SSF, SSP, SSSC, STA, STARM, STECON, STGT, STI, SUC, SUN, SUSCO, SUTHA, SVOA, SYMC, SYNEX, SYNTEC, TACC, TAN, TAPAC, TBN, TCAP, TCMC, TEAMG, TEGH, TEKA, TFG, TFMAMA, TGE, TGH, THANA, THANI, THCOM, THIP, THRE, THREL, TIPH, TISCO, TKS, TKT, TLI, TM, TMD, TMILL, TMT, TNIT, TNITY, TNL, TOA, TOG, TOP, TPAC, TPBI, TQM, TRUBB, TRUE, TSC, TSTE, TSTH, TTA, TTB, TTCL, TTW, TU, TVDH, TVH, TVO, TWPC, UAC, UBE, UBIS, UP, UPF, UPOIC, UV, VGI, VIBHA, VIH, VNG, WACOAL, WGE, WHA, WHAUP, WICE, WINMED, WINNER, WPH, WPH, ZEN

Companies with Very Good CG Scoring

2S, A5, ABM, ACG, ADD, AE, AH*, AIT, ALUCON, AMC, ANAN, APCO, APCS, ATP30, BA, BBIK, BC, BCP, BE8, BIG, BPS, BR, BSBM, BTC, BTW, BVG, BYD*, CFARM, CH, CIG, CM, CMAN, CMO*, COCOCO, COMAN*, CPI, CRD, CSC, DEXON, DTCENT, EAST, EKH, ESTAR, EURO, EVER, FE, FVC, GEL, HUMAN, ICN, IFS, JDF, JPARK, JSP, JUBILE, K, KGI*, KTIS, KTMS, KUN, LALIN, LANNA, LEO, LHK, LPN*, MAGURO, MATCH, MBAX, M-CHAI, MCOT, METCO, MICRO, MVP*, NC, NCH, NCL, NDR, NEO, NL, NSL, NTSC, NTV, OKJ, PATO, PDG, PEACE, PEER, PREB, PRI, PRIME, PRIN, PRINC*, PROUD, PSG, PSTC, PT, QLT, RCL, READY, RPH, SAMCO, SANKO, SAPPE, SCI, SCN, SECURE, SFT, SINO, SKE, SMT, SPA, SPVI, SRS, SUPER, SVI*, SWC, TAE, TFM, TIDLOR*, TIPCO, TITLE, TK, TKN*, TMC, TMI, TNP, TNR, TPA, TPCS, TPIPL*, TPIPP, TPS, TQR, TRP, TRT, TURTLE, TVT, UBA, UREKA, VCOM, VRANDA, WARRIX, WAVE*, WIN, XO, XPG, XYZ, ZIGA

Companies with Good CG Scoring

AHC, AIE, AMANAH, AMR, ANI, APURE, ARIN, ARROW, ASIA, ASN, AYUD, BIOTEC, BIS, BJCHI, BLAND, CAZ, CEN, CHAO, CHARAN*, CHAYO, CHIC, CHOTI, CI, CITY, CSP, CSS, CWT, DIMET*, DOD, DPAINT, DV8, EA*, EASON, ECF*, EFORL, FNS, FTE, GBX, GPI, GTB, GYT, IMH, IRCP, ITNS, IVF, JCK, KBS, KISS, KK, KWC, KWM, L&E, LDC, LEE, MCA, MEB, MEDEZE, MENA, MILL*, MITSIB, MK, MPJ, NAM, NATION, NCAP, NEX, NOVA, NPK, OGC, PACO, PANEL, PCE, PHG, PICO*, PIN, PIS, PLANET, POLY, PRAKIT, PRAPAT, PROEN, PROS, PTCH, PYLON, RAM, RJH, RML, ROCK, RPC, SAFE, SALEE, SE-ED, SIAM, SINGER, SISB, SK, SKN, SMD100, SNPS, SORKON, SPREME, SST, STANLY, STC, STPI, STX, SVR, SVT, TAKUNI, TATG, TFI, THG*, TMAN, TOPP, TPLAS, TPOLY, TRC*, TRU, TSE, TSR*, UKEM, UOBKH, VARO, VL, WFX, WIJK, WORK, YUASA, ZAA

Corporate Governance Report

The material contained in this publication is for general information only and is not intended as advice on any of the matters discussed herein. Readers and others should perform their own independent analysis as to the accuracy or completeness or legality of such information. The Thai Institute of Directors, its officers, the authors and editor make no representation or warranty as to the accuracy, completeness or legality of any of the information contained herein. By accepting this document, each recipient agrees that the Thai Institute of Directors Association, its officers, the authors and editor shall not have any liability for any information contained in, or for any omission from, this publication.

The survey result is as of the date appearing in the Corporate Governance Report of Thai Listed Companies. As a result, the survey result may be changed after that date.

InnovestX Securities Company Limited does not conform nor certify the accuracy of such survey result.

* บริษัทหรือกรรมการหรือผู้บริหารของบริษัทที่มีข่าวด้านการกำกับดูแลกิจการที่ส่งผลให้ถูกลดผลสำรวจลง 1 ช่วงคะแนน เช่น การกระทำผิดเกี่ยวกับหลักทรัพย์ การทุจริต คอร์รัปชัน เป็นต้น ซึ่งการให้ข้อมูล CGR ควรระงับถึงข่าว ดังกล่าวประกอบด้วย

* บริษัทหรือกรรมการหรือผู้บริหารของบริษัทที่มีข่าวด้านการกำกับดูแลกิจการ เช่น กรณีที่มีการฝ่าฝืนหรือละเลยการปฏิบัติตามกฎหมาย ข้อบังคับ ระเบียบ ประกาศ คำสั่ง มติคณะกรรมการ หรือข้อตกลงการจดทะเบียนหลักทรัพย์

Anti-corruption Progress Indicator

Certified (ได้รับรับรอง)

2S, AAI, ACE, ADB, ADVANC, AE, AF, AH, AI, AIE, AIRA, AJ, AKP, AMA, AMANAH, AMATA, AMATAV, AP, APCS, AS, ASIAN, ASK, ASP, ASW, AWC, AYUD, B, BAFS, BAM, BANPU, BAY, BBGI, BBL, BCH, BCP, BCPG, BE8, BEC, BEYOND, BGC, BGRIM, BLA, BPP, BPS, BRI, BRR, BSBM, BTC, BTG, BTS, BWG, CAZ, CBG, CEN, CENTEL, CFRESH, CGH, CHASE, CHEWA, CHOTI, CHOW, CI, CIG, CIMBT, CM, CMC, COM7, CPALL, CPAXT, CPF, CPI, CPL, CPN, CPW, CRC, CREDIT, CSC, CV, DCC, DELTA, DEMCO, DEXON, DIMET, DMT, DOHOME, DRT, DUSIT, EASTW, ECF, EGCO, EP, EPG, ERW, ETC, ETE, FNS, FPI, FPT, FSMART, FSX, FTE, GBX, GC, GCAP, GEL, GFPT, GGC, GLOBAL, GPI, GPSC, GUNKUL, HANA, HARN, HEALTH, HENG, HMPRO, HTC, ICC, ICHI, ICN, IFS, III, ILINK, ILM, INET, INOX, INSURE, IRCP, ITC, ITEL, IVL, JAS, JMART, JR, JTS, K, KASET, KBANK, KCAR, KCE, KGEN, KGI, KKP, KSL, KTB, KTC, L&E, LANNA, LH, LHFG, LHK, LPN, LRH, M, MAJOR, MALEE, MATCH, MBAX, MBK, MC, MCOT, MEGA, MENA, META, MFC, MFEC, MINT, MODERN, MONO, MOONG, MSC, MST, MTC, MTI, NATION, NCAP, NEP, NER, NKI, NOBLE, NRF, OCC, OGC, OR, ORI, OSP, PAP, PATO, PB, PCSGH, PDG, PDJ, PG, PHOL, PIMO, PK, PL, PLANB, PLANET, PLAT, PLUS, PM, PMC, PPP, PPPM, PPS, PQS, PR9, PREB, PRG, PRIME, PRINC, PRM, PROS, PRTR, PSH, PSL, PSTC, PT, PTECH, PTG, PTT, PTTEP, PTTGC, PYLON, Q-CON, QH, QLT, QTC, RABBIT, RATCH, RBF, RML, RS, RWI, S&J, SA, SAAM, SABINA, SAK, SAPPE, SAT, SC, SCB, SCC, SCCC, SCG, SCGD, SCGP, SCM, SCN, SEAOL, SE-ED, SELIC, SENA, SENX, SFLEX, SGC, SGP, SIRI, SIS, SITHAI, SJWD, SKR, SMT, SMP, SNC, SNNP, SNP, SORKON, SPACK, SPALI, SPC, SPI, SPRC, SRICHA, SSF, SSP, SSSC, SST, STA, STARM, STGT, STOWER, SUSCO, SVI, SVOA, SVT, SYMC, SYNTEC, TAE, TAKUNI, TASC, TCAC, TCMC, TEGH, TFG, TFI, TFMAMA, TGE, TGH, THANI, THCOM, THIP, THRE, THREL, TIPH, TISCO, TKN, TKS, TKT, TMD, TMILL, TMT, TNITY, TNL, TNP, TNR, TOG, TOP, TOPP, TPA, TPAC, TPCS, TPLAS, TRT, TRU, TRUE, TSC, TSI, TSTE, TSTH, TTA, TTB, TTCL, TU, TURTLE, TVDH, TVO, TWPC, UBE, UBIS, UEC, UKEM, UPF, UV, VCOM, VGI, VIBHA, VIH, WACOAL, WHA, WHAUP, WICE, WIJK, WPH, XO, YUASA, ZEN, ZIGA

Declared (ประกาศเจตนา)

AMARIN, ANI, APCO, ASAP, ASEFA, AUCT, AURA, B52, BKIH, CHG, DITTO, EA, EAST, EMC, ESTAR, EVER, FLOYD, GABLE, GFC, GREEN, GULF, HL, HUMAN, IP, IT, J, JDF, JMT, KCC, KJL, LDC, LIT, M-CHAI, MEDEZE, MGC, MJD, MOSHI, NSL, NTSC, PCC, PCE, PLE, PROEN, PROUD, PTC, S, SANKO, SAWAD, SCAP, SFT, SHR, SINGER, SINO, SKE, SKY, SOLAR, SONIC, SUPER, TBN, TEAMG, TMC, TMI, TPP, TQM, UOBKH, UP, UREKA, VL, VNG, WARRIX, WELL, WIN, WP

N/A

88TH, A, A5, AAV, ABM, ACAP, ACC, ACG, ADD, ADVICE, AEONTS, AFC, AGE, AHC, AIT, AJA, AKR, AKS, ALLA, ALPHAX, ALT, ALUCON, AMARC, AMC, AMR, ANAN, AOT, APO, APP, APURE, AQUA, ARIN, ARIP, ARROW, ASIA, ASIMAR, ASN, ATLAS, ATP30, AU, BA, BBIK, BC, BCT, BDMS, BEAUTY, BEM, BGT, BH, BIG, BIOTEC, BIS, BIZ, BJC, BJCHI, BKA, BKD, BKGI, BLAND, BLC, BLESS, BLISS, BM, BOL, BR, BROCK, BSM, BTNC, BTW, BUI, BVG, BYD, CCET, CCP, CEYE, CFARM, CGD, CH, CHAO, CHARAN, CHAYO, CHIC, CHO, CITY, CIVIL, CK, CKP, CMAN, CMO, CMR, CNT, COCOCO, COLOR, COMAN, CPANEL, CPH, CPR, CPT, CRANE, CRD, CSP, CSR, CSS, CTW, CWT, D, DCON, DDD, DHOUSE, DOD, DPAINT, DTCENT, DTICI, DV8, EASON, EFORL, EKH, EMPIRE, ETL, EURO, F&D, FANCY, FE, FM, FMT, FN, FORTH, FTI, FVC, GENCO, GJS, GLAND, GLORY, GRAMMY, GRAND, GSTEEL, GTB, GTV, GYT, HANN, HFT, HPT, HTECH, HYDRO, I2, IDG, IHL, IIG, IMH, IND, INGRS, INSET, IRC, IRCP, IROYAL, ITD, ITNS, ITTHI, IVF, JAK, JCK, JCT, JPARK, JSP, JUBILE, KAMART, KBS, KC, KCG, KCM, KDH, KIAT, KISS, KK, KKC, KLINIQ, KOOL, KTIS, KTMS, KUMWEL, KUN, KWC, KWI, KWM, KYE, LALIN, LEE, LEO, LOXLEY, LPH, LST, LTMH, LTS, MADAME, MAGURO, MANRIN, MASTEC, MASTER, MATI, MCA, MCS, MDX, MEB, METCO, MGI, MGT, MICRO, MIDA, MILL, MITSIB, MK, ML, MMM, MORE, MOTHER, MPJ, MRDIYT, MTW, MUD, MVP, NAM, NAT, NC, NCH, NCL, NCP, NDR, NEO, NETBAY, NEW, NEWS, NEX, NFC, NKT, NL, NNCL, NOVA, NPK, NTF, NTV, NUT, NV, NVD, NWR, NYT, OHTL, OKJ, ONEE, ONSENS, ORN, PACO, PAF, PANEL, PEACE, PEER, PERM, PF, PHG, PICO, PIN, PIS, PJW, PLT, PMTA, POLY, PORT, PPM, PRAKIT, PRAPAT, PRECHA, PRI, PRIN, PSCG, PSP, PTL, QDC, QCTG, RAM, RCL, READY, RICHY, RJH, ROCK, ROCTEC, ROH, ROJINA, RP, RPC, RPH, RSP, RT, S11, SAF, SAFE, SALEE, SAM, SAMART, SAMCO, SAMTEL, SAUCE, SAV, SAWANG, SCI, SCL, SCP, SDC, SE, SEAFCO, SECURE, SEI, SGF, SHANG, SIAM, SICT, SIMAT, SISB, SK, SKIN, SKN, SLP, SMART, SMD100, SMO, SMT, SNPS, SO, SPA, SPCG, SPG, SPREME, SPVI, SQ, SR, SRS, STANLY, STC, STECH, STECON, STELLA, STI, STP, STPI, STX, SUC, SUN, SUTHA, SVR, SWC, SYNEX, TACC, TAN, TAPAC, TATG, TC, TCC, TCJ, TCOAT, TEAM, TEKA, TERA, TFM, TGPRO, TH, THAI, THANA, THE, THG, THMUI, TIDLOR, TIGER, TITLE, TK, TKC, TL, TLI, TM, TMAN, TMW, TNIT, TNH, TNPC, TOA, TPBI, TPCH, TPIPL, TPIPP, TPL, TPOLY, TPS, TQR, TR, TRC, TRITN, TRP, TRUBB, TRV, TSE, TSR, TTI, TTT, TTW, TURBO, TVH, TVT, TWP, TWZ, TYCN, UAC, UBA, UMI, UMS, UNIQC, UPOIC, UTP, UVAN, VARO, VPO, VRANDA, VS, WASH, WAVE, WFX, WGE, WINDOW, WINMED, WINNER, WORK, WSOL, X BIO, XPG, XYZ, YGG, YONG, ZAA

Explanations

Companies participating in Thailand's Private Sector Collective Action Coalition Against Corruption programme (Thai CAC) under Thai Institute of Directors (as of May 2, 2025) are categorised into: companies that have declared their intention to join CAC, and companies certified by CAC.