

SAWASDEE TFE

Today Picks: S50U24 – รีบาวด์สลับบ้าง แต่กรอบบนยังจำกัด



มุมมองต่อ SET50 Futures : คาดดัชนียังเผชิญปัจจัยกดดันจากการปรับฐานของตลาดหุ้นต่างประเทศ ขณะที่ในประเทศมีความกังวลด้านการเมืองก่อนคำวินิจฉัยคดียุบพรรคก้าวไกลในวันพรุ่งนี้ ทำให้ดัชนีมีแนวโน้มปรับลงต่อ โดยมีแนวรับบริเวณ 790 จุด ขณะที่ระยะสั้น มีรีบาวด์สลับ แต่คาดกรอบบนยังถูกจำกัดที่แนวต้าน 810 และ 817 จุด ตามลำดับ

Today's recommendations

S50U24: SHORT ที่แนวต้าน (S 790, R 810, C 817)

- ดัชนีเผชิญปัจจัยลบทั้งภายในและภายนอกให้ภาพรวมปรับตัวลงได้ต่อ ส่วนระยะสั้นรีบาวด์ได้บ้าง
- Short บริเวณ 810 และสูงกว่า 817 cut เช่นเดียวกับ ผู้ถือ Short อยู่ ให้ปิด lock profit แนวรับรอบปิด 790 จุด

GOU24: SHORT ที่แนวต้าน (S 2420, R 2485, C 2500)

- ราคาปรับลงตามทิศทางตลาดหุ้นทั่วโลกที่ถูกเทขายอย่างหนัก ท่ามกลางความกังวลเกี่ยวกับ ศก. สหรัฐถดถอย
- Short บริเวณ 2485 หากสูงกว่า 2500 cut แนวรับรอบปิด 2420-2430 เหรียญ

USDU24: Wait and See (S 34.80, R 35.50, C n/a)

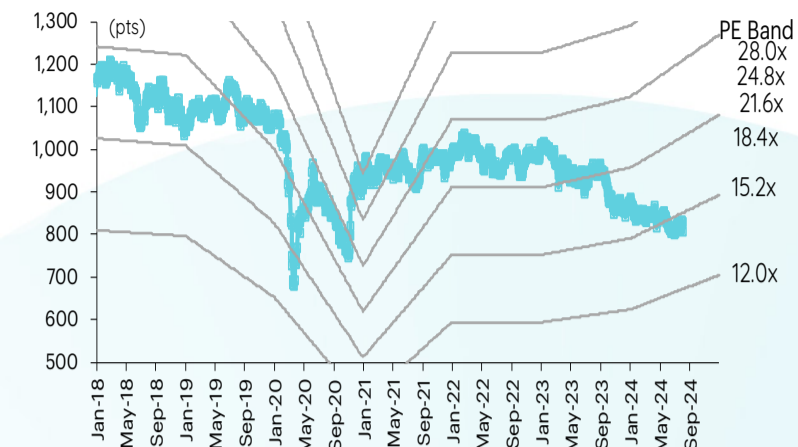
- USDTHB กลับมาอ่อนค่าเล็กน้อย ท่ามกลางตลาดหุ้นทั่วโลกที่ถูกเทขายอย่างหนัก กังวลศก. สหรัฐถดถอย
- Wait and See รอทิศทาง และจุดเปิดสถานะอีกครั้ง

สรุปตลาด TFE

Most active contract	Settlement price	Change	%Change	Volume	OI	Day to settlement
S50U24	797.90	(18.70)	(2.29)	280,511	678,455	53
GOU24	2,447	(39.10)	(1.57)	98,160	78,911	53
USDU24	35.05	(0.17)	(0.48)	36,080	89,412	53
JRFX24	319.30	(3.70)	(1.15)	95.00	248	#N/A
BLANDH25	0.54	(0.02)	(3.57)	-	158,294	235

ที่มา: TFE, InnovestX Research

SET50 index and PE band



ปริมาณซื้อขาย SET50 futures ตามกลุ่มนักลงทุน

(Contract)	5-Aug	WTD	MTD	QTD
Foreign				
Buy	108,472	108,472	265,891	1,827,198
Sell	159,763	159,763	335,638	1,737,063
Net	(51,291)	(51,291)	(69,747)	90,135
Institutions				
Buy	54,126	54,126	116,045	647,615
Sell	53,564	53,564	103,896	654,046
Net	562	562	12,149	(6,431)
Individual				
Buy	172,601	172,601	339,138	1,836,844
Sell	121,872	121,872	281,540	1,920,548
Net	50,729	50,729	57,598	(83,704)

ปริมาณซื้อขาย Precious Metal Futures ตามกลุ่มนักลงทุน

(Contract)	5-Aug	WTD	MTD	QTD
Foreign				
Buy	65,267	65,267	124,258	632,551
Sell	77,443	77,443	130,063	637,533
Net	(12,176)	(12,176)	(5,805)	(4,982)
Institutions				
Buy	7,831	7,831	14,362	67,561
Sell	8,236	8,236	14,756	67,111
Net	(405)	(405)	(394)	450
Individual				
Buy	57,814	57,814	100,380	508,805
Sell	45,233	45,233	94,181	504,273
Net	12,581	12,581	6,199	4,532

ปริมาณซื้อขาย Currency Futures ตามกลุ่มนักลงทุน

(Contract)	5-Aug	WTD	MTD	QTD
Foreign				
Buy	10,597	10,597	23,247	125,239
Sell	11,135	11,135	30,017	131,883
Net	(538)	(538)	(6,770)	(6,644)
Institutions				
Buy	22,658	22,658	59,676	291,456
Sell	23,186	23,186	65,186	363,199
Net	(528)	(528)	(5,510)	(71,743)
Individual				
Buy	38,615	38,615	96,729	546,637
Sell	37,549	37,549	84,449	468,250
Net	1,066	1,066	12,280	78,387

ปริมาณซื้อขาย Single Stock Futures ตามกลุ่มนักลงทุน

(Contract)	5-Aug	WTD	MTD	QTD
Foreign				
Buy	16,133	16,133	43,773	251,868
Sell	8,200	8,200	26,735	182,163
Net	7,933	7,933	17,038	69,705
Institutions				
Buy	133,750	133,750	258,346	1,200,711
Sell	89,470	89,470	260,850	1,226,914
Net	44,280	44,280	(2,504)	(26,203)
Individual				
Buy	89,628	89,628	281,271	1,277,382
Sell	141,841	141,841	295,805	1,320,884
Net	(52,213)	(52,213)	(14,534)	(43,502)

นักวิเคราะห์

เอกภวิน สุนทรพิชาติ

นักวิเคราะห์การลงทุนปัจจัยพื้นฐาน
ด้านตลาดทุน
นักวิเคราะห์การลงทุนปัจจัยทางเทคนิค
0-2949-1029
ekpawin.suntarpichard@scb.co.th

พชัชภัทรวิษญู, CISA

นักวิเคราะห์การลงทุนปัจจัยพื้นฐาน
ด้านตลาดทุน
นักวิเคราะห์การลงทุนปัจจัยทางเทคนิค
0-2949-1014
pobchai.phatrawit@scb.co.th

วันอังคารที่ 6 สิงหาคม พ.ศ. 2567

Contract Info	SET50	S50U24
Settlement Price (pts)		797.90
Change (%)	-2.62	-2.29
Last Price (pts)	805.95	797.90
Basis (pts)		-8.05
Open Interest (cons)		678,455
Day to Settlement (days)		53
Last Trading Day		27 Sep 24

S50U24: SHORT ที่แนวต้าน (S 790, R 810, C 817)



ดัชนียังเผชิญปัจจัยกดดันจากการปรับฐานของตลาดหุ้นต่างประเทศ ขณะที่ในประเทศมีความกังวลด้านการเมือง ก่อนคำวินิจฉัยคดียุบพรรคก้าวไกลในวันพรุ่งนี้ ทำให้ดัชนีมีแนวโน้มปรับลงต่อ โดยมีแนวรับบริเวณ 790 จุด ขณะที่ระยะสั้น มีริบาวด์สลับ แต่คาดการณ์บนยังถูกจำกัดที่แนวต้าน 810 และ 817 จุด ตามลำดับ

S50U24 Short บริเวณ 810 และสูงกว่า 817 cut เช่นเดียวกับ ผู้ถือ Short อยู่ ให้ปิด lock profit แนวรับรอปิด 790 จุด

Contract Info	Gold Spot	GOU24
Settlement Price (US\$/oz)		2447.10
Change (%)	-0.67	-0.69
Last Price (US\$/oz)	2407.98	2430.20
Basis (US\$/oz)		22.90
Open Interest (cons)		78,911
Day to Settlement (days)		53
Last Trading Day		27 Sep 24

GOU24: SHORT ที่แนวต้าน (S 2420, R 2485, C 2500)



ราคา Gold Spot ปรับลง ตามทิศทางตลาดหุ้นทั่วโลกที่ถูกเทขายอย่างหนัก ท่ามกลางความกังวลเกี่ยวกับ ศก. สหรัฐถดถอย หลังการรายงานตัวเลขการจ้างงานที่ซบเซา ขณะที่ตลาดคาด Fed ลด ดบ. 0.5% ในการประชุมเดือน ก.ย. โดยราคา Gold Spot มีกรอบล่าง 2400 - 2390 กรอบบน 2420 - 2430 เหรียญ

GOU24 Short บริเวณ 2485 หากสูงกว่า 2500 cut แนวรับรอปิด 2420-2430 เหรียญ

นักวิเคราะห์

เอกภาวิน สุนทรพิชาติ

นักวิเคราะห์การลงทุนปัจจัยพื้นฐาน
ด้านตลาดทุน
นักวิเคราะห์การลงทุนปัจจัยทางเทคนิค
0-2949-1029
ekpawin.suntarpichard@scb.co.th

พบชัย ภัทรวิชญ์, CISA

นักวิเคราะห์การลงทุนปัจจัยพื้นฐาน
ด้านตลาดทุน
นักวิเคราะห์การลงทุนปัจจัยทางเทคนิค
0-2949-1014
pobchai.phatrawit@scb.co.th

วันอังคารที่ 6 สิงหาคม พ.ศ. 2567

USDU24: Wait and See (S 34.80, R 35.50, C n/a)



USDTHB อ่อนค่าเล็กน้อย ท่ามกลางทิศทางตลาดหุ้นทั่วโลกที่ถูกเทขายอย่างหนัก จากความกังวลเกี่ยวกับ ศก. สหรัฐถดถอย หลังการรายงานตัวเลขการจ้างงานที่ซบเซา ขณะที่ตลาดคาด Fed ลด ดบ. 0.5% ในการประชุมเดือน ก.ย. ด้านแนวโน้มเงินบาทมีกรอบบนอยู่ที่ 35.60 และ 35.80 และกรอบล่างอยู่ที่ 35.00 และ 34.75 ส่วน USDU24 มีแนวต้านอยู่ที่ 35.50 และ 35.70 และแนวรับอยู่ที่ 34.80 และ 34.60 บาท

USDU24 Wait and See สอดูทิศทาง และจุดเปิดสถานะอีกครั้ง

Contract Info	USDTHB	USDU24
Settlement Price (pts)		35.05
Change (%)	0.51	0.66
Last Price (pts)	35.40	35.28
Basis (pts)		-0.17
Open Interest (cons)		89,412
Day to Settlement (days)		53
Last Trading Day		27 Sep 24

นักวิเคราะห์

เอกภาวิน สุนทรพิชาติ

นักวิเคราะห์การลงทุนปัจจัยพื้นฐาน
ด้านตลาดทุน
นักวิเคราะห์การลงทุนปัจจัยทางเทคนิค
0-2949-1029
ekpawin.suntarpichard@scb.co.th

พบชัย ภัทรวิชญ์, CISA

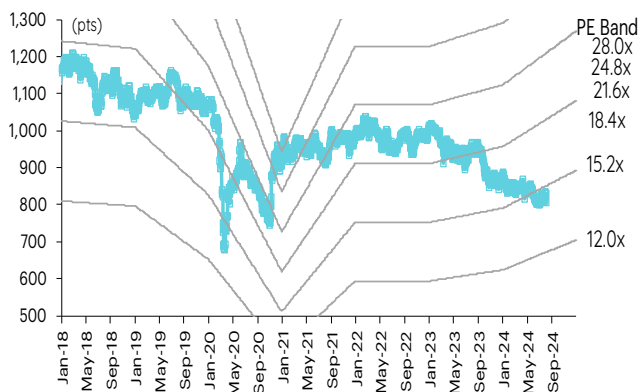
นักวิเคราะห์การลงทุนปัจจัยพื้นฐาน
ด้านตลาดทุน
นักวิเคราะห์การลงทุนปัจจัยทางเทคนิค
0-2949-1014
pobchai.phatrawit@scb.co.th

SET50 index futures

SET50 index futures

Contract info	Unit	SET50	S50Q24	S50U24	S50V24	S50Z24	S50H25	S50M25
Settlement price	(pts)		802.00	797.90	798.50	798.20	794.60	790.80
Change	(%)	(2.62)	(2.09)	(2.29)	(2.31)	(2.25)	(2.25)	(2.31)
Last price	(pts)	805.95	802.00	797.90	798.50	798.20	794.60	790.80
Basis	(pts)		(3.95)	(8.05)	(7.45)	(7.75)	(11.35)	(15.15)
Open interest	(cts)		230	678,455	147	68,090	24,543	10,040
Day to settlement	(days)		24	53	86	144	235	326
Last trading day			29-Aug-24	27-Sep-24	30-Oct-24	27-Dec-24	28-Mar-25	27-Jun-25
Theoretical future price	(pts)		803.50	799.86	801.51	803.75	799.20	794.96
Multiplier	(Bt/pt)		200	200	200	200	200	200

SET50 index and PE band



ความอ่อนไหวของ SET50 EPS และ PE

Forward PE	12-mo forward EPS				
	55	57	59	61	63
11.3	615	637	660	682	705
11.8	642	665	689	712	736
12.3	669	694	718	743	767
12.8	696	722	747	773	799
13.3	724	750	777	803	830
13.8	751	778	806	833	861
14.3	778	807	835	864	892
14.8	805	835	864	894	924
15.3	833	863	894	924	955
15.8	860	891	923	955	986
16.3	887	920	952	985	1,017

ปริมาณซื้อขาย SET50 index futures ตามกลุ่มนักลงทุน

(Contract)	5-Aug	WTD	MTD	QTD
Foreign				
Buy	108,472	108,472	265,891	1,827,198
Sell	159,763	159,763	335,638	1,737,063
Net	(51,291)	(51,291)	(69,747)	90,135
Institutions				
Buy	54,126	54,126	116,045	647,615
Sell	53,564	53,564	103,896	654,046
Net	562	562	12,149	(6,431)
Individual				
Buy	172,601	172,601	339,138	1,836,844
Sell	121,872	121,872	281,540	1,920,548
Net	50,729	50,729	57,598	(83,704)

มูลค่าซื้อขาย SET50 index futures ตามกลุ่มนักลงทุน*

(Btmn)	5-Aug	WTD	MTD	QTD
Foreign				
Buy	2,588	2,588	7,154	41,318
Sell	1,315	1,315	4,368	29,805
Net	1,272	1,272	2,786	11,513
Institutions				
Buy	21,454	21,454	41,918	196,133
Sell	14,351	14,351	42,557	200,666
Net	7,103	7,103	(639)	(4,533)
Individual				
Buy	14,376	14,376	45,915	208,940
Sell	22,751	22,751	48,062	215,920
Net	(8,375)	(8,375)	(2,147)	(6,980)

ที่มา: SETSMART, Bloomberg Finance L.P., InnovestX Research, TQ Professional

* InnovestX Research estimates

SET50 index options



SET50 index spot: 805.95

Aug-24

	Unit	CALL: Strike price					PUT: Strike price				
		825	850	875	900	925	825	850	875	900	925
Settlement price	(pts)	3.50	0.50	0.10	0.10	0.10	23.00	45.00	69.50	94.40	119.30
Change	(%)	(68.75)	-	-	-	(63.54)	202.63	83.67	45.09	29.67	22.11
Last price	(pts)	-	-	-	-	-	-	-	-	-	-
Time value	(pts)	3.50	0.50	0.10	0.10	0.10	23.00	45.00	69.50	94.40	119.30
Open interest	(cts)	-	-	-	-	-	-	-	-	-	-
Day to settlement	(days)	24	24	24	24	24	24	24	24	24	24
Last trading day		29-Aug-24	29-Aug-24	29-Aug-24	29-Aug-24	29-Aug-24	29-Aug-24	29-Aug-24	29-Aug-24	29-Aug-24	29-Aug-24
Theoretical price	(pts)	2.54	0.32	0.02	0.00	0.00	25.64	48.39	73.05	97.99	122.95
Multiplier	(Bt/pts)	200	200	200	200	200	200	200	200	200	200

Sep-24

	Unit	CALL: Strike price					PUT: Strike price				
		850	875	900	925	950	850	875	900	925	950
Settlement price	(pts)	1.40	0.40	0.10	0.20	0.10	53.20	78.30	101.30	119.70	144.60
Change	(%)	(50.00)	(50.00)	(66.67)	100.00	-	47.78	33.62	38.20	22.02	17.56
Last price	(pts)	1.40	0.40	0.10	0.20	-	53.10	80.40	95.60	-	-
Time value	(pts)	(42.65)	(68.65)	(93.95)	(118.85)	(143.95)	9.15	9.25	7.25	0.65	0.55
Open interest	(cts)	8,842	10,746	4,343	2,726	1,161	1,422	169	84	79	1
Day to settlement	(days)	53	53	53	53	53	53	53	53	53	53
Last trading day		27-Sep-24	27-Sep-24	27-Sep-24	27-Sep-24	27-Sep-24	27-Sep-24	27-Sep-24	27-Sep-24	27-Sep-24	27-Sep-24
Theoretical price	(pts)	0.78	0.12	0.01	0.00	0.00	25.64	48.39	73.05	97.99	122.95
Multiplier	(Bt/pts)	200	200	200	200	200	200	200	200	200	200

Oct-24

	Unit	CALL: Strike price					PUT: Strike price				
		825	850	875	900	925	825	850	875	900	925
Settlement price	(pts)	11.10	5.00	1.90	0.70	0.20	31.80	50.50	72.30	95.90	120.30
Change	(%)	(30.19)	(23.08)	(9.52)	40.00	100.00	112.00	65.57	41.76	29.07	21.88
Last price	(pts)	-	-	-	-	-	-	-	-	-	-
Time value	(pts)	(7.95)	(39.05)	(67.15)	(93.35)	(118.85)	12.75	6.45	3.25	1.85	1.25
Open interest	(cts)	-	-	-	-	-	-	-	-	-	-
Day to settlement	(days)	86	86	86	86	86	86	86	86	86	86
Last trading day		30-Oct-24	30-Oct-24	30-Oct-24	30-Oct-24	30-Oct-24	30-Oct-24	30-Oct-24	30-Oct-24	30-Oct-24	30-Oct-24
Theoretical price	(pts)	7.73	3.06	1.03	0.29	0.07	25.64	48.39	73.05	97.99	122.95
Multiplier	(Bt/pts)	200	200	200	200	200	200	200	200	200	200

45536

Dec-24

	Unit	CALL: Strike price					PUT: Strike price				
		825	850	875	900	925	825	850	875	900	925
Settlement price	(pts)	12.00	5.40	2.70	0.90	1.00	37.60	58.00	75.90	99.40	121.80
Change	(%)	(30.23)	(31.65)	(12.90)	(10.00)	233.33	50.40	65.71	39.78	30.28	21.92
Last price	(pts)	12.00	5.30	3.10	0.90	-	37.60	58.00	-	96.50	-
Time value	(pts)	(7.05)	(38.65)	(66.35)	(93.15)	(118.05)	18.55	13.95	6.85	5.35	2.75
Open interest	(cts)	729	1,030	931	1,277	476	347	14	6	2	-
Day to settlement	(days)	144	144	144	144	144	144	144	144	144	144
Last trading day		27-Dec-24	27-Dec-24	27-Dec-24	27-Dec-24	27-Dec-24	27-Dec-24	27-Dec-24	27-Dec-24	27-Dec-24	27-Dec-24
Theoretical price	(pts)	13.06	6.88	3.33	1.48	0.60	40.00	58.59	79.81	102.73	126.63
Multiplier	(Bt/pts)	200	200	200	200	200	200	200	200	200	200

ที่มา: SETSMART, Bloomberg Finance L.P., InnovestX Research

Sector index futures

Bank

	Unit	BANK	BANKU24	BANKZ24	BANKH25	BANKM25
Settlement price	(pts)		342.30	339.10	335.90	332.80
Change	(%)	(2.61)	(2.59)	(2.61)	(2.64)	(2.63)
Last price	(pts)	344.21	-	-	-	-
Basis	(pts)		(1.91)	(5.11)	(8.31)	(11.41)
Open interest	(cts)		-	-	-	-
Day to settlement	(days)		53	144	235	326
Last trading day			27-Sep-24	27-Dec-24	28-Mar-25	27-Jun-25
Multiplier	(Bt/pt)		1000	1000	1000	1000

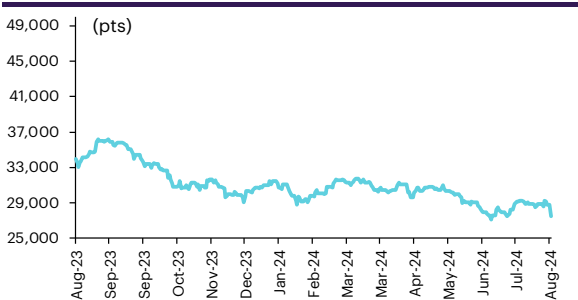
SETBANK index



Commerce

	Unit	COMM	COMMU24	COMMZ24	COMMH25	COMM25
Settlement price	(pts)		27,483.00	27,490.00	27,498.00	27,505.00
% Change	(%)	(4.39)	(4.40)	(4.42)	(4.42)	(4.44)
Last price	(pts)	27,478.87	-	-	-	-
Basis	(pts)		4.13	11.13	19.13	26.13
Open interest	(cts)		-	-	-	-
Day to settlement	(days)		53	144	235	326
Last trading day			27-Sep-24	27-Dec-24	28-Mar-25	27-Jun-25
Multiplier	(Bt/pt)		10	10	10	10

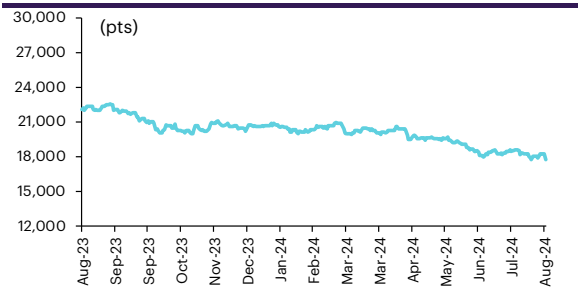
SETCOM index



Energy

	Unit	ENERG	ENERGU24	ENERGZ24	ENERGH25	ENERGM25
Settlement price	(pts)		17,681.00	17,571.00	17,461.00	17,353.00
% Change	(%)	(2.58)	(2.56)	(2.57)	(2.58)	(2.59)
Last price	(pts)	17,745.08	-	-	-	-
Basis	(pts)		(64.08)	(174.08)	(284.08)	(392.08)
Open interest	(cts)		-	-	-	-
Day to settlement	(days)		53	144	235	326
Last trading day			27-Sep-24	27-Dec-24	28-Mar-25	27-Jun-25
Multiplier	(Bt/pt)		10	10	10	10

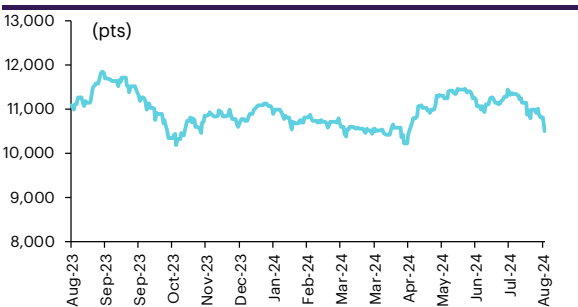
SETENERG index



Food

	Unit	FOOD	FOODU24	FOODZ24	FOODH25	FOODM25
Settlement price	(pts)		10,494.00	10,484.00	10,475.00	10,465.00
% Change	(%)	(2.87)	(2.87)	(2.88)	(2.88)	(2.90)
Last price	(pts)	10,499.46	-	-	-	-
Basis	(pts)		(5.46)	(15.46)	(24.46)	(34.46)
Open interest	(cts)		-	-	-	-
Day to settlement	(days)		53	144	235	326
Last trading day			27-Sep-24	27-Dec-24	28-Mar-25	27-Jun-25
Multiplier	(Bt/pt)		10	10	10	10

SETFOOD index



ICT

	Unit	ICT	ICTU24	ICTZ24	ICTH25	ICTM25
Settlement price	(pts)		168.80	168.30	167.80	167.30
% Change	(%)	(0.18)	(0.18)	(0.12)	(0.12)	(0.12)
Last price	(pts)	169.08	-	-	-	-
Basis	(pts)		(0.28)	(0.78)	(1.28)	(1.78)
Open interest	(cts)		-	-	-	-
Day to settlement	(days)		53	144	235	326
Last trading day			27-Sep-24	27-Dec-24	28-Mar-25	27-Jun-25
Multiplier	(Bt/pt)		1000	1000	1000	1000

SETICT index



ℱU: SETSMART, Bloomberg Finance L.P., InnovestX Research

Single stock futures

Single stock futures

ราคา Underlying single stock เพิ่มขึ้น 30 อันดับ

	Price (Bt)	Chg (Bt)	Chg (%)	Value (Btmn)
TRUE	9.65	0.25	2.66	3,117
BDMS	26.00	0.25	0.97	1,547
ADVANC	240.00	2.00	0.84	4,318
VGI	1.79	(0.01)	(0.56)	822
VNG	3.38	(0.02)	(0.59)	0
KTC	39.00	(0.25)	(0.64)	144
MAJOR	13.50	(0.10)	(0.74)	30
SGP	6.60	(0.05)	(0.75)	5
BH	245.00	(2.00)	(0.81)	487
TISCO	91.25	(0.75)	(0.82)	403
GPSC	40.25	(0.50)	(1.23)	639
TASCO	15.70	(0.20)	(1.26)	46
BGRIM	22.20	(0.30)	(1.33)	513
S	0.72	(0.01)	(1.37)	2
GULF	47.50	(0.75)	(1.55)	3,232
OSP	23.20	(0.40)	(1.69)	227
TTCL	3.50	(0.06)	(1.69)	1
TTW	8.60	(0.15)	(1.71)	38
CPF	22.60	(0.40)	(1.74)	618
CPALL	56.50	(1.00)	(1.74)	2,415
PRM	8.30	(0.15)	(1.78)	75
AOT	55.00	(1.00)	(1.79)	1,348
PTG	7.75	(0.15)	(1.90)	42
SCB	100.50	(2.00)	(1.95)	713
BTS	3.98	(0.08)	(1.97)	721
PTTEP	146.50	(3.00)	(2.01)	1,325
EGCO	96.00	(2.00)	(2.04)	140
TCAP	44.00	(1.00)	(2.22)	61
PTT	31.25	(0.75)	(2.34)	1,185
MTC	41.25	(1.00)	(2.37)	376

ราคา Underlying single stock ลดลง 30 อันดับ

	Price (Bt)	Chg (Bt)	Chg (%)	Value (Btmn)
BEAUTY	0.41	(0.05)	(10.87)	5
CK	17.20	(1.60)	(8.51)	175
PSL	7.75	(0.70)	(8.28)	104
TTA	5.70	(0.50)	(8.06)	65
HANA	41.50	(3.50)	(7.78)	584
CRC	27.50	(2.25)	(7.56)	817
BSRC	6.95	(0.55)	(7.33)	54
JMT	10.50	(0.80)	(7.08)	167
EASTW	2.42	(0.18)	(6.92)	4
STA	18.00	(1.30)	(6.74)	299
GLOBAL	14.30	(1.00)	(6.54)	198
BANPU	4.58	(0.32)	(6.53)	690
BA	18.70	(1.30)	(6.50)	173
BCPG	5.15	(0.35)	(6.36)	31
KCE	41.50	(2.75)	(6.21)	379
PLANB	6.80	(0.45)	(6.21)	108
HMPRO	8.30	(0.55)	(6.21)	612
GUNKUL	1.99	(0.13)	(6.13)	77
SPALI	15.50	(1.00)	(6.06)	206
EPG	4.10	(0.26)	(5.96)	9
IVL	17.70	(1.10)	(5.85)	385
TOP	48.50	(3.00)	(5.83)	531
KEX	2.62	(0.16)	(5.76)	3
DELTA	95.25	(5.75)	(5.69)	4,010
STPI	3.00	(0.18)	(5.66)	3
PTTGC	24.30	(1.45)	(5.63)	877
IRPC	1.36	(0.08)	(5.56)	65
M	25.50	(1.50)	(5.56)	28
THCOM	12.10	(0.70)	(5.47)	237
BJC	19.20	(1.10)	(5.42)	174

มูลค่า block trade 30 อันดับ

	Avg. price (Bt)	OI (Contract)	Volume (Contract)	Value (Btmn)
CPALLH25	56.11	3,412.00	5,190.00	291
TRUEU24	9.46	43,256.00	25,000.00	237
ADVANCU24	238.77	2,022.00	540.00	129
GULFU24	47.75	3,104.00	2,600.00	124
INTUCHZ24	80.74	1,904.00	1,520.00	123
BCPU24	33.44	11,056.00	3,200.00	107
TUM25	14.04	7,500.00	4,830.00	68
SPALIU24	16.06	679.00	3,400.00	55
SAWADU24X	30.37	7,895.00	1,510.00	50
AOTU24	55.00	7,865.00	910.00	50
DELTAU24	94.41	3,412.00	480.00	45
MINTU24	27.08	5,495.00	1,500.00	41
THCOMU24	12.21	17,496.00	3,200.00	39
PTTEPU24	146.71	1,479.00	259.00	38
KBANKZ24	130.83	1,570.00	280.00	37
VGIU24	1.84	57,618.00	19,600.00	36
BDMSU24	26.01	10,549.00	1,250.00	33
PLANBH25	6.89	10,000.00	4,300.00	30
SCCU24	211.25	968.00	140.00	30
BBLH25	132.05	4,539.00	190.00	25
PTTGCZ24	24.61	2,260.00	1,000.00	25
BGRIMU24	22.09	2,216.00	1,100.00	24
CPFU24	22.80	6,554.00	1,000.00	23
HANAU24	41.72	1,566.00	510.00	21
BEMU24	7.37	29,180.00	2,700.00	20
COM7U24	19.33	9,677.00	1,011.00	20
PTGU24	7.65	10,837.00	2,534.00	19
GLOBALU24X	14.30	3,236.00	1,300.00	19
TOPU24	49.72	1,258.00	360.00	18
WHAU24	5.02	16,845.00	3,500.00	18

มูลค่าสถานะคงค้าง (OI) 30 อันดับ

	Settle. price (Bt)	OI (Contract)	Value (Btmn)	Day to settle (day)
KTCZ24	38.71	75,616.00	2,927.10	144
BBLU24	130.24	8,187.00	1,066.27	53
KTBU24	17.30	34,321.00	593.75	53
PTTU24	31.40	16,804.00	527.65	53
ADVANCU24	237.00	2,022.00	479.21	53
RSU24	11.71	38,279.00	448.25	53
CPALLU24	56.60	7,770.00	439.78	53
AOTU24	55.30	7,865.00	434.93	53
TRUEU24	9.61	43,256.00	415.69	53
BCPU24	32.83	11,056.00	362.97	53
DELTAU24	94.96	3,412.00	324.00	53
KBANKU24	129.75	2,177.00	282.47	53
COM7Z24	18.48	15,133.00	279.66	144
BDMSU24	25.99	10,549.00	274.17	53
SAWADU24X	29.70	7,895.00	257.93	53
BEMU24	7.44	29,180.00	217.10	53
THCOMU24	12.40	17,496.00	216.95	53
PTTEPU24	142.00	1,479.00	210.02	53
VGIH25	1.79	115,214.00	206.23	235
APZ24	7.95	25,829.00	205.34	144
SCCZ24	208.91	975.00	203.69	144
INTUCHU24	79.79	2,409.00	192.21	53
BECZ24	3.60	42,528.00	153.10	144
GULFU24	47.61	3,104.00	147.78	53
CPFU24	22.51	6,554.00	147.53	53
MINTU24	26.82	5,495.00	147.38	53
CBGU24	62.50	2,206.00	137.88	53
BANPUH25	4.59	29,288.00	134.43	235
IVLU24	17.46	7,550.00	131.82	53
JASU24X	2.59	35,997.00	128.19	53

ที่มา: SETSMART, Bloomberg Finance L.P., InnoVestX Research

Precious metal futures

Precious Metal Futures

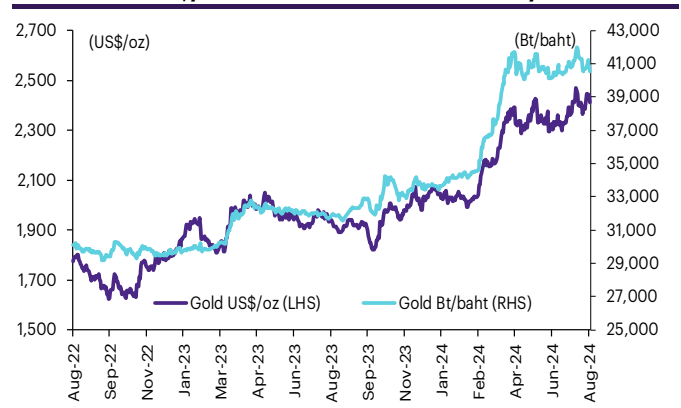
Contract info	Unit	Gold*	GF10Q24	GFQ24	GF10V24	GFV24	GF10Z24	GFZ24
Settlement price	(Bt/baht)		40,620.00	40,630.00	40,830.00	40,790.00	41,080.00	40,940.00
Change	(%)	(1.50)	(2.07)	(2.07)	(2.02)	(2.09)	(1.98)	(2.08)
Last price	(Bt/baht)	40,604.85	40,610.00	40,640.00	40,830.00	40,850.00	41,080.00	41,100.00
Basis	(Bt/baht)		15.15	25.15	225.15	185.15	475.15	335.15
Open interest	(cts)		7,933	138	3,682	89	1,466	45
Day to settlement	(days)		24	24	86	86	144	144
Last trading day			29-Aug-24	29-Aug-24	30-Oct-24	30-Oct-24	27-Dec-24	27-Dec-24
Contract size	(gold baht)		10	50	10	50	10	50

*คำนวณโดยใช้ข้อมูลอัตราแลกเปลี่ยนบาท/ดอลลาร์สหรัฐจาก Bisnews

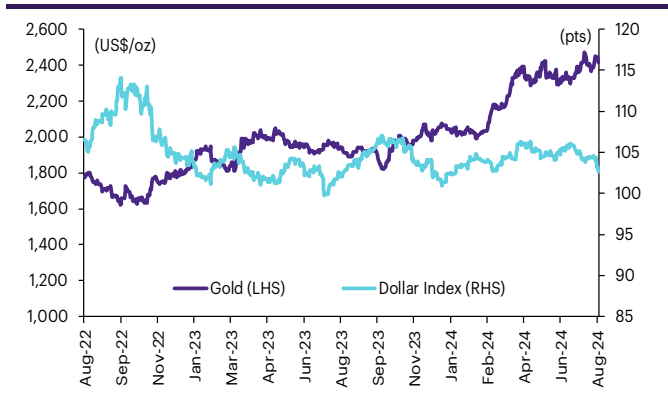
GOLD-D

Contract info	Unit	Gold	GDU24
Settlement price	(US\$/oz)		2,442.02
Change	(%)	(1.62)	(1.65)
Last price	(US\$/oz)	2,421.75	2,451.90
Basis	(US\$/oz)		20.27
Open interest	(cts)		5
Day to settlement	(days)		53
Last trading day			27-Sep-24
Contract size	(oz)		3.21

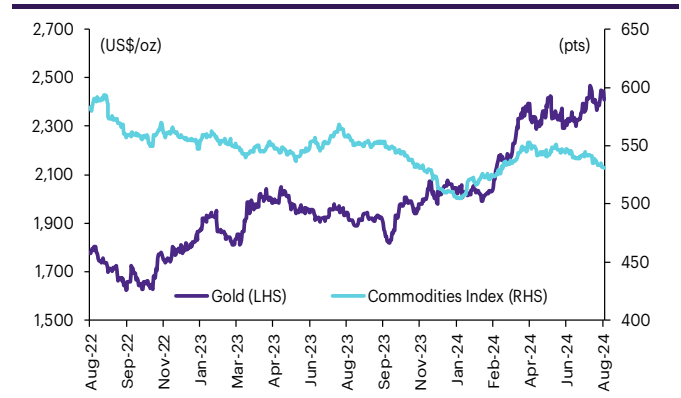
ราคาทองคำ US\$/ออนซ์ เทียบกับราคาทองคำ บาท/บาท



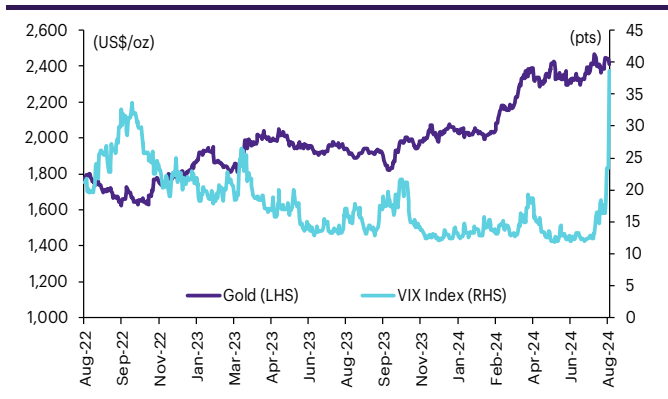
ราคาทองคำเทียบกับดัชนีดอลลาร์



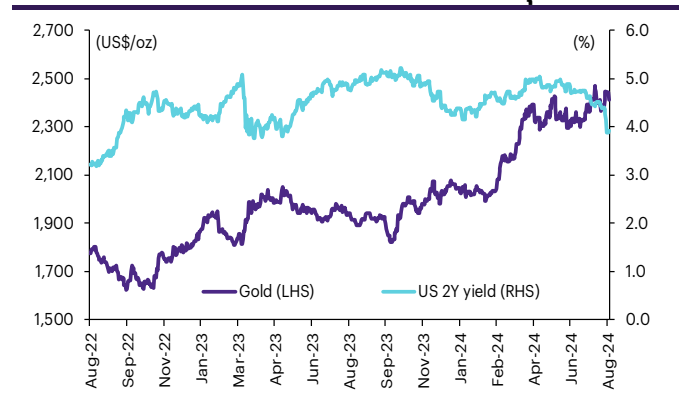
ราคาทองคำเทียบกับดัชนีสินค้าโภคภัณฑ์



ราคาทองคำเทียบกับ VIX index



ราคาทองคำเทียบกับผลตอบแทนพันธบัตร US อายุ 2 ปี



ที่มา: SETSMART, TQ Professional, Bloomberg Finance L.P., InnovestX Research

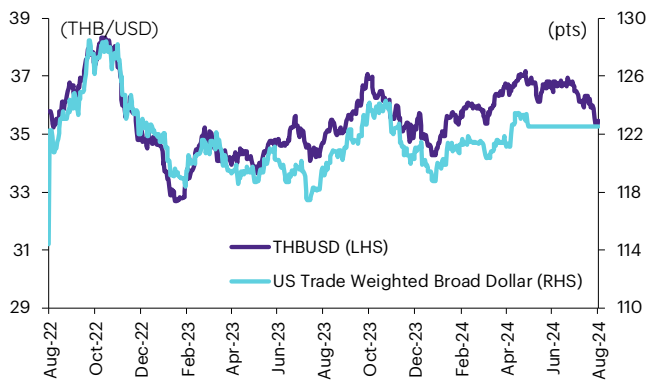
Foreign exchange futures

USD Futures

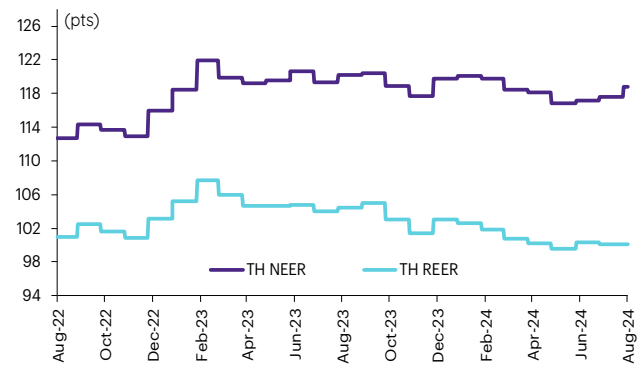
Contract info	Unit	THB/USD*	USDQ24	USDU24	USDV24	USDZ24
Settlement price	(Bt/US\$)		35.15	35.05	34.99	34.83
Change	(%)	0.12	(0.31)	(0.48)	(0.31)	(0.43)
Last price	(Bt/US\$)	35.27	35.15	35.05	34.99	34.85
Basis	(Bt/US\$)		(0.12)	(0.22)	(0.28)	(0.44)
Open interest	(cts)		5,493	89,412	1,073	36,834
Day to settlement	(days)		24	53	86	144
Last trading day			29-Aug-24	27-Sep-24	30-Oct-24	27-Dec-24
Contract size	(US\$)		1,000	1,000	1,000	1,000

*From TQ Professional

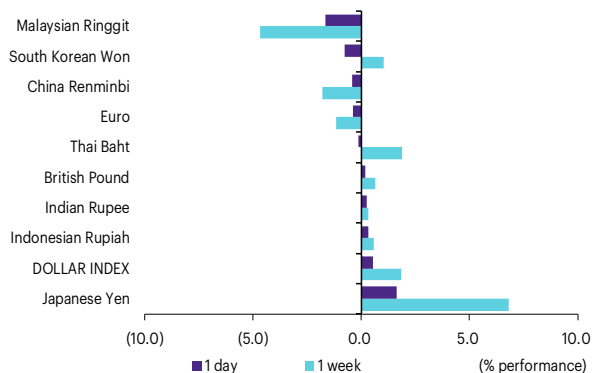
THBUSD เทียบกับ US trade-weighted broad dollar index



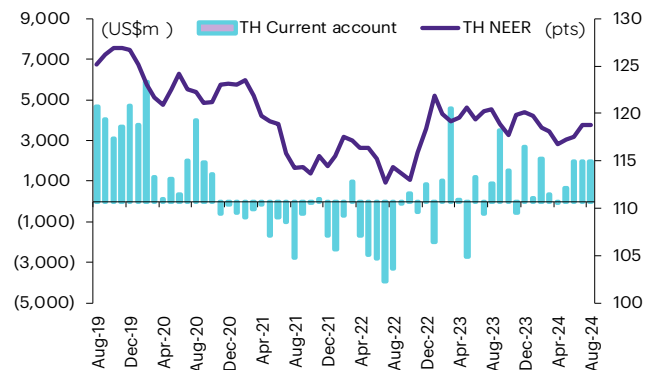
ส่วนต่างดอกเบี้ยและผลตอบแทนพร. 2 ปีของไทยกับสหรัฐ



ความเคลื่อนไหวของอัตราแลกเปลี่ยน



ดัชนีค่าเงินบาทเทียบกับดุลบัญชีเดินสะพัด



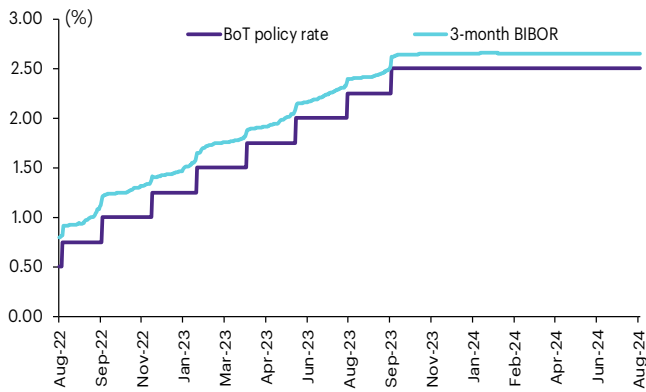
ที่มา: SETSMART, TQ Professional, Bloomberg Finance L.P., InnovestX Research

Interest rate futures

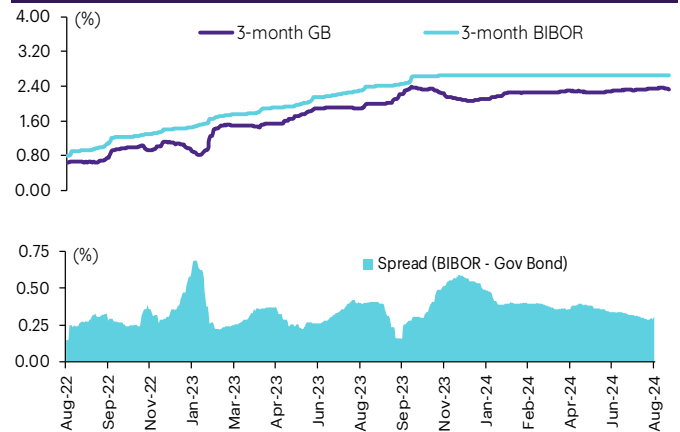
Interest Rate Futures

Contract info	Unit	BB3U24	TGB5U24	BB3Z24	TGB5Z24
Settlement price	(pts)	97.28	112.78	97.22	112.70
Change	(%)	0.01	0.15	0.01	0.15
Last price	(pts)	-	-	-	-
Open interest	(cts)	-	-	-	-
Day to settlement	(days)	44	44	135	135
Last trading day		18-Sep-24	18-Sep-24	18-Dec-24	18-Dec-24
Contract size	(Btmn)	10	1	10	1

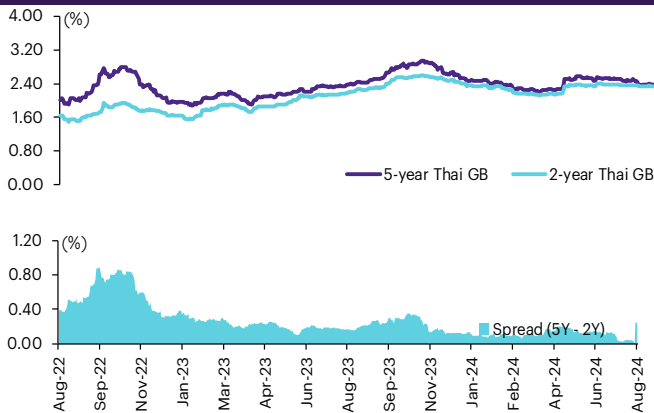
BIBOR ระยะ: 3 เดือนเทียบกับอัตราดอกเบี้ยนโยบายของ.



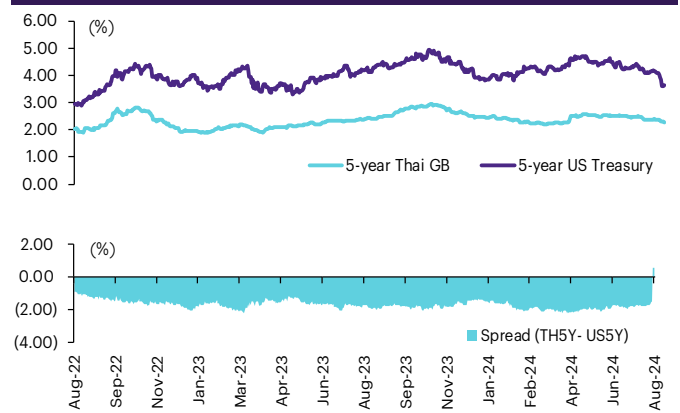
BIBOR ระยะ: 3 เดือนเทียบกับผลตอบแทนพร.ไทย 3 เดือน



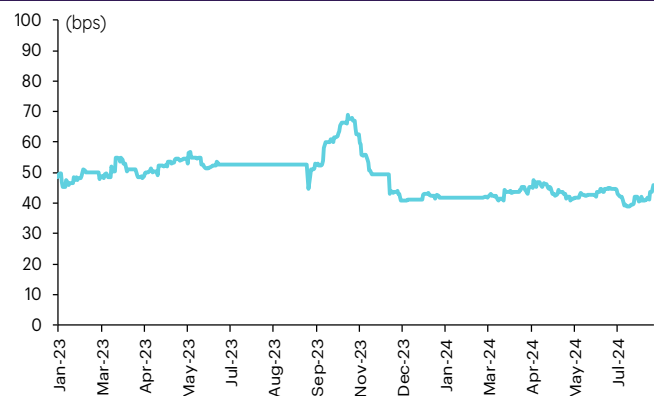
ผลตอบแทนพร.ไทย 2 ปีเทียบกับ 5 ปี



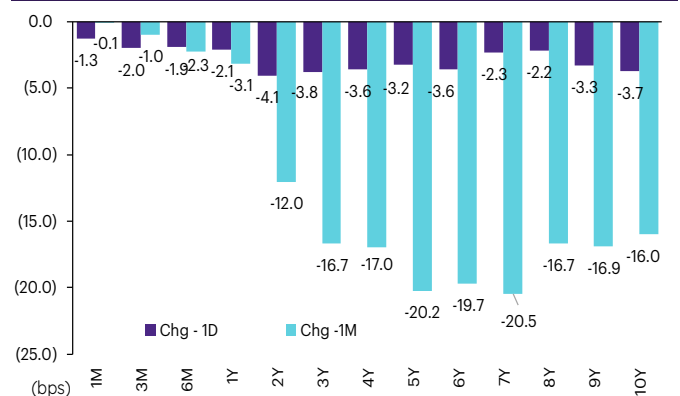
ผลตอบแทนพร.ไทย 5 ปีเทียบกับผลตอบแทนพร.สหรัฐ 5 ปี



Credit Default Swap spread ของไทย (USD 5Y SR)



ความเคลื่อนไหวผลตอบแทนพร.ไทยเรียงลำดับตามอายุ



ที่มา: SETSMART, Bloomberg Finance L.P., InnovestX Research

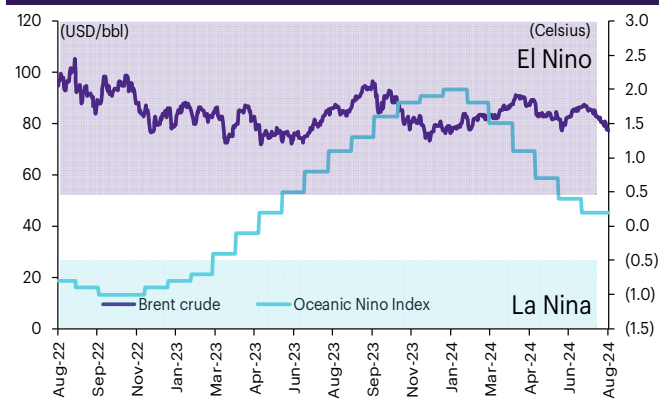
Agriculture futures

Agriculture futures

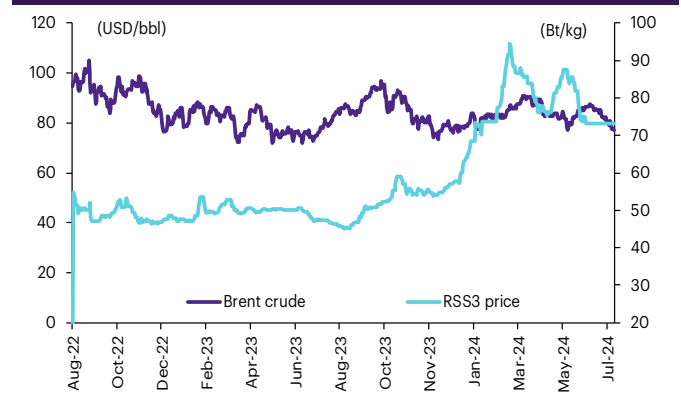
Contract info	Unit	RSS3DG25	RSS3DX24	RSS3DF25	RSS3DZ24	RSS3DQ24	RSS3DU24	RSS3DV24
Settlement price	(Bt/kg)	75.25	74.90	75.25	75.05	77.20	75.75	74.90
Change	(%)	0.33	(0.07)	0.33	0.33	(0.39)	(0.46)	0.33
Last price	(Bt/kg)	-	-	-	-	-	-	-
Open interest	(cts)	-	-	-	-	-	-	-
Day to settlement	(days)	206	115	178	144	24	53	86
Last trading day		27-Feb-25	28-Nov-24	30-Jan-25	27-Dec-24	29-Aug-24	27-Sep-24	30-Oct-24
Contract size	(kg)	5,000	5,000	5,000	5,000	5,000	5,000	5,000

Contract info	Unit	RSS3G25	RSS3X24	RSS3F25	RSS3Z24	RSS3Q24	RSS3U24	RSS3V24
Settlement price	(Bt/kg)	75.25	74.90	75.25	75.05	77.20	75.75	74.90
Change	(%)	0.33	(0.07)	0.33	0.33	(0.39)	(0.46)	0.33
Last price	(Bt/kg)	-	-	-	-	-	-	-
Open interest	(cts)	-	-	-	-	-	-	-
Day to settlement	(days)	206	115	178	144	24	53	86
Last trading day		27-Feb-25	28-Nov-24	30-Jan-25	27-Dec-24	29-Aug-24	27-Sep-24	30-Oct-24
Contract size	(kg)	5,000	5,000	5,000	5,000	5,000	5,000	5,000

ราคาน้ำมันดิบเบรนท์ เทียบกับ NOAA Oceanic Nino Index



ราคาประมูลายาง RSS3 เทียบกับราคาน้ำมันดิบเบรนท์



ที่มา: SETSMART, Bloomberg Finance L.P., InnovestX Research

ข้อสงวนสิทธิ์:

ข้อมูลในรายงานนี้เป็นข้อมูลที่มีการเปิดเผยต่อสาธารณะ ซึ่งนักลงทุนสามารถเข้าถึงได้โดยทั่วไป และเป็นข้อมูลที่เชื่อว่าน่าจะเชื่อถือได้ แต่ทั้งนี้ บริษัทหลักทรัพย์ อินโนเวสต์ เอกซ์ จำกัด (“บริษัท”) มิได้ยืนยันหรือรับรองถึงความถูกต้อง หรือสมบูรณ์ของข้อมูลดังกล่าวแต่อย่างใด ความคิดเห็นที่ปรากฏอยู่ในรายงานนี้เป็นเพียงการนำเสนอในมุมมองของบริษัท และเป็นความคิดเห็น ณ วันที่ที่ปรากฏในรายงานเท่านั้น ซึ่งอาจเปลี่ยนแปลงได้ภายหลังวันดังกล่าว โดยบริษัทไม่จำเป็นต้องแจ้งให้สาธารณชน หรือนักลงทุนทราบ รายงานนี้จัดทำขึ้นเพื่อเผยแพร่ข้อมูลให้แก่นักลงทุนเท่านั้น บริษัทไม่รับผิดชอบต่อการนำข้อมูลหรือความคิดเห็นใดๆ ไปใช้ในทุกระณีน ดังนั้นนักลงทุนจึงควรใช้ดุลพินิจในการพิจารณาตัดสินใจก่อนการลงทุน นอกจากนี้ บริษัท และ/หรือ บริษัทในเครือของบริษัทอาจมีส่วนเกี่ยวข้องหรือผลประโยชน์ใด ๆ กับบริษัทใดๆ ที่ถูกกล่าวถึงในรายงานนี้ก็ได้

บริษัทหลักทรัพย์ อินโนเวสต์ เอกซ์ จำกัด (“INVX”) เป็นบริษัทย่อยที่บริษัท เอสซีบี เอกซ์ จำกัด (มหาชน) (“เอสซีบี เอกซ์”) เป็นผู้ถือหุ้นรายใหญ่ แต่เพียงผู้เดียว และธนาคารไทยพาณิชย์ จำกัด (มหาชน) (“ธนาคารฯ”) เป็นบริษัทย่อยที่เอสซีบี เอกซ์ เป็นผู้ถือหุ้นรายใหญ่ ข้อมูลใด ๆ ที่เกี่ยวข้องกับธนาคารฯ มีวัตถุประสงค์เพื่อใช้ในการเปรียบเทียบเท่านั้น

เอกสารฉบับนี้จัดทำโดย บริษัทหลักทรัพย์ อินโนเวสต์ เอกซ์ จำกัด (“INVX”) ซึ่งมี บริษัท เอสซีบี เอกซ์ จำกัด (มหาชน) (“เอสซีบี เอกซ์”) เป็นผู้ถือหุ้นรายใหญ่ โดยธนาคารไทยพาณิชย์ จำกัด (มหาชน) (“ธนาคารฯ”) ซึ่งเป็นบริษัทย่อยที่เอสซีบี เอกซ์ เป็นผู้ถือหุ้นรายใหญ่ เป็นที่ปรึกษาทางการเงินสำหรับธุรกรรมใด ๆ ของ กรีสต์เพื่อการลงทุนในสิทธิการเช่าอสังหาริมทรัพย์ แอล เอช โยเทล ความเห็น ข่าวกวีจัย กวีเคราห์ ราคา ข้อความ การคาดการณ์ การประเมิน และ/หรือ ข้อมูลอื่นที่ระบุในเอกสารฉบับนี้ (“ข้อมูล”) มีวัตถุประสงค์เพื่อใช้เป็นข้อมูลทั่วไปเท่านั้น และไม่อาจตีความได้ว่าเป็นการให้คำแนะนำแก่บุคคลใดๆ หรือเป็นการเสนอซื้อ หรือเสนอขาย หรือชักชวนให้เสนอซื้อหรือเสนอขายหลักทรัพย์ โดย INVX และ/หรือกรรมการ พนักงาน และลูกจ้างของ INVX ย่อมไม่ต้องรับผิดชอบความเสียหายใดๆ ทั้งความเสียหายทางตรง ความเสียหายทางอ้อม ความเสียหายจากการผิดสัญญา หรือความเสียหายอันสืบเนื่อง อันเป็นผลมาจากการใช้หรือการเชื่อถือต่อการใช้ข้อมูล ทั้งนี้ รวมถึงแต่ไม่จำกัดเพียงการสูญเสียผลกำไร นักลงทุนพึงใช้ข้อมูลในเอกสารฉบับนี้ประกอบข้อมูลและความเห็นอื่นๆ รวมถึงพิจารณาจากข้อมูลของตนเองในการตัดสินใจลงทุน ข้อมูลในเอกสารฉบับนี้จัดทำขึ้นจากแหล่งข้อมูลที่ INVX เห็นว่าน่าเชื่อถือ โดย INVX ไม่รับรองถึงความถูกต้อง สมบูรณ์ และ/หรือ ครบถ้วนของข้อมูลดังกล่าว

INVX สงวนสิทธิ์ในการใช้ดุลพินิจของตนแต่เพียงผู้เดียวในการแก้ไขเพิ่มเติมข้อมูลเป็นครั้งคราวโดยไม่ต้องบอกกล่าว เอกสารฉบับนี้จัดทำส่งให้แก่เฉพาะบุคคลที่กำหนดเท่านั้น และห้ามมิให้มีการทำซ้ำ ดัดแปลง เผยแพร่ ขาย จำหน่าย พิมพ์ซ้ำ ส่งต่อ หรือแสวงหาประโยชน์ในเชิงพาณิชย์ไม่ว่าในลักษณะใดๆ เว้นแต่จะได้รับอนุญาตเป็นลายลักษณ์อักษรจาก INVX ก่อน

การซื้อขายฟิวเจอร์สและออปชั่น (Futures and Options) มีความเสี่ยงสูงที่อาจก่อให้เกิดผลขาดทุนอย่างมีนัยสำคัญ จึงไม่เหมาะสมกับบุคคลทุกคน ทั้งนี้ ก่อนการตัดสินใจซื้อขายฟิวเจอร์สและออปชั่น ท่านควรพิจารณาถึงฐานะทางการเงิน วัตถุประสงค์ในการลงทุน ประสบการณ์ในการลงทุนของท่าน ตลอดจนความเสี่ยงที่ท่านสามารถยอมรับได้อย่างรอบคอบ เนื่องจากมีความเป็นไปได้ที่ท่านอาจสูญเสียเงินลงทุนมากกว่าเงินลงทุนเริ่มแรก ท่านควรพิจารณาถึงความเสี่ยงทั้งหมดที่อาจเกิดขึ้นจากการซื้อขายฟิวเจอร์สและออปชั่น และท่านควรตัดสินใจลงทุนด้วยตนเอง และ/หรือ ในกรณีที่มีข้อสงสัย ท่านควรขอคำแนะนำจากที่ปรึกษาทางการลงทุน

เอกสารฉบับนี้จัดทำส่งให้กับเฉพาะบุคคลที่กำหนด (intended recipient) เท่านั้น และห้ามมิให้ผู้ใดนำข้อมูลในเอกสารฉบับนี้ไปทำซ้ำ ส่งต่อ เผยแพร่ ขาย จำหน่าย คัดลอก นำออกแสดง หรือนำไปแสวงหาประโยชน์ในเชิงพาณิชย์ ไม่ว่าด้วยวิธีการใด ๆ โดยมิได้รับอนุญาตเป็นลายลักษณ์อักษรจาก INVX เป็นการล่วงหน้า

© สงวนลิขสิทธิ์ 2565 บริษัทหลักทรัพย์ อินโนเวสต์ เอกซ์ จำกัด

CG Rating 2023 Companies with CG Rating

Companies with Excellent CG Scoring

7UP, AAV, ABM, ACE, ACG, ADB, ADD, ADVANC, AEONTS, AF, AGE, AH, AHC, AIRA, AIT, AJ, AKP, AKR, ALL, ALT, AMA, AMARIN, AMATA, AMATAV, ANAN, AOT, AP, APCO, APCS, ARIP, ARROW, ASEFA, ASK, ASP, ASW, ATP30, AUCTION, AWC, AYUD, B, BA, BAFS, BAM, BANPU, BAY, BBGI, BBIK, BBL, BC, BCH, BCP, BCPG, BDMS, BEC, BEM, BEYOND, BGC, BGRIM, BH, BIZ, BJC, BJCHI, BKI, BLA, BOL, BPP, BRI, BROOK, BRR, BTS, BTW, BWG, BYD, CBG, CENTEL, CFRESH, CHASE, CHEWA, CHG, CHOW, CIMBT, CIVIL, CK, CKP, CM, CNT, COLOR, COM7, COTTO, CPALL, CPAXT, CPF, CPI, CPL, CPN, CPW, CRC, CRD, CSC, CSS, CV, DCC, DDD, DELTA, DEMCO, DMT, DOHOME, DRT, DUSIT, EA, EASTW, ECF, ECL, EE, EGCO, EPG, ERW, ETC, ETE, FE, FLOYD, FN, FPI, FPT, FSX, FVC, GBX, GC, GCAP, GENCO, GFPT, GGC, GLAND, GLOBAL, GPSC, GRAMMY, GULF, GUNKUL, HANA, HARN, HENG, HMPRO, HPT, HTC, ICC, ICHI, ICN, III, ILINK, ILM, IMH, IND, INET, INTUCH, IP, IRC, IRPC, ITC, ITEL, IVL, JAS, JTS, KBANK, KCC, KCE, KEX, KKP, KSL, KTB, KTC, KTMS, KUMWEL, KUN, LALIN, LANNA, LH, LHFH, LIT, LOXLEY, LPN, LRH, LST, M, MAJOR, MALEE, MATCH, MBK, MC, M-CHAI, MCOT, MEGA, MFC, MFEC, MILL, MINT, MONO, MOONG, MSC, MST, MTC, MTI, NC, NCH, NCL, NDR, NER, NKI, NOBLE, NRF, NTV, NVD, NWR, NYT, OCC, OISHI¹, ONEE, OR, ORI, OSP, OTO, PAP, PATO, PB, PCSGH, PDG, PDJ, PG, PHOL, PIMO, PJW, PLANB, PLAT, PLUS, PM, POLY, PORT, PPP, PPS, PR9, PRG, PRINC, PRM, PRTR, PSH, PSL, PT, PTC, PTT, PTTEP, PTTGC, Q-CON, QH, QTC, RATCH, RBF, RPH, RS, RT, S, S&J, SA, SABINA, SAK, SAMART, SAMTEL, SAPPE, SAT, SBNEXT, SC, SCB, SCC, SCCC, SCG, SCGP, SCM, SDC, SEAFCO, SEAOL, SECURE, SELIC, SENA, SENX, SFP², SFT, SGC, SGF, SGP, SHR, SICT, SIRI, SIS, SITHAI, SJWD, SKR, SM, SMPC, SMT, SNC, SNNP, SNP, SO, SPALI, SPC, SPCG, SPI, SPRC, SR, SSC, SSF, SSSC, STA, STC, STEC, STGT, STI, SUC, SUN, SUSCO, SUTHA, SVI, SVT, SYMC, SYNEX, SYNTEC, TACC, TAE, TCAP, TCMC, TEAMG, TEGH, TFG, TFMAMA, TGE, TGH, THANA, THANI, THCOM, THIP, THRE, THREL, TIDLOR, TIPH, TISCO, TK, TKN, TKS, TKT, TLI, TM, TMC, TMD, TMT, TNDT, TNITY, TNL, TNR, TOA, TOG, TOP, TPBI, TPCS, TPIPL, TPIPP, TPS, TQM, TQR, TRT, TRUE, TRV, TSC, TSTE, TSTH, TTA, TTB, TTCL, TTW, TURTLE, TVDH, TVH, TVO, TVT, TWPC, UAC, UBE, UBIS, UKEM, UP, UPF, UPOIC, UV, VCOM, VGI, VIBHA, VIH, VL, WACOAL, WGE, WHA, WHAUP, WICE, WINMED, WINNER, XPG, YUASA, ZEN

Companies with Very Good CG Scoring

2S, A5, AAI, AIE, ALUCON, AMR, APURE, ARIN, AS, ASIA, ASIAN, ASIMAR, ASN, AURA, BR, BSBM, BTG, CEN, CGH, CH, CHIC, CI, CIG, CMC, COMAN, CSP, DOD, DPAINT, DV8, EFORL, ESSO, ESTAR, EVER, FORTH, FSMART, FTI, GEL, GPI, HEALTH, HUMAN, IFS, INSET, IT, J, JCKH, JDF, JKN, JMART, JUBILE, K, KCAR, KGI, KIAT, KISS, KK, KTIS, KWC, KWM, LDC, LEO, LHK, MACO, METCO, MICRO, MK, MVP, NCAP, NOVA, NTSC, PACO, PIN, PQS, PREB, PRI, PRIME, PROEN, PROS, PROUD, PSTC, PTECH, PYLON, RCL, SALEE, SANKO, SCI, SCN, SE, SE-ED, SFLEX, SINGER, SKN, SONIC, SORKON, SPVI, SSP, SST, STANLY, STP, SUPER, SVOA, SWC, TCC, TEKA, TFM, TMILL, TNP, TPLAS, TPOLY, TRC, TRU, TRUBB, TSE, VRANDA, WAVE, WFX, WIJK, WIN, WP, XO

Companies with Good CG Scoring

24CS, AMANAH, AMARC, AMC, APP, ASAP, BCT, BE8, BIG, BIOTEC, BLESS, BSM, BVG, CAZ, CCET, CHARAN, CHAYO, CHOTI, CITY, CMAN, CMR, CRANE, CWT, DHOUSE, DTCENT, EASON, FNS, FTE, GIFT, GJS, GTB, GTV, GYT, HL, HTECH, HYDRO, IIG, INGRS, INSURE, IRCP, ITD, ITNS, JCK, JMT, JR, JSP, KBS, KGEN, KJL, L&E, LEE, MASTER, MBAX, MEB, MENA, META, MGT, MITSIB, MJD, MOSHI, MUD, NATION, NNCL, NPK, NSL, NV, OGC, PAF, PCC, PEACE, PICO, PK, PL, PLANET, PLE, PMTA, PPM, PRAKIT, PRAPAT, PRECHA, PRIN, PSG, RABBIT, READY, RJH, RSP, RWI, S11, SAAM, SAF, SAMCO, SAWAD, SCAP, SCP, SIAM, SKE, SKY, SMART, SMD, SMIT, SOLAR, SPA, STECH, STPI, SVR, TC, TCCC³, TEAM, TFI, TIGER, TITLE, TKC, TMI, TNH, TPA, TPAC, TRITN, UBA, UMI, UMS, UTP, VARO, VPO, W, WARRIX, WORK, WPH, YONG, ZIGA

Corporate Governance Report

The material contained in this publication is for general information only and is not intended as advice on any of the matters discussed herein. Readers and others should perform their own independent analysis as to the accuracy or completeness or legality of such information. The Thai Institute of Directors, its officers, the authors and editor make no representation or warranty as to the accuracy, completeness or legality of any of the information contained herein. By accepting this document, each recipient agrees that the Thai Institute of Directors Association, its officers, the authors and editor shall not have any liability for any information contained in, or for any omission from, this publication.

The survey result is as of the date appearing in the Corporate Governance Report of Thai Listed Companies. As a result, the survey result may be changed after that date. InnovestX Securities Company Limited does not conform nor certify the accuracy of such survey result.

To recognize well performers, the list of companies attaining "Good", "Very Good" and "Excellent" levels of recognition (Not including listed companies qualified in the "no announcement of the results" clause from 1 January 2022 to 31 October 2023) is publicized.

¹OISHI was voluntarily delisted from the Stock Exchange of Thailand, effectively on September 6, 2023

²SFP was voluntarily delisted from the Stock Exchange of Thailand, effectively on July 19, 2023

³TCCC was voluntarily delisted from the Stock Exchange of Thailand effectively on August 25, 2023

Anti-corruption Progress Indicator

Certified (ได้คุ้มครอง)

2S, AAI, ADVANC, AE, AF, AH, AI, AIE, AIRA, AJ, AKP, AMA, AMANAH, AMATA, AMATAV, AP, APCS, AS, ASIAN, ASK, ASP, AWC, AYUD, B, BAFS, BAM, BANPU, BAY, BBGI, BBL, BCH, BCP, BCPG, BE8, BEC, BEYOND, BGC, BGRIM, BLA, BPP, BRR, BSBM, BCT, BTS, BWG, CEN, CENTEL, CFRESH, CGH, CHEWA, CHOTI, CHOW, CIG, CIMBT, CM, CMC, COM7, CPALL, CPAXT, CPF, CPI, CPL, CPN, CPW, CRC, CSC, DCC, DELTA, DEMCO, DIMET, DOHOME, DRT, DUSIT, EA, EASTW, ECF, EGCO, EP, EPG, ERW, ESTAR, ETC, ETE, FNS, FPI, FPT, FSMART, FTE, FGC, GC, GCAP, GEL, GFPT, GGC, GJS, GPI, GPSC, GSTEEL, GULF, GUNKUL, HANA, HARN, HENG, HMPRO, HTC, ICC, ICHI, IFS, III, ILINK, ILM, INET, INOX, INSURE, INTUCH, IRPC, ITEL, IVL, JAS, JKN, JR, JTS, KASET, KBANK, KBS, KCAR, KCE, KGEN, KGI, KKP, KSL, KTB, KTC, L&E, LANNA, LHFH, LHK, LPN, LRH, M, MAJOR, MALEE, MATCH, MBAX, MBK, MC, MCOT, META, MFC, MFEC, MILL, MINT, MONO, MOONG, MSC, MST, MTC, MTI, NATION, NCAP, NEP, NKI, NOBLE, NRF, NWR, OCC, OGC, OR, ORI, PAP, PATO, PB, PCSGH, PDG, PDJ, PG, PHOL, PIMO, PK, PL, PLANB, PLANET, PLAT, PM, PPP, PPM, PPS, PR9, PREB, PRG, PRINC, PRM, PROS, PSH, PSL, PSTC, PT, PTECH, PTG, PTT, PTTEP, PTTGC, PYLON, Q-CON, QH, QLT, QTC, RABBIT, RATCH, RML, RS, RWI, S&J, SAAM, SABINA, SAK, SAPPE, SAT, SC, SCC, SCCC, SCG, SCGP, SCM, SCN, SEAOL, SE-ED, SELIC, SENA, SGC, SGP, SIRI, SITHAI, SKR, SMIT, SMK, SMPC, SNC, SNP, SORKON, SPACK, SPALI, SPC, SPI, SPRC, SRICHA, SSF, SSP, SSSC, SST, STA, STGT, STOWER, SUSCO, SVI, SYMC, SYNTEC, TAE, TAKUNI, TASCOC, TCAP, TCMC, TFG, TFI, TFMAMA, TGE, TGH, THANI, THCOM, THIP, THRE, THREL, TIDLOR, TISCO, TKS, TKT, TMD, TMILL, TMT, TNITY, TNL, TNP, TNR, TOG, TOP, TPOA, TPA, TPCS, TRT, TRU, TSC, TSI, TSTE, TSTH, TTA, TTB, TTCL, TU, TVDH, TVO, TWPC, UBE, UBIS, UEC, UKEM, UOBKH, UV, VCOM, VGI, VIH, WACOAL, WHA, WHAUP, WICE, WIJK, XO, YUASA, ZEN, ZIGA

Declared (ประกาศเจตนา)

ACE, ADB, ALT, AMC, ASW, BLAND, BTG, BYD, CAZ, CBG, CV, DEXON, DMT, EKH, FSX, GLOBAL, GREEN, ICN, IHL, ITC, J, JMART, JMT, LEO, LH, MENA, MITSIB, MODERN, NER, NEX, OSP, PEER, PLUS, POLY, PQS, PRIME, PROEN, PRTR, RBF, RT, SA, SANKO, SCB, SENX, SFLEX, SIS, SKE, SM, SVOA, TBN, TEGH, TIPH, TKN, TPAC, TPLAS, TQM, TRUE, W, WPH, XPG

N/A

24CS, 3K-BAT, A, A5, AAV, ABM, ACAP, ACC, ACG, ADD, ADVICE, AEONTS, AFC, AGE, AHC, AIT, AJA, AKR, AKS, ALL, ALLA, ALPHAX, ALUCON, AMARC, AMARIN, AMR, ANAN, ANI, AOT, APCO, APEX, APO, APP, APURE, AQUA, ARI, ARIP, ARROW, ASAP, ASEFA, ASIA, ASIMAR, ASN, ATP30, AU, AUCTION, AURA, B52, BA, BBIK, BC, BCT, BDMS, BEAUTY, BEM, BGT, BH, BIG, BIOTEC, BIS, BIZ, BJC, BJCHI, BKD, BKGI, BKIH, BLC, BLESS, BLISS, BM, BOL, BPS, BR, BRI, BROCK, BSM, BSRC, BTNC, BTW, BUI, BVG, CCET, CCP, CEYE, CFARM, CGD, CH, CHAO, CHARAN, CHASE, CHAYO, CHG, CHIC, CHO, CI, CITY, CIVIL, CK, CKP, CMAN, CMO, CMR, CNT, COCOCO, COLOR, COMAN, CPANEL, CPH, CPR, CPT, CRANE, CRD, CREDIT, CSP, CSR, CSS, CTW, CWT, D, DCON, DDD, DHOUSE, DITTO, DOD, DPAINT, DTCENT, DTICI, DV8, EASON, ECL, EE, EFORL, EMC, ETL, EURO, EVER, F&D, FANCY, FE, FLOYD, FM, FMT, FN, FORTH, FTI, FVC, GABLE, GENCO, GFC, GIFT, GL, GLAND, GLOCON, GLORY, GRAMMY, GRAND, GSC, GTB, GTV, GYT, HEALTH, HFT, HL, HPT, HTECH, HUMAN, HYDRO, I2, IIG, IMH, IND, INGRS, INSET, IP, IRC, IRPC, IT, ITD, ITNS, ITTHI, JAK, JCK, JCKH, JCT, JDF, JPARK, JSP, JUBILE, K, KAMART, KC, KCC, KCG, KCM, KDH, KEX, KIAT, KISS, KJL, KK, KKC, KLINIQ, KOOL, KTIS, KTMS, KUMWEL, KUN, KWC, KWI, KWM, KYE, LALIN, LDC, LEE, LIT, LOXLEY, LPH, LST, LTS, MAGURO, MANRIN, MASTER, MATI, MCA, M-CHAI, MCS, MDX, MEB, MEGA, METCO, MGC, MGI, MGT, MICRO, MIDA, MJD, MK, ML, MORE, MOSHI, MTW, MUD, MVP, NAM, NAT, NC, NCH, NCL, NCP, NDR, NEO, NETBAY, NEW, NEWS, NFC, NL, NNCL, NOK, NOVA, NPK, NSL, NTSC, NTV, NUSA, NV, NVD, NYT, OHTL, ONEE, ORN, PACO, PAF, PANEL, PCC, PEACE, PERM, PF, PHG, PICO, PIN, PJW, PLE, PLT, PMTA, POLAR, PORT, PPM, PRAKIT, PRAPAT, PRECHA, PRI, PRIN, PRO, PROUD, PSG, PSP, PTC, PTL, QTGC, RAM, RCL, READY, RICHY, RUH, ROCK, ROCTEC, ROH, ROJNA, RP, RPC, RPH, RSP, S, S11, SABUY, SAF, SAFARI, SAFE, SALEE, SAM, SAMART, SAMCO, SAMTEL, SAUCE, SAV, SAWAD, SAWANG, SBNEXT, SCAP, SCGD, SCI, SCL, SCP, SDC, SE, SEAFCO, SECURE, SFT, SGF, SHANG, SHR, SIAM, SICT, SIMAT, SINGER, SINO, SISB, SJWD, SK, SKN, SKY, SLM, SLP, SMART, SMD, SMT, SNNP, SO, SOLAR, SONIC, SPA, SPCG, SPREME, SPVI, SQ, SR, SRS, SSC, STANLY, STARK, STC, STEC, STECH, STHAI, STI, STP, STPI, STX, SUC, SUN, SUPER, SUTHA, SVR, SVT, SWC, SYNEX, TACC, TAN, TAPAC, TC, TCC, TCJ, TCOAT, TEAM, TEAMG, TEKA, TERA, TFM, TGPRO, TH, THAI, THANA, THE, THG, THMU, TIGER, TITLE, TK, TKT, TLI, TM, TMC, TMI, TMW, TNDT, TNH, TNPC, TOA, TPBI, TPCH, TPIPL, TPIPP, TPL, TPOLY, TPP, TPS, TQR, TR, TRC, TRITN, TRP, TRUBB, TRV, TSE, TH, TTT, THW, TURTLE, TVH, TVT, TWP, TWZ, TYCN, UAC, UBA, UMI, UMS, UNIQ, UP, UPF, UPOIC, UREKA, UTP, UVAN, VARO, VIBHA, VL, VNG, VPO, VRANDA, WARRIX, WAVE, WELL, WFX, WGE, WIN, WINDOW, WINMED, WINNER, WORK, WORLD, WP, YGG, YONG, ZAA

Explanations

Companies participating in Thailand's Private Sector Collective Action Coalition Against Corruption programme (Thai CAC) under Thai Institute of Directors (as of November 1, 2023) are categorised into: companies that have declared their intention to join CAC, and companies certified by CAC.