



**Morning Session Top Picks :**

**LONG S50M26 ; LONG CPALLM26 ; LONG GOM26 ; SHORT USDM26 ; LONG SVFM26**

**SET50 คาดแกว่งขึ้น คาดหวังเชิงบวกการเจรจาสหรัฐอเมริกา  
อีหร่านวันพรุ่งนี้ แนะนำ LONG**

**SSF/Blocktrade แนะนำ LONG CPALLM26**

**ราคาทองคำปรับขึ้น คาดหวังเชิงบวกการเจรจาสหรัฐอเมริกา  
อีหร่านวันพรุ่งนี้ แนะนำ LONG**

**เงินดอลลาร์ปรับลง คลายกังวลสถานการณ์ ต.กลาง  
แนะนำ SHORT**

**ราคาโลหะเงินปรับขึ้น แนะนำ LONG**

**กลยุทธ์การลงทุนตราสารอนุพันธ์**

**S50M26 : เปิด LONG (เปิด 967/959, cut 954, เป้า 987/992)**

**CPALLM26 : เปิด LONG (เปิด 45.50-44.75, cut 44.25, เป้า 48.25-49.00)**

**GOM26 : ถือ LONG ต่อ (ทุน 4780, ลีอกำไร 4810, เป้า 4900/4920)**

**USDM26 : เปิด SHORT (เปิด 32.35-32.50, cut 32.60, เป้า 31.75/31.65)**

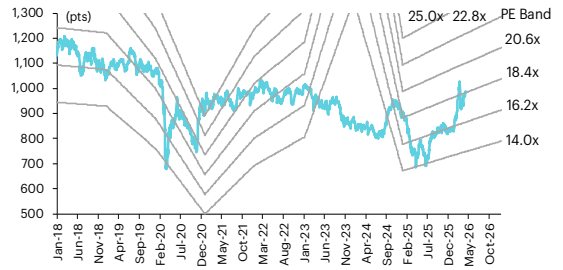
**SVFM26 : เปิด LONG (เปิด 73.00/70.00 cut 69.00, เป้า 79.00/81.00)**

**สรุปตลาด TFEX**

Most active contract	Settlement price	Change	%Change	Volume	OI	Day to settlement
<b>S50M26</b>	978.10	(0.30)	(0.03)	125,491	481,825	81
<b>GOM26</b>	4,795	(59.20)	(1.22)	32,019	32,708	81
<b>USDM26</b>	31.91	0.12	0.38	43,505	239,195	81
<b>JRFU26</b>	397.00	5.50	1.40	16.00	515	173
<b>AAVM26</b>	1.13	(0.02)	(1.74)	3,756	187,609	81

ที่มา: TFEX, InnovestX Research

**SET50 index and PE band**



**ปริมาณซื้อขาย SET50 futures ตามกลุ่มนักลงทุน**

(Contract)	9-Apr	WTD	MTD	QTD
<b>Foreign</b>				
Buy	83,565	252,470	471,450	6,462,738
Sell	73,080	233,713	446,995	6,433,435
Net	10,485	18,757	24,455	29,303
<b>Institutions</b>				
Buy	12,884	48,047	103,506	1,642,815
Sell	14,600	59,474	126,498	1,641,689
Net	(1,716)	(11,427)	(22,992)	1,126
<b>Individual</b>				
Buy	37,752	138,311	305,702	4,279,762
Sell	46,521	145,641	307,165	4,310,191
Net	(8,769)	(7,330)	(1,463)	(30,429)

**ปริมาณซื้อขาย Precious Metal Futures ตามกลุ่มนักลงทุน**

(Contract)	9-Apr	WTD	MTD	QTD
<b>Foreign</b>				
Buy	27,768	66,023	177,876	3,065,376
Sell	27,737	66,332	178,756	3,054,019
Net	31	(309)	(880)	11,357
<b>Institutions</b>				
Buy	1,905	5,908	15,696	353,186
Sell	1,990	5,630	14,795	353,616
Net	(85)	278	901	(430)
<b>Individual</b>				
Buy	11,688	29,619	84,580	1,833,992
Sell	11,634	29,588	84,601	1,844,919
Net	54	31	(21)	(10,927)

**ปริมาณซื้อขาย Currency Futures ตามกลุ่มนักลงทุน**

(Contract)	9-Apr	WTD	MTD	QTD
<b>Foreign</b>				
Buy	121,951	372,351	874,430	11,477,444
Sell	115,917	401,624	808,908	11,493,636
Net	6,034	(29,273)	65,522	(16,192)
<b>Institutions</b>				
Buy	119,677	362,252	753,325	10,164,312
Sell	73,219	302,419	722,553	10,414,549
Net	46,458	59,833	30,772	(250,237)
<b>Individual</b>				
Buy	121,256	499,144	1,107,383	15,810,990
Sell	173,748	529,704	1,203,677	15,544,561
Net	(52,492)	(30,560)	(96,294)	266,429

**ปริมาณซื้อขาย Single Stock Futures ตามกลุ่มนักลงทุน**

(Contract)	9-Apr	WTD	MTD	QTD
<b>Foreign</b>				
Buy	5,561	36,310	176,315	1,325,471
Sell	8,006	78,279	130,364	1,408,255
Net	(2,445)	(41,969)	45,951	(82,784)
<b>Institutions</b>				
Buy	78,381	228,963	443,503	5,964,750
Sell	36,729	145,385	365,555	6,279,885
Net	41,652	83,578	77,948	(315,135)
<b>Individual</b>				
Buy	42,009	211,101	457,374	7,246,812
Sell	81,216	252,710	581,273	6,848,893
Net	(39,207)	(41,609)	(123,899)	397,919

**นักวิเคราะห์**

**พชัย กักรวิชัยกุล, CISA**  
นักวิเคราะห์การลงทุนปัจจัยพื้นฐาน  
ด้านตลาดทุน  
นักวิเคราะห์การลงทุนปัจจัยทางเทคนิค  
0-2793-9014  
pobchai.p@innovestx.co.th

**กฤษณพงศ์ ปัทมาน, CMT®**  
นักวิเคราะห์การลงทุนปัจจัยพื้นฐานด้าน  
สัญญาซื้อขายล่วงหน้า  
นักวิเคราะห์การลงทุนปัจจัยทางเทคนิค  
kritspong.p@innovestx.co.th



## S50M26 : เปิด LONG (เปิด 967/959, cut 954, เป้า 987/992)



คาดดัชนีแกว่งขึ้น จากข่าวอิสราเอลและเลบานอนเตรียมเจรจาสันติภาพสัปดาห์หน้า สร้างความหวังเชิงบวกต่อการเจรจาสหรัฐ-อิหร่านที่ปากีสถานเข้าวันพรุ่งนี้ (ตามเวลาท้องถิ่น) ขณะที่ราคาน้ำมันย่อตัว Bond Yield ชะลอลง หนุนสินทรัพย์เสี่ยงช่วงสั้น

ภาพทางเทคนิค ดัชนีปรับตัวขึ้นในรอบ uptrend แล้วย่อลง ขณะที่ Stochastic เคลื่อนไหวในโซน overbought ส่วน MACD ขึ้นมาอยู่เหนือ signal line และอยู่เหนือแกน 0 ประเมินเป็นการแกว่งตัวผันผวน

**S50M26 แบ่งเปิด Long 2 ไม้ที่ 967 และ 959 หากต่ำกว่า 954 cut loss ทั้งหมด แนวต้านรอปิด 987 และ 992 จุด**

### Contract Info

Set50 Index Futures	
หลักประกันขั้นต้น (IM) (บ.)	14,350.00
หลักประกันรักษาสภาพ (MM) (บ.)	10,086.00
ตัวคูณดัชนี	200.00
อัตราทด (เท่า)	13.64
S50M26 ราคาล่าสุด	978.40

### กราฟรายวันของ SET50



ปัจจุบันหลักประกันขั้นต้น (IM) ของ Set50 Index Futures อยู่ที่ 14,350.00 บาท ต่อ 1 สัญญา หากวางหลักประกันที่ระดับนี้ จะรองรับความผันผวนของ Set50 Index Futures ได้ประมาณ 21.32 จุด ก่อนถึงระดับ Margin Call ที่ 10,086.00 บาท

แนวรับ 982 - 977 แนวต้าน 992 - 997

#### นักวิเคราะห์

พณชัย ภักธาวิชญ์, CISA  
นักวิเคราะห์การลงทุนปัจจัยพื้นฐาน  
ด้านตลาดทุน  
นักวิเคราะห์การลงทุนปัจจัยทางเทคนิค  
0-2793-9014  
pobchai.p@innovestx.co.th

กฤษณ์พงศ์ ปากาน, CMT®  
นักวิเคราะห์การลงทุนปัจจัยพื้นฐานด้าน  
สัญญาซื้อขายล่วงหน้า  
นักวิเคราะห์การลงทุนปัจจัยทางเทคนิค  
kritsapong.p@innovestx.co.th



**CPALLM26 : เปิด LONG (เปิด 45.50-44.75, cut 44.25, เป้า 48.25-49.00)**



ราคาขยับขึ้นทดสอบเส้นค่าเฉลี่ย 200 วัน และยืนเหนือเส้นค่าเฉลี่ยระยะสั้น ขณะที่ Stochastic ปรับขึ้นผ่านระดับ 50 ส่วน MACD ขึ้นมาเหนือ signal line และกำลังจะพลิกขึ้นมาเหนือแกน 0 หาก ราคาไม่หลุดต่ำกว่าเส้นค่าเฉลี่ยระยะสั้น ประเมินว่ามีโอกาสปรับขึ้นต่อเนื่อง

**CPALLM26 เปิด Long บริเวณ 45.50 ถึง 44.75 หากต่ำกว่า 44.25 cut loss ทั้งหมด แนว ต้านรอปิด 48.25 ถึง 49.00 บาท**

**Contract Info**

CPALL Futures	
หลักประกันขั้นต่ำ (IM) (บ.)	3,920.00
หลักประกันรักษาสภาพ (MM) (บ.)	2,755.20
ตัวคูณดัชนี	1,000.00
อัตราทด (เท่า)	11.66
CPALLM26 ราคาล่าสุด	45.70
วันขึ้น XD	30 เม.ย. 69

ปัจจุบันหลักประกันขั้นต่ำ (IM) ของ CPALL Futures อยู่ที่ 3,920.00 บาท ต่อ 1 สัญญา หากวางหลักประกันที่ระดับนี้ จะรองรับความผันผวนของ CPALL Futures ได้ประมาณ 1.16 บาท ก่อนถึงระดับ Margin Call ที่ 2,755.20 บาท

**กราฟรายวันของ CPALL**



แนวรับ 45.50 - 44.75 แนวต้าน 48.25 - 49.00

**นักวิเคราะห์**

พชชัย กิติราชชัย, CISA  
นักวิเคราะห์การลงทุนปัจจัยพื้นฐาน  
ด้านตลาดทุน  
นักวิเคราะห์การลงทุนปัจจัยทางเทคนิค  
0-2793-9014  
pobchai.p@innovestx.co.th

กฤษณ์พงศ์ ปากาน, CMT®  
นักวิเคราะห์การลงทุนปัจจัยพื้นฐานด้าน  
สัญญาซื้อขายล่วงหน้า  
นักวิเคราะห์การลงทุนปัจจัยทางเทคนิค  
kritsapong.p@innovestx.co.th



## GOM26 : ถือ LONG ต่อ (ทุน 4780, ลีอกกำไร 4810, เป้า 4900/4920)



ราคา Spot Gold ปรับขึ้น จากเงินดอลลาร์ที่อ่อนค่า จากข่าวอิสราเอลและเลบานอนเตรียมเจรจา สันติภาพสัปดาห์หน้า สร้างความหวังเชิงบวกต่อการเจรจาสหรัฐ-อิหร่านที่ปากีสถานเข้าวันพรุ่งนี้ (ตามเวลาท้องถิ่น) ส่งผลให้ราคาน้ำมันชะลอลง ทางด้าน นก. จับตาการรายงานดัชนี CPI ในวันนี้ เพื่อประเมินแนวโน้มเงินเฟ้อและทิศทาง ดบ. ของ Fed ภาพทางเทคนิค ราคาทองคำแกว่งตัวไต่ระดับขึ้น ขณะที่ Stochastic ยกตัวขึ้นเหนือระดับ 50 ส่วน MACD อยู่เหนือ signal line แต่ยังคงอยู่ต่ำกว่าแกน 0 ประเมินเป็นการแกว่งตัวขึ้นในระยะสั้น

**GOM26 ถือ Long 1 ไม้ ทุน 4780 แะนำถือต่อ โดยให้ตั้ง Trailing Stop ลีอกกำไรไว้ที่ 4810 แนวต้านรอปิด 4900 และ 4920**

### Contract Info

Gold Online Futures	
หลักประกันขั้นต่ำ (IM) (บ.)	360,500.00
หลักประกันรักษาสภาพ (MM) (บ.)	253,380.00
ขนาดของสัญญา	300.00
อัตราทด (เท่า)	4.02
GOM26 ราคาล่าสุด	4,835.60

### กราฟรายวันของ Spot Gold



ปัจจุบันหลักประกันขั้นต่ำ (IM) ของ Gold Online Futures อยู่ที่ 360,500.00 บาท ต่อ 1 สัญญา หากวางหลักประกันที่ระดับนี้ จะรองรับความผันผวนของ Gold Online Futures ได้ประมาณ 357.07 ดอลลาร์ ก่อนถึงระดับ Margin Call ที่ 253,380.00 บาท

แนวรับ 4749 - 4735 แนวต้าน 4778 - 4793

#### นักวิเคราะห์

พชชัย ภักธวิชัย, CISA  
นักวิเคราะห์การลงทุนปัจจัยพื้นฐาน  
ด้านตลาดทุน  
นักวิเคราะห์การลงทุนปัจจัยทางเทคนิค  
0-2793-9014  
pobchai.p@innovestx.co.th

กฤษณ์พงศ์ ปากาน, CMT®  
นักวิเคราะห์การลงทุนปัจจัยพื้นฐานด้าน  
สัญญาซื้อขายล่วงหน้า  
นักวิเคราะห์การลงทุนปัจจัยทางเทคนิค  
kritsapong.p@innovestx.co.th



**USDM26 : เปิด SHORT (เปิด 32.35-32.50, cut 32.60, เป้า 31.75/31.65)**



เงินดอลลาร์อ่อนค่าลง นลก. ลดการถือครองสกุลเงินปลอดภัย จากข่าวอิสราเอลและเลบานอน เตรียมเจรจาสันติภาพสัปดาห์หน้า สร้างความหวังเชิงบวกต่อการเจรจาสหรัฐ-อิหร่านที่ปากีสถาน เช้าวันพรุ่งนี้ (ตามเวลาท้องถิ่น) ส่งผลให้ราคาน้ำมันชะลอลง ทางด้าน นลก. จับตาการรายงานดัชนี CPI ในวันนี้ เพื่อประเมินแนวโน้มเงินเฟ้อและทิศทาง ดบ. ของ Fed ภาพทางเทคนิค ค่าเงินดอลลาร์แกว่งตัวผันผวน ขณะที่ Stochastic ปรับลงต่ำกว่าระดับ 50 ส่วน MACD อยู่ที่ signal line แต่ยังไม่อยู่เหนือแกน 0 ประเมินเป็นการแกว่งตัวในระยะสั้น

**USDM26 แบ่งเปิด Short 2 ไม้ที่ 32.35 และ 32.50 หากสูงกว่า 32.60 cut loss ทั้งหมด แนวรับรอบปิด 31.75 และ 31.65**

**Contract Info**

USD Futures	
หลักประกันขั้นต่ำ (IM) (บ.)	1,820.00
หลักประกันรักษาสภาพ (MM) (บ.)	1,279.20
ขนาดของสัญญา	1,000.00
อัตราทด (เท่า)	17.48
USDM26 ราคาล่าสุด	31.82

**กราฟรายวันของ USDTHB**



ปัจจุบันหลักประกันขั้นต่ำ (IM) ของ USD Futures อยู่ที่ 1,820.00 บาท ต่อ 1 สัญญา หากวางหลักประกันที่ระดับนี้ จะรองรับความผันผวนของ USD Futures ได้ประมาณ 0.54 บาท ก่อนถึงระดับ Margin Call ที่ 1,279.20 บาท

แนวรับ 31.90 - 31.60 แนวต้าน 32.40 - 32.60

**นักวิเคราะห์**

**พชัย กัทธาวิชญ์, CISA**  
นักวิเคราะห์การลงทุนปัจจัยพื้นฐาน  
ด้านตลาดทุน  
นักวิเคราะห์การลงทุนปัจจัยทางเทคนิค  
0-2793-9014  
pobchai.p@innovestx.co.th

**กฤษณ์พงศ์ ปาทาน, CMT®**  
นักวิเคราะห์การลงทุนปัจจัยพื้นฐานด้าน  
สัญญาซื้อขายล่วงหน้า  
นักวิเคราะห์การลงทุนปัจจัยทางเทคนิค  
kritsapong.p@innovestx.co.th



**SVFM26 : เปิด LONG (เปิด 73.00/70.00 cut 69.00, เป้า 79.00/81.00)**



ราคาโลหะเงินแกว่งตัวไต่ระดับขึ้น ขณะที่ Stochastic ยกตัวขึ้นเหนือระดับ 50 ส่วน MACD อยู่เหนือ signal line แต่ยังคงอยู่ต่ำกว่าแกน 0 ประเมินเป็นการแกว่งตัวขึ้นในระยะสั้น

**SVFM26 แบ่งเปิด Long 2 ไม้ที่ 73.00 และ 70.00 หากต่ำกว่า 69.00 cut loss ทั้งหมด แนวต้านรอปิด 79.00 และ 81.00**

**Contract Info**

Silver Online Futures	
หลักประกันขั้นต่ำ (IM) (บ.)	121,940.00
หลักประกันรักษาสภาพ (MM) (บ.)	85,706.40
ขนาดของสัญญา	3,000.00
อัตราทด (เท่า)	1.91
SVFM26 ราคาล่าสุด	77.62

**กราฟรายวันของ Spot Silver**



ปัจจุบันหลักประกันขั้นต่ำ (IM) ของ Silver Online Futures อยู่ที่ 121,940.00 บาท ต่อ 1 สัญญา หากวางหลักประกันที่ระดับนี้ จะรองรับความผันผวนของ Silver Online Futures ได้ประมาณ 12.08 ดอลลาร์ ก่อนถึงระดับ Margin Call ที่ 85,706.40 บาท

แนวรับ 73.60 - 71.60 แนวต้าน 77.40 - 79.20

**นักวิเคราะห์**

**พบบชัย ภักธาวิชญ์, CISA**  
นักวิเคราะห์การลงทุนปัจจัยพื้นฐาน  
ด้านตลาดทุน  
นักวิเคราะห์การลงทุนปัจจัยทางเทคนิค  
0-2793-9014  
pobchai.p@innovestx.co.th

**กฤษณ์พงศ์ ปาทาน, CMT®**  
นักวิเคราะห์การลงทุนปัจจัยพื้นฐานด้าน  
สัญญาซื้อขายล่วงหน้า  
นักวิเคราะห์การลงทุนปัจจัยทางเทคนิค  
kritsapong.p@innovestx.co.th

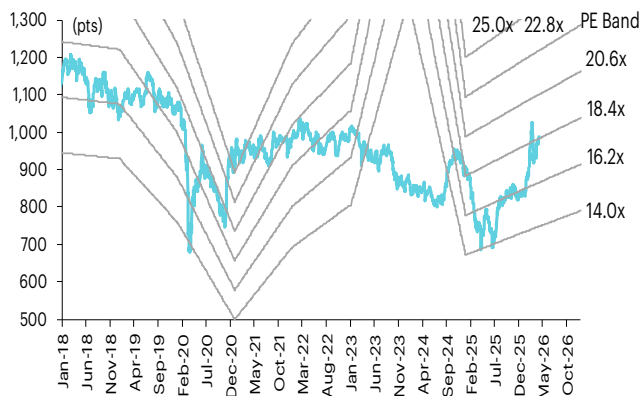


## SET50 Index Futures

### SET50 Index Futures

Contract info	Unit	SET50	S50J26	S50K26	S50M26	S50U26	S50Z26	S50H27
Settlement price	(pts)		980.50	978.60	978.10	969.80	967.90	961.20
Change	(%)	(0.10)	0.01	(0.24)	(0.03)	(0.02)	(0.01)	(0.05)
Last price	(pts)	985.60	980.50	978.60	978.40	970.00	968.20	961.20
Basis	(pts)		(5.10)	(7.00)	(7.50)	(15.80)	(17.70)	(24.40)
Open interest	(cts)		805	351	481,825	17,804	10,845	2,243
Day to settlement	(days)		20	49	81	173	264	355
Last trading day			29-Apr-26	28-May-26	29-Jun-26	29-Sep-26	29-Dec-26	30-Mar-27
Theoretical future price	(pts)		977.43	975.02	975.91	969.42	967.96	957.88
Multiplier	(Bt/pt)		200	200	200	200	200	200

### SET50 Index and PE band



### ความอ่อนไหวของ SET50 EPS และ PE

Forward PE	12-mo forward EPS				
	54	56	58	60	62
14.6	783	812	842	871	900
15.1	810	840	870	901	931
15.6	837	868	899	930	962
16.1	864	896	928	960	992
16.6	890	924	957	990	1,023
17.1	917	951	986	1,020	1,054
17.6	944	979	1,014	1,050	1,085
18.1	971	1,007	1,043	1,079	1,116
18.6	998	1,035	1,072	1,109	1,146
19.1	1,024	1,063	1,101	1,139	1,177
19.6	1,051	1,090	1,130	1,169	1,208

### ปริมาณซื้อขาย SET50 Index Futures ตามกลุ่มนักลงทุน

(Contract)	9-Apr	WTD	MTD	QTD
<b>Foreign</b>				
Buy	83,565	252,470	471,450	6,462,738
Sell	73,080	233,713	446,995	6,433,435
Net	10,485	18,757	24,455	29,303
<b>Institutions</b>				
Buy	12,884	48,047	103,506	1,642,815
Sell	14,600	59,474	126,498	1,641,689
Net	(1,716)	(11,427)	(22,992)	1,126
<b>Individual</b>				
Buy	37,752	138,311	305,702	4,279,762
Sell	46,521	145,641	307,165	4,310,191
Net	(8,769)	(7,330)	(1,463)	(30,429)

### มูลค่าซื้อขาย SET50 Index Futures ตามกลุ่มนักลงทุน\*

(Btmn)	9-Apr	WTD	MTD	QTD
<b>Foreign</b>				
Buy	1,091	7,108	34,241	250,535
Sell	1,570	15,320	25,459	265,335
Net	(479)	(8,212)	8,782	(14,800)
<b>Institutions</b>				
Buy	15,371	44,806	86,456	1,125,691
Sell	7,203	28,444	71,215	1,183,349
Net	8,168	16,361	15,241	(57,659)
<b>Individual</b>				
Buy	8,238	41,312	89,170	1,365,071
Sell	15,926	49,461	113,193	1,292,612
Net	(7,688)	(8,149)	(24,023)	72,459

ที่มา: SETSMART, Bloomberg Finance L.P., InnovestX Research, TQ Professional  
\* InnovestX Research estimates



# SET50 Index Options

SET50 Index Spot: 985.60

## Apr-26

	Unit	CALL: Strike price					PUT: Strike price				
		840	850	870	900	920	840	850	870	900	920
Settlement price	(pts)	143.40	133.50	113.50	83.70	64.40	0.10	0.50	0.10	0.20	4.70
Change	(%)	(0.55)	(0.60)	(0.70)	(0.95)	(1.38)	(87.50)	(66.67)	(90.00)	(33.33)	-
Last price	(pts)	-	-	-	-	-	-	0.50	-	-	4.70
Time value	(pts)	(2.20)	(2.10)	(2.10)	(1.90)	(1.20)	0.10	0.50	0.10	0.20	4.70
Open interest	(cts)	-	-	-	15	16	95	69	54	314	509
Day to settlement	(days)	20	20	20	20	20	20	20	20	20	20
Last trading day		29-Apr-26	29-Apr-26	29-Apr-26	29-Apr-26	29-Apr-26	29-Apr-26	29-Apr-26	29-Apr-26	29-Apr-26	29-Apr-26
Theoretical price	(pts)	140.05	130.15	110.55	82.22	64.70	0.12	0.21	0.60	2.26	4.72
Multiplier	(Bt/pts)	200	200	200	200	200	200	200	200	200	200

## May-26

	Unit	CALL: Strike price					PUT: Strike price				
		970	980	990	000	010	780	800	820	850	880
Settlement price	(pts)	30.70	25.50	20.90	16.90	13.50	20.20	25.00	30.40	36.40	43.00
Change	(%)	(2.85)	(3.41)	(3.69)	(4.52)	(4.93)	(0.49)	(0.40)	-	-	0.23
Last price	(pts)	-	-	28.80	-	-	-	35.50	-	-	-
Time value	(pts)	30.70	25.50	16.50	16.90	13.50	20.20	25.00	30.40	36.40	43.00
Open interest	(cts)	97	45	96	108	80	16	76	54	3	30
Day to settlement	(days)	49	49	49	49	49	49	49	49	49	49
Last trading day		28-May-26	28-May-26	28-May-26	28-May-26	28-May-26	28-May-26	28-May-26	28-May-26	28-May-26	28-May-26
Theoretical price	(pts)	36.91	31.93	27.44	23.41	19.84	0.12	0.21	0.60	2.26	4.72
Multiplier	(Bt/pts)	200	200	200	200	200	200	200	200	200	200

## Jun-26

	Unit	CALL: Strike price					PUT: Strike price				
		970	980	990	1000	1010	970	980	990	1000	1010
Settlement price	(pts)	177.00	157.30	137.90	139.20	109.80	4.40	5.70	7.90	8.30	13.30
Change	(%)	(0.39)	(0.51)	(0.58)	7.74	(10.00)	2.33	5.56	5.33	-	5.56
Last price	(pts)	-	-	-	139.20	-	4.30	5.50	7.90	8.30	13.30
Time value	(pts)	177.00	157.30	133.50	124.80	85.40	4.40	5.70	3.50	(6.10)	(11.10)
Open interest	(cts)	21	12	54	18	64	1,830	1,329	712	1,397	642
Day to settlement	(days)	81	81	81	81	81	81	81	81	81	81
Last trading day		29-Jun-26	29-Jun-26	29-Jun-26	29-Jun-26	29-Jun-26	29-Jun-26	29-Jun-26	29-Jun-26	29-Jun-26	29-Jun-26
Theoretical price	(pts)	178.27	158.90	139.96	130.70	112.76	0.12	0.21	0.60	2.26	4.72
Multiplier	(Bt/pts)	200	200	200	200	200	200	200	200	200	200

## Sep-26

	Unit	CALL: Strike price					PUT: Strike price				
		920	940	960	980	000	920	940	960	980	000
Settlement price	(pts)	73.20	61.10	50.40	41.10	33.10	25.60	33.40	42.60	53.20	65.10
Change	(%)	(1.08)	(1.45)	(25.88)	(27.64)	(2.36)	(1.16)	(0.89)	(0.70)	(0.56)	(0.31)
Last price	(pts)	-	-	65.10	-	47.10	-	51.00	-	-	74.10
Time value	(pts)	73.20	61.10	50.40	41.10	33.10	25.60	33.40	42.60	53.20	65.10
Open interest	(cts)	2	2	6	18	22	5	13	25	2	19
Day to settlement	(days)	173	173	173	173	173	173	173	173	173	173
Last trading day		29-Sep-26	29-Sep-26	29-Sep-26	29-Sep-26	29-Sep-26	29-Sep-26	29-Sep-26	29-Sep-26	29-Sep-26	29-Sep-26
Theoretical price	(pts)	77.30	65.27	54.53	45.07	36.86	27.34	35.22	44.39	54.84	66.53
Multiplier	(Bt/pts)	200	200	200	200	200	200	200	200	200	200

TFEX: SETSMART, Bloomberg Finance L.P., InnovestX Research



## Single Stock Futures

### Single Stock Futures

#### ราคา Underlying Single Stock เพิ่มขึ้น 30 อันดับ

	Price (Bt)	Chg (Bt)	Chg (%)	Value (Btmn)
DELTA	298.00	14.00	4.93	9,014
KCE	23.50	0.90	3.98	1,753
BANPU	5.90	0.15	2.61	373
TOP	48.00	1.00	2.13	1,128
PTT	35.50	0.50	1.43	2,745
IVL	24.40	0.30	1.24	1,211
TTB	2.36	0.02	0.85	624
BPP	12.10	0.10	0.83	2
PTTGC	36.00	0.25	0.70	1,057
PRM	7.95	0.05	0.63	98
SPALI	16.60	0.10	0.61	51
SCC	210.00	1.00	0.48	715
AOT	54.75	0.25	0.46	1,413
PTTEP	151.50	0.50	0.33	6,131
ADVANC	362.00	(1.00)	(0.28)	2,214
KKP	80.25	(0.25)	(0.31)	189
TVO	24.80	(0.10)	(0.40)	7
BEC	1.92	(0.01)	(0.52)	1
TPIPP	1.88	(0.01)	(0.53)	7
PSH	3.50	(0.02)	(0.57)	2
BBL	166.00	(1.00)	(0.60)	813
BJC	15.10	(0.10)	(0.66)	73
KTB	35.25	(0.25)	(0.70)	2,718
QH	1.39	(0.01)	(0.71)	11
TASCO	13.80	(0.10)	(0.72)	37
MEGA	33.75	(0.25)	(0.74)	13
RATCH	30.25	(0.25)	(0.82)	43
TTA	4.86	(0.04)	(0.82)	6
TCAP	58.00	(0.50)	(0.85)	108
WHA	4.26	(0.04)	(0.93)	159

#### ราคา Underlying Single Stock ลดลง 30 อันดับ

	Price (Bt)	Chg (Bt)	Chg (%)	Value (Btmn)
STECOM	11.70	(1.00)	(7.87)	601
THCOM	11.90	(0.80)	(6.30)	333
BEAUTY	0.34	(0.02)	(5.56)	4
SCGP	20.10	(1.10)	(5.19)	400
OR	12.10	(0.60)	(4.72)	596
TQM	13.80	(0.60)	(4.17)	12
MTC	30.50	(1.25)	(3.94)	243
ITD	0.26	(0.01)	(3.70)	3
ERW	2.70	(0.10)	(3.57)	116
JAS	1.10	(0.04)	(3.51)	31
GPSC	35.00	(1.25)	(3.45)	351
JMT	8.45	(0.30)	(3.43)	45
STPI	4.10	(0.14)	(3.30)	14
VGI	0.88	(0.03)	(3.30)	76
SAWAD	23.50	(0.80)	(3.29)	256
BGRIM	11.80	(0.40)	(3.28)	220
GUNKUL	2.40	(0.08)	(3.23)	79
COM7	21.40	(0.70)	(3.17)	285
M	19.10	(0.60)	(3.05)	44
GULF	59.00	(1.75)	(2.88)	2,865
BA	13.50	(0.40)	(2.88)	92
CENDEL	34.75	(1.00)	(2.80)	203
STGT	10.50	(0.30)	(2.78)	44
BEM	5.25	(0.15)	(2.78)	119
BCP	36.50	(1.00)	(2.67)	246
AAV	1.10	(0.03)	(2.65)	100
AEONTS	91.75	(2.50)	(2.65)	81
AWC	2.22	(0.06)	(2.63)	102
MINT	22.30	(0.60)	(2.62)	440
CBG	38.00	(1.00)	(2.56)	76

#### มูลค่า Block Trade 30 อันดับ

	Avg. price (Bt)	OI (Contract)	Volume (Contract)	Value (Btmn)
DELTAM26	294.34	4,442.00	606.00	178
THCOMM26	11.89	13,607.00	8,400.00	100
KCEM26	23.29	6,703.00	3,520.00	82
PTTEPM26	151.88	1,185.00	460.00	70
PTTGCM26	36.39	4,368.00	1,600.00	58
KBANKM26	184.28	2,973.00	260.00	48
HANAM26	25.85	15,366.00	1,700.00	44
TOPM26	47.49	2,512.00	900.00	43
TRUEM26	14.48	45,720.00	2,100.00	30
CPALLM26	46.40	16,527.00	640.00	30
AOTM26	54.36	7,508.00	400.00	22
SCGPM26	20.26	5,861.00	900.00	18
SCBM26	145.45	1,520.00	110.00	16
KTCM26	30.13	2,336.00	520.00	16
AMATAM26	19.53	2,149.00	800.00	16
IVLM26	24.41	5,163.00	600.00	15
GPSCM26	34.72	4,520.00	400.00	14
CENELM26	34.68	621.00	400.00	14
ORM26	12.14	5,471.00	1,100.00	13
PTGM26	8.55	6,170.00	1,500.00	13
MINTM26	22.35	4,212.00	500.00	11
BANPUM26	5.84	23,563.00	1,800.00	11
CBGM26	38.22	1,844.00	260.00	10
GUNKULM26	2.45	32,029.00	4,000.00	10
WHAM26	4.26	10,594.00	2,000.00	9
SCCM26	210.50	648.00	40.00	8
BGRIMM26	11.70	6,706.00	700.00	8
CKM26	16.07	1,637.00	500.00	8
BEMM26	5.30	15,826.00	1,500.00	8
BCHM26	9.82	3,732.00	800.00	8

#### มูลค่าสถานะคงค้าง (OI) 30 อันดับ

	Settle. price (Bt)	OI (Contract)	Value (Btmn)	Day to settle (day)
DELTAM26	295.23	4,442.00	1,311.41	291
CPALLM26	45.56	16,527.00	752.97	291
TRUEM26	14.31	45,720.00	654.25	291
KBANKM26	183.00	2,973.00	544.06	291
AOTM26	54.59	7,508.00	409.86	291
HANAM26	25.74	15,366.00	395.52	291
BBLM26	160.40	2,329.00	373.57	291
AAVM26	1.13	187,609.00	212.00	291
SAWADM26	23.31	8,894.00	207.32	291
SCBM26	136.10	1,520.00	206.87	291
PTTEPM26	152.40	1,185.00	180.59	291
THCOMM26	11.92	13,607.00	162.20	291
GPSCM26	35.40	4,520.00	160.01	291
KCEM26	23.58	6,703.00	158.06	291
PTTGCM26	36.00	4,368.00	157.25	291
SCCM26	208.40	648.00	135.04	291
BANPUM26	5.72	23,563.00	134.78	291
IVLM26	24.33	5,163.00	125.62	291
APM26	8.20	15,317.00	125.60	291
COM7M26	21.65	5,737.00	124.21	291
BAM26	13.65	9,059.00	123.66	291
TOPM26	48.13	2,512.00	120.90	291
STECOMM26	11.80	10,227.00	120.68	291
SCGPM26	20.10	5,861.00	117.81	291
KKPM26	76.23	1,528.00	116.48	291
PLANBM26	3.96	28,192.00	111.64	291
CPFM26	20.35	5,347.00	108.81	291
MTCM26	30.26	3,557.00	107.63	291
MINTM26	21.98	4,212.00	92.58	291
BTSM26	2.14	41,567.00	88.95	291

ที่มา: SETSMART, Bloomberg Finance L.P., InnovestX Research



# Precious Metal Futures

## Precious Metal Futures

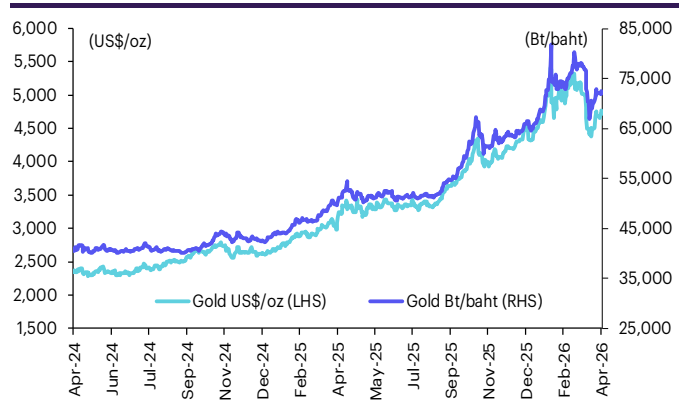
Contract info	Unit	Gold*	GF10J26	GF10M26	GF10Q26	GFJ26	GFM26	GFQ26
Settlement price	(Bt/baht)		72,190.00	72,560.00	72,900.00	72,190.00	72,310.00	72,430.00
Change	(%)	(1.59)	(0.91)	(0.86)	(0.91)	(1.31)	(1.31)	(1.32)
Last price	(Bt/baht)	71,953.76	72,220.00	72,560.00	72,900.00	-	-	73,400.00
Basis	(Bt/baht)		236.24	606.24	946.24	236.24	356.24	476.24
Open interest	(cts)		1,806	2,560	641	28	24	26
Day to settlement	(days)		20	81	141	20	81	141
Last trading day			29-Apr-26	29-Jun-26	28-Aug-26	29-Apr-26	29-Jun-26	28-Aug-26
Contract size	(gold baht)		10	10	10	50	50	50

\*คำนวณโดยใช้ข้อมูลอัตราแลกเปลี่ยนบาท/ดอลลาร์สหรัฐจาก Bisnews

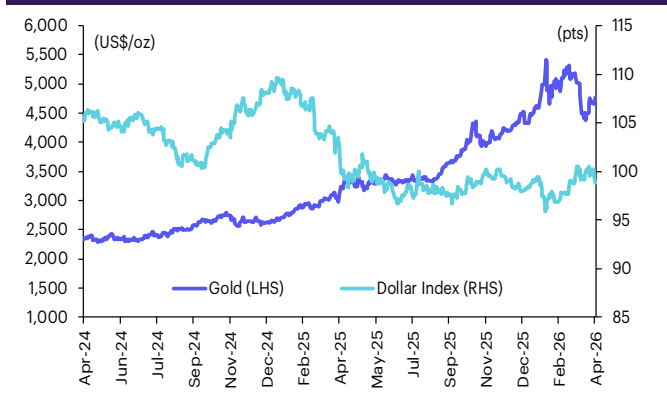
## GOLD-D

Contract info	Unit	Gold	GDM26
Settlement price	(US\$/oz)		4,763.12
Change	(%)	(1.44)	(1.44)
Last price	(US\$/oz)	4,729.05	-
Basis	(US\$/oz)		34.07
Open interest	(cts)		-
Day to settlement	(days)		81
Last trading day			29-Jun-26
Contract size	(oz)		3.21

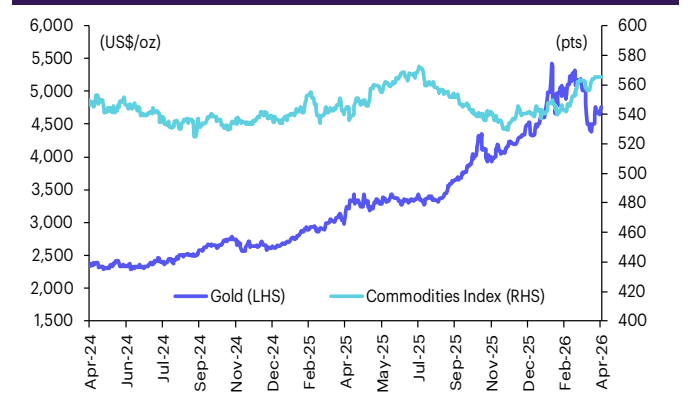
## ราคาทองคำ US\$/ออนซ์ เทียบกับราคาทองคำ บาท/บาท



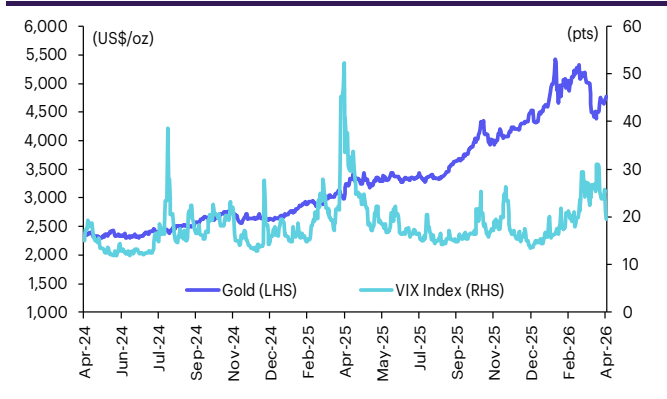
## ราคาทองคำเทียบกับดัชนีดอลลาร์



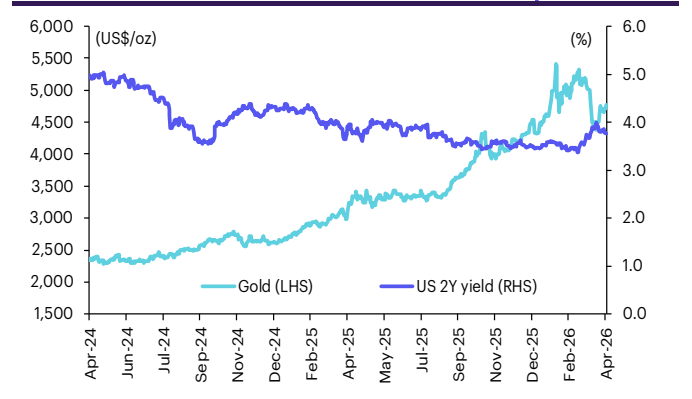
## ราคาทองคำเทียบกับดัชนีสินค้าโภคภัณฑ์



## ราคาทองคำเทียบกับ VIX index



## ราคาทองคำเทียบกับผลตอบแทนพันธบัตร US อายุ 2 ปี



ที่มา: SETSMART, TQ Professional, Bloomberg Finance L.P., InnovestX Research



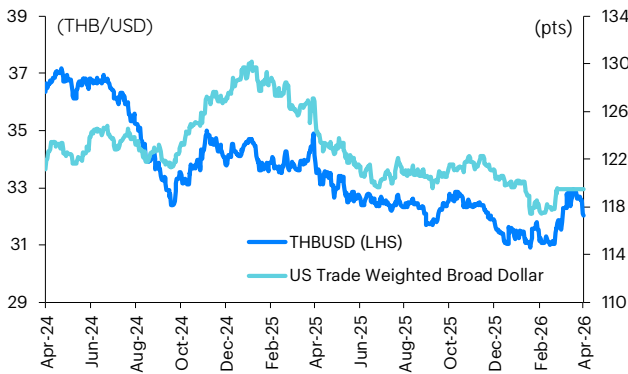
# Foreign Exchange Futures

## USD Futures

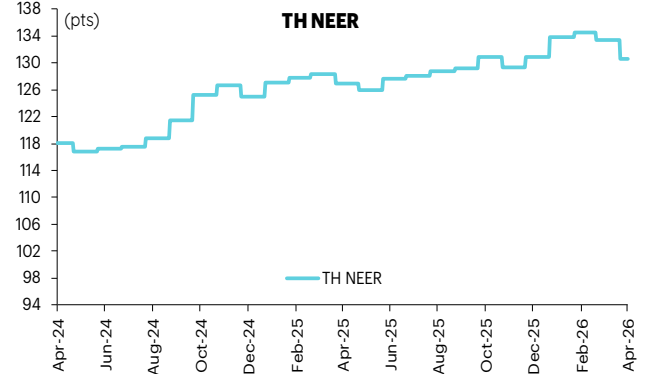
Contract info	Unit	THB/USD*	USDJ26	USDK26	USDM26	USDU26
Settlement price	(Bt/US\$)		32.05	31.98	31.91	31.67
Change	(%)	(0.16)	0.31	0.28	0.38	0.32
Last price	(Bt/US\$)	32.01	32.05	31.98	31.91	31.67
Basis	(Bt/US\$)		0.04	(0.03)	(0.10)	(0.34)
Open interest	(cts)		80,880	28,611	239,195	28,712
Day to settlement	(days)		20	49	81	173
Last trading day			29-Apr-26	28-May-26	29-Jun-26	29-Sep-26
Contract size	(US\$)		1,000	1,000	1,000	1,000

\*From TQ Professional

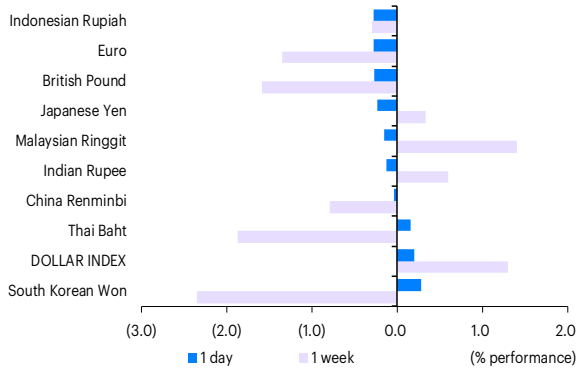
### THBUSD เทียบกับ US trade-weighted broad dollar index



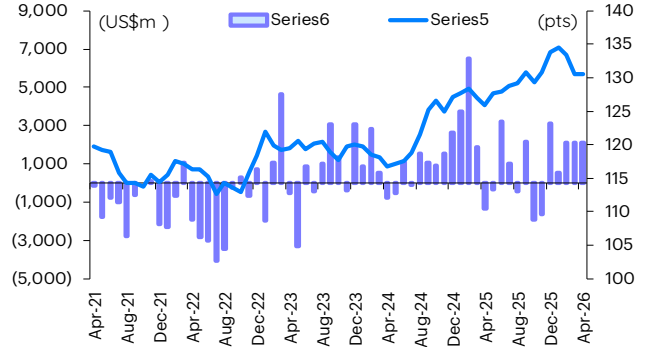
### ส่วนต่างดอกเบี้ยและผลตอบแทนพร. 2 ปีของไทยกับสหรัฐ



### ความเคลื่อนไหวของอัตราแลกเปลี่ยน



### ดัชนีค่าเงินบาทเทียบกับดุลบัญชีเดินสะพัด



ที่มา: SETSMART, TQ Professional, Bloomberg Finance L.P., InnovestX Research



## ข้อสงวนสิทธิ์:

ข้อมูลในรายงานนี้เป็นข้อมูลที่มีการเปิดเผยต่อสาธารณะ ซึ่งนักลงทุนสามารถเข้าถึงได้โดยทั่วไป และเป็นข้อมูลที่เชื่อว่าน่าจะเชื่อถือได้ แต่ทั้งนี้ บริษัทหลักทรัพย์ อินโนเวสต์ เอกซ์ จำกัด (“บริษัท”) มิได้ยืนยันหรือรับรองถึงความถูกต้อง หรือสมบูรณ์ของข้อมูลดังกล่าวแต่อย่างใด ความคิดเห็นที่ปรากฏอยู่ในรายงานนี้เป็นเพียงการนำเสนอในมุมมองของบริษัท และเป็นความคิดเห็น ณ วันที่ที่ปรากฏในรายงานเท่านั้น ซึ่งอาจเปลี่ยนแปลงได้ภายหลังวันดังกล่าว โดยบริษัทไม่จำเป็นต้องแจ้งให้สาธารณชน หรือนักลงทุนทราบ รายงานนี้จัดทำขึ้นเพื่อเผยแพร่ข้อมูลให้แก่นักลงทุนเท่านั้น บริษัทไม่รับผิดชอบต่อการนำข้อมูลหรือความคิดเห็นใดๆ ไปใช้ในทุกระณ ดั้งนั้นนักลงทุนจึงควรใช้ดุลพินิจในการพิจารณาตัดสินใจก่อนการลงทุน นอกจากนี้ บริษัท และ/หรือ บริษัทในเครือของบริษัทอาจมีส่วนเกี่ยวข้องหรือผลประโยชน์ใดๆ กับบริษัทใดๆ ที่ถูกกล่าวถึงในรายงานนี้ก็ได้

บริษัทหลักทรัพย์ อินโนเวสต์ เอกซ์ จำกัด (“INVX”) เป็นบริษัทย่อยที่บริษัท เอสซีบี เอกซ์ จำกัด (มหาชน) (“เอสซีบี เอกซ์”) เป็นผู้ถือหุ้นรายใหญ่แต่เพียงผู้เดียว และธนาคารไทยพาณิชย์ จำกัด (มหาชน) (“ธนาคารฯ”) เป็นบริษัทย่อยที่เอสซีบี เอกซ์ เป็นผู้ถือหุ้นรายใหญ่ ข้อมูลใด ๆ ที่เกี่ยวข้องกัธนาคารฯ มีวัตถุประสงค์เพื่อใช้ในการเปรียบเทียบเท่านั้น

เอกสารฉบับนี้จัดทำโดย บริษัทหลักทรัพย์ อินโนเวสต์ เอกซ์ จำกัด (“INVX”) ซึ่งมี บริษัท เอสซีบี เอกซ์ จำกัด (มหาชน) (“เอสซีบี เอกซ์”) เป็นผู้ถือหุ้นรายใหญ่ โดยธนาคารไทยพาณิชย์ จำกัด (มหาชน) (“ธนาคารฯ”) ซึ่งเป็นบริษัทย่อยที่เอสซีบี เอกซ์ เป็นผู้ถือหุ้นรายใหญ่ เป็นที่ปรึกษาทางการเงินสำหรับธุรกรรมใด ๆ ของ ทรัสต์เพื่อการลงทุนในสิทธิการเช่าอสังหาริมทรัพย์ แอล เอช โฮเทล ความเห็น ข่าว บทวิจย บทวิเคราะห์ ราคา ข้อความ การคาดการณ์ การประเมิน และ/หรือ ข้อมูลอื่นที่ระบุในเอกสารฉบับนี้ (“ข้อมูล”) มีวัตถุประสงค์เพื่อใช้เป็นข้อมูลทั่วไปเท่านั้น และไม่อาจตีความได้ว่าเป็นการให้คำแนะนำแก่บุคคลใดๆ หรือเป็นการเสนอซื้อ หรือเสนอขาย หรือชักชวนให้เสนอซื้อหรือเสนอขายหลักทรัพย์ โดย INVX และ/หรือกรรมการ พนักงาน และลูกจ้างของ INVX ย่อมไม่ต้องรับผิดชอบต่อความเสียหายใดๆ ทั้งความเสียหายทางตรง ความเสียหายทางอ้อม ความเสียหายจากการผิดสัญญา หรือความเสียหายอันสืบเนื่อง อันเป็นผลมาจากการใช้หรือการเชื่อถือต่อการใช้ข้อมูล ทั้งนี้ รวมถึงแต่ไม่จำกัดเพียงการสูญเสียผลกำไร นักลงทุนพึงใช้ข้อมูลในเอกสารฉบับนี้ประกอบข้อมูลและความเห็นอื่นๆ รวมถึงพิจารณาถึงความเสี่ยงในการตัดสินใจลงทุน ข้อมูลในเอกสารฉบับนี้จัดทำขึ้นจากแหล่งข้อมูลที่ INVX เห็นว่าน่าเชื่อถือ โดย INVX ไม่รับรองถึงความถูกต้อง สมบูรณ์ และ/หรือ ครบถ้วนของข้อมูลดังกล่าว

INVX สงวนสิทธิ์ในการใช้ดุลพินิจของตนแต่เพียงผู้เดียวในการแก้ไขเพิ่มเติมข้อมูลเป็นครั้งคราวโดยไม่ต้องบอกกล่าว เอกสารฉบับนี้จัดส่งให้แก่เฉพาะบุคคลที่กำหนดเท่านั้น และห้ามมิให้มีการทำซ้ำ ดัดแปลง เผยแพร่ ขาย จำหน่าย พิมพ์ซ้ำ ส่งต่อ หรือแสวงหาประโยชน์ในเชิงพาณิชย์ไม่ว่าในลักษณะใดๆ เว้นแต่จะได้รับอนุญาตเป็นลายลักษณ์อักษรจาก INVX ก่อน

การซื้อขายฟิวเจอร์สและออปชั่น (Futures and Options) มีความเสี่ยงสูงที่อาจก่อให้เกิดผลขาดทุนอย่างมีนัยสำคัญ ซึ่งไม่เหมาะสมกับบุคคลทุกคน ทั้งนี้ ก่อนการตัดสินใจซื้อขายฟิวเจอร์สและออปชั่น ท่านควรพิจารณาถึงฐานะทางการเงิน วัตถุประสงค์ในการลงทุน ประสบการณ์ในการลงทุนของท่าน ตลอดจนความเสี่ยงที่ท่านสามารถยอมรับได้อย่างรอบคอบ เนื่องจากมีความเป็นไปได้ที่ท่านอาจสูญเสียเงินลงทุนมากกว่าเงินลงทุนเริ่มแรก ท่านควรพิจารณาถึงความเสี่ยงทั้งหมดที่อาจเกิดขึ้นจากการซื้อขายฟิวเจอร์สและออปชั่น และท่านควรตัดสินใจลงทุนด้วยตนเอง และ/หรือ ในกรณีที่มีข้อสงสัย ท่านควรขอคำแนะนำจากที่ปรึกษาทางการลงทุน

เอกสารฉบับนี้จัดส่งให้กับเฉพาะบุคคลที่กำหนด (intended recipient) เท่านั้น และห้ามมิให้ผู้ใดนำข้อมูลในเอกสารฉบับนี้ไปทำซ้ำ ส่งต่อ เผยแพร่ ขาย จำหน่าย คัดลอก นำออกแสดง หรือนำไปแสวงหาประโยชน์ในเชิงพาณิชย์ ไม่ว่าด้วยวิธีการใด ๆ โดยมิได้รับอนุญาตเป็นลายลักษณ์อักษรจาก INVX เป็นการล่วงหน้า

© สงวนลิขสิทธิ์ 2569 บริษัทหลักทรัพย์ อินโนเวสต์ เอกซ์ จำกัด



CG Rating 2025 Companies with CG Rating

Companies with Excellent CG Scoring

AAI, AAV, ACE, ADB, ADVANC, AEONTS, AF, AGE, AIRA, AJ, AKP, AKR, ALLA, ALT, AMA, AMARIN, AMATA, AMATAV, AOT, AP, ARIP, ASIAN, ASIMAR, ASK, ASP, ASW, AUCTION, AURA, AWC, B, BAFS, BAM, BANPU, BAY, BBGI, BBL, BCH, BCPG, BDMS, BEC, BEM, BEYOND, BGC, BGRIM, BH, BIZ, BJC, BKIH, BLA, BLC, BOL, BPP, BRI, BRR, BSRC, BTG, BTD, BWG, CBG, CENTEL, CFRESH, CGH, CHASE, CHEWA, CHG, CHOW, CIMBT, CIVIL, CK, CKP, CMC, CNT, COLOR, COM7, CPALL, CPAXT, CPF, CPL, CPN, CPW, CRC, CREDIT, DCC, DDD, DELTA, DEMCO, DITTO, DMT, DOHOME, DRT, DUSIT, EASTW, EGCO, EPG, ERW, ETC, ETE, FLOYD, FN, FORTH, FPI, FPT, FSMART, FSX, FTI, GABLE, GC, GCAP, GFC, GFPT, GGC, GLAND, GLOBAL, GPSC, GRAMMY, GULF, GUNKUL, HANA, HARN, HENG, HMPRO, HPT, HTC, ICC, ICHI, IIL, ILINK, ILM, IND, INET, INSET, INSURE, IP, IRC, IRPC, IT, ITC, ITEL, ITTHI, IVL, J, JAS, JMART, JMT, JTS, KBANK, KCAR, KCC, KCE, KCG, KEX, KJL, KKP, KSL, KTB, KTC, KUMWEL, LH, LHFG, LIT, LOXLEY, LRH, LST, M, MAJOR, MALEE, MBK, MC, MEGA, MFC, MFEC, MGC, MINT, MODERN, MONO, MOONG, MOSHI, MSC, MST, MTC, MTI, NEP, NER, NKI, NOBLE, NRF\*, NV, NVD, NYT, OCC, ONEE, OR, ORI, ORN, OSP, PAP, PB, PCC, PCSGH, PDJ, PG, PHOL, PIMO, PJW, PL, PLANB, PLAT, PLUS, PM, PMC, PORT, PPP, PPS, PQS, PR9, PRG, PRM, PRTR, PSH, PSL, PSP, PTC, PTG, PTT, PTTEP, PTTGC, Q-CON, QH, QTC, RABBIT, RATCH, RBF, ROCTEC, RS, RT, S, S&J, SA, SAAM, SABINA, SAK, SAMART, SAMTEL, SAT, SAV, SAWAD, SC, SCAP, SCB, SCC, SCCC, SCG, SCGD, SCGP, SCM, SDC, SE, SEAFCO, SEAOL, SELIC, SENA, SENX, SFLEX, SGC, SGP, SHR, SICT, SIRI, SIS, SITHAI, SJWD, SKR, SKY, SMPC, SNC, SNNP, SNP, SO, SONIC, SPALI, SPC, SPCG, SPI, SPRC, SR, SSF, SSP, SSSC, STA, STARM, STECON, STGT, STI, SUC, SUN, SUSCO, SUTHA, SVOA, SYMC, SYNEX, SYNTEC, TACC, TAN, TASCOC, TBN, TCAP, TCMC, TEAMG, TEGH, TEKA, TFG, TFMAMA, TGE, TGH, THANA, THANI, THCOM, THIP, THRE, THREL, TIPH, TISCO, TKS, TKT, TLI, TM, TMD, TMILL, TMT, TNDT, TNITY, TNL, TOA, TOG, TOP, TPAC, TPBI, TQM, TRUBB, TRUE, TSC, TSTE, TSTH, TTA, TTB, TTCL, TTW, TV, TVDH, TVH, TVO, TWPC, UAC, UBE, UBIS, UP, UPF, UPOIC, UV, VGI, VIBHA, VIH, VNG, WACOAL, WGE, WHA, WHAUP, WICE, WINMED, WINNER, WP, WPH, ZEN

Companies with Very Good CG Scoring

2S, A5, ABM, ACG, ADD, AE, AH\*, AIT, ALUCON, AMC, ANAN, APCO, APCS, ATP30, BA, BBK, BC, BCP, BE8, BIG, BPS, BR, BSBM, BTC, BTW, BVG, BYD\*, CFARM, CH, CIG, CM, CMAN, CMO\*, COCOCO, COMAN\*, CPI, CRD, CSC, DEXON, DTCENT, EAST, EKH, ESTAR, EURO, EVER, FE, FVC, GEL, HUMAN, ICN, IFS, JDF, JPARK, JSP, JUBILE, K, KGI\*, KTIS, KTMS, KUN, LALIN, LANNA, LEO, LHK, LPN\*, MAGURO, MATCH, MBAX, M-CHAI, MCOT, MICRO, MVP\*, NC, NCH, NCL, NDR, NEO, NL, NSL, NTSC, NTV, OKJ, PATO, PDG, PEACE, PEER, PREB, PRI, PRIME, PRIN, PRINC\*, PROUD, PSG, PSTC, PT, QLT, RCL, READY, RPH, SAMCO, SANKO, SAPPE, SCI, SCN, SECURE, SFT, SINO, SKE, SMT, SPA, SPVI, SRS, SUPER, SVI\*, SWC, TAE, TFM, TIDLOR\*, TIPCO, TITLE, TK, TKN\*, TMC, TMI, TNP, TNR, TPA, TPCS, TPIPL\*, TPIPP, TPS, TQR, TRP, TRT, TURTLE, TVT, UBA, UREKA, VCOM, VRANDA, WARRIX, WAVE\*, WIN, XO, XPG, XYZ, ZIGA

Companies with Good CG Scoring

AHC, AIE, AMANAH, AMR, ANI, APURE, ARIN, ARROW, ASIA, ASN, AYUD, BIOTEC, BIS, BJCHI, BLAND, CAZ, CEN, CHAO, CHARAN\*, CHAYO, CHIC, CHOTI, CI, CITY, CSP, CSS, CWT, DIMET\*, DOD, DPAINT, DV8, EA\*, EASON, ECF\*, EFORL, FNS, FTE, GBX, GPI, GTB, GYT, IMH, IRCP, ITNS, IVF, JCK, KBS, KISS, KK, KWC, KWM, L&E, LDC, LEE, MCA, MEB, MEDEZE, MENA, MILL\*, MITSIB, MK, MPJ, NAM, NATION, NCAP, NEX, NOVA, NPK, OGC, PACO, PANEL, PCE, PHG, PICO\*, PIN, PIS, PLANET, POLY, PRAKIT, PRAPAT, PROEN, PROS, PTECH, PYLON, RAM, RIJ, RML, ROCK, RPC, SAFE, SALEE, SE-ED, SIAM, SINGER, SISB, SK, SKN, SMD100, SNPS, SORKON, SPREME, SST, STANLY, STC, STPI, STX, SVR, SVT, TAKUNI, TATG, TFI, THG\*, TMAN, TOPP, TPLAS, TPOLY, TRC\*, TRU, TSE, TSR\*, UKEM, UOBKH, VARO, VL, WFX, WIJK, WORK, YUASA, ZAA

Corporate Governance Report

The material contained in this publication is for general information only and is not intended as advice on any of the matters discussed herein. Readers and others should perform their own independent analysis as to the accuracy or completeness or legality of such information. The Thai Institute of Directors, its officers, the authors and editor make no representation or warranty as to the accuracy, completeness or legality of any of the information contained herein. By accepting this document, each recipient agrees that the Thai Institute of Directors Association, its officers, the authors and editor shall not have any liability for any information contained in, or for any omission from, this publication.

The survey result is as of the date appearing in the Corporate Governance Report of Thai Listed Companies. As a result, the survey result may be changed after that date. InnovestX Securities Company Limited does not conform nor certify the accuracy of such survey result.

\* บริษัทหรือกรรมการหรือผู้บริหารของบริษัทที่มีข่าวด้านการกำกับดูแลกิจการที่ส่งผลให้ถูกลดผลสำรวจลง 1 ช่วงคะแนน เช่น การกระทำผิดเกี่ยวกับหลักทรัพย์ การทุจริต คอร์รัปชัน เป็นต้น ซึ่งการใช้ข้อมูล CGR ควรตระหนักถึงข่าวดังกล่าวประกอบด้วย

\* บริษัทหรือกรรมการหรือผู้บริหารของบริษัทที่มีข่าวด้านการกำกับดูแลกิจการ เช่น กรณีที่มีการฝ่าฝืนหรือละเลยการปฏิบัติตามกฎหมาย ข้อบังคับ ระเบียบ ประกาศ คำสั่ง มติคณะ กรรมการ หรือข้อตกลงการดำเนินงานหลักทรัพย์

Anti-corruption Progress Indicator

Certified (ได้สัมฤทธิ์ผล)

2S, AAI, ACE, ADB, ADVANC, AE, AF, AH, AI, AIE, AIRA, AJ, AKP, AMA, AMANAH, AMATA, AMATAV, AP, APCS, AS, ASIAN, ASK, ASP, ASW, AWC, AYUD, B, BAFS, BAM, BANPU, BAY, BBGI, BBL, BCH, BCP, BCPG, BE8, BEC, BEYOND, BGC, BGRIM, BLA, BPP, BPS, BRI, BRR, BSBM, BTC, BTG, BTS, BWG, CAZ, CBG, CEN, CENTEL, CFRESH, CGH, CHASE, CHEWA, CHOTI, CHOW, CI, CIG, CIMBT, CM, CMC, COM7, CPALL, CPAXT, CPF, CPI, CPL, CPN, CPW, CRC, CREDIT, CSC, CV, DCC, DELTA, DEMCO, DEXON, DIMET, DMT, DOHOME, DRT, DUSIT, EASTW, ECF, EGCO, EP, EPG, ERW, ETC, ETE, FNS, FPI, FPT, FSMART, FSX, FTE, GBX, GC, GCAP, GEL, GFPT, GGC, GLOBAL, GPI, GPSC, GUNKUL, HANA, HARN, HEALTH, HENG, HMPRO, HTC, ICC, ICHI, ICN, IFS, IIL, ILINK, ILM, INET, INOX, INSURE, IRPC, ITC, ITEL, IVL, JAS, JMART, JR, JTS, K, KASET, KBANK, KCAR, KCE, KGEN, KGI, KKP, KSL, KTB, KTC, L&E, LANNA, LH, LHFG, LHK, LPN, LRH, M, MAJOR, MALEE, MATCH, MBAX, MBK, MC, MCOT, MEGA, MENA, META, MFC, MFEC, MINT, MODERN, MONO, MOONG, MSC, MST, MTC, MTI, NATION, NCAP, NEP, NER, NKI, NOBLE, NRF, OCC, OGC, OR, ORI, OSP, PAP, PATO, PB, PCSGH, PDG, PDJ, PG, PHOL, PIMO, PK, PL, PLANB, PLANET, PLAT, PLUS, PM, PMC, PPP, PPM, PPS, PQS, PR9, PREB, PRG, PRIME, PRINC, PRM, PROS, PRTR, PSH, PSL, PSTC, PT, PTECH, PTG, PTT, PTTEP, PTTGC, PYLON, Q-CON, QH, QLT, QTC, RABBIT, RATCH, RBF, RML, RS, RWI, S&J, SA, SAAM, SABINA, SAK, SAPPE, SAT, SC, SCB, SCC, SCCC, SCG, SCGD, SCGP, SCM, SCN, SEAOL, SE-ED, SELIC, SENA, SENX, SFLEX, SGC, SGP, SIRI, SIS, SITHAI, SJWD, SKR, SMIT, SMPC, SNC, SNNP, SNP, SORKON, SPACK, SPALI, SPC, SPI, SPRC, SRICHA, SSF, SSP, SSSC, SST, STA, STARM, STGT, STOWER, SUSCO, SVI, SVOA, SVT, SYMC, SYNTEC, TAE, TAKUNI, TASCOC, TCAP, TCMC, TEGH, TFG, TFI, TFMAMA, TGE, TGH, THANI, THCOM, THIP, THRE, THREL, TIPCO, TIPH, TISCO, TKS, TKT, TMD, TMILL, TMT, TNITY, TNL, TNP, TNR, TOG, TOP, TOPP, TPA, TPAC, TPCS, TPLAS, TRT, TRU, TRUE, TSC, TSI, TSTE, TSTH, TTA, TTB, TTCL, TU, TURTLE, TVDH, TVO, TWPC, UBE, UBIS, UEC, UKEM, UPF, UV, VCOM, VGI, VIBHA, VIH, WACOAL, WHA, WHAUP, WICE, WIJK, WPH, XO, YUASA, ZEN, ZIGA

Declared (ประกาศเจตนารมณ์)

AMARIN, ANI, APCO, ASAP, ASEFA, AUCTION, AURA, B52, BKIH, CHG, DITTO, EA, EAST, EMC, ESTAR, EVER, FLOYD, GABLE, GFC, GREEN, GULF, HL, HUMAN, IP, IT, J, JDF, JMT, KCC, KJL, LDC, LIT, M-CHAI, MEDEZE, MGC, MJD, MOSHI, NSL, NTSC, PCC, PCE, PLE, PROEN, PROUD, PTC, S, SANKO, SAWAD, SCAP, SFT, SHR, SINGER, SINO, SKE, SKY, SOLAR, SONIC, SUPER, TBN, TEAMG, TMC, TMI, TPP, TQM, UOBKH, UP, UREKA, VL, VNG, WARRIX, WELL, WIN, WP

N/A

88TH, A, A5, AAV, ABM, ACAP, ACC, ACG, ADD, ADVICE, AEONTS, AFC, AGE, AHC, AIT, AJA, AKR, AKS, ALLA, ALPHAX, ALT, ALUCON, AMARC, AMC, AMR, ANAN, AOT, APO, APP, APURE, AQUA, ARIN, ARIP, ARROW, ASIA, ASIMAR, ASN, ATLAS, ATP30, AU, BA, BBK, BC, BCT, BDMS, BEAUTY, BEM, BGT, BH, BIG, BIOTEC, BIS, BIZ, BJC, BJCHI, BKA, BKD, BKGI, BLAND, BLC, BLESS, BLISS, BM, BOL, BR, BROCK, BSM, BTNC, BTW, BUI, BVG, BYD, CCET, CCP, CEYE, CFARM, CGD, CH, CHAO, CHARAN, CHAYO, CHIC, CHO, CITY, CIVIL, CK, CKP, CMAN, CMO, CMR, CNT, COCOCO, COLOR, COMAN, CPANEL, CPH, CPR, CPT, CRANE, CRD, CSP, CSR, CSS, CTW, CWT, D, DCON, DDD, DHOUSE, DOD, DPAINT, DTCENT, DTCL, DV8, EASON, EFORL, EKH, EMPIRE, ETL, EURO, F&D, FANCY, FE, FM, FMT, FN, FORTH, FTI, FVC, GENCO, GJS, GLAND, GLORY, GRAMMY, GRAND, GSTEEL, GTB, GTV, GYT, HANN, HFT, HPT, HTECH, HYDRO, I2, IDG, IHL, IIG, IMH, IND, INGRS, INSET, IRC, IRCP, IROYAL, ITD, ITNS, ITTHI, IVF, JAK, JCK, JCT, JPARK, JSP, JUBILE, KAMART, KBS, KC, KCG, KCM, KDH, KIAT, KISS, KK, KKLINI, KOOL, KTIS, KTMS, KUMWEL, KUN, KWC, KWI, KWM, KYE, LALIN, LEE, LEO, LOXLEY, LPH, LST, LTMH, LTS, MADAME, MAGURO, MANRIN, MASTEC, MASTER, MATI, MCA, MCS, MDX, MEB, METCO, MGI, MGT, MICRO, MIDA, MILL, MITSIB, MK, ML, MMM, MORE, MOTHER, MPJ, MRDIY, MTW, MUD, MVP, NAM, NAT, NC, NCH, NCL, NCP, NDR, NEO, NETBAY, NEW, NEWS, NEX, NFC, NKT, NL, NNCL, NOVA, NPK, NTF, NTV, NUT, NV, NVD, NWR, NYT, OHTL, OKJ, ONEE, ONSENS, ORN, PACO, PAF, PANEL, PEACE, PEER, PERM, PF, PHG, PICO, PIN, PIS, PJW, PLT, PMAF, POLY, PORT, PPM, PRAKIT, PRAPAT, PRECHA, PRI, PRIN, PSGC, PSP, PTL, QDC, QTCG, RAM, RCL, READY, RICHY, RIJ, ROCK, ROCTEC, ROH, ROJNA, RP, RPC, RPH, RSP, RT, S11, SFA, SAFE, SALEE, SAM, SAMART, SAMCO, SAMTEL, SAUCE, SAV, SAWANG, SCI, SCL, SCP, SDC, SE, SEAFCO, SECURE, SEI, SGF, SHANG, SIAM, SICT, SIMAT, SISB, SK, SKIN, SKN, SLP, SMART, SMD100, SMO, SMT, SNPS, SO, SPA, SPCG, SPG, SPREME, SPVI, SQ, SR, SRS, STANLY, STC, STECH, STECON, STELLA, STI, STP, STPI, STX, SUC, SUN, SUTHA, SVR, SWC, SYNEX, TACC, TAN, TAPAC, TATG, TC, TCC, TCJ, TCOAT, TEAM, TEKA, TERA, TFM, TGPRO, TH, THAI, THANA, THE, THG, THMU, TIDLOR, TIGER, TITLE, TK, TKC, TLI, TM, TMAN, TMW, TNDT, TNH, TNPC, TOA, TPBI, TPCH, TPIPL, TPIPP, TPL, TPOLY, TPS, TQR, TR, TRC, TRITR, TRP, TRUBB, TRV, TSE, TSR, TTI, TTT, TTW, TURBO, TVH, TVT, TWP, TWZ, TYCN, UAC, UBA, UMI, UMS, UNIQ, UNIX, UPOIC, UTP, UVAN, VARO, VPO, VRANDA, VS, WASH, WAVE, WFX, WGE, WINDOW, WINMED, WINNER, WORK, WSOL, XBIO, XPG, XYZ, YGG, YONG, ZAA

Explanations

Companies participating in Thailand's Private Sector Collective Action Coalition Against Corruption programme (Thai CAC) under Thai Institute of Directors (as of May 2, 2025) are categorised into: companies that have declared their intention to join CAC, and companies certified by CAC.