

SAWASDEE TFEX

Today Picks: S50U24 – ช่วงพักตัว แต่ภาพรวมยังดี



มุมมองต่อ SET50 Futures : คาดดัชนีเข้าสู่ช่วงพักตัวเพื่อลดความร้อนแรง ในขณะที่แรงซื้อของนักลงทุนต่างชาติคาดชะลอลงจากดอลลาร์แข็งค่า ทำให้เงินบาทชะลอการแข็งค่า อย่างไรก็ตาม ภาพรวมยังมีสัญญาณที่ดี และปัจจัยหนุนการลดดอกเบี้ยเฟด ทำให้คาดแนวรับ 852 และ 845 จุด ตามลำดับ ยังรองรับได้ ด้านแนวต้านอยู่ที่ 865 และ 870 จุด

Today's recommendations

S50U24: LONG ที่แนวรับ (S 852, R 865, C 845)

- ดัชนีเข้าสู่ช่วงพักตัวเพื่อลดความร้อนแรง อย่างไรก็ตาม ภาพรวมยังมีสัญญาณที่ดี
- Long บริเวณ 852 และต่ำกว่า 845 cut แนวต้านรอบปิด 865 และ 870 จุด ตามลำดับ

GOU24: LONG ตามกลยุทธ์ (S 2510, R 2540, C 2485)

- Gold Spot ปรับลง จากดอลลาร์ที่แข็งค่า หลังดัชนี PCE ก.ค. ออกมาตามคาด
- แบ่ง Long 2 ไม้ บริเวณ 2510 และ 2490 และต่ำกว่า 2485 cut แนวต้านรอบปิด 2540-2545 เหรียญ

USDU24: Wait and See (S 33.75, R 34.10, C 34.30)

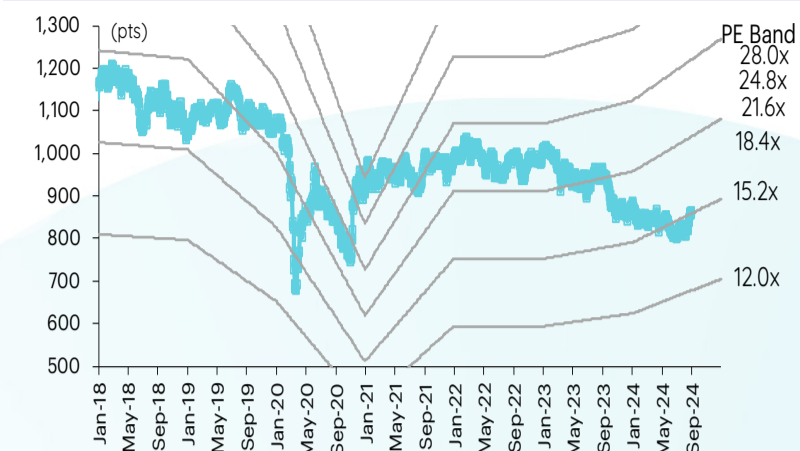
- USDTHB ทรงตัว ขณะที่ดอลลาร์ที่แข็งค่า หลังดัชนี PCE ก.ค. ออกมาตามคาด
- Wait and See รอทิศทาง และจุดเปิดสถานะอีกครั้ง

สรุปตลาด TFEX

Most active contract	Settlement price	Change	%Change	Volume	OI	Day to settlement
S50U24	853.50	(1.80)	(0.21)	191,647	534,557	26
GOU24	2,536	1.80	0.07	42,937	41,815	26
USDU24	33.83	0.01	0.03	23,586	99,236	26
JRFG25	374.90	5.60	1.52	134.00	274	173
BLANDH25	0.62	-	-	-	159,294	213

ที่มา: TFEX, InnovestX Research

SET50 index and PE band



ปริมาณซื้อขาย SET50 futures ตามกลุ่มนักลงทุน

(Contract)	30-Aug	WTD	MTD	QTD
Foreign				
Buy	92,239	464,438	2,136,260	3,697,567
Sell	99,093	465,500	2,052,102	3,453,527
Net	(6,854)	(1,062)	84,158	244,040
Institutions				
Buy	38,954	184,028	750,477	1,282,047
Sell	37,346	182,489	749,032	1,299,182
Net	1,608	1,539	1,445	(17,135)
Individual				
Buy	88,149	444,364	2,160,432	3,658,138
Sell	82,903	444,841	2,246,035	3,885,043
Net	5,246	(477)	(85,603)	(226,905)

ปริมาณซื้อขาย Precious Metal Futures ตามกลุ่มนักลงทุน

(Contract)	30-Aug	WTD	MTD	QTD
Foreign				
Buy	31,807	133,980	637,888	1,146,181
Sell	29,707	126,474	634,082	1,141,552
Net	2,100	7,506	3,806	4,629
Institutions				
Buy	2,296	10,974	68,941	122,140
Sell	2,486	10,596	69,334	121,689
Net	(190)	378	(393)	451
Individual				
Buy	23,796	103,843	501,390	909,815
Sell	25,706	111,727	504,803	914,895
Net	(1,910)	(7,884)	(3,413)	(5,080)

ปริมาณซื้อขาย Currency Futures ตามกลุ่มนักลงทุน

(Contract)	30-Aug	WTD	MTD	QTD
Foreign				
Buy	5,163	29,110	143,922	245,914
Sell	4,491	29,358	147,652	249,518
Net	672	(248)	(3,730)	(3,604)
Institutions				
Buy	14,084	78,180	355,143	586,923
Sell	18,532	106,255	400,361	698,374
Net	(4,448)	(28,075)	(45,218)	(111,451)
Individual				
Buy	18,838	121,300	548,912	998,820
Sell	15,062	92,977	499,964	883,765
Net	3,776	28,323	48,948	115,055

ปริมาณซื้อขาย Single Stock Futures ตามกลุ่มนักลงทุน

(Contract)	30-Aug	WTD	MTD	QTD
Foreign				
Buy	6,268	36,295	214,163	422,258
Sell	38,470	93,778	242,593	398,021
Net	(32,202)	(57,483)	(28,430)	24,237
Institutions				
Buy	72,323	291,234	1,303,812	2,246,177
Sell	82,673	333,677	1,228,051	2,194,115
Net	(10,350)	(42,443)	75,761	52,062
Individual				
Buy	92,202	387,877	1,387,537	2,383,648
Sell	49,650	287,951	1,434,868	2,459,947
Net	42,552	99,926	(47,331)	(76,299)

นักวิเคราะห์

เอกภวิน สุนทรพิชาติ

นักวิเคราะห์การลงทุนปัจจัยพื้นฐาน
ด้านตลาดทุน
นักวิเคราะห์การลงทุนปัจจัยทางเทคนิค
0-2949-1029
ekpawin.suntarapichard@scb.co.th

พชัช ภัทราวิษญ์, CISA

นักวิเคราะห์การลงทุนปัจจัยพื้นฐาน
ด้านตลาดทุน
นักวิเคราะห์การลงทุนปัจจัยทางเทคนิค
0-2949-1014
pobchai.phatrawit@scb.co.th

S50U24: LONG ที่แนวรับ (S 852, R 865, C 845)



คาดดัชนีเข้าสู่ช่วงพักตัวเพื่อลดความร้อนแรง ในขณะที่แรงซื้อของนักลงทุนต่างชาติคาดชะลอลงจากดอลลาร์แข็งค่า ทำให้เงินบาทชะลอการแข็งค่า อย่างไรก็ตาม ภาพรวมยังมีสัญญาณที่ดี และปัจจัยหนุนการลดดอกเบี้ยเฟด ทำให้คาดแนวรับ 852 และ 845 จุด ตามลำดับ ยังรองรับได้ ด้านแนวต้านอยู่ที่ 865 และ 870 จุด

S50U24 Long บริเวณ 852 และต่ำกว่า 845 cut แนวต้านรอปิด 865 และ 870 จุด ตามลำดับ

GOU24: LONG ตามกลยุทธ์ (S 2510, R 2540, C 2485)



ราคา Gold Spot ปรับลง จากดอลลาร์ที่แข็งค่า และผลตอบแทนพันธบัตรรัฐบาลสหรัฐปรับขึ้น หลังดัชนี PCE ก.ค. ตามคาด ขณะที่ FedWatch Tool บ่งชี้มีโอกาส 69% ที่ Fed จะลด ดบ. 0.25% ใน ก.ย. และโอกาสลดลงเหลือ 31% ที่ Fed จะลด ดบ. 0.50% โดยราคา Gold Spot มีกรอบล่าง 2495 - 2485 กรอบบน 2515 - 2525 เหรียญ

GOU24 แบ่ง Long 2 ไม่ บริเวณ 2510 และ 2490 ตามลำดับ และต่ำกว่า 2485 cut เช่นเดียวกับ ผู้ถือ long อยู่ แนวต้านรอปิด 2540-2545 เหรียญ

Contract Info	SET50	S50U24
Settlement Price (pts)		853.50
Change (%)	0.00	-0.21
Last Price (pts)	857.38	853.30
Basis (pts)		-3.88
Open Interest (cons)		534,557
Day to Settlement (days)		26
Last Trading Day		27 Sep 24

Contract Info	Gold Spot	GOU24
Settlement Price (US\$/oz)		2536.10
Change (%)	-0.86	-0.84
Last Price (US\$/oz)	2502.55	2514.80
Basis (US\$/oz)		11.96
Open Interest (cons)		41,815
Day to Settlement (days)		26
Last Trading Day		27 Sep 24

นักวิเคราะห์

เอกภาวิน สุนทรพิชาติ

นักวิเคราะห์การลงทุนปัจจัยพื้นฐาน
ด้านตลาดทุน
นักวิเคราะห์การลงทุนปัจจัยทางเทคนิค
0-2949-1029
ekpawin.suntarpichard@scb.co.th

พชัย ภักธวิชัย, CISA

นักวิเคราะห์การลงทุนปัจจัยพื้นฐาน
ด้านตลาดทุน
นักวิเคราะห์การลงทุนปัจจัยทางเทคนิค
0-2949-1014
pobchai.phatrawit@scb.co.th

USDU24: Wait and See (S 33.75, R 34.10, C n/a)



Contract Info	USDTHB	USDU24
Settlement Price (pts)		33.83
Change (%)	0.43	0.33
Last Price (pts)	34.07	33.94
Basis (pts)		-0.09
Open Interest (cons)		99,236
Day to Settlement (days)		26
Last Trading Day		27 Sep 24

USDTHB ทรงตัว ขณะที่ดอลลาร์แข็งค่า หลังดัชนี PCE ก.ค. ตามคาด ขณะที่ FedWatch Tool บ่งชี้มีโอกาส 69% ที่ Fed จะลด ดบ. 0.25% ใน ก.ย. และโอกาสลดลงเหลือ 31% ที่ Fed จะลด ดบ. 0.50% ด้านเงินบาท มีกรอบล่างอยู่ที่ 33.80 และ 33.60 และกรอบบนอยู่ที่ 34.30 และ 34.50 ส่วน USDU24 มีกรอบล่างอยู่ที่ 33.75 และ 33.50 และกรอบบนอยู่ที่ 34.10 และ 34.30 บาท

USDU24 Wait and See รอดูทิศทาง และจุดเปิดสถานะอีกครั้ง

นักวิเคราะห์

เอกภาวิน สุนทรภิชชาติ

นักวิเคราะห์การลงทุนปัจจัยพื้นฐาน
ด้านตลาดทุน
นักวิเคราะห์การลงทุนปัจจัยทางเทคนิค
0-2949-1029
ekpawin.suntarapichard@scb.co.th

พบชัย ภักธวิษญ์, CISA

นักวิเคราะห์การลงทุนปัจจัยพื้นฐาน
ด้านตลาดทุน
นักวิเคราะห์การลงทุนปัจจัยทางเทคนิค
0-2949-1014
pobchai.phatrawit@scb.co.th



Innovestx



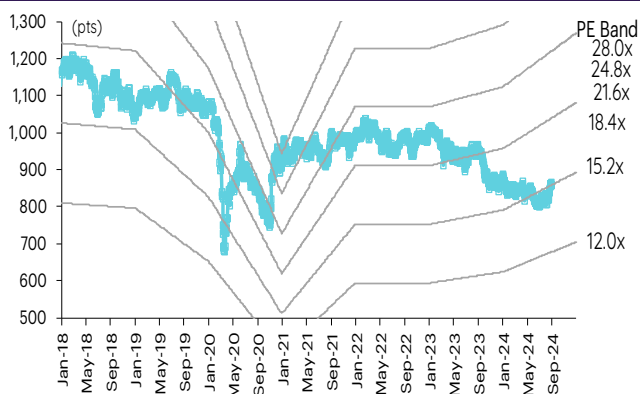
@Innovestx

SET50 index futures

SET50 index futures

Contract info	Unit	SET50	S50U24	S50V24	S50X24	S50Z24	S50H25	S50M25
Settlement price	(pts)		853.50	853.90	857.80	854.30	849.40	845.70
Change	(%)	(0.00)	(0.21)	(0.25)	0.43	(0.20)	(0.20)	(0.21)
Last price	(pts)	857.38	853.30	853.90	857.80	854.30	849.30	845.70
Basis	(pts)		(3.88)	(3.48)	0.42	(3.08)	(7.98)	(11.68)
Open interest	(cts)		534,557	206	18	83,790	23,509	14,360
Day to settlement	(days)		26	59	88	117	208	299
Last trading day			27-Sep-24	30-Oct-24	28-Nov-24	27-Dec-24	28-Mar-25	27-Jun-25
Theoretical future price	(pts)		856.25	857.92	859.44	860.18	855.84	851.40
Multiplier	(Bt/pt)		200	200	200	200	200	200

SET50 index and PE band



ความอ่อนไหวของ SET50 EPS และ PE

Forward PE	12-mo forward EPS				
	55	57	59	61	63
12.1	662	686	710	735	759
12.6	689	715	740	765	790
13.1	717	743	769	795	822
13.6	744	771	799	826	853
14.1	772	800	828	856	884
14.6	799	828	857	887	916
15.1	826	857	887	917	947
15.6	854	885	916	947	979
16.1	881	913	946	978	1,010
16.6	909	942	975	1,008	1,041
17.1	936	970	1,004	1,038	1,073

ปริมาณซื้อขาย SET50 index futures ตามกลุ่มนักลงทุน

(Contract)	30-Aug	WTD	MTD	QTD
Foreign				
Buy	92,239	464,438	2,136,260	3,697,567
Sell	99,093	465,500	2,052,102	3,453,527
Net	(6,854)	(1,062)	84,158	244,040
Institutions				
Buy	38,954	184,028	750,477	1,282,047
Sell	37,346	182,489	749,032	1,299,182
Net	1,608	1,539	1,445	(17,135)
Individual				
Buy	88,149	444,364	2,160,432	3,658,138
Sell	82,903	444,841	2,246,035	3,885,043
Net	5,246	(477)	(85,603)	(226,905)

มูลค่าซื้อขาย SET50 index futures ตามกลุ่มนักลงทุน*

(Btmn)	30-Aug	WTD	MTD	QTD
Foreign				
Buy	1,070	6,234	35,574	69,738
Sell	6,567	16,080	40,610	66,048
Net	(5,497)	(9,847)	(5,036)	3,691
Institutions				
Buy	12,346	49,979	216,468	370,683
Sell	14,112	57,281	204,820	362,930
Net	(1,767)	(7,302)	11,647	7,753
Individual				
Buy	15,739	66,591	231,474	394,499
Sell	8,475	49,443	238,085	405,943
Net	7,264	17,148	(6,611)	(11,444)

ที่มา: SETSMART, Bloomberg Finance L.P., InnovestX Research, TQ Professional

* InnovestX Research estimates

SET50 index options

SET50 index spot: 857.38

Sep-24

	Unit	CALL: Strike price					PUT: Strike price				
		850	875	900	925	950	850	875	900	925	950
Settlement price	(pts)	12.00	2.60	0.60	0.20	0.10	8.30	24.10	45.70	72.50	97.70
Change	(%)	(21.21)	(25.00)	100.00	-	(11.11)	6.41	6.17	2.01	6.46	5.05
Last price	(pts)	2.60	0.60	0.20	0.10	12.00	8.30	24.00	44.60	72.50	97.70
Time value	(pts)	12.00	2.60	0.60	0.20	0.10	8.30	24.10	45.70	72.50	97.70
Open interest	(cts)	8,470	4,994	2,866	1,161	8,322	4,527	710	144	117	11
Day to settlement	(days)	27	27	27	27	27	27	27	27	27	27
Last trading day		27-Sep-24	27-Sep-24	27-Sep-24	27-Sep-24	27-Sep-24	27-Sep-24	27-Sep-24	27-Sep-24	27-Sep-24	27-Sep-24
Theoretical price	(pts)	14.50	4.80	1.09	0.17	0.02	10.57	25.82	47.07	71.10	95.91
Multiplier	(Bt/pts)	200	200	200	200	200	200	200	200	200	200

Oct-24

	Unit	CALL: Strike price					PUT: Strike price				
		825	850	875	900	925	825	850	875	900	925
Settlement price	(pts)	35.80	19.10	8.40	3.00	0.80	4.80	13.00	27.20	46.70	69.40
Change	(%)	(0.83)	(2.55)	(4.55)	(9.09)	(20.00)	(5.88)	(2.99)	(1.45)	(0.43)	(0.14)
Last price	(pts)	-	-	-	-	-	-	-	-	-	-
Time value	(pts)	35.80	19.10	(9.22)	(39.62)	(66.82)	4.80	13.00	9.58	4.08	1.78
Open interest	(cts)	-	-	-	-	-	-	-	-	-	-
Day to settlement	(days)	60	60	60	60	60	60	60	60	60	60
Last trading day		30-Oct-24	30-Oct-24	30-Oct-24	30-Oct-24	30-Oct-24	30-Oct-24	30-Oct-24	30-Oct-24	30-Oct-24	30-Oct-24
Theoretical price	(pts)	34.07	17.53	7.27	2.37	0.60	10.57	25.82	47.07	71.10	95.91
Multiplier	(Bt/pts)	200	200	200	200	200	200	200	200	200	200

Nov-24

	Unit	CALL: Strike price					PUT: Strike price				
		875	900	925	950	975	875	900	925	950	975
Settlement price	(pts)	11.30	5.00	1.90	0.60	0.20	30.70	49.20	71.00	94.60	119.00
Change	(%)	(4.24)	(7.41)	(13.64)	(25.00)	-	(1.29)	(0.81)	(0.28)	-	-
Last price	(pts)	-	-	-	-	-	-	-	-	-	-
Time value	(pts)	(6.32)	(37.62)	(65.72)	(92.02)	(117.42)	13.08	6.58	3.38	1.98	1.38
Open interest	(cts)	-	-	-	-	-	-	-	-	-	-
Day to settlement	(days)	89	89	89	89	89	89	89	89	89	89
Last trading day		28-Nov-24	28-Nov-24	28-Nov-24	28-Nov-24	28-Nov-24	28-Nov-24	28-Nov-24	28-Nov-24	28-Nov-24	28-Nov-24
Theoretical price	(pts)	10.46	4.41	1.58	0.48	0.12	10.57	25.82	47.07	71.10	95.91
Multiplier	(Bt/pts)	200	200	200	200	200	200	200	200	200	200

45536

Dec-24

	Unit	CALL: Strike price					PUT: Strike price				
		825	850	875	900	925	825	850	875	900	925
Settlement price	(pts)	40.40	22.60	11.30	5.30	2.10	10.10	18.40	33.70	49.50	72.70
Change	(%)	(1.46)	(5.83)	(10.32)	(3.64)	(4.55)	(0.98)	1.10	9.42	3.13	(0.27)
Last price	(pts)	40.40	22.60	11.20	5.20	2.10	10.10	18.40	-	49.50	-
Time value	(pts)	40.40	22.60	(6.32)	(37.32)	(65.52)	10.10	18.40	16.08	6.88	5.08
Open interest	(cts)	1,131	1,373	1,720	1,915	891	689	300	57	9	1
Day to settlement	(days)	118	118	118	118	118	118	118	118	118	118
Last trading day		27-Dec-24	27-Dec-24	27-Dec-24	27-Dec-24	27-Dec-24	27-Dec-24	27-Dec-24	27-Dec-24	27-Dec-24	27-Dec-24
Theoretical price	(pts)	40.07	25.06	14.31	7.42	3.49	10.64	20.44	34.49	52.41	73.29
Multiplier	(Bt/pts)	200	200	200	200	200	200	200	200	200	200

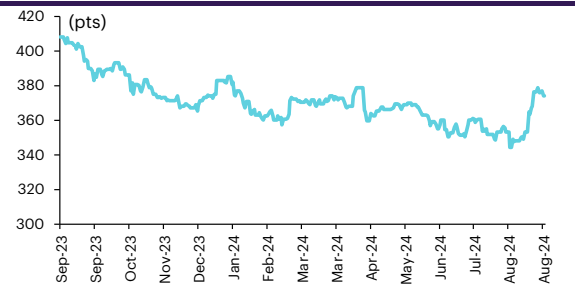
ที่มา: SETSMART, Bloomberg Finance L.P., InnovestX Research

Sector index futures

Bank

	Unit	BANK	BANKU24	BANKZ24	BANKH25	BANKM25
Settlement price	(pts)		373.30	370.10	367.00	363.80
Change	(%)	(0.67)	(0.67)	(0.67)	(0.65)	(0.66)
Last price	(pts)	374.34	-	-	-	-
Basis	(pts)		(1.04)	(4.24)	(7.34)	(10.54)
Open interest	(cts)		-	-	-	-
Day to settlement	(days)		27	118	209	300
Last trading day			27-Sep-24	27-Dec-24	28-Mar-25	27-Jun-25
Multiplier	(Bt/pt)		1000	1000	1000	1000

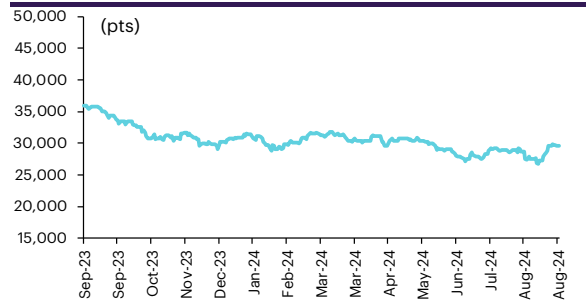
SETBANK index



Commerce

	Unit	COMM	COMMU24	COMMZ24	COMMH25	COMM25
Settlement price	(pts)		29,666.00	29,674.00	29,681.00	29,689.00
% Change	(%)	0.26	0.26	0.25	0.24	0.24
Last price	(pts)	29,663.37	-	-	-	-
Basis	(pts)		2.63	10.63	17.63	25.63
Open interest	(cts)		-	-	-	-
Day to settlement	(days)		27	118	209	300
Last trading day			27-Sep-24	27-Dec-24	28-Mar-25	27-Jun-25
Multiplier	(Bt/pt)		10	10	10	10

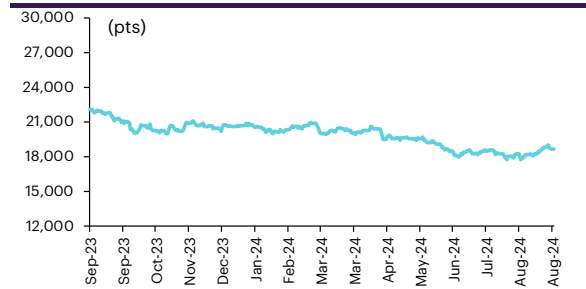
SETCOM index



Energy

	Unit	ENERG	ENERGU24	ENERGZ24	ENERGH25	ENERGM25
Settlement price	(pts)		18,607.00	18,494.00	18,381.00	18,270.00
% Change	(%)	(0.17)	(0.17)	(0.17)	(0.17)	(0.17)
Last price	(pts)	18,641.71	-	-	-	-
Basis	(pts)		(34.71)	(147.71)	(260.71)	(371.71)
Open interest	(cts)		-	-	-	-
Day to settlement	(days)		27	118	209	300
Last trading day			27-Sep-24	27-Dec-24	28-Mar-25	27-Jun-25
Multiplier	(Bt/pt)		10	10	10	10

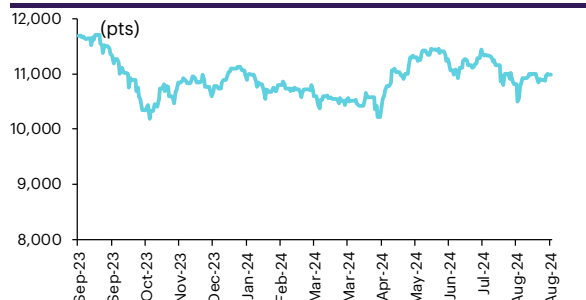
SETENERG index



Food

	Unit	FOOD	FOODU24	FOODZ24	FOODH25	FOODM25
Settlement price	(pts)		10,986.00	10,975.00	10,965.00	10,954.00
% Change	(%)	0.02	0.02	0.02	0.02	0.01
Last price	(pts)	10,989.13	-	-	-	-
Basis	(pts)		(3.13)	(14.13)	(24.13)	(35.13)
Open interest	(cts)		-	-	-	-
Day to settlement	(days)		27	118	209	300
Last trading day			27-Sep-24	27-Dec-24	28-Mar-25	27-Jun-25
Multiplier	(Bt/pt)		10	10	10	10

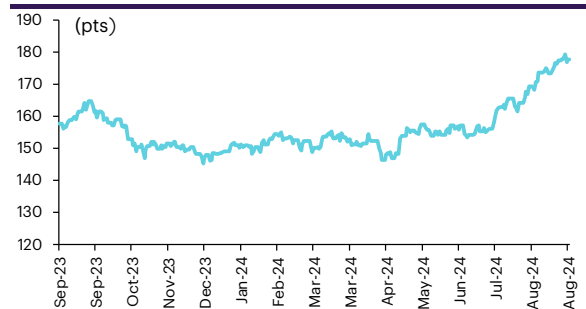
SETFOOD index



ICT

	Unit	ICT	ICTU24	ICTZ24	ICTH25	ICTM25
Settlement price	(pts)		177.60	177.10	176.70	176.20
% Change	(%)	0.56	0.51	0.51	0.57	0.57
Last price	(pts)	177.79	-	-	-	-
Basis	(pts)		(0.19)	(0.69)	(1.09)	(1.59)
Open interest	(cts)		-	-	-	-
Day to settlement	(days)		27	118	209	300
Last trading day			27-Sep-24	27-Dec-24	28-Mar-25	27-Jun-25
Multiplier	(Bt/pt)		1000	1000	1000	1000

SETICT index



Source: SETSMART, Bloomberg Finance L.P., InnovestX Research

Single stock futures

Single stock futures

ราคา Underlying single stock เพิ่มขึ้น 30 อันดับ

	Price (Bt)	Chg (Bt)	Chg (%)	Value (Btmn)
PSL	8.50	0.60	7.59	308
GUNKUL	2.44	0.14	6.09	40
TTA	5.75	0.30	5.50	97
PLANB	8.20	0.40	5.13	167
M	26.75	1.00	3.88	65
AAV	2.40	0.08	3.45	57
QH	1.80	0.06	3.45	58
SPALI	17.60	0.50	2.92	99
TQM	27.75	0.75	2.78	16
TVO	22.90	0.60	2.69	33
SCC	230.00	6.00	2.68	840
BCPG	6.10	0.15	2.52	37
BPP	12.30	0.30	2.50	9
SAMART	6.30	0.15	2.44	9
BEAUTY	0.43	0.01	2.38	1
STEC	8.70	0.20	2.35	22
EASTW	2.98	0.06	2.05	1
MINT	27.00	0.50	1.89	498
VGI	2.44	0.04	1.67	642
KKP	46.00	0.75	1.66	161
BEC	3.92	0.06	1.55	1
UNIQ	2.68	0.04	1.52	1
SGP	6.90	0.10	1.47	1
DELTA	106.50	1.50	1.43	2,694
BSRC	7.15	0.10	1.42	46
BCP	37.25	0.50	1.36	456
STA	22.30	0.30	1.36	274
TPIPP	2.98	0.04	1.36	15
ICHI	15.20	0.20	1.33	174
TU	15.70	0.20	1.29	271

ราคา Underlying single stock ลดลง 30 อันดับ

	Price (Bt)	Chg (Bt)	Chg (%)	Value (Btmn)
EPG	3.94	(0.30)	(7.08)	98
PTG	8.45	(0.60)	(6.63)	294
AWC	3.32	(0.18)	(5.14)	3,353
IVL	17.10	(0.90)	(5.00)	3,896
ORI	4.06	(0.18)	(4.25)	176
SUPER	0.25	(0.01)	(3.85)	11
BEM	7.65	(0.20)	(2.55)	553
RS	11.60	(0.30)	(2.52)	28
THANI	1.95	(0.05)	(2.50)	200
KTC	41.75	(1.00)	(2.34)	212
HMPRO	9.05	(0.20)	(2.16)	894
KTB	18.30	(0.40)	(2.14)	999
IRPC	1.43	(0.03)	(2.05)	49
MAJOR	14.30	(0.30)	(2.05)	47
BCH	15.40	(0.30)	(1.91)	385
BAY	24.80	(0.45)	(1.78)	6
THG	30.00	(0.50)	(1.64)	3
SCGP	24.30	(0.40)	(1.62)	423
EA	6.60	(0.10)	(1.49)	2,260
BGRIM	20.20	(0.30)	(1.46)	265
KEX	2.70	(0.04)	(1.46)	1
TOP	53.00	(0.75)	(1.40)	367
STPI	3.26	(0.04)	(1.21)	2
TOA	18.00	(0.20)	(1.10)	17
CBG	68.75	(0.75)	(1.08)	277
WHA	5.30	(0.05)	(0.93)	214
BTS	4.24	(0.04)	(0.93)	212
INTUCH	82.50	(0.75)	(0.90)	919
THCOM	12.30	(0.10)	(0.81)	188
BBL	141.00	(1.00)	(0.70)	630

มูลค่า block trade 30 อันดับ

	Avg. price (Bt)	OI (Contract)	Volume (Contract)	Value (Btmn)
BDMSM25	28.00	7,002.00	12,000.00	336
IVLU24	17.62	11,453.00	6,413.00	113
PTTZ24	33.61	4,769.00	2,800.00	94
GPSCU24	40.45	4,835.00	2,270.00	92
AWCU24	3.40	26,383.00	23,500.00	80
VGIZ24	2.46	73,554.00	20,500.00	50
BCHM25	15.53	5,910.00	3,000.00	47
BJCU24	22.45	3,232.00	1,875.00	42
ADVANCU24	247.04	884.00	140.00	35
INTUCHZ24	82.30	3,050.00	417.00	34
BEMU24	7.68	19,888.00	4,000.00	31
GULFZ24	50.70	1,242.00	500.00	25
SCBU24	107.01	2,082.00	220.00	24
PTTEPU24	142.18	1,604.00	140.00	20
ICHIZ24	15.21	3,804.00	1,300.00	20
TQMZ24	27.59	555.00	690.00	19
PSLZ24	8.56	3,593.00	2,100.00	18
CPALLU24	60.17	2,544.00	260.00	16
CPNU24	59.48	1,077.00	260.00	15
BCPU24	37.24	2,521.00	400.00	15
KTBU24	18.38	15,717.00	800.00	15
BHH25	243.41	213.00	60.00	15
SCCU24	229.66	936.00	60.00	14
TISCOU24	93.75	122.00	140.00	13
JMTM25	15.74	7,663.00	800.00	13
ORZ24	15.40	4,462.00	800.00	12
HMPROZ24	8.96	10,872.00	1,350.00	12
BBLU24	140.48	6,082.00	80.00	11
AOTZ24	59.81	3,573.00	180.00	11
HANAU24	39.15	1,460.00	260.00	10

มูลค่าสถานะคงค้าง (OI) 30 อันดับ

	Settle. price (Bt)	OI (Contract)	Value (Btmn)	Day to settle (day)
KTCZ24	41.68	75,723.00	3,156.13	122
BBLZ24	142.00	6,245.00	886.79	122
RSU24	11.63	33,756.00	392.58	31
COM7Z24	24.20	15,710.00	380.18	122
DELTAU24	106.98	3,050.00	326.29	31
KTBU24	18.40	15,717.00	289.19	31
PTTEPZ24	142.00	1,933.00	274.49	122
KBANKZ24	142.45	1,857.00	264.53	122
SAWADU24X	37.49	6,153.00	253.74	31
INTUCHZ24	82.00	3,050.00	250.10	122
SCCZ24	228.00	1,092.00	248.98	122
CPALLM25	60.89	4,038.00	245.87	304
AOTU24	59.87	3,921.00	234.75	31
APZ24	8.60	25,781.00	221.72	122
SCBU24	105.70	2,082.00	220.07	31
ADVANCU24	245.60	884.00	217.11	31
VGIH25	2.48	83,718.00	207.62	213
TRUEU24	10.29	19,864.00	204.40	31
IVLU24	17.41	11,453.00	199.40	31
PTTU24	33.67	5,915.00	199.16	31
GPSCU24	40.00	4,835.00	193.40	31
BDMSM25	27.50	7,002.00	192.56	304
BHZ24	244.94	761.00	186.40	122
TUM25	15.40	12,000.00	184.80	304
MTCU24	43.90	3,804.00	167.00	31
BECZ24	3.91	42,681.00	166.88	122
PRMZ24	8.23	19,005.00	156.41	122
STAU24	22.15	7,050.00	156.16	31
BEMU24	7.73	19,888.00	153.73	31
GULFU24	50.40	2,965.00	149.44	31

ที่มา: SETSMART, Bloomberg Finance L.P., InnovestX Research

Precious metal futures

Precious Metal Futures

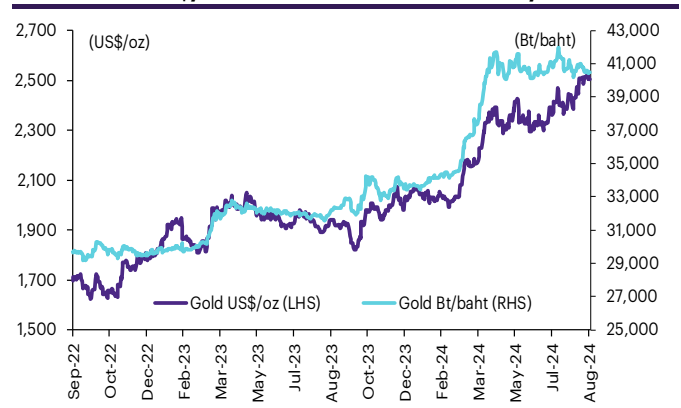
Contract info	Unit	Gold*	GF10V24	GFV24	GFV24	GF10Z24	GFZ24	GFG25
Settlement price	(Bt/baht)		40,850.00	40,830.00	40,830.00	41,040.00	40,980.00	41,140.00
Change	(%)	0.56	-	(0.05)	(0.05)	(0.02)	(0.05)	(0.05)
Last price	(Bt/baht)	40,726.03	40,840.00	40,830.00	40,830.00	41,030.00	41,020.00	41,210.00
Basis	(Bt/baht)		123.97	103.97	103.97	313.97	253.97	413.97
Open interest	(cts)		5,617	163	163	2,134	78	1
Day to settlement	(days)		59	59	59	117	117	179
Last trading day			30-Oct-24	30-Oct-24	30-Oct-24	27-Dec-24	27-Dec-24	27-Feb-25
Contract size	(gold baht)		10	50	50	10	50	50

*คำนวณโดยใช้ข้อมูลอัตราแลกเปลี่ยนบาท/ดอลลาร์สหรัฐจาก Bisnews

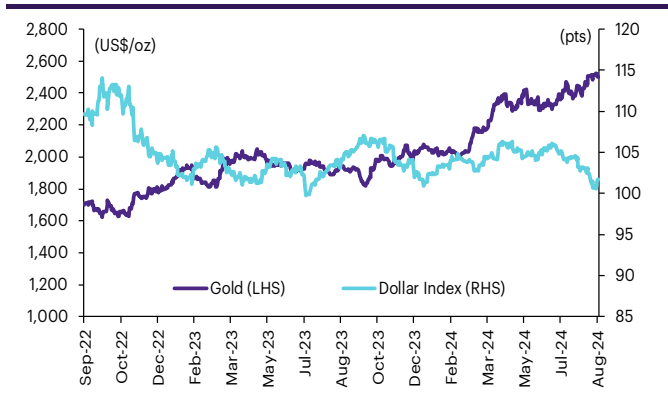
GOLD-D

Contract info	Unit	Gold	GDU24
Settlement price	(US\$/oz)		2,541.05
Change	(%)	0.28	0.28
Last price	(US\$/oz)	2,524.15	2,532.20
Basis	(US\$/oz)		16.90
Open interest	(cts)		1
Day to settlement	(days)		26
Last trading day			27-Sep-24
Contract size	(oz)		3.21

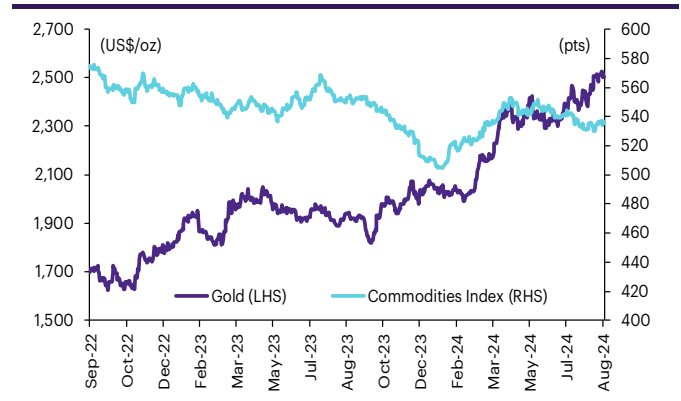
ราคาทองคำ US\$/ออนซ์ เทียบกับราคาทองคำ บาท/บาท



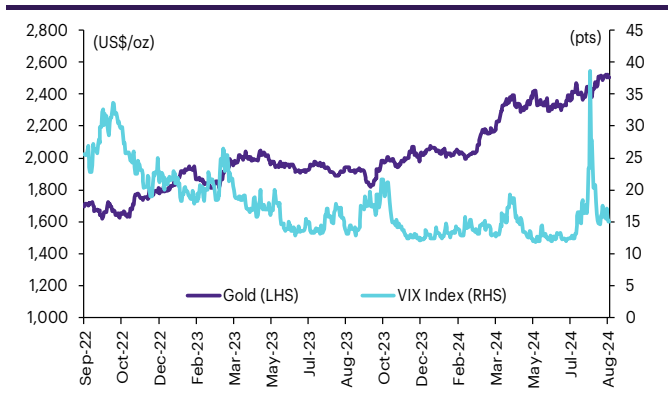
ราคาทองคำเทียบกับดัชนีดอลลาร์



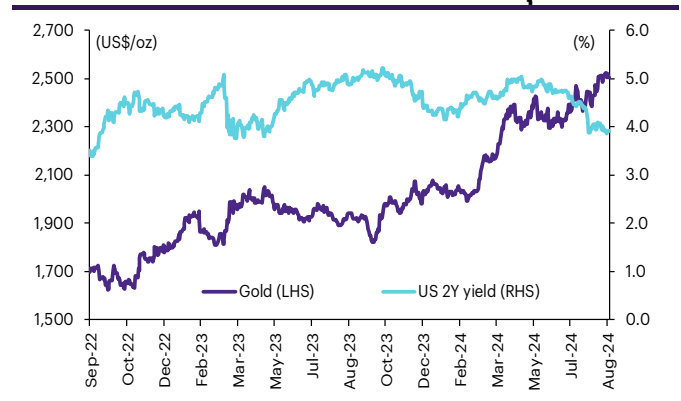
ราคาทองคำเทียบกับดัชนีสินค้าโภคภัณฑ์



ราคาทองคำเทียบกับ VIX index



ราคาทองคำเทียบกับผลตอบแทนพันธบัตร US อายุ 2 ปี



ที่มา: SETSMART, TQ Professional, Bloomberg Finance L.P., InnovestX Research

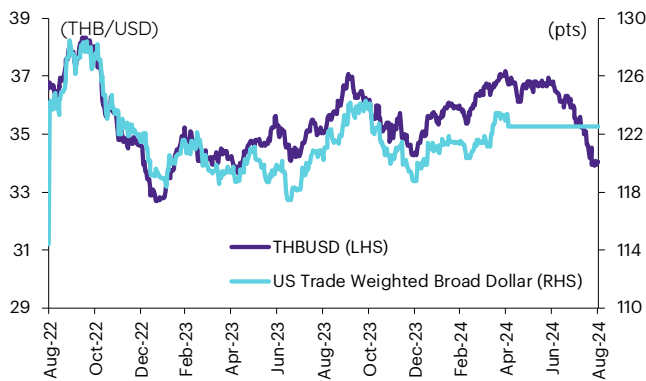
Foreign exchange futures

USD Futures

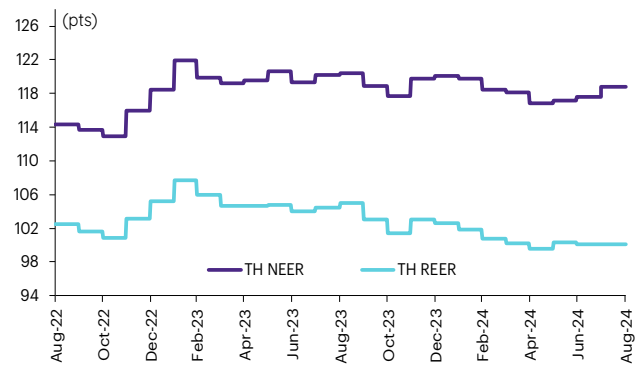
Contract info	Unit	THB/USD*	USDU24	USDV24	USDX24	USDZ24
Settlement price	(Bt/US\$)		33.83	33.76	33.66	33.60
Change	(%)	0.28	0.03	(0.06)	(0.18)	(0.12)
Last price	(Bt/US\$)	33.94	33.86	33.76	33.70	33.62
Basis	(Bt/US\$)		(0.11)	(0.18)	(0.28)	(0.34)
Open interest	(cts)		99,236	1,033	9	65,312
Day to settlement	(days)		26	59	88	117
Last trading day			27-Sep-24	30-Oct-24	28-Nov-24	27-Dec-24
Contract size	(US\$)		1,000	1,000	1,000	1,000

*From TQ Professional

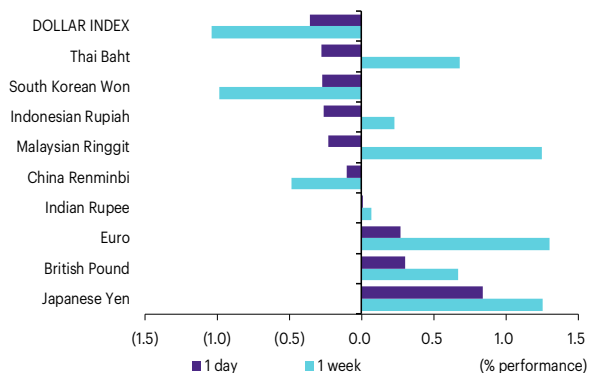
THBUSD เทียบกับ US trade-weighted broad dollar index



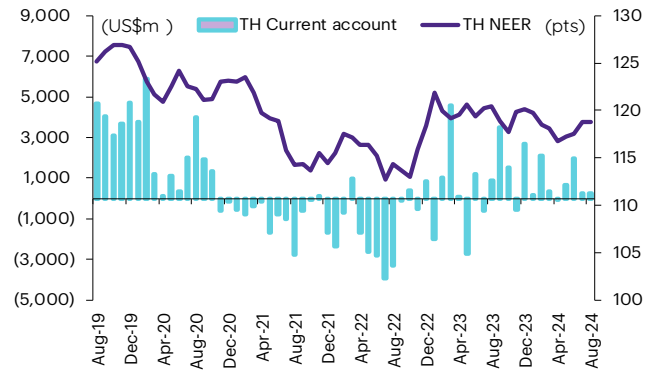
ส่วนต่างดอกเบี้ยและผลตอบแทนพร. 2 ปีของไทยกับสหรัฐ



ความเคลื่อนไหวของอัตราแลกเปลี่ยน



ดัชนีค่าเงินบาทเทียบกับดุลบัญชีเดินสะพัด



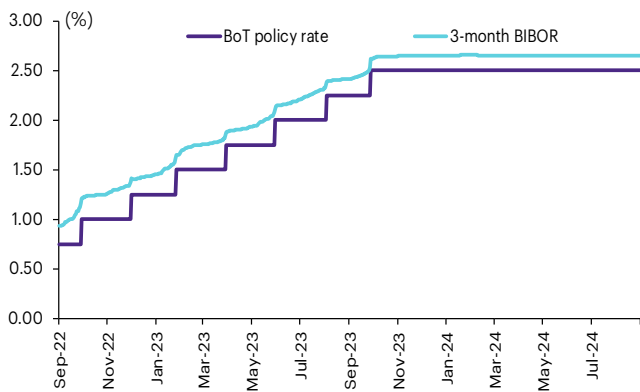
ที่มา: SETSMART, TQ Professional, Bloomberg Finance L.P., InnovestX Research

Interest rate futures

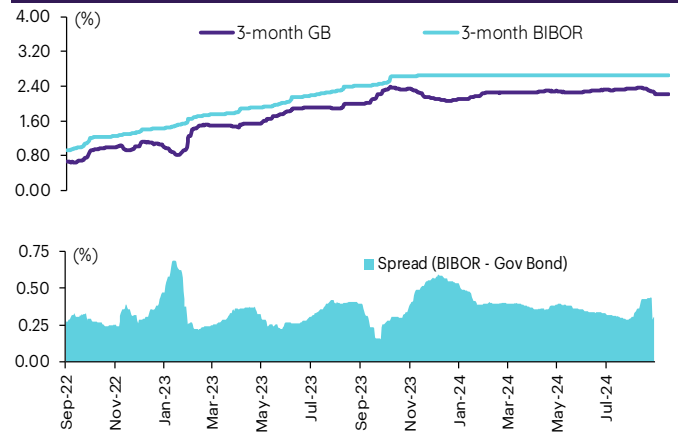
Interest Rate Futures

Contract info	Unit	BB3U24	TGB5U24	BB3Z24	TGB5Z24
Settlement price	(pts)	97.32	112.70	97.25	112.58
Change	(%)	0.01	(0.01)	-	-
Last price	(pts)	-	-	-	-
Open interest	(cts)	-	-	-	-
Day to settlement	(days)	17	17	108	108
Last trading day		18-Sep-24	18-Sep-24	18-Dec-24	18-Dec-24
Contract size	(Btmn)	10	1	10	1

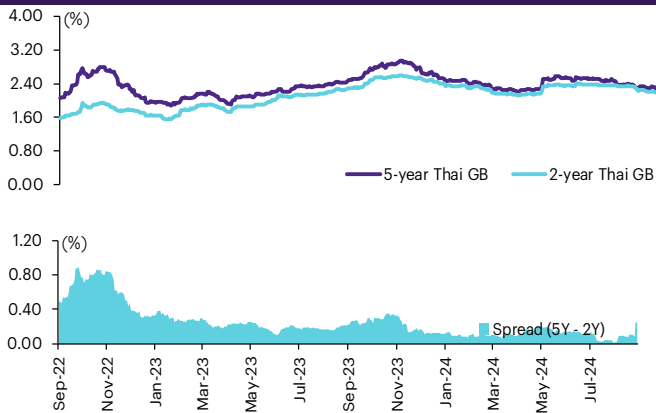
BIBOR ระยะ 3 เดือนเทียบกับอัตราดอกเบี้ยนโยบายของ.



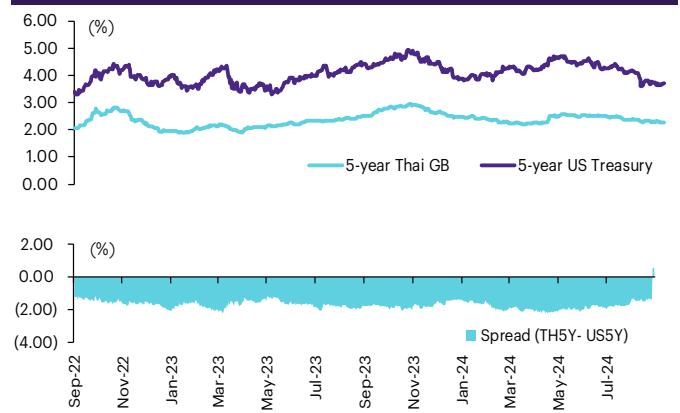
BIBOR ระยะ 3 เดือนเทียบกับผลตอบแทนพร.ไทย 3 เดือน



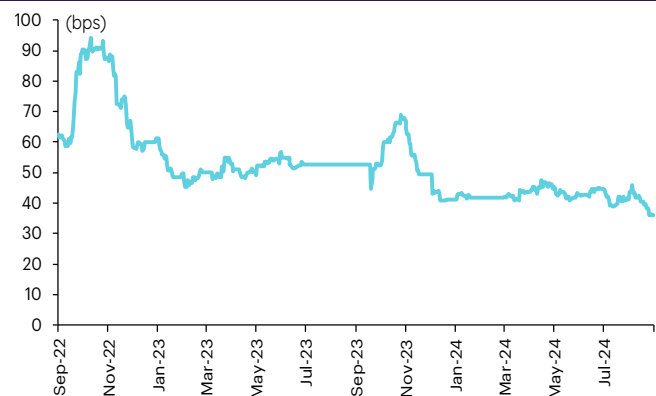
ผลตอบแทนพร.ไทย 2 ปีเทียบกับ 5 ปี



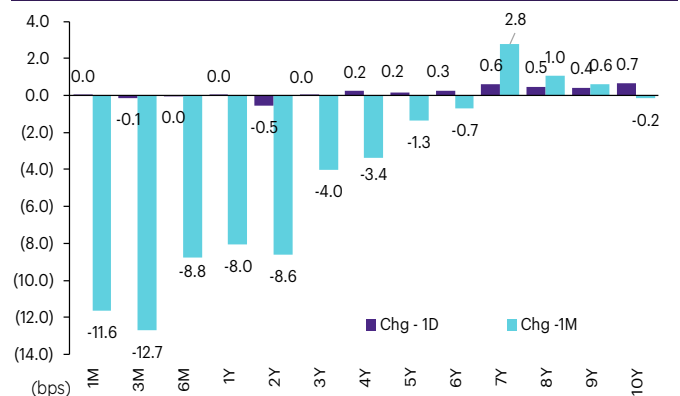
ผลตอบแทนพร.ไทย 5 ปีเทียบกับผลตอบแทนพร.สหรัฐ 5 ปี



Credit Default Swap spread ของไทย (USD 5Y SR)



ความเคลื่อนไหวผลตอบแทนพร.ไทยเรียงลำดับตามอายุ



ที่มา: SETSMART, Bloomberg Finance L.P., InnovestX Research

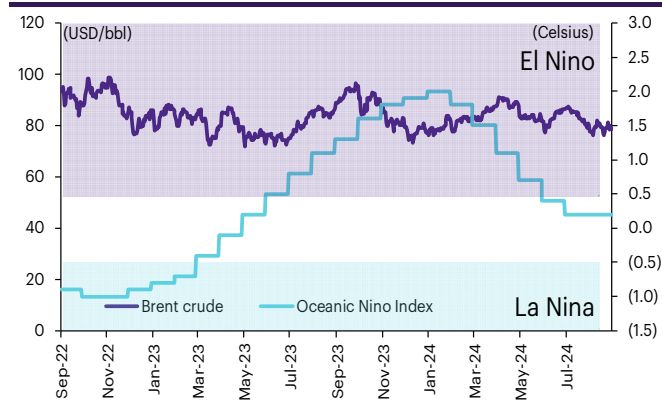
Agriculture futures

Agriculture futures

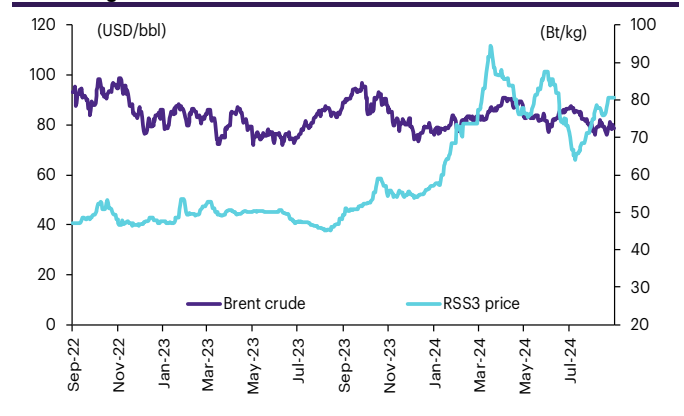
Contract info	Unit	RSS3DG25	RSS3DX24	RSS3DF25	RSS3DZ24	RSS3DX24	RSS3DU24	RSS3DV24
Settlement price	(Bt/kg)	90.10	93.65	90.10	93.50	93.65	94.00	93.80
Change	(%)	-	-	-	-	-	-	-
Last price	(Bt/kg)	-	-	-	-	-	-	-
Open interest	(cts)	-	-	-	-	-	-	-
Day to settlement	(days)	179	88	151	117	88	26	59
Last trading day		27-Feb-25	28-Nov-24	30-Jan-25	27-Dec-24	28-Nov-24	27-Sep-24	30-Oct-24
Contract size	(kg)	5,000	5,000	5,000	5,000	5,000	5,000	5,000

Contract info	Unit	RSS3G25	RSS3X24	RSS3F25	RSS3Z24	RSS3X24	RSS3U24	RSS3V24
Settlement price	(Bt/kg)	90.10	93.65	90.10	93.50	93.65	94.00	93.80
Change	(%)	-	-	-	-	-	-	-
Last price	(Bt/kg)	-	-	-	-	-	-	-
Open interest	(cts)	-	-	-	-	-	-	-
Day to settlement	(days)	179	88	151	117	88	26	59
Last trading day		27-Feb-25	28-Nov-24	30-Jan-25	27-Dec-24	28-Nov-24	27-Sep-24	30-Oct-24
Contract size	(kg)	5,000	5,000	5,000	5,000	5,000	5,000	5,000

ราคาน้ำมันดิบเบรนท์ เทียบกับ NOAA Oceanic Nino Index



ราคาประมูลายาง RSS3 เทียบกับราคาน้ำมันดิบเบรนท์



ที่มา: SETSMART, Bloomberg Finance L.P., InnovestX Research

ข้อสงวนสิทธิ์:

ข้อมูลในรายงานนี้เป็นข้อมูลที่มีการเปิดเผยต่อสาธารณะ ซึ่งนักลงทุนสามารถเข้าถึงได้โดยทั่วไป และเป็นข้อมูลที่เชื่อว่าน่าจะเชื่อถือได้ แต่ทั้งนี้ บริษัทหลักทรัพย์ อินโนเวสต์ เอกซ์ จำกัด (“บริษัท”) มิได้ยืนยันหรือรับรองถึงความถูกต้อง หรือสมบูรณ์ของข้อมูลดังกล่าวแต่อย่างใด ความคิดเห็นที่ปรากฏอยู่ในรายงานนี้เป็นเพียงการนำเสนอในมุมมองของบริษัท และเป็นความคิดเห็น ณ วันที่ที่ปรากฏในรายงานเท่านั้น ซึ่งอาจเปลี่ยนแปลงได้ภายหลังวันดังกล่าว โดยบริษัทไม่จำเป็นต้องแจ้งให้สาธารณชน หรือนักลงทุนทราบ รายงานนี้จัดทำขึ้นเพื่อเผยแพร่ข้อมูลให้แก่ นักลงทุนเท่านั้น บริษัทไม่รับผิดชอบต่อการนำข้อมูลหรือความคิดเห็นใดๆ ไปใช้ในทุกระณีน ดังนั้นนักลงทุนจึงควรใช้ดุลพินิจในการพิจารณาตัดสินใจก่อนการลงทุน นอกจากนี้ บริษัท และ/หรือ บริษัทในเครือของบริษัทอาจมีส่วนเกี่ยวข้องหรือผลประโยชน์ใด ๆ กับบริษัทใดๆ ที่ถูกกล่าวถึงในรายงานนี้ก็ได้

บริษัทหลักทรัพย์ อินโนเวสต์ เอกซ์ จำกัด (“INVX”) เป็นบริษัทย่อยที่บริษัท เอสซีบี เอกซ์ จำกัด (มหาชน) (“เอสซีบี เอกซ์”) เป็นผู้ถือหุ้นรายใหญ่ แต่เพียงผู้เดียว และธนาคารไทยพาณิชย์ จำกัด (มหาชน) (“ธนาคารฯ”) เป็นบริษัทย่อยที่เอสซีบี เอกซ์ เป็นผู้ถือหุ้นรายใหญ่ ข้อมูลใด ๆ ที่เกี่ยวข้องกับธนาคารฯ มีวัตถุประสงค์เพื่อใช้ในการเปรียบเทียบเท่านั้น

เอกสารฉบับนี้จัดทำโดย บริษัทหลักทรัพย์ อินโนเวสต์ เอกซ์ จำกัด (“INVX”) ซึ่งมี บริษัท เอสซีบี เอกซ์ จำกัด (มหาชน) (“เอสซีบี เอกซ์”) เป็นผู้ถือหุ้นรายใหญ่ โดยธนาคารไทยพาณิชย์ จำกัด (มหาชน) (“ธนาคารฯ”) ซึ่งเป็นบริษัทย่อยที่เอสซีบี เอกซ์ เป็นผู้ถือหุ้นรายใหญ่ เป็นที่ปรึกษาทางการเงินสำหรับธุรกรรมใด ๆ ของ กรีสต์เพื่อการลงทุนในสิทธิการเช่าอสังหาริมทรัพย์ แอล เอช โยเทล ความเห็น ข่าวกวีจีย บกวีเคราะห์ ราคา ข้อความ การคาดการณ์ การประเมิน และ/หรือ ข้อมูลอื่นที่ระบุในเอกสารฉบับนี้ (“ข้อมูล”) มีวัตถุประสงค์เพื่อใช้เป็นข้อมูลทั่วไปเท่านั้น และไม่อาจตีความได้ว่าเป็นการให้คำแนะนำแก่บุคคลใดๆ หรือเป็นการเสนอซื้อ หรือเสนอขาย หรือชักชวนให้เสนอซื้อหรือเสนอขายหลักทรัพย์ โดย INVX และ/หรือกรรมการ พนักงาน และลูกจ้างของ INVX ย่อมไม่ต้องรับผิดชอบความเสียหายใดๆ ทั้งความเสียหายทางตรง ความเสียหายทางอ้อม ความเสียหายจากการผิดสัญญา หรือความเสียหายอันสืบเนื่อง อันเป็นผลมาจากการใช้หรือการเชื่อถือต่อการใช้อข้อมูล ทั้งนี้ รวมถึงแต่ไม่จำกัดเพียงการสูญเสียผลกำไร นักลงทุนพึงใช้ข้อมูลในเอกสารฉบับนี้ประกอบข้อมูลและความเห็นอื่นๆ รวมถึงพิจารณาจากข้อมูลของตนเองในการตัดสินใจลงทุน ข้อมูลในเอกสารฉบับนี้จัดทำขึ้นจากแหล่งข้อมูลที่ INVX เห็นว่าน่าเชื่อถือ โดย INVX ไม่รับรองถึงความถูกต้อง สมบูรณ์ และ/หรือ ครบถ้วนของข้อมูลดังกล่าว

INVX สงวนสิทธิ์ในการใช้ดุลพินิจของตนแต่เพียงผู้เดียวในการแก้ไขเพิ่มเติมข้อมูลเป็นครั้งคราวโดยไม่ต้องบอกกล่าว เอกสารฉบับนี้จัดทำส่งให้แก่เฉพาะบุคคลที่กำหนดเท่านั้น และห้ามมิให้มีการทำซ้ำ ดัดแปลง เผยแพร่ ขาย จำหน่าย พิมพ์ซ้ำ ส่งต่อ หรือแสวงหาประโยชน์ในเชิงพาณิชย์ไม่ว่าในลักษณะใดๆ เว้นแต่จะได้รับอนุญาตเป็นลายลักษณ์อักษรจาก INVX ก่อน

การซื้อขายฟิวเจอร์สและออปชั่น (Futures and Options) มีความเสี่ยงสูงที่อาจก่อให้เกิดผลขาดทุนอย่างมีนัยสำคัญ จึงไม่เหมาะสมกับบุคคลทุกคน ทั้งนี้ ก่อนการตัดสินใจซื้อขายฟิวเจอร์สและออปชั่น ท่านควรพิจารณาถึงฐานะทางการเงิน วัตถุประสงค์ในการลงทุน ประสบการณ์ในการลงทุนของท่าน ตลอดจนความเสี่ยงที่ท่านสามารถยอมรับได้อย่างรอบคอบ เนื่องจากมีความเป็นไปได้ที่ท่านอาจสูญเสียเงินลงทุนมากกว่าเงินลงทุนเริ่มแรก ท่านควรพิจารณาถึงความเสี่ยงทั้งหมดที่อาจเกิดขึ้นจากการซื้อขายฟิวเจอร์สและออปชั่น และท่านควรตัดสินใจลงทุนด้วยตนเอง และ/หรือ ในกรณีที่มีข้อสงสัย ท่านควรขอคำแนะนำจากที่ปรึกษาทางการลงทุน

เอกสารฉบับนี้จัดทำส่งให้กับเฉพาะบุคคลที่กำหนด (intended recipient) เท่านั้น และห้ามมิให้ผู้ใดนำข้อมูลในเอกสารฉบับนี้ไปทำซ้ำ ส่งต่อ เผยแพร่ ขาย จำหน่าย คัดลอก นำออกแสดง หรือนำไปแสวงหาประโยชน์ในเชิงพาณิชย์ ไม่ว่าด้วยวิธีการใด ๆ โดยมิได้รับอนุญาตเป็นลายลักษณ์อักษรจาก INVX เป็นการล่วงหน้า

© สงวนลิขสิทธิ์ 2565 บริษัทหลักทรัพย์ อินโนเวสต์ เอกซ์ จำกัด

CG Rating 2023 Companies with CG Rating

Companies with Excellent CG Scoring

7UP, AAV, ABM, ACE, ACG, ADB, ADD, ADVANC, AEONTS, AF, AGE, AH, AHC, AIRA, AIT, AJ, AKP, AKR, ALL, ALT, AMA, AMARIN, AMATA, AMATAV, ANAN, AOT, AP, APCO, APCS, ARIP, ARROW, ASEFA, ASK, ASP, ASW, ATP30, AUCTION, AWC, AYUD, B, BA, BAFS, BAM, BANPU, BAY, BBGI, BBIK, BBL, BC, BCH, BCP, BCPG, BDMS, BEC, BEM, BEYOND, BGC, BGRIM, BH, BIZ, BJC, BJCHI, BKI, BLA, BOL, BPP, BRI, BROOK, BRR, BTS, BTW, BWG, BYD, CBG, CENTEL, CFRESH, CHASE, CHEWA, CHG, CHOW, CIMBT, CIVIL, CK, CKP, CM, CNT, COLOR, COM7, COTTO, CPALL, CPAXT, CPF, CPI, CPL, CPN, CPW, CRC, CRD, CSC, CSS, CV, DCC, DDD, DELTA, DEMCO, DMT, DOHOME, DRT, DUSIT, EA, EASTW, ECF, ECL, EE, EGCO, EPG, ERW, ETC, ETE, FE, FLOYD, FN, FPI, FPT, FSX, FVC, GBX, GC, GCAP, GENCO, GFPT, GGC, GLAND, GLOBAL, GPSC, GRAMMY, GULF, GUNKUL, HANA, HARN, HENG, HMPRO, HPT, HTC, ICC, ICHI, ICN, III, ILINK, ILM, IMH, IND, INET, INTUCH, IP, IRC, IRPC, ITC, ITEL, IVL, JAS, JTS, KBANK, KCC, KCE, KEX, KKP, KSL, KTB, KTC, KTMS, KUMWEL, KUN, LALIN, LANA, LH, LHF, LIT, LOXLEY, LPN, LRH, LST, M, MAJOR, MALEE, MATCH, MBK, MC, M-CHAI, MCOT, MEGA, MFC, MFEC, MILL, MINT, MONO, MOONG, MSC, MST, MTC, MTI, NC, NCH, NCL, NDR, NER, NKI, NOBLE, NRF, NTV, NVD, NWR, NYT, OCC, OISHI¹, ONEE, OR, ORI, OSP, OTO, PAP, PATO, PB, PCSGH, PDG, PDJ, PG, PHOL, PIMO, PJW, PLANB, PLAT, PLUS, PM, POLY, PORT, PPP, PPS, PR9, PRG, PRINC, PRM, PRTR, PSH, PSL, PT, PTC, PTT, PTTEP, PTTGC, Q-CON, QH, QTC, RATCH, RBF, RPH, RS, RT, S, S&J, SA, SABINA, SAK, SAMART, SAMTEL, SAPPE, SAT, SBNEXT, SC, SCB, SCC, SCCC, SCG, SCGP, SCM, SDC, SEAFCO, SEAOL, SECURE, SELIC, SENA, SENX, SFP², SFT, SGC, SGF, SGP, SHR, SICT, SIRI, SIS, SITHAI, SJWD, SKR, SM, SMPC, SMT, SNC, SNNP, SNP, SO, SPALI, SPC, SPCG, SPI, SPRC, SR, SSC, SSF, SSSC, STA, STC, STEC, STGT, STI, SUC, SUN, SUSCO, SUTHA, SVI, SVT, SYMC, SYNEX, SYNTEC, TACC, TAE, TCAP, TCMC, TEAMG, TEGH, TFG, TFMAMA, TGE, TGH, THANA, THANI, THCOM, THIP, THRE, THREL, TIDLOR, TIPH, TISCO, TK, TKN, TKS, TKT, TLI, TM, TMC, TMD, TMT, TNDT, TNITY, TNL, TNR, TOA, TOG, TOP, TPBI, TPCS, TPIPL, TPIPP, TPS, TQM, TQR, TRT, TRUE, TRV, TSC, TSTE, TSTH, TTA, TTB, TTCL, TTW, TURTLE, TVDH, TVH, TVO, TVT, TWPC, UAC, UBE, UBIS, UKEM, UP, UPF, UPOIC, UV, VCOM, VGI, VIBHA, VIH, VL, WACOAL, WGE, WHA, WHAUP, WICE, WINMED, WINNER, XPG, YUASA, ZEN

Companies with Very Good CG Scoring

2S, A5, AAI, AIE, ALUCON, AMR, APURE, ARIN, AS, ASIA, ASIAN, ASIMAR, ASN, AURA, BR, BSBM, BSRC, BTG, CEN, CGH, CH, CHIC, CI, CIG, CMC, COMAN, CSP, DOD, DPAINT, DV8, EFORL, EKH, ESTAR, EVER, FORTH, FSMART, FTI, GEL, GPI, HEALTH, HUMAN, IFS, INSET, IT, J, JCKH, JDF, JKN, JMART, JUBILE, K, KCAR, KGI, KIAT, KISS, KK, KTIS, KWC, KWM, LDC, LEO, LHK, MACO, METCO, MICRO, MK, MVP, NCAP, NOVA, NTSC, PACO, PIN, PQS, PREB, PRI, PRIME, PROEN, PROS, PROUD, PSTC, PTECH, PYLON, RCL, SALEE, SANKO, SCI, SCN, SE, SE-ED, SFLEX, SINGER, SKN, SONIC, SORKON, SPVI, SSP, SST, STANLY, STP, SUPER, SVOA, SWC, TCC, TEKA, TFM, TMILL, TNP, TPLAS, TPOLY, TRC, TRU, TRUBB, TSE, VRANDA, WAVE, WFX, WIJK, WIN, WP, XO

Companies with Good CG Scoring

24CS, AMANAH, AMARC, AMC, APP, ASAP, BCT, BE8, BIG, BIOTEC, BLESS, BSM, BVG, CAZ, CCET, CHARAN, CHAYO, CHOTI, CITY, CMAN, CMR, CRANE, CWT, DHOUSE, DTCENT, EASON, FNS, FTE, GIFT, GJS, GTB, GTV, GYT, HL, HTECH, HYDRO, IIG, INGRS, INSURE, IRCP, ITD, ITNS, JCK, JMT, JR, JSP, KBS, KGEN, KJL, L&E, LEE, MASTER, MBAX, MEB, MENA, META, MGT, MITSIB, MJD, MOSHI, MUD, NATION, NNCL, NPK, NSL, NV, OGC, PAF, PCC, PEACE, PICO, PK, PL, PLANET, PLE, PMTA, PPM, PRAKIT, PRAPAT, PRECHA, PRIN, PSG, RABBIT, READY, RJH, RSP, RWI, S11, SAAM, SAF, SAMCO, SAWAD, SCAP, SCP, SIAM, SKE, SKY, SMART, SMD, SMIT, SOLAR, SPA, STECH, STPI, SVR, TC, TCCC³, TEAM, TFI, TIGER, TITLE, TKC, TMI, TNH, TPA, TPAC, TRITN, UBA, UMI, UMS, UTP, VARO, VPO, W, WARRIX, WORK, WPH, YONG, ZIGA

Corporate Governance Report

The material contained in this publication is for general information only and is not intended as advice on any of the matters discussed herein. Readers and others should perform their own independent analysis as to the accuracy or completeness or legality of such information. The Thai Institute of Directors, its officers, the authors and editor make no representation or warranty as to the accuracy, completeness or legality of any of the information contained herein. By accepting this document, each recipient agrees that the Thai Institute of Directors Association, its officers, the authors and editor shall not have any liability for any information contained in, or for any omission from, this publication.

The survey result is as of the date appearing in the Corporate Governance Report of Thai Listed Companies. As a result, the survey result may be changed after that date. InnovestX Securities Company Limited does not conform nor certify the accuracy of such survey result.

To recognize well performers, the list of companies attaining "Good", "Very Good" and "Excellent" levels of recognition (Not including listed companies qualified in the "no announcement of the results" clause from 1 January 2022 to 31 October 2023) is publicized.

¹OISHI was voluntarily delisted from the Stock Exchange of Thailand, effectively on September 6, 2023

²SFP was voluntarily delisted from the Stock Exchange of Thailand, effectively on July 19, 2023

³TCCC was voluntarily delisted from the Stock Exchange of Thailand effectively on August 25, 2023

Anti-corruption Progress Indicator

Certified (ได้คุ้มครอง)

2S, AAI, ADVANC, AE, AF, AH, AI, AIE, AIRA, AJ, AKP, AMA, AMANAH, AMATA, AMATAV, AP, APCS, AS, ASIAN, ASK, ASP, AWC, AYUD, B, BAFS, BAM, BANPU, BAY, BBGI, BBL, BCH, BCP, BCPG, BE8, BEC, BEYOND, BGC, BGRIM, BLA, BPP, BRR, BSBM, BTC, BTS, BWG, CEN, CENTEL, CFRESH, CGH, CHEWA, CHOTI, CHOW, CIG, CIMBT, CM, CMC, COM7, CPALL, CPAXT, CPF, CPI, CPL, CPN, CPW, CRC, CSC, DCC, DELTA, DEMCO, DIMET, DOHOME, DRT, DUSIT, EA, EASTW, ECF, EGCO, EP, EPG, ERW, ESTAR, ETC, ETE, FNS, FPI, FPT, FSMART, FTE, FGC, GC, GCAP, GEL, GFPT, GGC, GJS, GPI, GPSC, GSTEEL, GULF, GUNKUL, HANA, HARN, HENG, HMPRO, HTC, ICC, ICHI, IFS, III, ILINK, ILM, INET, INOX, INSURE, INTUCH, IRPC, ITEL, IVL, JAS, JKN, JR, JTS, KASET, KBANK, KBS, KCAR, KCE, KGEN, KGI, KKP, KSL, KTB, KTC, L&E, LANNA, LHF, LHK, LPN, LRH, M, MAJOR, MALEE, MATCH, MBAX, MBK, MC, MCOT, META, MFC, MFEC, MILL, MINT, MONO, MOONG, MSC, MST, MTC, MTI, NATION, NCAP, NEP, NKI, NOBLE, NRF, NWR, OCC, OGC, OR, ORI, PAP, PATO, PB, PCSGH, PDG, PDJ, PG, PHOL, PIMO, PK, PL, PLANB, PLANET, PLAT, PM, PPP, PPPM, PPS, PR9, PREB, PRG, PRINC, PRM, PROS, PSH, PSL, PSTC, PT, PTECH, PTG, PTT, PTTEP, PTTGC, PYLON, Q-CON, QH, QLT, QTC, RABBIT, RATCH, RML, RS, RWI, S&J, SAAM, SABINA, SAK, SAPPE, SAT, SC, SCC, SCCC, SCG, SCGP, SCM, SCN, SEAOL, SE-ED, SELIC, SENA, SGC, SGP, SIRI, SITHAI, SKR, SMIT, SMK, SMPC, SNC, SNP, SORKON, SPACK, SPALI, SPC, SPI, SPRC, SRICHA, SSF, SSP, SSSC, SST, STA, STGT, STOWER, SUSCO, SVI, SYMC, SYNTEC, TAE, TAKUNI, TASCOC, TCAP, TCMC, TFG, TFI, TFMAMA, TGE, TGH, THANI, THCOM, THIP, THRE, THREL, TIDLOR, TIPCOC, TISCO, TKS, TKT, TMD, TMILL, TMT, TNITY, TNL, TNP, TNR, TOG, TOP, TOPP, TPA, TPCS, TRT, TRU, TSC, TSI, TSTE, TSTH, TTA, TTB, TTCL, TU, TVDH, TVO, TWPC, UBE, UBIS, UEC, UKEM, UOBKH, UV, VCOM, VGI, VIH, WACOAL, WHA, WHAUP, WICE, WIJK, XO, YUASA, ZEN, ZIGA

Declared (ประกาศเจตนา)

ACE, ADB, ALT, AMC, ASW, BLAND, BTG, BYD, CAZ, CBG, CV, DEXON, DMT, EKH, FSX, GLOBAL, GREEN, ICN, IHL, ITC, J, JMART, JMT, LEO, LH, MENA, MITSIB, MODERN, NER, NEX, OSP, PEER, PLUS, POLY, PQS, PRIME, PROEN, PRTR, RBF, RT, SA, SANKO, SCB, SENX, SFLEX, SIS, SKE, SM, SVOA, TBN, TEGH, TIPH, TKN, TPAC, TPLAS, TQM, TRUE, W, WPH, XPG

N/A

24CS, 3K-BAT, A, A5, AAV, ABM, ACAP, ACC, ACG, ADD, ADVICE, AEONTS, AFC, AGE, AHC, AIT, AJA, AKR, AKS, ALL, ALLA, ALPHAX, ALUCON, AMARC, AMARIN, AMR, ANAN, ANI, AOT, APCO, APEX, APO, APP, APURE, AQUA, ARIN, ARIP, ARROW, ASAP, ASEFA, ASIA, ASIMAR, ASN, ATP30, AU, AUCTION, AURA, B52, BA, BBIK, BC, BCT, BDMS, BEAUTY, BEM, BGT, BH, BIG, BIOTEC, BIS, BIZ, BJC, BJCHI, BKD, BKGI, BKIH, BLC, BLESS, BLISS, BM, BOL, BPS, BR, BRI, BROCK, BSM, BSRC, BTNC, BTW, BUI, BVG, CCET, CCP, CEYE, CFARM, CGD, CH, CHAO, CHARAN, CHASE, CHAYO, CHG, CHIC, CHO, CI, CITY, CIVIL, CK, CKP, CMAN, CMO, CMR, CNT, COCOCO, COLOR, COMAN, CPANEL, CPH, CPR, CPT, CRANE, CRD, CREDIT, CSP, CSR, CSS, CTW, CWT, D, DCON, DDD, DHOUSE, DITTO, DOD, DPAINT, DTCENT, DTICI, DV8, EASON, ECL, EE, EFORL, EMC, ETL, EURO, EVER, F&D, FANCY, FE, FLOYD, FM, FMT, FN, FORTH, FTI, FVC, GABLE, GENCO, GFC, GIFT, GL, GLAND, GLOCON, GLORY, GRAMMY, GRAND, GSC, GTB, GTV, GYT, HEALTH, HFT, HL, HPT, HTECH, HUMAN, HYDRO, I2, IIG, IMH, IND, INGRS, INSET, IP, IRC, IRPC, IT, ITD, ITNS, ITTHI, JAK, JCK, JCKH, JCT, JDF, JPARK, JSP, JUBILE, K, KAMART, KC, KCC, KCG, KCM, KDH, KEX, KIAT, KISS, KJL, KK, KKC, KLINIQ, KOOL, KTIS, KTMS, KUMWEL, KUN, KWC, KWI, KWM, KYE, LALIN, LDC, LEE, LIT, LOXLEY, LPH, LST, LTS, MAGURO, MANRIN, MASTER, MATI, MCA, M-CHAI, MCS, MDX, MEB, MEGA, METCO, MGC, MGI, MGT, MICRO, MIDA, MJD, MK, ML, MORE, MOSHI, MTW, MUD, MVP, NAM, NAT, NC, NCH, NCL, NCP, NDR, NEO, NETBAY, NEW, NEWS, NFC, NL, NNCL, NOK, NOVA, NPK, NSL, NTSC, NTV, NUSA, NV, NVD, NYT, OHTL, ONEE, ORN, PACO, PAF, PANEL, PCC, PEACE, PERM, PF, PHG, PICO, PIN, PJW, PLE, PLT, PMTA, POLAR, PORT, PPM, PRAKIT, PRAPAT, PRECHA, PRI, PRIN, PRO, PROUD, PSG, PSP, PTC, PTL, QTGC, RAM, RCL, READY, RICHY, RUH, ROCK, ROCTEC, ROH, ROJNA, RP, RPC, RPH, RSP, S, S11, SABUY, SAF, SAFARI, SAFE, SALEE, SAM, SAMART, SAMCO, SAMTEL, SAUCE, SAV, SAWAD, SAWANG, SBNEXT, SCAP, SCGD, SCI, SCL, SCP, SDC, SE, SEAFCO, SECURE, SFT, SGF, SHANG, SHR, SIAM, SICT, SIMAT, SINGER, SINO, SISB, SJWD, SK, SKN, SKY, SLM, SLP, SMART, SMD, SMT, SNNP, SO, SOLAR, SONIC, SPA, SPAC, SPREME, SPVI, SQ, SR, SRS, SSC, STANLY, STARK, STC, STEC, STECH, STHAI, STI, STP, STPI, STX, SUC, SUN, SUPER, SUTHA, SVR, SVT, SWC, SYNEX, TACC, TAN, TAPAC, TC, TCC, TCJ, TCOAT, TEAM, TEAMG, TEKA, TERA, TFM, TGPRO, TH, THAI, THANA, THE, THG, THMU, TIGER, TITLE, TK, TKT, TLI, TM, TMC, TMI, TMW, TNDT, TNH, TNPC, TOA, TPBI, TPCH, TPIPL, TPIPP, TPL, TPOLY, TPP, TPS, TQR, TR, TRC, TRITN, TRP, TRUBB, TRV, TSE, TH, TTT, TTW, TURTLE, TVH, TVT, TWP, TWZ, TYCN, UAC, UBA, UMI, UMS, UNIQ, UP, UPF, UPOIC, UREKA, UTP, UVAN, VARO, VIBHA, VL, VNG, VPO, VRANDA, WARRIX, WAVE, WELL, WFX, WGE, WIN, WINDOW, WINMED, WINNER, WORK, WORLD, WP, YGG, YONG, ZAA

Explanations

Companies participating in Thailand's Private Sector Collective Action Coalition Against Corruption programme (Thai CAC) under Thai Institute of Directors (as of November 1, 2023) are categorised into: companies that have declared their intention to join CAC, and companies certified by CAC.