

สิวัสดี ตอนเช้า

แนวโน้มตลาดวันนี้

๑๐ปี

ฟื้นจำกัด สัญญาณยังเป็นลบ

มาตรการ uptick ที่เริ่มในวันนี้ คาดช่วยลดความผันผวนของตลาดได้บ้าง อย่างไรก็ตาม สัญญาณโดยรวมยังเป็นลบ และตลาดที่ยังขาดปัจจัยหนุนรวมถึงทิศทาง fund flow ไหลออก ทำให้คาดการณ์ฟื้นตัวยังถูกจำกัดที่แนวต้าน 1310 และ 1320 จุด ตามลำดับ ขณะที่ยังมีความเสี่ยงด้าน downside โดยมีแนวรับอยู่ที่ 1290 และ 1280 จุด

ประเด็นสำคัญ



- CNN ระบุผลสำรวจชาวอเมริกันซึ่งเป็นผู้สังเกตการณ์การแสดงวิสัยทัศน์ 67% ให้โดนัลด์ ทรัมป์ เป็นฝ่ายชนะ มีเพียง 33% ที่ให้ ปธน. โจ ไบเดน เป็นผู้ชนะ เนื่องจากมีการพูดที่ติดขัด และขาดความต่อเนื่อง
- สหรัฐรายงานดัชนี Headline PCE w.c. +2.6%YoY และ 0.0%MoM ส่วนดัชนี Core PCE w.c. +2.6%YoY และ 0.1%MoM ตามตลาดคาด
- USDA รายงานสต็อกข้าวโพด ถั่วเหลือง และข้าวสาลี ณ สิ้นสุดวันที่ 1 มิ.ย. อยู่ในระดับสูงกว่าช่วงเวลาเดียวกันของปีที่แล้ว โดยเฉพาะสต็อกข้าวโพดซึ่งอยู่ในระดับสูงสุดในรอบกว่า 30 ปี
- จีนรายงานดัชนี PMI ภาคการผลิต มิ.ย. ทรงตัวเท่ากับ พ.ค. 67 ขณะที่ 5M67 รายได้และกำไรของอุตสาหกรรมซอฟต์แวร์และบริการเทคโนโลยีสารสนเทศเติบโต 11.6%YoY และ 16.3%YoY ตามลำดับ
- ชาอุดูอาร์ระเบียอาจปรับลดราคาน้ำมันดิบที่ขายให้กับภูมิภาคเอเชียเป็นเดือนที่ 2 ในเดือน ส.ค.นี้ ตอกย้ำถึงแรงกดดันที่ผู้ผลิตน้ำมันในกลุ่ม OPEC เผชิญ ขณะที่อุปทานน้ำมันนอกกลุ่ม OPEC ยังคงเพิ่มขึ้นและศก. โลกกำลังเผชิญกับปัญหาต่างๆ
- สศอ. รายงานดัชนี MPI พ.ค.67 หดตัว 1.54% ส่งผลให้ 5M67 หดตัว 2.08% สะท้อนปัญหาขาดกำลังซื้อใน ปท. นี้ครึ่งเรือและ ดบ. อยู่ในระดับสูง ขณะที่ มิ.ย. 67 จับตา ศก. ส่งสัญญาณชะลอตัว
- สนค. ระบุ 5M67 ไทยส่งออกทุนสำรอง 2.21 แสนตัน เพิ่มขึ้น 19.39%YoY ยังคงเป็น ปท. ส่งออกทุนสำรองอันดับ 1 ของโลก หนุนจากปริมาณทุนสำรองที่เพิ่มขึ้นส่งผลให้ต้นทุนลดลง ความต้องการเพิ่มขึ้น ปัญหาภูมิรัฐศาสตร์ทำให้มีการสต็อกสินค้าเพิ่มขึ้น

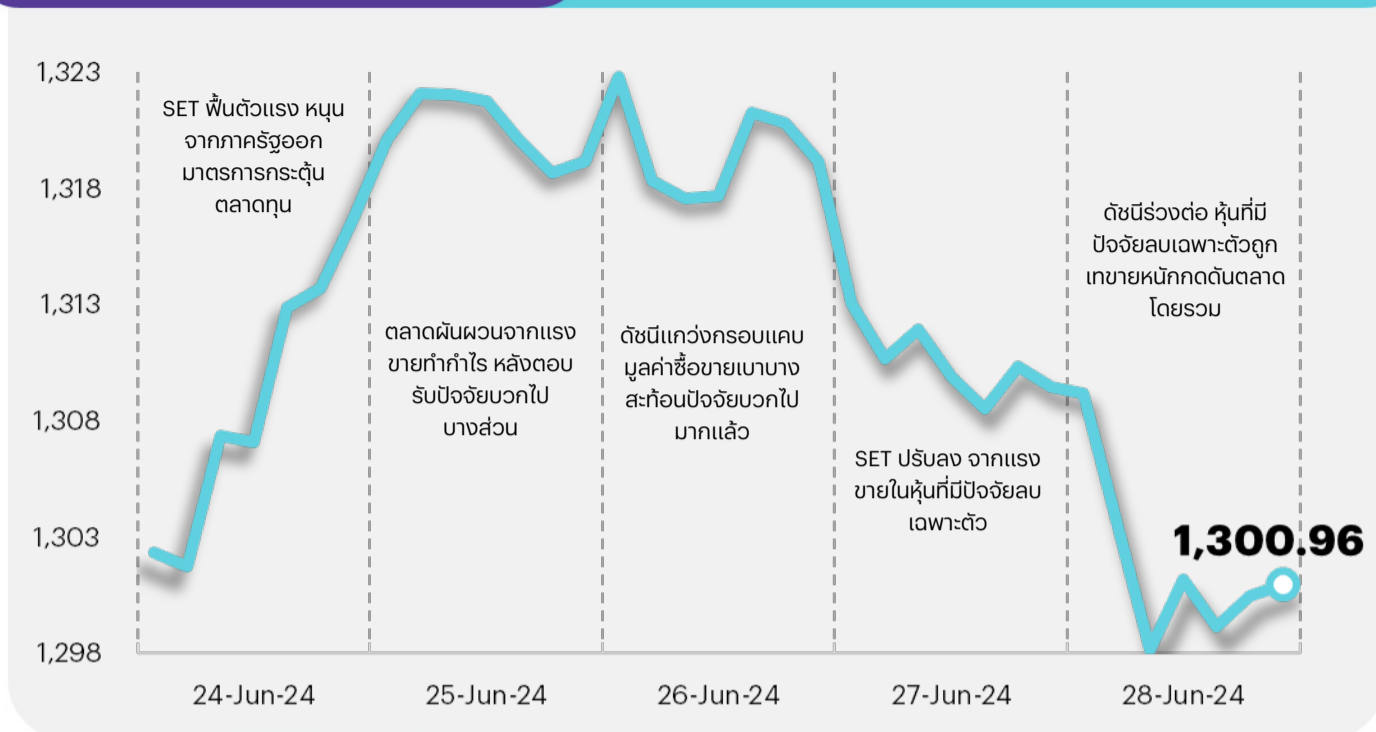
กลยุทธ์การลงทุน



ช่วงสั้นมอง SET ยังเปราะบางและแกว่งตัวในกรอบแคบ ระหว่างรอความชัดเจนของปัจจัยการเมืองในประเทศซึ่งในวันที่ 3 ก.ค. ศาล รธน. จะมีการนัดพิจารณาคดียุบพรรคก้าวไกล และวันที่ 10 ก.ค. ศาล รธน. จะมีการนัดพิจารณาคดียื่นวิญฉัยคุณสมบัติของนายกรัฐมนตรี ขณะที่ปัจจัยต่างประเทศติดตามดัชนี PMI ภาคการผลิตและภาคบริการ มิ.ย. จีน อียูและสหรัฐฯ ซึ่งคาดจะออกมาทรงตัวถึงขยายตัวเล็กน้อยจากเดือนก่อนหน้า ดังนั้นกลยุทธ์การลงทุนจึงแนะนำ “Selective Buy”

แนวรับ - แนวต้าน

1290/1280 - 1310/1320



ลือกเป่าลงทุนประจำสัปดาห์



มองตลาดหุ้นไทยยังเปราะบางและแกว่งตัวในกรอบแคบ ระหว่างรอความชัดเจนของปัจจัยการเมืองในประเทศและปัจจัยหนุนใหม่ๆ กลยุทธ์ลงทุนจึงแนะนำ “Selective Buy” ใน 4 ธีม ดังนี้

- 1) หุ้นที่คาดจะได้านิสงส์ Cover Short หลัง ตก. เริ่มใช้มาตรการ Uptick ตั้งแต่ 1 ก.ค. 67 และเป็นหุ้นพื้นฐานดีมี ESG Rating ระดับ A-AAA เลือก HANA TOP BEM MINT OSP BBL SCGP AOT
- 2) หุ้นที่คาดได้านิสงส์บวกจากแผนปรับเงื่อนไขกองทุน Thai ESG ใหม่ โดยขยายวงเงินเป็น 3 แสนบาทและลดระยะเวลาถือครองเหลือ 5 ปี เลือก ADVANC CPALL BDMS BBL BEM
- 3) หุ้น Global Play ที่คาดผลประกอบการมีแนวโน้มฟื้นตัวต่อเนื่องและได้ประโยชน์จากการฟื้นตัวของเศรษฐกิจโลกมากกว่าที่จะขึ้นกับการเติบโตของเศรษฐกิจภายในประเทศที่ไม่แน่นอน เลือก KCE SCGP TU MINT (ทั้งนี้ KCE SCGP แนะนำซื้อเมื่ออ่อนตัว หลังมีแรงกดดันจากตัวเลขเศรษฐกิจจีนที่ออกมาอ่อนแอ)
- 4) สถานการณ์ในตะวันออกกลางเริ่มเบาบางลง ทำให้ราคาน้ำมันดิบ Brent ปรับตัวลดลงมาอยู่ในกรอบล่างของช่วง 80-90 ดอลลาร์ต่อบาร์เรล ซึ่งมองยังสามารถมีหุ้นน้ำมันสำหรับป้องกันความเสี่ยง (Hedging) ได้ ดังนั้นนักลงทุนที่รับความเสี่ยงได้สูง จึงยังคงเลือกหุ้นน้ำมันขึ้นต้นอย่าง PTTEP

Daily top picks



PTTEP มองราคาน้ำมันที่แข็งแกร่งในระยะสั้นยังเป็นปัจจัยกระตุ้นราคาหุ้น และยังเป็นหุ้นที่เป็นสินทรัพย์ป้องกันความเสี่ยงจากความไม่สงบในตะวันออกกลาง ขณะที่ผลการดำเนินงานและงบดุลยังแข็งแกร่ง โดย 2Q67 คาดกำไรจะดีขึ้นต่อเนื่องจากราคาน้ำมันและปริมาณการขายที่สูงขึ้นเป็นประวัติการณ์

BTG ช่วงสั้นมองได้ Sentiment บวกจากราคาหมูในประเทศที่ปรับตัวขึ้น ขณะที่ 2Q67 คาดจะพลิกกลับมาเป็นกำไรครั้งแรกในรอบปี หลังต้นทุนอาหารสัตว์ปรับตัวลดลงต่อเนื่อง ราคาและปริมาณส่งออกไก่เนื้อที่ดีขึ้น และราคาสุกรในไทยและกัมพูชาปรับตัวเพิ่มขึ้น อีกทั้ง Valuation ยังไม่แพง

สิวัสดี ตอนเช้า

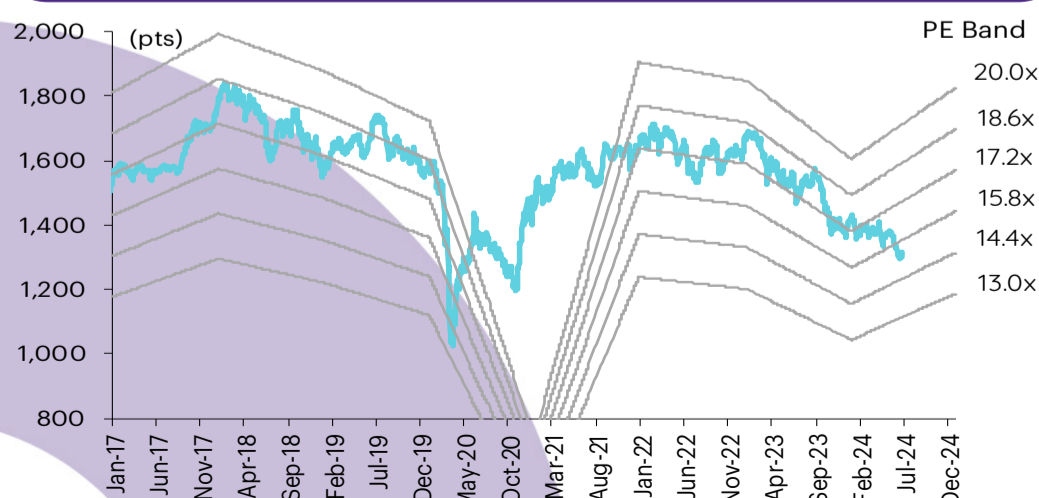
บทวิเคราะห์วันนี้

TRUE (High conviction) – แข็งแกร่งมากขึ้น

เกาะข่าวเศรษฐกิจ

วันที่	เหตุการณ์
1 ก.ค.	Economic release: JP – ดัชนีภาคการผลิตและนอกภาคการผลิตโดยกันคินประจำ 2Q24, ดัชนีความเชื่อมั่นผู้บริโภคเดือนมิ.ย. JP/EU - ดัชนี PMI ภาคการผลิตขั้นสุดท้ายเดือนมิ.ย. US - ดัชนี PMI ภาคการผลิตโดย ISM เดือนมิ.ย.
2 ก.ค.	Economic release: EU – ดัชนีราคาผู้บริโภคเบื้องต้นเดือนมิ.ย., อัตราการว่างงานเดือนพ.ค. US – ตำแหน่งงานเปิดใหม่โดย JOLTS เดือนพ.ค.
3 ก.ค.	Economic release: JP/EU - ดัชนี PMI ภาคบริการขั้นสุดท้ายเดือนมิ.ย. EU – ดัชนีราคาผู้ผลิตเดือนพ.ค. US – การเปลี่ยนแปลงการจ้างงานนอกภาคเกษตรโดย ADP เดือนมิ.ย., ดัชนี PMI ภาคบริการโดย ISM เดือนมิ.ย., ปริมาณน้ำมันดิบคงคลังรายสัปดาห์, จำนวนผู้ขอสวัสดิการว่างงานรายสัปดาห์
4 ก.ค.	Economic release: US – รายงานการประชุมเฟด
5 ก.ค.	Economic release: JP – ดัชนีการใช้จ่ายภาคครัวเรือนเดือนพ.ค. EU – ยอดค้าปลีกเดือนพ.ค. US - การเปลี่ยนแปลงการจ้างงานนอกภาคเกษตร, อัตราการว่างงาน, ค่าจ้างเฉลี่ยรายชั่วโมงเดือนมิ.ย.

การเคลื่อนไหวของ SET Index



ดัชนีตลาดหลักทรัพย์ของไทย

ดัชนี	28 มิ.ย. (จุด)	Chg (จุด)	Chg (%)	มูลค่า (ล้านบาท)
SET	1,300.96	(8.50)	(0.65)	54,526.19
SET50	806.10	(5.40)	(0.67)	39,069.58
SET100	1,771.84	(12.64)	(0.71)	46,009.80
sSET	820.77	(6.84)	(0.83)	2,510.35
SETHD	786.63	(0.43)	(0.05)	15,982.98
SETCLMV	1,069.00	(5.09)	(0.47)	11,708.97
SETESG	832.35	(5.60)	(0.67)	40,285.77
SETWB	786.18	(4.83)	(0.61)	12,553.64
mai	355.45	(2.03)	(0.57)	1,070.23

สรุปการซื้อขายแยกตามกลุ่มผู้ลงทุน

(ล้านบาท)	28 มิ.ย.	WTD	MTD	YTD
ต่างชาติ				
สุทธิ	(2,620)	(8,770)	(34,872)	(117,032)
สัดส่วน (%)	52.11	50.03	53.84	54.03
สถาบันฯ				
สุทธิ	(1,647)	31	4,301	4,016
สัดส่วน (%)	10.94	10.04	8.88	8.99
บัญชีบล.				
สุทธิ	781	(19)	808	(789)
สัดส่วน (%)	5.76	6.99	6.47	6.71
บุคคล				
สุทธิ	3,487	8,758	29,763	113,805
สัดส่วน (%)	31.19	32.94	30.81	30.27

การซื้อขายสุทธิแยกตามกลุ่มผู้ลงทุนของ S50 futures

(สัญญา)	28 มิ.ย.	WTD	MTD	YTD
ต่างชาติ	(18,716)	(9,915)	(73,345)	(100,516)
สถาบัน	682	8,365	3,172	2,860
รายย่อย	18,034	1,550	70,173	97,656

การซื้อขายของต่างชาติในตลาดพันธบัตร

(ล้านบาท)	28 มิ.ย.	WTD	MTD	YTD
ซื้อ	6,613	18,969	61,500	387,641
ขาย	7,834	25,710	72,071	433,627
สุทธิ	(1,220)	(6,741)	(10,572)	(45,986)

แข็งแกร่งมากขึ้น

เราคาดว่า TRUE จะรายงานกำไรปกติ 835 ลบ. ใน 2Q67 เพิ่มขึ้น 4.1% QoQ และฟื้นตัวจากขาดทุน 2.3 พันลบ. ใน 2Q66 แนวโน้มผลประกอบการ 2H67 น่าจะแข็งแกร่งมากขึ้น และมีแนวโน้มที่จะสร้าง upside ต่อประมาณการปี 2567 ของเราและเป้าหมายของ TRUE เรา ยังคงคำแนะนำ OUTPERFORM สำหรับ TRUE โดยให้ราคาเป้าหมายอ้างอิงวิธี DCF ที่ 10 บาท (WACC 8% และการเติบโตระยะยาว 2%) เรา ยังคงชอบ TRUE เนื่องจากบริษัทกำลังเข้าสู่ช่วงที่กำไรปกติเติบโตสูง

ปัจจัยกระตุ้น#1: กำไรปกติ 2Q67 จะเติบโต QoQ และ YoY อย่างต่อเนื่อง เราคาดว่า TRUE จะรายงานกำไรปกติ 2Q67 ที่ 835 ลบ. เพิ่มขึ้น 4.1% QoQ และฟื้นตัวจากขาดทุน 2.3 พันลบ. ใน 2Q66 ทั้งนี้กำไรสุทธิ 2Q67 จะยังคงติดลบ เนื่องจากจะยังมีค่าใช้จ่าย write-off ที่เกี่ยวข้องกับ การพัฒนาเครือข่าย (รายการที่ไม่ใช่เงินสด) เราไม่ได้ทำประมาณการ รายการนี้ เนื่องจากเราโฟกัสไปที่กำไรปกติ รายได้จากธุรกิจ โทรศัพทเคลื่อนที่ (64% ของรายได้รวม) น่าจะอยู่ที่ 3.31 หมื่นลบ. เพิ่มขึ้น 2% QoQ และ 6% YoY โดยได้แรงหนุนจากการกำหนดราคาที่ สมเหตุสมผลมากขึ้น ซึ่งจะผลักดันให้ ARPU เพิ่มขึ้น QoQ และ YoY รายได้จากธุรกิจอินเทอร์เน็ตความเร็วสูง (FBB, 12% ของรายได้รวม) น่าจะเติบโต 2% QoQ และ 6.7% YoY สู่ 6.3 พันลบ. โดยได้แรงหนุนจาก ARPU ที่เพิ่มขึ้นเช่นเดียวกัน สำหรับด้านต้นทุน เราประเมินว่าต้นทุนการ ให้บริการ ค่าเสื่อมราคา และค่าใช้จ่ายในการขายและบริหาร (SG&A) จะ ลดลง 4.1%, 2.4% และ 3.4% QoQ ตามลำดับ ซึ่งสะท้อนถึงการดำเนิน โครงการลดต้นทุนอย่างต่อเนื่อง เช่น ลดค่าใช้จ่ายด้านโครงการขายผ่าน การลดเช่าสัญญาเช่า ลดค่าใช้จ่ายการตลาด และลดต้นทุนซื้อและ พนักงาน เมื่ออิงกับประมาณการกำไรปกติ 2Q67 ของเรา กำไรปกติ 1H67 จะคิดเป็น 53.4% ของประมาณการกำไรเต็มปีของเรา TRUE จะ ประกาศผลประกอบการวันที่ 2 ส.ค.

ปัจจัยกระตุ้น#2: โบนัสกำไรปกติจะแข็งแกร่งขึ้นใน 2H67 เรา ยังคงคาดว่ากำไรปกติจะเติบโต QoQ และ YoY อย่างต่อเนื่องใน 3Q-4Q67 โดยได้รับการสนับสนุนจากการลดต้นทุนอย่างต่อเนื่อง การ แข่งขันด้านราคาน่าจะยังคงไม่รุนแรงถึงธุรกิจโทรศัพทเคลื่อนที่และ ธุรกิจ FBB ซึ่งบ่งชี้ว่า ARPU จะปรับตัวดีขึ้นได้อีก

ปัจจัยกระตุ้น#3: แนวโน้ม upside ต่อเป้าหมายทางการเงินของ TRUE และประมาณการของ INVX TRUE ตั้งเป้ารายได้จากการ ให้บริการไม่รวมรายได้จากการเชื่อมต่อโครงข่าย (IC) เติบโต 3-4% ใน ปี 2567 และ EBITDA เติบโต 9-11% เทียบกับสมมติฐานของเราที่ 3% และ 9% ตามลำดับ เมื่ออิงกับตัวเลขประมาณการ 1H67 ของเรา รายได้ จากการให้บริการไม่รวม IC น่าจะเติบโต 6.3% YoY และ EBITDA น่าจะ เติบโต 13.8% YoY เนื่องจากเราคาดการณ์ถึงโมเมนตัมที่ดีขึ้นใน 2H67 เราจึงสังเกตเห็นแนวโน้ม upside ทั้งต่อเป้าหมายทางการเงินของ TRUE และประมาณการของเรา

กลยุทธ์การลงทุนและคำแนะนำ กำไรปกติที่แข็งแกร่งใน 2Q67 และ คาดว่าจะแข็งแกร่งขึ้นใน 2H67 น่าจะช่วยสนับสนุนราคาหุ้น TRUE อย่างต่อเนื่อง เนื่องจากราคาหุ้นปรับตัวขึ้นมาแล้ว 3.6% ในช่วง 1 เดือนที่ผ่านมา outperform SET อยู่ 8.1% เราจึงแนะนำให้นักลงทุนซื้อ เมื่อราคาย่อตัว

ปัจจัยเสี่ยงที่สำคัญ: เศรษฐกิจที่ฟื้นตัวช้า ซึ่งจะส่งผลกระทบต่อ การเติบโตของรายได้ของธุรกิจโทรศัพทเคลื่อนที่และธุรกิจ FBB ความเสี่ยงด้าน ESG ที่สำคัญสำหรับ TRUE คือ ความปลอดภัย ทางด้านไซเบอร์ และการเก็บรักษาข้อมูลของลูกค้า

กิตติส พฤติภัท, CFA, FRM
นักวิเคราะห์การลงทุนปัจจัยพื้นฐานด้านหลักทรัพย์
0-2949-1007
kittisorn.pruitipat@scb.co.th

สรุปข่าวในและต่างประเทศ

สรุปข่าวเศรษฐกิจและตลาดต่างประเทศ

เศรษฐกิจโลก **📈 ผลผลิตภาคอุตสาหกรรมของญี่ปุ่นเพิ่มขึ้น 2.8% ในเดือนพ.ค.** กระทรวงเศรษฐกิจ การค้า และอุตสาหกรรมของญี่ปุ่นเปิดเผยข้อมูลว่า ผลผลิตภาคอุตสาหกรรมของญี่ปุ่นในเดือนพ.ค. เพิ่มขึ้น 2.8%MoM โดยได้แรงหนุนจากการผลิตรถยนต์ที่เพิ่มขึ้น กระทรวงฯ ยังคงมีมุมมองเช่นเดียวกับในเดือนเม.ย. โดยระบุว่า การผลิตภาคอุตสาหกรรมแสดงสัญญาณอ่อนแอลงและมีความผันผวนอย่างที่ไม่สามารถคาดเดาได้ - อินโฟเควสท์ (28 มี.ย. 67)

📈 สหรัฐเผยดัชนี PCE +2.6% เดือนพ.ค. สอดคล้องคาดการณ์ กระทรวงพาณิชย์สหรัฐเปิดเผยว่า ดัชนีราคาการใช้จ่ายเพื่อการบริโภคส่วนบุคคลทั่วไป (Headline PCE) ซึ่งรวมหมวดอาหารและพลังงาน ปรับตัวขึ้น 2.6%YoY ในเดือนพ.ค. สอดคล้องตัวเลขคาดการณ์ของนักวิเคราะห์ จากระดับ 2.7% ในเดือนเม.ย. ส่วนดัชนี PCE พื้นฐาน (Core PCE) ซึ่งไม่นับรวมหมวดอาหารและพลังงาน และเป็นมาตรวัดเงินเฟ้อที่ธนาคารกลางสหรัฐ (เฟด) ให้ความสำคัญ ปรับตัวขึ้น 2.6%YoY ในเดือนพ.ค. สอดคล้องตัวเลขคาดการณ์ของนักวิเคราะห์ จากระดับ 2.8% ในเดือนเม.ย. - อินโฟเควสท์ (28 มี.ย. 67)

🔄 อัตราว่างงานญี่ปุ่นเดือนพ.ค.ทรงตัว แรงงานหญิงทำงานมากเป็นประวัติการณ์ กระทรวงกิจการภายในและการสื่อสารของญี่ปุ่นเปิดเผยว่า อัตราว่างงานของญี่ปุ่นทรงตัวที่ 2.6% ในเดือนพ.ค.เป็นเดือนที่ 4 ติดต่อกัน ข้อมูลระบุว่าจำนวนพนักงานประจำในเดือนพ.ค.อยู่ที่ 36.75 ล้านคน ซึ่งรวมถึงผู้หญิง 13.14 ล้านคน ถือว่าสูงเป็นประวัติการณ์นับตั้งแต่มีข้อมูลในปี 2556 - อินโฟเควสท์ (28 มี.ย. 67)

ตลาดเงิน **📉 ดอลลาร์สหรัฐอ่อนค่าลงเมื่อเทียบกับสกุลเงินหลัก ๆ** ในการซื้อขายที่ตลาดปริวรรตเงินตรานิวยอร์กในวันศุกร์ (28 มี.ย.) หลังสหรัฐเปิดเผยข้อมูลเงินเฟ้อลดลงในเดือนพ.ค. ซึ่งตอกย้ำการคาดการณ์ที่ว่า ธนาคารกลางสหรัฐ (เฟด) จะเริ่มปรับลดอัตราดอกเบี้ยลงในปีนี้ ทั้งนี้ ดัชนีดอลลาร์ ซึ่งเป็นดัชนีวัดความเคลื่อนไหวของดอลลาร์เมื่อเทียบกับสกุลเงินหลัก 6 สกุลในตะกร้าเงิน ลดลง 0.04% แตะที่ระดับ 105.865 - อินโฟเควสท์ (1 ก.ค. 67)

สินค้าโภคภัณฑ์ **📉 สัญญาน้ำมันดิบเวสต์เท็กซัส (WTI) ตลาดนิวยอร์กปิดลบในวันศุกร์ (28 มี.ย.)** เนื่องจากนักลงทุนประเมินภาวะอุปสงค์น้ำมันเชื้อเพลิงที่อ่อนแอในสหรัฐ และขายสัญญาน้ำมันดิบเพื่อทำกำไรในช่วงสิ้นไตรมาส ขณะที่ข้อมูลเงินเฟ้อเดือนพ.ค.เพิ่มโอกาสที่ธนาคารกลางสหรัฐ (เฟด) จะเริ่มปรับลดอัตราดอกเบี้ยลงในปีนี้ ทั้งนี้ สัญญาน้ำมันดิบ WTI ส่งมอบเดือนส.ค. ลดลง 20 เซนต์ หรือ 0.24% ปิดที่ 81.54 ดอลลาร์/บาร์เรล ส่วนสัญญาน้ำมันดิบเบรนท์ (BRENT) ส่งมอบเดือนส.ค. เพิ่มขึ้น 2 เซนต์ หรือ 0.02% ปิดที่ 86.41 ดอลลาร์/บาร์เรล - อินโฟเควสท์ (1 ก.ค. 67)

📈 สัญญาทองคำตลาดนิวยอร์กปิดบวกในวันศุกร์ (28 มี.ย.) หลังสหรัฐเปิดเผยข้อมูลเงินเฟ้อที่เป็นไปตามคาดการณ์ ซึ่งสนับสนุนความหวังที่ว่า ธนาคารกลางสหรัฐ (เฟด) อาจปรับลดอัตราดอกเบี้ยลงในเดือนก.ย. ทั้งนี้ สัญญาทองคำตลาด COMEX (Commodity Exchange) ส่งมอบเดือนส.ค. เพิ่มขึ้น 3 ดอลลาร์ หรือ 0.13% ปิดที่ 2,339.60 ดอลลาร์/ออนซ์ - อินโฟเควสท์ (1 ก.ค. 67))

ตลาดหุ้น **📉 ดัชนีดาวโจนส์ตลาดหุ้นนิวยอร์กปิดลบในวันศุกร์ (28 มี.ย.)** ขณะที่นักลงทุนซุ่มซื้อข้อมูลเงินเฟ้อที่เป็นไปตามคาดและประเมินความไม่แน่นอนทางการเมืองหลังจากการตีเบรตของวุฒิสมาชิกตำแหน่งประธานาธิบดีสหรัฐ ดัชนีเวสต์เจอร์สภาคอุตสาหกรรมดาวโจนส์ปิดที่ 39,118.86 จุด ลดลง 45.20 จุด หรือ -0.12%, ดัชนี S&P500 ปิดที่ 5,460.48 จุด ลดลง 22.39 จุด หรือ -0.41% และดัชนี Nasdaq ปิดที่ 17,732.60 จุด ลดลง 126.08 จุด หรือ -0.71% - อินโฟเควสท์ (1 ก.ค. 67)

สรุปข่าวเศรษฐกิจและตลาดในประเทศ

เศรษฐกิจไทย **📈 กำลังซื้อขายร้านอาหารวูบร้อน "นายก" ช่วยด้วย!** นายสรวง โจรณ์พจนารักษ์ ประธานชมรมผู้ประกอบการร้านอาหาร เปิดเผยว่ ชมรมทำหนังสือเปิดผนึกถึงนายเศรษฐา ทวีสิน นายกรัฐมนตรี ให้พิจารณาเร่งด่วนเรื่องมาตรการช่วยเหลือกระตุ้นเศรษฐกิจ ก่อนที่ธุรกิจร้านอาหารจะปิดตัวลงมากกว่านี้เนื่องจากสถานการณ์สภาพเศรษฐกิจในปัจจุบันที่ซบเซาอย่างหนัก ซึ่งมาจากกำลังซื้อของประชาชนคนไทยที่ไม่มีเหลือ รวมถึงต้นทุนวัตถุดิบทั้งผักสดและอื่นๆ ขึ้นราคาสูง รวมถึงค่าไฟฟ้าที่เป็นปัญหาหลักที่สำคัญที่กระทบที่มาน้อยลงอย่างมาก - ไทยรัฐ (1 ก.ค. 67)

📈 เอกชนปรับขึ้นราคาสินค้า ส.อ.ก.เผยขึ้นราคาน้ำมันดีเซลจ่อตันราคาขนส่งพุ่ง 9% กระทบการขนส่งสินค้าขนาดใหญ่ปรับตัวขึ้น หวั่นสินค้าทำไรต่ำได้รับผลก่อน ชี้ยังพอแบกได้แค่ 3 เดือน ทวงมาตรการรัฐช่วยดูแลโครงสร้างพลังงานไม่ให้ซ้ำรอยเดิม - ไทยโพสต์ (1 ก.ค. 67)

SET **📉 SET ปิดที่ 1,300.96 จุด ลดลง 8.50 จุด (-0.65%)** มูลค่าการซื้อขายราว 54,556.52 ล้านบาท การซื้อขายหุ้น ดัชนีปรับตัวลง โดยดัชนีทำจุดต่ำสุด 1,296.67 จุด ทำจุดสูงสุดที่ 1,311.73 จุด - อินโฟเควสท์ (28 มี.ย. 67)

BA **🔄 ซีโอ "บางกอกแอร์เวย์ส" ปักหมุดพัฒนาสนามบิน "อู่ตะเภา" ขึ้นเป็นเรือธงลำใหม่ หนุนรายได้ BA เติบโตแบบก้าวกระโดด** สนามบินสมุย-ตราดและสุโขทัย เทียบไม่ติด เฟสแรกลุยสร้าง Terminal จบ 4 หมื่นล้านบาท เสร็จภายใน 3 ปี สร้างรายได้ปีละ 4-5 พันล้านบาท ลั่นเอ็นเตอร์เทนเมนต์คอมเพล็กซ์ในเมืองการบิน เตรียมพร้อมรับ "กาสิโน" ตามนโยบายรัฐ - ข่าวหุ้น (1 ก.ค. 67)

สรุปข่าวเศรษฐกิจและตลาดในประเทศ (ต่อ)

BGGI	⇨ BGGI เสร็จเปิดร่าง Oil Plan 2024 ผลักดันน้ำมัน SAF บังคับสายการบินต้องใช้ 1% ปี 2569 ด้านบีก BGGI "กิตติพงษ์ สัมสุวรรณโรจน์" เผยโครงการ SAF ล้านลิตรต่อวัน ผลิตมีนาคม 2568 ชูดีมานด์-มาร์จิ้นสูง ดันงบปีหน้าก้าวกระโดด ศึกษาไปโอเทก จากเอทานอลต่อยอด - ก้นหุ้น (1 ก.ค. 67)
BGRIM	⇨ BGRIM รุกลงทุนโรงไฟฟ้าต่างประเทศ แย้มศึกษา "M&A-สร้างใหม่" หลายโครงการ เน้น IRR 10-12% คาดชัดเจนครึ่งปีหลัง เตรียมนำเข้า LNG-ออกหุ้นกู้เพื่อทดแทนหุ้นกู้เดิม-ขยายธุรกิจ เผยลูกค้าดำเนินเซ็นเตอร์ 3-4 ราย จ่อลงทุนในไทยช่วง 1-2 ปี - ก้นหุ้น (1 ก.ค. 67)
COM7	⇨ บอร์ด COM7 ไฟเขียวทุ่มงบ 800 ล้านบาท ซื้อหุ้นคืน ไม่เกิน 45 ล้านหุ้นหรือไม่เกิน 1.9% ของหุ้นที่จำหน่ายได้ทั้งหมดตั้งแต่วันที่ 1 กรกฎาคม - 31 ธันวาคม 2567 เสริมสภาพคล่อง มั่นใจศักยภาพในการดำเนินธุรกิจและสร้างรายได้ในอนาคต - ก้นหุ้น (1 ก.ค. 67)
EURO	⇨ "ยูโร ครีเอชันส์" ส่งซิกผลงานครึ่งปีหลังโตกว่าครึ่งปีแรก หลังทุนเบ็กลือกว่า 1 พันล้านบาท ทอยบู๊ปีนี้กว่า 80% มั่นใจหนุนรายได้ปีนี้พุ่งแตะ 1.4 พันล้านบาท เล็งเปิดโชว์รูมเฟอร์นิเจอร์ใหม่ที่ทองหล่อซอย 5 ในครึ่งปีหลัง และจ่อเปิดตัวเป็นผู้แทนจำหน่ายแบรนด์ใหม่ 1-2 เดือนนี้ คาดสร้างยอดขาย 200 ล้านบาทต่อปี - ข่วหุ้น (1 ก.ค. 67)
IND	📌 IND เข็นสัญญากรมทางหลวงมูลค่า 17.02 ล้านบาท หนุนงานในมือพุ่งแตะ 1.38 พันล้านบาท ฟากบีกบอส "ดร.พรสภักดิ์ ณ ลำพูน" ประกาศเดินหน้ายื่นประมูลโปรเจกต์ใหม่จากภาครัฐและเอกชนต่อเนื่อง เสริมศักยภาพการแข่งขัน พร้อมตั้งเป้าปีผลงานปีนี้โตไม่ต่ำกว่า 15% - ก้นหุ้น (1 ก.ค. 67)
PLT	⇨ PLT เตรียมรับเรือใหญ่ในเดือนกรกฎาคมนี้ หนุนธุรกิจครึ่งปีหลังเติบโตชัดเจน คาดรายได้ต่างแดนพุ่งขึ้นเท่าตัว เตรียมเปิดกระเป๋ารับทรัพย์ตั้งแต่ไตรมาส 3/2567 เป็นต้นไป พร้อมรับอานิสงส์ราคาน้ำมันดีเซลสูงขึ้นบีบบักราคาไรฟู้ด - ก้นหุ้น (1 ก.ค. 67)
THCOM	⇨ "ไทยคม" จ่อคว่ำไลเซนส์ผู้ประเมินคาร์บอนเครดิตรายแรกของไทยกลางเดือนนี้ ประเดิมมูลนิธิแม่ฟ้าหลวง 1 แสนไร่ ก่อนขยายไปกลุ่มปตท. รวมถึงสปป.ลาว ผู้บริหารมองธุรกิจเทคโนโลยีอวกาศเป็น S-Curve ตั้งเป้าสัดส่วนรายได้ 20% เร่งยิงดาวเทียมดวงใหม่เข้าวงโคจร ดันเติบโต 2-3 เท่า ภายใน 5 ปี มั่นใจ Onweb ไม่กระทบไทยคม หลัง NT ทบทวนสัญญาเอกชน เปิดทาง THCOM เสียบบ - ข่วหุ้น (1 ก.ค. 67)
UBE	⇨ UBE หวังรัฐผลักดัน E20 หนุนปริมาณใช้เอทานอลในประเทศเพิ่มขึ้น พร้อมต่อยอดสร้างแวลูเพิ่มต่อไป ส่วนน้ำมัน SAF หวังรัฐสนับสนุนให้ใช้พืชเกษตรได้ ทั้ง อ้อย น้ำมัน ส่วนปีนี้คาดรายได้รวมแตะ 8 พันล้านบาท ลุยขยายโปรดัคต์ใหม่ๆ หนุนผลงานโตต่อเนื่อง - ก้นหุ้น (1 ก.ค. 67)
UKEM	⇨ "พีสวา สุวรรณภาศรี" บีกบอส UKEM แย้มครึ่งปีหลังเล็งลงทุนธุรกิจกรีนเทคโนโลยีเพิ่ม คาดชัดเจนเร็วๆ นี้ เชื้อตอบโจทย์ ESG ในอนาคต ส่งซิกบริษัทย่อยมีอัตรามาร์จิ้นสูง ปักหมุดรายได้ปีนี้เข้าเป้าโต 10-15% - ก้นหุ้น (1 ก.ค. 67)

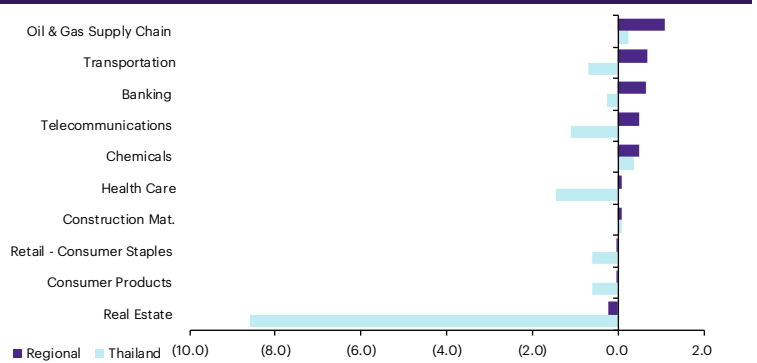
Update ภาพตลาด

การเคลื่อนไหวของตลาดทั่วโลก

	28-Jun	Index	Chg (pts)	Performance (%)				PE (x)		EPS gth (%)		PBV (x)		ROE (%)	
				1D	WTD	MTD	YTD	24F	25F	24F	25F	24F	25F	24F	25F
S&P 500		5,460	(22.39)	(0.4)	(0.1)	3.5	14.5	22.3	19.7	10.7	13.2	4.5	4.1	18.5	19.3
Euro Stoxx 600		511	(1.17)	(0.2)	(0.7)	(1.3)	6.8	14.1	13.0	(3.0)	8.3	1.9	1.8	12.9	13.3
Japan		39,583	241.54	0.6	2.6	2.8	18.3	22.5	20.3	36.4	10.4	2.0	2.0	9.0	9.6
Hang Seng		17,719	2.14	0.0	(1.7)	(2.0)	3.9	8.7	8.1	8.4	6.6	1.0	0.9	10.6	10.4
MSCI Asia x J		697	2.29	0.3	(0.3)	3.9	8.6	14.1	12.1	23.4	15.8	1.6	1.5	11.4	12.1
Philippines		6,412	21.33	0.3	4.1	(0.3)	(0.6)	10.8	9.8	18.9	9.6	1.4	1.3	12.9	12.8
Indonesia		7,064	95.63	1.4	2.7	1.3	(2.9)	13.2	10.4	39.4	26.4	1.8	1.7	14.0	14.7
Malaysia		1,590	5.15	0.3	(0.0)	(0.4)	9.3	14.5	13.4	(0.7)	8.0	1.4	1.3	9.4	9.7
Thailand		1,301	(8.50)	(0.6)	(0.4)	(3.3)	(8.1)	14.2	12.6	14.0	12.8	1.3	1.2	9.0	9.6
Asean 4 - simple avg.				0.3	1.6	(0.7)	(0.6)	13.2	11.6	17.9	14.2	1.5	1.4	11.3	11.7
China		2,967	21.55	0.7	(1.0)	(3.9)	(0.3)	11.1	10.0	20.5	10.5	1.2	1.1	10.2	10.8
India		79,033	(210.45)	(0.3)	2.4	6.9	9.4	22.6	19.6	20.6	15.1	3.5	3.1	15.3	15.8
Singapore		3,333	(10.55)	(0.3)	0.8	(0.1)	2.9	10.6	10.3	6.1	3.1	1.1	1.0	10.0	10.1
Taiwan		23,032	126.27	0.6	(1.0)	8.8	28.5	20.2	17.3	33.6	16.6	2.8	2.7	14.1	15.4
Korea		2,798	13.76	0.5	0.5	6.1	5.4	11.1	8.8	66.0	26.3	1.0	0.9	9.3	10.7
Others				0.2	0.3	3.6	9.2	15.1	13.2	29.4	14.3	1.9	1.8	11.8	12.5

การเคลื่อนไหวรายกลุ่มอุตสาหกรรมของตลาดหุ้นภูมิภาค

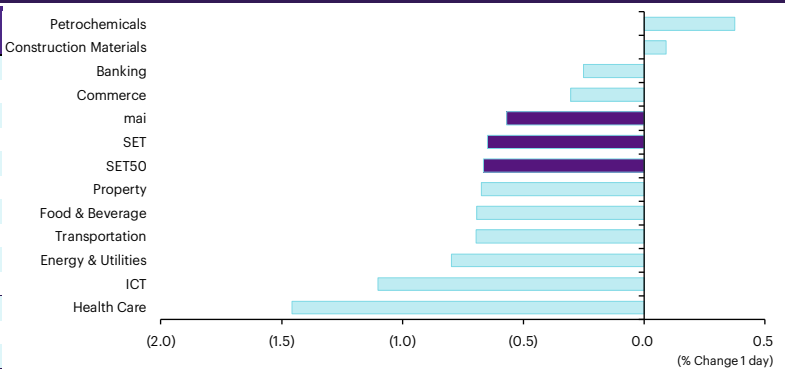
	Price performance (%) *			
	28-Jun	WoW	MoM	YTD
Banking	0.66	0.09	(3.97)	0.71
Chemicals	0.48	(1.16)	(4.71)	(7.77)
Construction Mat.	0.08	0.26	(1.86)	0.15
Consumer Products	(0.02)	(1.20)	(6.53)	(10.76)
Health Care	0.08	(0.53)	(5.90)	(9.49)
Oil & Gas Supply Chain	1.09	0.08	(3.86)	(3.17)
Real Estate	(0.23)	0.16	(5.60)	4.88
Retail - Consumer Staples	(0.02)	(1.20)	(6.53)	(10.76)
Telecommunications	0.49	0.10	(2.48)	(6.39)
Transportation	0.68	0.35	(0.91)	(0.90)



* การเคลื่อนไหวรายกลุ่มอุตสาหกรรมของตลาดหุ้นภูมิภาค (%) อิงกับสกุล US\$ และการเคลื่อนไหวรายกลุ่มอุตสาหกรรมของตลาดหุ้นไทย (%) อิงกับสกุลบาท

การเคลื่อนไหวรายกลุ่มอุตสาหกรรมของตลาดหุ้นไทย

	Price performance (%)			
	28-Jun	WoW	MTD	YTD
Banking	(0.25)	(0.48)	(3.22)	(8.34)
Commerce	(0.30)	1.41	(3.85)	(9.69)
Construction Materials	0.09	(0.00)	(5.93)	(19.82)
Energy & Utilities	(0.80)	(0.61)	(4.19)	(11.74)
Food & Beverage	(0.69)	0.38	(2.46)	0.56
Health Care	(1.46)	2.25	(2.31)	(4.54)
ICT	(1.10)	0.79	0.75	4.13
Petrochemicals	0.38	(0.33)	(11.55)	(20.28)
Property	(0.67)	(1.03)	(6.25)	(15.33)
Transportation	(0.69)	(3.13)	(8.63)	(4.18)
SET	(0.65)	(0.42)	(3.32)	(8.11)
SET50	(0.67)	(0.33)	(2.40)	(7.90)
MAI	(0.57)	0.81	(6.44)	(13.64)



มูลค่าการซื้อขาย 10 อันดับ

Stock	Price (Bt)	Value (Btmn)	Chg (%)
EA	11.20	9,611.95	(25.33)
AOT	57.75	2,829.20	(0.86)
PTTEP	152.00	2,297.75	(0.98)
CPALL	55.00	1,527.57	(1.35)
ADVANC	209.00	1,468.83	(0.95)
BJC	21.30	1,128.07	(0.47)
KBANK	125.50	1,082.89	(0.40)
BDMS	26.75	1,068.30	(0.93)
COM7	18.60	992.87	6.29
DELTA	83.25	979.30	(0.60)

ราคาเพิ่มขึ้น 10 อันดับ

Stock	Price (Bt)	Value (Btmn)	Chg (%)
SDC	0.04	0.41	33.33
GGC	8.10	0.31	22.73
RICHY	0.57	0.38	14.00
SIRIP	8.15	0.00	13.19
SVT	1.72	26.50	12.42
TU-PF	0.56	0.00	12.00
BCT	74.00	2.81	9.63
EVER	0.14	0.79	7.69
RABBIT	0.44	45.62	7.32
COM7	18.60	991.25	6.29

ราคาลดลง 10 อันดับ

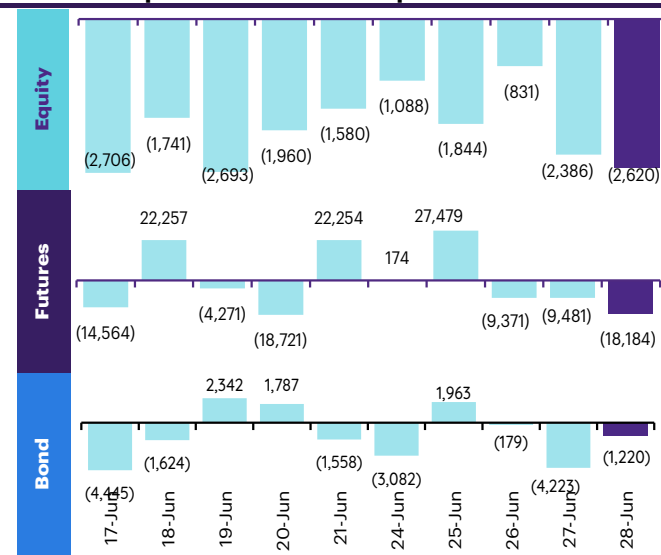
Stock	Price (Bt)	Value (Btmn)	Chg (%)
KKC	0.06	0.25	(33.33)
EA	11.20	9,600.00	(25.33)
B52	0.45	0.00	(22.41)
SOLAR	0.55	37.31	(17.91)
BYD	1.37	138.43	(14.91)
ROH	2.36	0.06	(12.59)
OHTL	381.00	1.24	(12.21)
B	0.09	1.41	(10.00)
NEX	1.68	521.66	(9.68)
FORTH	11.80	46.49	(9.23)

ทิศทางของกระแสเงินทุนต่างชาติ

การเคลื่อนย้ายเงินทุนต่างชาติในตลาดหุ้นภูมิภาค

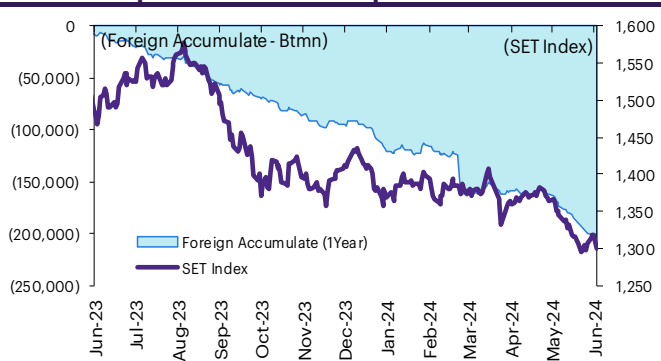
(US\$ Mn)	Thailand	Indonesia	Philippines	Malaysia	Vietnam	India	Taiwan	South Korea	Japan
Daily									
28-Jun-24	(71)	(106)	7		(46)		432	62	
27-Jun-24	(65)	(328)	(2)	(56)	(45)	929	(690)	335	
26-Jun-24	(23)	(19)	1	4	(23)	181	(114)	231	
25-Jun-24	(50)	485	0	(16)	(28)	295	(214)	101	
24-Jun-24	(30)	(2)	(7)	(35)	(37)	103	(1,606)	(377)	
Weekly									
WTD	(238)	30	0	(104)	(179)	1,509	(2,193)	352	(535)
21-Jun-24	(291)	20	(47)	(94)	(195)	1,653	2,579	778	(535)
14-Jun-24	(256)	2	(22)	43	(217)	1,150	1,451	1,619	508
7-Jun-24	(165)	(144)	(36)	114	(61)	(1,387)	(65)	1,071	(2,211)
31-May-24	(320)	(298)	(138)	(264)	(241)	(50)	(3,480)	(2,069)	1,793
Monthly									
MTD	(950)	(92)	(104)	(40)	(652)	2,925	1,773	3,821	(2,238)
May-24	(455)	(881)	(174)	314	(613)	(3,023)	2,708	(676)	9,910
Apr-24	108	(1,141)	(412)	(288)	(239)	(1,097)	(4,828)	1,794	19,808
Mar-24	(1,145)	506	(46)	(609)	(456)	4,016	(93)	3,816	(14,157)
YTD	(3,231)	(427)	(527)	(200)	(2,066)	163	4,382	17,128	37,884

ยอดซื้อขายสุทธิรายวันของนักลงทุนต่างชาติในประเทศไทย

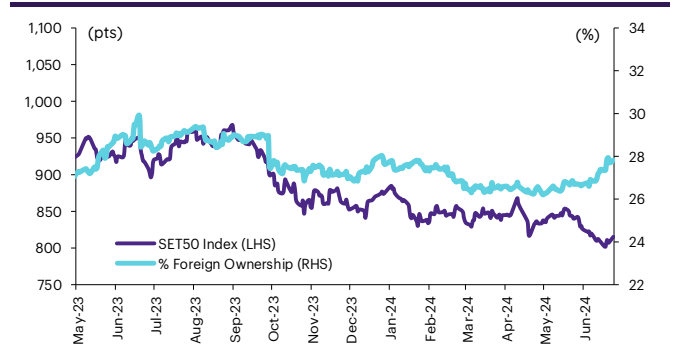


	Equity (Btmn)	SET50 futures (Contract)	Bond (Btmn)*	Bond (Btmn)
Daily				
28-Jun-24	(2,620)	(18,184)	(2,930)	(1,220)
Weekly				
WTD	(8,770)	(9,383)	(1,479)	(6,741)
21-Jun-24	(10,680)	6,955	1,138	(3,499)
14-Jun-24	(9,376)	(27,555)	(4,440)	(3,360)
7-Jun-24	(6,045)	(42,830)	(7,014)	3,029
31-May-24	(11,765)	(73,855)	(12,268)	(1,493)
Monthly				
MTD	(34,872)	(72,813)	(11,795)	(10,572)
May-24	(16,747)	(52,734)	(8,608)	18,633
Apr-24	3,914	19,636	3,421	(25,469)
Mar-24	(41,314)	102,406	17,387	(9,018)
Quarterly				
QTD	(47,705)	(105,911)	(16,982)	(17,407)
1Q24	(69,326)	5,927	937	(28,578)
4Q23	(35,319)	73,626	13,162	21,611
3Q23	(50,031)	(123,844)	(22,416)	(26,109)
2Q23	(50,263)	(85,648)	(15,901)	(7,364)
YTD	(117,031)	(99,984)	(16,046)	(45,986)
2023	(192,490)	(243,096)	(47,380)	10,930
2022	202,694	20,670	5,577	213,107

การซื้อขายสุทธิสะสมของนักลงทุนต่างชาติ และ SET



SET50 และสัดส่วนการถือครองของต่างชาติ (ไม่รวม NVDR)



การซื้อขายสุทธิของนักลงทุนต่างชาติ

สัดส่วนการถือครองหุ้นของนักลงทุนต่างชาติเปลี่ยนแปลงมากที่สุด 10 อันดับ

	Fgn hld (%)	Δ Fgn (M.shares)	Buy* (Btmn)
KBANK	42.91	1.14	143
TOP	19.85	2.17	115
MEGA	16.27	1.90	73
BDMS	25.75	1.90	51
CPN	18.53	0.69	38
KTB	9.96	2.17	37
SNNP	21.20	2.29	31
SAWAD	29.98	0.68	23
PTTEP	13.49	0.15	23
HMPRO	11.82	2.46	23

ชื่อ-ขาย (สุทธิ) สูงสุด 10 อันดับ NVDR

	Fgn hld (%)	Δ Fgn (M.shares)	Sell* (Btmn)	Buy* (Btmn)	Sell* (Btmn)
CPALL	26.21	(7.87)	(433)	831	(330)
SCB	19.28	(2.50)	(258)	377	(244)
CPALL	26.21	(7.87)	(433)	362	(233)
BH	31.59	(0.30)	(74)	345	(220)
ADVANC	36.95	(0.34)	(71)	268	(194)
WHA	16.32	(11.50)	(56)	237	(134)
AOT	7.45	(0.90)	(52)	224	(104)
BBL	25.89	(0.36)	(47)	190	(100)
PTT	8.26	(0.84)	(27)	186	(79)
CPF	24.59	(1.16)	(26)	180	(62)

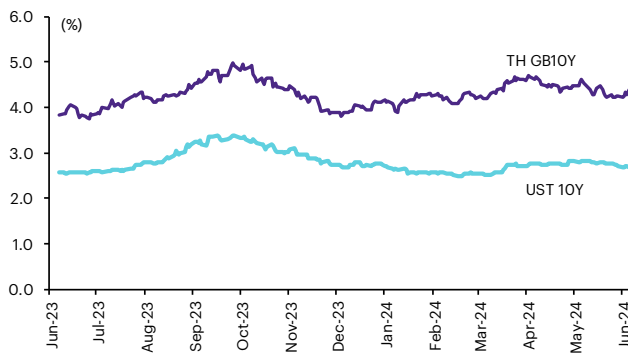
* ประเมินการโดย InnovestX Research

Update ราคาสินทรัพย์ประเภทต่างๆ

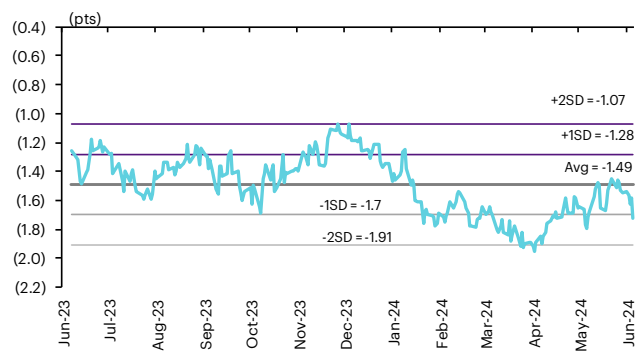
ดัชนีชี้วัดที่สำคัญ

	ราคาปิด	28 มิ.ย.	WoW	MoM	YoY	YTD
ดัชนีความเชื่อมั่น						
VIX Index	12.44	1.63	(5.76)	(12.89)	(8.12)	(0.08)
Europe CDS (bps)	61.474	(0.89)	(0.91)	8.78	(15.10)	2.90
LIBOR OIS Spread (bps)	0	0.00	0.00	0.00	(26.22)	0.00
TED Spread (bps)	0.2383	1.28	(1.03)	3.60	2.99	(2.24)
อัตราแลกเปลี่ยน:						
Dollar Index	105.85	(0.07)	0.02	0.70	2.41	4.41
สหรัฐดอลลาร์/บาท	36.76	(0.08)	0.16	(0.08)	3.63	6.95
ยูโร/สหรัฐดอลลาร์	1.07	0.07	0.19	(0.85)	(1.43)	(2.95)
สหรัฐดอลลาร์/เยนญี่ปุ่น	160.84	0.07	0.67	2.05	11.11	14.07
ตราสารหนี้: (เปลี่ยนแปลง basis points)						
อัตราอ้างอิงพันธบัตรรัฐบาลไทย 2 ปี	2.35%	(0.60)	(0.44)	(3.61)	20.90	0.79
อัตราอ้างอิงพันธบัตรรัฐบาลไทย 10 ปี	2.68%	(2.96)	(2.75)	(14.27)	8.84	(1.93)
อัตราอ้างอิงพันธบัตรรัฐบาลสหรัฐ 2 ปี	4.76%	2.91	2.54	(22.53)	(11.83)	49.95
อัตราอ้างอิงพันธบัตรรัฐบาลสหรัฐ 10 ปี	4.40%	8.43	14.45	(21.97)	55.38	51.15
สินค้าโภคภัณฑ์:						
CRB Index	539.58	0.08	0.01	(2.12)	(1.07)	5.73
ทองคำแท่ง (ดอลลาร์ต่อออนซ์)	2,326.41	(0.04)	0.23	(0.52)	21.96	12.79
ค่าการกลั่น (ดอลลาร์ต่อบาร์เรล)	4.34	20.89	16.98	79.34	11.86	(31.00)
น้ำมันตลาดดูไบ (ดอลลาร์ต่อบาร์เรล)	82.49	0.03	0.09	1.86	10.06	6.67
น้ำมันตลาดนิวยอร์ก (ดอลลาร์ต่อบาร์เรล)	81.54	(0.24)	1.00	2.92	16.72	68.33
ค่าระวางเรือ (จุด)	2,050.00	0.94	2.65	14.53	84.35	(2.10)

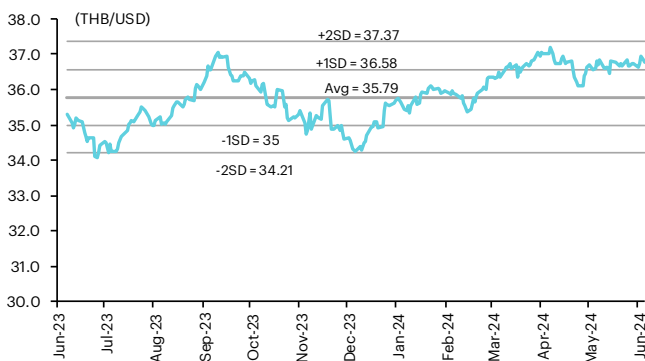
อัตราผลตอบแทนพันธบัตร 10 ปี ของไทยและสหรัฐฯ



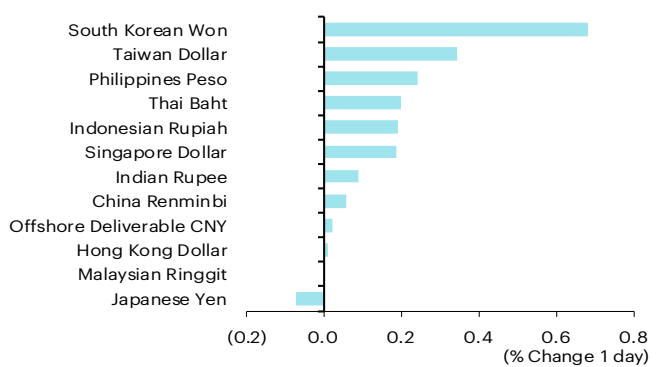
ผลต่างอัตราผลตอบแทนพันธบัตร 10 ปี ของไทยและสหรัฐฯ



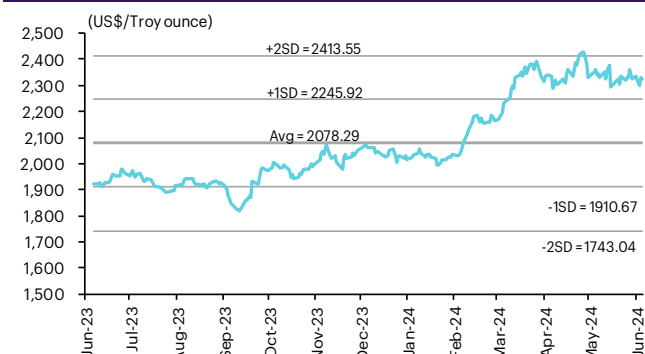
อัตราแลกเปลี่ยน THB/USD



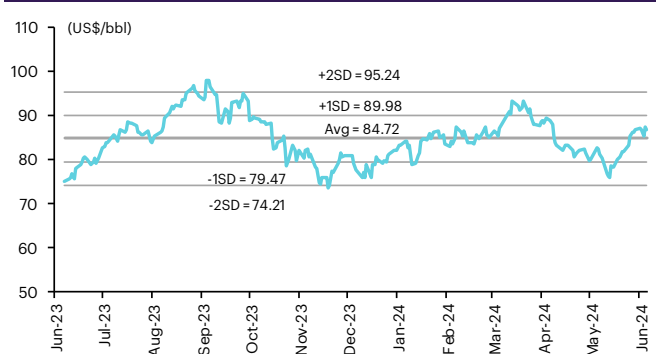
การเคลื่อนไหวของอัตราแลกเปลี่ยนในภูมิภาคต่อดอลลาร์ สรอ



ทองคำ



น้ำมันดิบ Brent



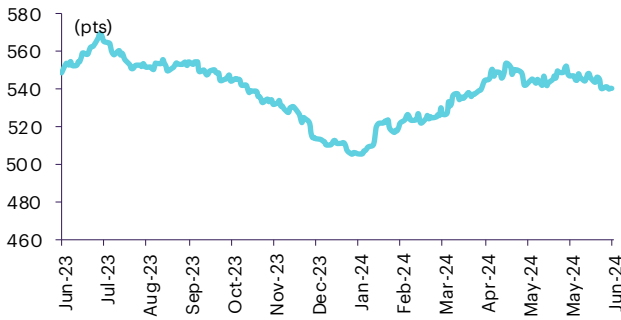
Note: Standard deviation (SD) ไม่ใช่สัญญาณให้ซื้อหรือขาย

Update ราคาสินค้าโภคภัณฑ์

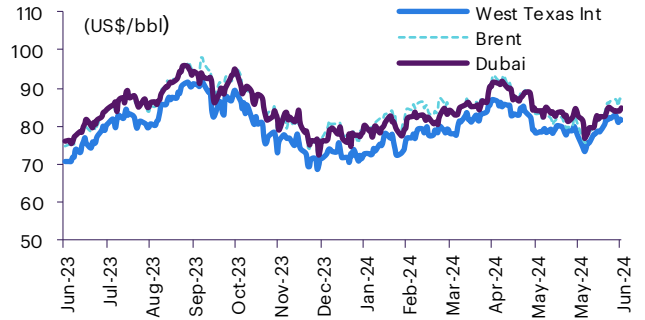
	As of 28-Jun-24	-1W %	Avg. Price QTD in 1Q24	% QoQ	% YoY	Avg. Price in '23	% YoY	Avg. Price in '24	% YoY	Update
CRB Index	539.58	(1.1)	533.09	0.3	(3.4)	546.31	(7.81)	533.09	(2.4)	Daily
Energy Prices										
Crude Oil - Dubai (US\$/bbl)	84.90	0.3	83.30	(0.7)	4.8	81.93	(15.62)	83.30	1.7	Daily
Brent Crude (US\$/bbl)	86.69	0.6	83.94	(0.3)	3.4	82.60	(18.40)	83.94	1.6	Daily
West Texas Int. Cushing (US\$/bbl)	81.54	(0.0)	78.90	0.6	(2.8)	77.59	(17.93)	78.90	1.7	Daily
Crude Oil - Asia-Pacific Tapis Oil Spot (US\$/bbl)	88.06	0.8	87.60	(1.7)	7.9	86.52	(19.56)	87.60	1.2	Daily
Natural Gas Henry Hub (US\$/mmBTU)	2.60	(12.9)	2.63	(16.2)	(27.3)	3.38	(17.01)	2.63	(22.2)	Daily
Coal Price NEX (US\$/MT)	132.49	(2.0)	133.05	(2.5)	(49.9)	178.13	(51.19)	133.05	(25.3)	Friday
Oil Product Prices and Gross Refinery Margin										
Gas Oil 500 ppm Sulfur Singapore (US\$/bbl)	102.55	4.7	99.37	(5.1)	(6.0)	103.11	(21.20)	99.37	(3.6)	Daily
Gas Oil - Dubai (US\$/bbl)	17.65	32.7	16.08	(22.8)	(38.7)	21.18	(37.25)	16.08	(24.1)	Daily
Gasoline, 92 RON Spot (US\$/bbl)	102.55	15.2	99.37	(5.1)	(6.0)	103.11	(21.20)	99.37	(3.6)	Daily
Gasoline - Dubai (US\$/bbl)	17.65	302.7	16.08	(22.8)	(38.7)	21.18	(37.25)	16.08	(24.1)	Daily
Fuel Oil 180 Singapore Spot (US\$/bbl)	79.07	(0.3)	74.14	(29.2)	18.3	70.05	(12.98)	74.14	5.8	Daily
Fuel Oil - Dubai (US\$/bbl)	(5.83)	9.4	(9.16)	(28.9)	(45.6)	-11.88	(28.43)	(9.16)	(22.9)	Daily
Jet Kerosene - Spot Price (US\$/bbl)	102.03	2.0	100.58	(6.8)	(6.3)	105.01	(16.72)	100.58	(4.2)	Daily
Jet Kerosene - Dubai (US\$/bbl)	17.13	11.2	17.29	(28.1)	(38.0)	23.08	(20.38)	17.29	(25.1)	Daily
SG Refinery Margin (US\$/bbl)	4.34	17.0	5.47	(42.7)	(33.7)	6.86	95.65	5.38	-21.549	Daily
Olefins Product Prices and Spread										
Ethylene, FOB Japan Spot (US\$/MT)	815	1.2	869	(3.4)	1.1	835	(16.61)	869	4.1	Tuesday
Ethylene Spread (US\$/MT)	96	(13.7)	183	318.4	1.4	181	(33.22)	183	1.0	Daily
Propylene (Olefins), FOB Japan Spot (US\$/MT)	825	0.0	827	0.3	(10.5)	848	(14.27)	827	(2.6)	Tuesday
Propylene Spread (US\$/MT)	106	(19.2)	140	(15.4)	(42.4)	195	(24.99)	140	(27.9)	Daily
Naphtha - Singapore Spot FOB (US\$/MT)	719	3.6	686	4.3	1.0	654	(10.45)	686	5.0	Daily
Polyolefins Prices and Spread										
Polye HDPE SE Asia (US\$/MT)	1,040	0.0	1,028	12.5	(4.0)	1,033	(12.49)	1,028	(0.4)	Tuesday
HDPE-Naphtha Spread (US\$/MT)	321	(7.3)	342	225.7	(12.7)	379	(15.80)	342	(9.8)	Daily
Polye LDPE-Film, CFR SE Asia Spot (US\$/MT)	1,280	3.2	1,131	10.6	(1.6)	1,053	(26.77)	1,131	7.4	Tuesday
LDPE-Naphtha Spread (US\$/MT)	561	2.7	445	175.0	(5.5)	399	(43.59)	445	11.4	Daily
PP Film, Spot South East Asia (US\$/MT)	1,030	0.0	1,002	4.4	(6.3)	999	(14.92)	1,002	0.4	Tuesday
PP Spread (US\$/MT)	311	(7.5)	316	4.6	(19.0)	345	(22.28)	316	(8.4)	Daily
MEG Prices and Spread										
MEG, CFR South East Asia (US\$/MT)	535	0.0	540	9.8	2.8	500	(14.40)	540	7.8	Tuesday
MEG Spread (US\$/MT)	30	(17.3)	1	(102.2)	(110.5)	-17	(52.64)	1	n.m.	Tuesday
Aromatics Product Prices and Spread										
Paraxylene, FOB USG Spot (US\$/MT)	1,105	(0.5)	1,102	(63.4)	0.3	1,103	(12.51)	1,102	(0.1)	Tuesday
Paraxylene Spread (US\$/MT)	388	(1.8)	398	4.9	(6.7)	411	(7.19)	398	(3.0)	Tuesday
Paraxylene - 92 RON Spread (US\$/MT)	230	(34.3)	255	30.4	28.9	224	54.61	255	13.9	Daily
Toluene, FOB Korea Spot (US\$/MT)	910	(2.2)	903	4.4	3.1	892	(7.35)	903	1.3	Tuesday
Benzene, CFR Japan Spot (US\$/MT)	1,030	(4.6)	1,045	13.4	10.2	918	(13.13)	1,045	13.8	Tuesday
Benzene Spread (US\$/MT)	362	(17.2)	429	28.0	26.9	340	(8.97)	429	25.9	Daily
Benzene - 92 RON Spread (US\$/MT)	155	(51.6)	197	586.8	323.0	38	(164.71)	197	413.2	Daily
Condensate (US\$/MT)	717	0.3	704	(0.7)	4.7	692	(15.39)	704	1.6	Daily
PTA Prices and Spread										
PTA, CFR South East Asia (US\$/MT)	810	0.6	792	1.7	(1.4)	802	(9.43)	792	(1.2)	Tuesday
PTA Spread (US\$/MT)	70	13.6	53	8.6	(19.9)	62	55.13	53	(14.7)	Tuesday
PVC Prices and Spread										
PVC, CFR South East Asia (US\$/MT)	850	2.4	797	0.5	(11.4)	844	(26.72)	797	(27.3)	Tuesday
Ethylene Spread (US\$/MT)	754	4.9	614	3.1	(14.6)	663	(24.72)	614	(7.5)	Tuesday
Ethylene Dichloride CFR Far East Asia (US\$/MT)	275	0.0	320	9.2	10.2	293	(45.94)	320	9.0	Tuesday
Metal										
Gold (US\$/Troy Ounce)	2,327	(0.1)	2,206	11.5	16.7	1,943	7.82	2,206	13.5	Daily
LME Copper 3 Month Rolling Forward (US\$/MT)	9,514	(2.8)	9,210	11.5	2.9	8,526	(3.17)	9,210	8.0	Daily
Silver Future (US\$/Troy Ounce)	29	(1.7)	27	10.0	n.m.	25	n.a.	27	8.4	Daily
China Composite Steel Prices (CNY/MT)	3,937	(1.5)	4,127	(2.0)	(8.3)	4,259	(10.71)	4,127	(3.1)	Daily
Agriculture Prices										
Malaysian Crude Palm Oil Spot Price(MYR/MT)	3,948	(0.6)	4,023	9.3	0.2	3,834	(25.34)	4,023	4.9	Daily
SGX Ribbed Smoked Sheet 3 (RSS3) Futures (US\$/KG.)	222	(4.3)	222	33.4	37.8	159	(13.70)	222	40.1	Daily
Sugar #11 (US\$/LB)	20	7.1	21	(11.4)	19.8	21	27.43	21	(2.1)	Daily
Freight Rate										
Baltic Freight Index: BDIY	2,050	5.5	1,838	(9.8)	80.4	1,394	(27.83)	1,838	31.9	Daily
Baltic Supramax Index: BSI58	1,399	1.8	1,274	(1.4)	37.5	1,030	(48.65)	1,274	23.7	Daily

Update ราคาสินค้าโภคภัณฑ์

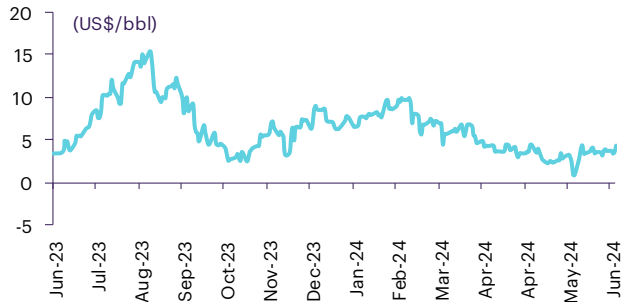
CRB US Spot All Commodities Price Index



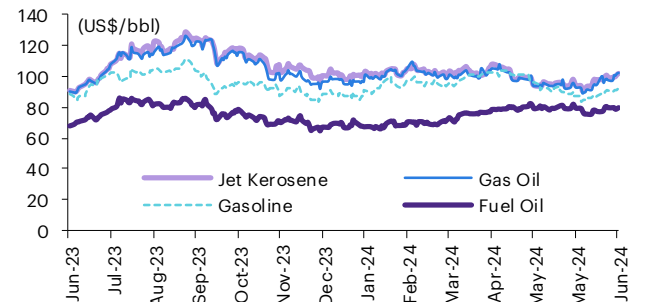
Crude prices



SG Dubai Hydrocracking Refinery Margin



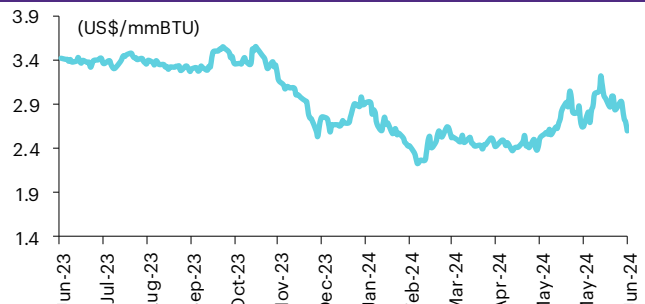
Oil product prices



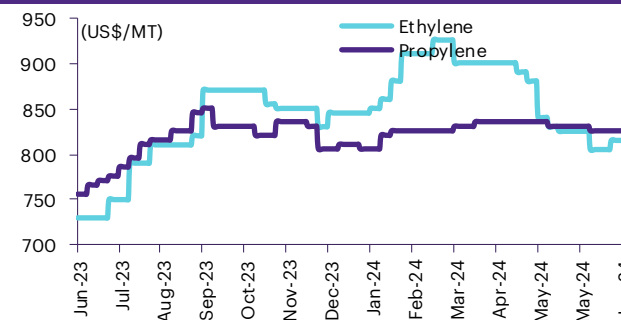
Coal price (NEX)



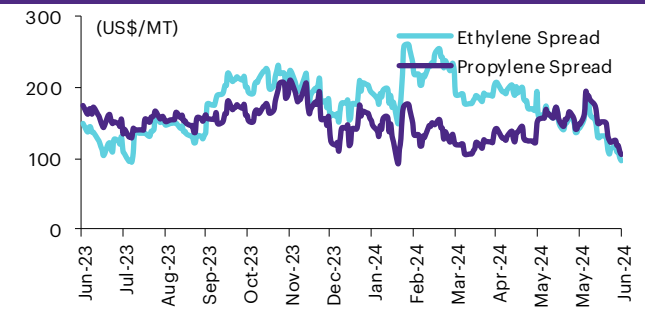
Natural gas prices (Henry hub)



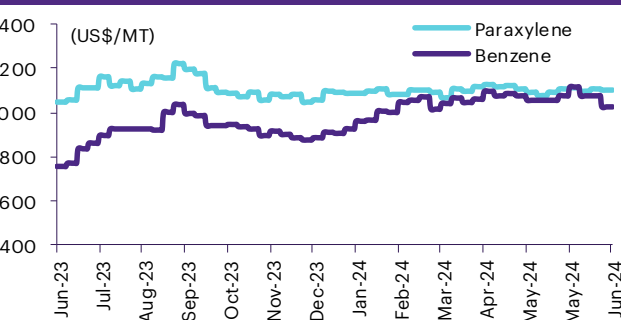
Olefins prices



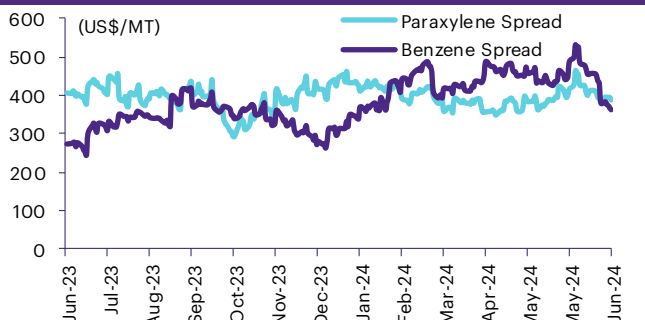
Olefins spreads



Aromatics prices

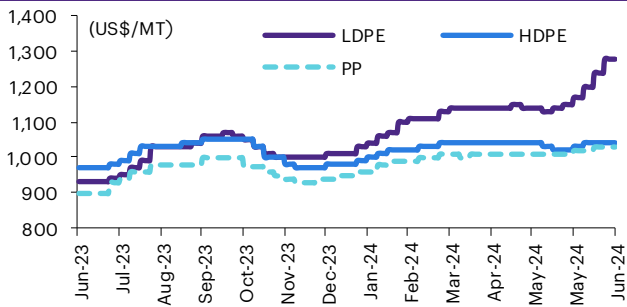


Aromatics spreads

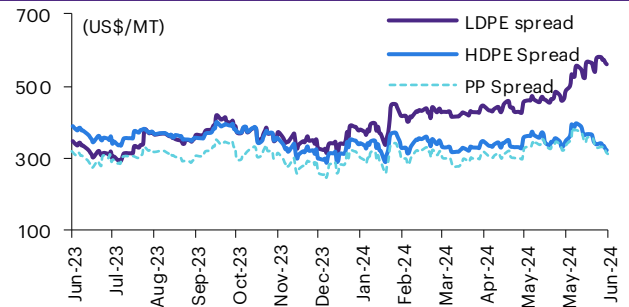


Update ราคาสินค้าโภคภัณฑ์

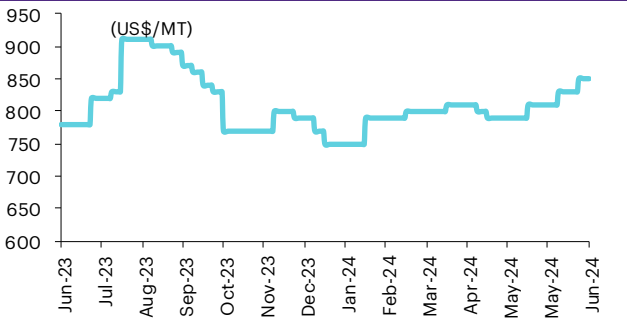
Polyolefins prices



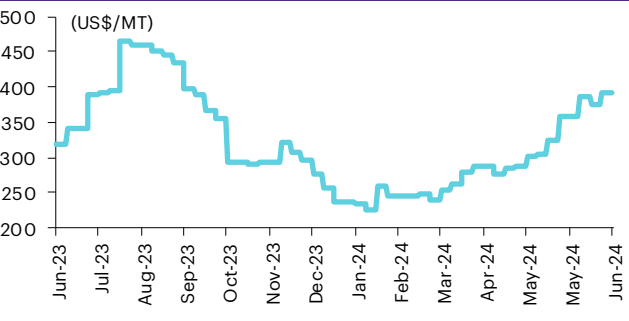
Polyolefins-Naphtha spreads



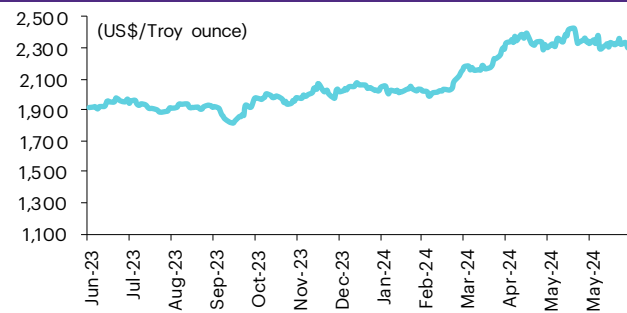
PVC price



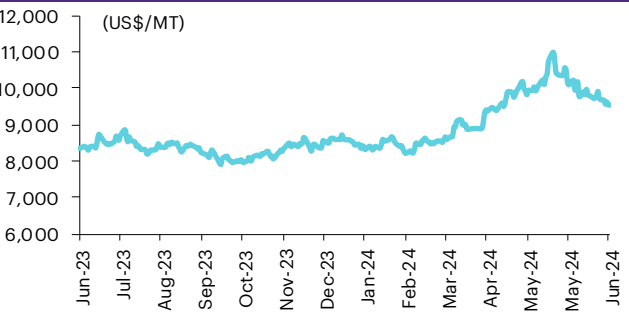
PVC spread



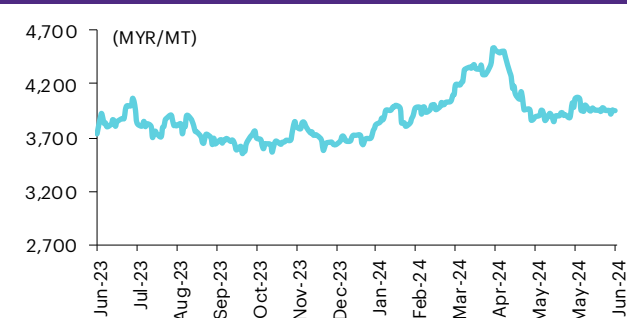
Gold price



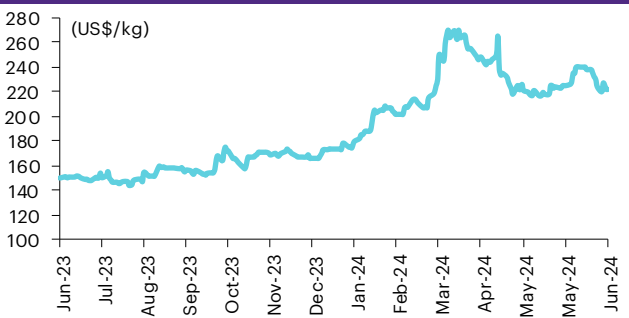
LME copper price



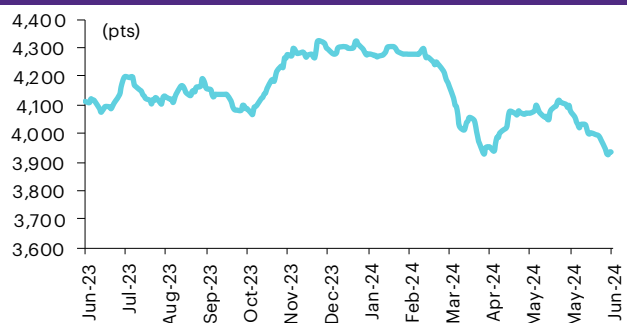
Malaysian crude palm oil price



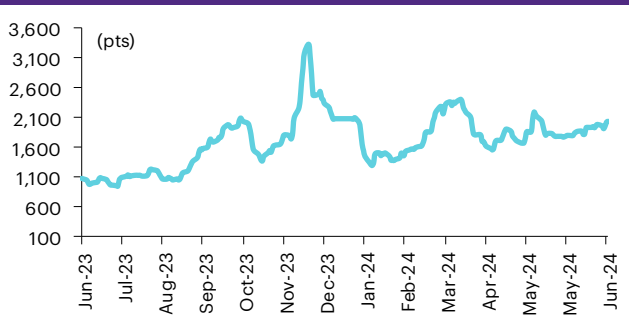
Rubber price (RSS3) futures



Steel price index



Baltic freight index



ที่มา: Bloomberg Finance L.P., TQ Professional, BANPU IIA: InnoVestX Research

ข้อมูลการขายชอร์ต (short sales)

	ปริมาณหุ้น (หุ้น)	มูลค่าการขายชอร์ต (บาท)	ราคาเฉลี่ย (บาท)	ราคาต่ำสุด 28 บ.ย. 67	ส่วนต่างระหว่างราคาปิด กับราคาขายชอร์ต	% ปริมาณการขายชอร์ต เทียบกับกระดานหลัก
TDEX	541,100	4,284,314	7.92	7.91	0.10	38.06
TOA-R	587,900	11,559,000	19.66	19.80	(0.70)	32.72
KKP-R	507,600	23,655,475	46.60	46.50	0.22	31.15
TLI-R	5,819,000	43,852,660	7.54	7.70	(2.13)	30.91
TPIPL-R	1,786,000	2,344,484	1.31	1.32	(0.55)	30.82
SABINA	74,300	1,776,920	23.92	23.90	0.06	29.53
KKP	450,900	21,085,975	46.76	46.50	0.57	27.67
TOP-R	2,270,700	120,135,300	52.91	53.00	(0.18)	27.50
AWC-R	17,516,000	60,727,746	3.47	3.48	(0.37)	26.17
TIDLOR-R	8,988,400	165,407,040	18.40	18.50	(0.53)	25.48
SPRC-R	2,509,700	20,577,555	8.20	8.15	0.60	25.35
TISCO	1,458,400	139,458,525	95.62	95.50	0.13	24.44
ORI-R	4,042,700	18,903,482	4.68	4.60	1.65	24.34
MBK	240,200	3,905,660	16.26	16.30	(0.25)	24.31
PTG-R	1,368,300	11,306,565	8.26	8.25	0.16	22.89
SPALI	609,400	11,022,680	18.09	18.00	0.49	22.28
TCAP-R	237,600	10,746,450	45.23	45.25	(0.05)	21.99
EGATIF	113,800	677,110	5.95	5.95	0.00	21.64
KTC-R	1,182,800	48,570,400	41.06	40.75	0.77	21.47
IRPC-R	4,223,500	6,898,095	1.63	1.64	(0.41)	21.16
WHA	19,946,200	96,041,544	4.82	4.84	(0.52)	20.72
AMATA-R	842,800	18,742,870	22.24	22.40	(0.72)	20.44
KTB	3,957,600	67,279,200	17.00	17.10	(0.58)	19.94
AAV	2,023,100	4,102,348	2.03	2.02	0.38	19.75
M-R	152,300	4,575,275	30.04	30.25	(0.69)	19.73
TASCO	197,500	3,158,890	15.99	16.00	(0.04)	19.04
ITC-R	5,427,500	126,902,470	23.38	23.00	1.66	18.57
ILM-R	64,400	1,186,910	18.43	18.50	(0.38)	18.56
STEC-R	180,100	1,623,885	9.02	9.00	0.18	18.49
PLANB	1,397,800	10,783,240	7.71	7.60	1.51	17.86
KTC	954,500	39,223,900	41.09	40.75	0.84	17.33
MEGA-R	682,800	25,976,675	38.04	38.25	(0.54)	17.25
CRC-R	763,200	23,343,225	30.59	30.75	(0.53)	16.68
SCB-R	1,451,000	150,163,300	103.49	103.00	0.48	16.68
GLOBAL-R	1,462,600	22,094,770	15.11	15.00	0.71	16.43
TIPH-R	116,700	3,111,700	26.66	27.00	(1.24)	16.30
TISCO-R	967,500	92,458,100	95.56	95.50	0.07	16.22
SCGP-R	719,200	24,066,050	33.46	33.75	(0.85)	16.19
ACE-R	470,400	609,242	1.30	1.33	(2.62)	16.15
MTC-R	753,900	32,666,350	43.33	43.50	(0.39)	16.02
ICHI-R	1,112,800	19,373,380	17.41	17.40	0.06	16.01
TQM-R	136,600	3,678,850	26.93	27.50	(2.07)	15.87
ERW	394,800	1,749,834	4.43	4.44	(0.18)	15.65
BAM-R	1,820,600	13,561,235	7.45	7.50	(0.68)	15.64
OR-R	1,799,500	28,792,000	16.00	16.00	0.00	15.57
BCP-R	2,773,800	104,475,825	37.67	37.50	0.44	15.23
MC	364,600	3,908,420	10.72	10.60	1.13	14.56
EPG-R	219,900	1,124,120	5.11	5.15	(0.74)	14.40
DITTO-R	237,800	3,510,580	14.76	14.70	0.43	14.17
TCAP	150,900	6,828,225	45.25	45.25	0.00	13.97
CK-R	465,100	9,274,590	19.94	20.00	(0.29)	13.86
MTC	650,700	28,249,575	43.41	43.50	(0.20)	13.83
SIRI	7,235,300	12,088,788	1.67	1.67	0.05	13.71
SMPC	9,100	86,450	9.50	9.50	0.00	13.66
PLANB-R	1,066,500	8,239,845	7.73	7.60	1.66	13.63
ROJNA	539,200	3,285,970	6.09	6.10	(0.10)	13.42
THG-R	109,600	3,378,550	30.83	30.00	2.75	13.38
ERW-R	335,000	1,486,782	4.44	4.44	(0.04)	13.28
BCH-R	2,666,100	46,161,640	17.31	17.10	1.25	13.25
MINT	1,860,600	56,152,150	30.18	30.00	0.60	13.24
RATCH	250,300	6,632,950	26.50	26.50	0.00	12.97
OSP-R	1,248,900	28,729,120	23.00	23.00	0.02	12.87
DOHOME	279,700	2,876,760	10.29	10.30	(0.14)	12.83
STPI	28,800	92,160	3.20	3.22	(0.62)	12.52
GUNKUL-R	2,310,600	5,872,738	2.54	2.54	0.06	12.41
QH	5,408,100	9,830,455	1.82	1.83	(0.67)	12.19
TTB-R	22,508,200	38,434,621	1.71	1.71	(0.14)	12.14
PTTGC-R	1,448,800	43,752,600	30.20	30.50	(0.99)	11.98
SCB	1,041,500	107,615,150	103.33	103.00	0.32	11.97
HUMAN	17,700	192,930	10.90	10.80	0.93	11.94
BGC	9,400	60,630	6.45	6.45	0.00	11.91

	ปริมาณหุ้น (หุ้น)	มูลค่าการขายชอร์ต (บาท)	ราคาเฉลี่ย (บาท)	ราคาต่ำสุด 28 ม.ย. 67	ส่วนต่างระหว่างราคาปิด กับราคาขายชอร์ต	% ปริมาณการขายชอร์ต เทียบกับกระดานหลัก
EASTW	56,000	157,096	2.81	2.80	0.19	11.83
CPN-R	731,900	40,715,500	55.63	55.25	0.69	11.80
SAPPE-R	119,300	12,224,450	102.47	101.50	0.95	11.77
PTT	2,481,900	80,661,750	32.50	32.50	0.00	11.75
SSP-R	106,500	695,300	6.53	6.65	(1.82)	11.64
ADVANC	815,800	171,241,300	209.91	209.00	0.43	11.63
BPCG	313,900	1,981,200	6.31	6.30	0.18	11.61
HTC	36,800	589,530	16.02	16.10	(0.50)	11.49
TTB	21,280,500	36,388,231	1.71	1.71	(0.00)	11.47
AYUD	500	17,000	34.00	34.00	0.00	11.36
CBG-R	161,600	10,778,650	66.70	66.50	0.30	11.34
BEM	5,843,300	44,683,810	7.65	7.65	(0.04)	11.32
PTTEP-R	1,719,200	259,098,450	150.71	152.00	(0.85)	11.32
DELTA-R	1,314,200	109,945,350	83.66	83.25	0.49	11.22
M	85,700	2,573,400	30.03	30.25	(0.73)	11.10
TOP	911,000	48,164,325	52.87	53.00	(0.25)	11.03
BPP-R	68,400	841,700	12.31	12.10	1.70	10.95
TPIPL	624,600	819,832	1.31	1.32	(0.56)	10.78
STEC	102,900	927,340	9.01	9.00	0.13	10.57
AMATA	428,100	9,520,740	22.24	22.40	(0.72)	10.38
TVO	58,500	1,267,360	21.66	21.50	0.76	10.36
BSRC	117,600	1,070,320	9.10	9.15	(0.53)	10.27
THG	83,700	2,612,900	31.22	30.00	4.06	10.22
GFPT	139,500	1,768,860	12.68	12.80	(0.94)	10.20
TRUE	5,978,100	52,698,420	8.82	8.75	0.75	10.19
LALIN	7,900	51,745	6.55	6.60	(0.76)	10.00
KTB-R	1,962,200	33,352,010	17.00	17.10	(0.60)	9.88
SPA	172,200	1,156,590	6.72	6.85	(1.95)	9.81
PTTGC	1,181,300	35,709,400	30.23	30.50	(0.89)	9.77
SAK	39,000	203,975	5.23	5.20	0.58	9.76
TKN	601,900	5,887,685	9.78	9.60	1.89	9.75
BTS-R	10,550,500	47,829,076	4.53	4.48	1.19	9.65
BA-R	393,400	8,241,050	20.95	21.00	(0.25)	9.50
NER	479,900	2,569,230	5.35	5.35	0.07	9.47
GUNKUL	1,745,500	4,431,828	2.54	2.54	(0.04)	9.38
INTUCH	304,700	21,929,250	71.97	71.50	0.66	9.33
CPAXT	1,016,200	27,358,450	26.92	27.25	(1.20)	9.25
CK	309,400	6,179,750	19.97	20.00	(0.13)	9.22
AP	2,808,200	22,220,965	7.91	7.95	(0.47)	9.13
QH-R	3,995,900	7,239,995	1.81	1.83	(0.99)	9.01
TTW-R	83,000	738,700	8.90	8.85	0.56	8.91
TU	2,703,500	40,489,850	14.98	14.90	0.52	8.83
AEONTS-R	24,300	3,112,550	128.09	127.00	0.86	8.77
TIPH	62,500	1,675,000	26.80	27.00	(0.74)	8.73
HANA	435,000	20,154,450	46.33	46.50	(0.36)	8.73
EGCO-R	160,100	16,449,900	102.75	103.50	(0.73)	8.69
BLA	251,000	4,668,750	18.60	18.80	(1.06)	8.62
CKP-R	800,600	3,108,880	3.88	3.92	(0.94)	8.60
KBANK	738,600	93,166,700	126.14	125.50	0.51	8.59
RCL	626,800	17,969,900	28.67	28.50	0.59	8.56
TTW	78,500	698,650	8.90	8.85	0.56	8.42
MAJOR-R	56,900	715,350	12.57	12.50	0.58	8.42
BANPU-R	11,154,500	54,459,060	4.88	4.92	(0.77)	8.17
PSL-R	1,205,800	12,043,505	9.99	9.80	1.92	8.15
UNIQ	3,400	9,452	2.78	2.78	(0.00)	8.08
SISB-R	154,200	5,706,575	37.01	36.50	1.39	8.05
GULF-R	1,306,200	53,159,375	40.70	40.50	0.49	8.05
AUCT	26,400	257,400	9.75	9.75	0.00	8.01
CENTEL-R	155,400	6,155,375	39.61	39.75	(0.35)	8.00
RBF-R	311,700	2,895,405	9.29	9.40	(1.18)	7.86
AP-R	2,401,400	19,029,585	7.92	7.95	(0.32)	7.81
AOT	3,803,200	217,680,450	57.24	57.75	(0.89)	7.70
CHG-R	5,497,600	14,026,062	2.55	2.60	(1.87)	7.70
BBL	565,800	74,064,700	130.90	130.50	0.31	7.69
AIT	49,700	202,776	4.08	4.10	(0.49)	7.66
GPSC	824,300	32,585,875	39.53	39.75	(0.55)	7.63
RATCH-R	146,400	3,879,600	26.50	26.50	0.00	7.59
CPF	1,797,000	41,086,310	22.86	22.90	(0.16)	7.58
HMPRO	3,937,100	36,540,835	9.28	9.25	0.34	7.56
SKY	105,500	2,587,500	24.53	24.80	(1.10)	7.56
AAV-R	773,900	1,564,722	2.02	2.02	0.09	7.55
BANPU	10,285,100	50,160,136	4.88	4.92	(0.87)	7.54
CPALL	2,063,700	114,421,625	55.44	55.00	0.81	7.52

ที่มา: ข้อมูลหลักทรัพย์แห่งประเทศไทย และ InnovestX Research

สรุปการซื้อขายหุ้นของผู้บริหาร

1. รายงานการซื้อขายหุ้นของผู้บริหาร ณ วันที่ 28 มิ.ย. 2567

ชื่อย่อหุ้น	ชื่อผู้บริหาร	ประเภท หลักทรัพย์	วันที่ได้มา /จำหน่าย	จำนวน (หุ้น)	ราคา (บาท)	รวม (บาท)	วิธีการได้มา/ /จำหน่าย
ALT	นาง ปริญญาภรณ์ ตั้งเผ่าศักดิ์	หุ้นสามัญ	26-06-67	7,000	1.36	9,520	ซื้อ
ALT	นาง ปริญญาภรณ์ ตั้งเผ่าศักดิ์	หุ้นสามัญ	26-06-67	3,000	1.37	4,110	ซื้อ
BOFFICE	นางสาว สโรชา มีนสุข	หน่วยทรัสต์	27-06-67	55,000	4.44	244,200	ซื้อ
DEXON	นาย มาร์ติน สตุวีก	NVDR : underlying securities ordinary SHARE	27-06-67	1,000	1.90	1,900	ซื้อ
DTCENT	นาย อรุณ บริรักษ์	หุ้นสามัญ	26-06-67	2,540	1.23	3,124	ซื้อ
EA	นาย สมบูรณ์ อากุ๋นัย	หุ้นสามัญ	28-06-67	100,000	11.60	1,160,000	ซื้อ
EKH	นาย กวีชัย เลิศอัครรัตน์	ใบสำคัญแสดงสิทธิที่จะซื้อหุ้น	27-06-67	30,000	0.90	27,000	ซื้อ
EKH	นาย สุกธิพงษ์ ตั้งสังจะพจน์	หุ้นสามัญ	27-06-67	10,000	6.90	69,000	ซื้อ
EKH	นาย อานาจ เอื้ออารีมิตร	หุ้นสามัญ	27-06-67	39,000	6.89	268,710	ซื้อ
ITNS	นางสาว แสงมณี กักศิณเจริญ	หุ้นสามัญ	25-06-67	10,000	1.97	19,700	ซื้อ
JR	นาย ธีรนนท์ วิวัฒน์เกษภูวณัติ	หุ้นสามัญ	27-06-67	3,100	4.24	13,144	ซื้อ
JR	นาย ธีรนนท์ วิวัฒน์เกษภูวณัติ	หุ้นสามัญ	27-06-67	1,200	4.24	5,088	ซื้อ
KGEN	นาย อรรถกฤต วุฒิธรรมมี	ใบสำคัญแสดงสิทธิที่จะซื้อหุ้น	27-06-67	1,000,000	0.11	110,000	ซื้อ
KLINIQ	นาย สุกธิพงษ์ ตั้งสังจะพจน์	หุ้นสามัญ	28-06-67	100,000	45.00	4,500,000	ขาย
LEO	นางสาว ศรีไพร เอกวิจิตร	ใบสำคัญแสดงสิทธิที่จะซื้อหุ้น	25-06-67	50,000	0.05	2,500	ขาย
LEO	นางสาว ศรีไพร เอกวิจิตร	ใบสำคัญแสดงสิทธิที่จะซื้อหุ้น	26-06-67	30,000	0.03	900	ขาย
LEO	นางสาว ศรีไพร เอกวิจิตร	หุ้นสามัญ	27-06-67	3,000	4.36	13,080	ซื้อ
MJD	นาย สุรียา พูลวรลักษณ์	หุ้นสามัญ	27-06-67	250,000	1.12	280,000	ซื้อ
NV	นาง ยุพิน จันทร์จุฑามาศ	หุ้นสามัญ	27-06-67	185,000	1.15	212,750	ซื้อ
NV	นาย นวพล จันทร์จุฑามาศ	หุ้นสามัญ	27-06-67	185,000	1.15	212,750	ซื้อ
PCC	นาย กิตติ สัมฤทธิ์	หุ้นสามัญ	27-06-67	11,000	2.88	31,680	ซื้อ
PLT	นาย วราวิช ติมตะวัน	หุ้นสามัญ	27-06-67	18,500	0.77	14,245	ซื้อ
SBNEXT	นาย เอกรัตน์ แจ็งอยู่	หุ้นสามัญ	18-06-67	200,000	0.35	70,000	ซื้อ
SBNEXT	นาย เอกรัตน์ แจ็งอยู่	หุ้นสามัญ	20-06-67	400,000	0.22	88,000	ซื้อ
SBNEXT	นาย เอกรัตน์ แจ็งอยู่	หุ้นสามัญ	21-06-67	200,000	0.24	48,000	ซื้อ
SBNEXT	นาย เอกรัตน์ แจ็งอยู่	หุ้นสามัญ	24-06-67	500,000	0.25	125,000	ซื้อ
SBNEXT	นาย เอกรัตน์ แจ็งอยู่	หุ้นสามัญ	25-06-67	6,000,000	0.37	2,220,000	ซื้อ
SBNEXT	นาย เอกรัตน์ แจ็งอยู่	หุ้นสามัญ	25-06-67	1,300,000	0.36	468,000	ซื้อ
SBNEXT	นาย เอกรัตน์ แจ็งอยู่	หุ้นสามัญ	26-06-67	50,000	0.34	17,000	ซื้อ
SBNEXT	นาย เอกรัตน์ แจ็งอยู่	หุ้นสามัญ	27-06-67	50,000	0.35	17,500	ซื้อ
SPA	นาย กุณิพันธ์ บุญญาปะมัย	หุ้นสามัญ	26-06-67	182,100	6.80	1,238,280	ซื้อ
SRS	นาย วิศิษฐ์ สกิตจันดาวงศ์	หุ้นสามัญ	28-06-67	30,000	5.49	164,700	ซื้อ
STGT	นาย วีรกร อ่องสกุล	หุ้นสามัญ	27-06-67	200	10.35	2,070	ซื้อ
SVOA	นางสาว กุลกา อังคธเนศ	หุ้นสามัญ	25-06-67	160,000	1.92	307,200	ซื้อ
SVOA	นางสาว กุลกา อังคธเนศ	หุ้นสามัญ	26-06-67	53,400	1.93	103,062	ซื้อ
SVOA	นางสาว กุลกา อังคธเนศ	หุ้นสามัญ	27-06-67	30,000	1.95	58,500	ซื้อ
THANA	นาย สุกธิรักษ์ เสถียรภาพอุทธร	หุ้นสามัญ	27-06-67	35,100	1.18	41,418	ซื้อ
WIJK	นาง สุมาลี อ่องจรีต	ใบสำคัญแสดงสิทธิที่จะซื้อหุ้น	27-06-67	1,000,000	0.10	100,000	ขาย
				Total	ซื้อ	7,668,731	
					ขาย	4,603,400	
					สุทธิ	3,065,331	

ปฏิทินหุ้น

อันดับ	อาการ	กรกฎาคม พุธ	พฤศจิกายน	ศุกร์
1	2	3	4	5
XE PPM-W2 1:1 @Bt6 Last trading day PACE Share listing A5 74 Shares CV 17,921,146 Shares SENX 75,145 Shares SPI 42,400 Shares	Last trading day LEO-W1 Delisted PACE	XE LEO-W1 1:1 @Bt22 Decreased capital CPTGF		
8	9	10	11	12
XD LHSC Bt0.18 QHPF Bt0.11 XE PPPM-W4 1:0.25 @Bt3.98		PD MSFT80X Bt0.01016 NETEASE80 Bt0.03315	XD STANLY Bt20	PD GOOG80X Bt0.00246 NDR Bt0.05
15	16	17	18	19
22	23	24	25	26
ขดขยวันอาสาฬหบูชา (วันเสาร์ที่ 20 กรกฎาคม 2567)		PD META80X Bt0.0014	XD BLAND Bt0.01 PD LHSC Bt0.18 QHPF Bt0.11	PD BKNG80X Bt- NVDA80X Bt- STANLY Bt20
29	30	31		
ขดขยวันเฉลิมพระชนมพรรษา พระบาทสมเด็จพระเจ้าอยู่หัว (วันอาทิตย์ที่ 28 กรกฎาคม 2567)	XD TMW Bt4.15 PD BABA80 Bt-			

XD - Cash Dividend
 XD(ST) - Stock Dividend

PD - Payment Date
 XR - Rights for Common

XW - Rights for Warrant
 XT - Rights for Transferable Subscription Right

XE - Warrant Exercise
 CW - Capital write-down

SP - Suspension

Sharecode	Effdate	Enddate	หลักทรัพย์ที่เข้าข่ายมาตรการ กำกับการซื้อขาย			หลักทรัพย์ภายใต้เครื่องหมาย C		หลักทรัพย์ภายใต้เครื่องหมาย NC (Non Compliance)	
			Turnover list	Level (**)	หมายเหตุ	Caution : "C"	สาเหตุ	"NC"	สาเหตุ
PTECH	05/06/2024	จนกว่าจะได้รับ การเปลี่ยนแปลง จาก SET	-	-	-	✓	วันที่ 05/06/2024 ขึ้นเครื่องหมาย CF เหตุผล: การกระจายการถือหุ้นของผู้ถือ หุ้นรายย่อยไม่ครบถ้วน		
ROH	05/06/2024	จนกว่าจะได้รับ การเปลี่ยนแปลง จาก SET	-	-	-	✓	วันที่ 05/06/2024 ขึ้นเครื่องหมาย CF เหตุผล: การกระจายการถือหุ้นของผู้ถือ หุ้นรายย่อยไม่ครบถ้วน		
TNL	05/06/2024	จนกว่าจะได้รับ การเปลี่ยนแปลง จาก SET	-	-	-	✓	วันที่ 05/06/2024 ขึ้นเครื่องหมาย CF เหตุผล: การกระจายการถือหุ้นของผู้ถือ หุ้นรายย่อยไม่ครบถ้วน		
UMS	05/06/2024	จนกว่าจะได้รับ การเปลี่ยนแปลง จาก SET	-	-	-	✓	วันที่ 05/06/2024 ขึ้นเครื่องหมาย CF เหตุผล: การกระจายการถือหุ้นของผู้ถือ หุ้นรายย่อยไม่ครบถ้วน		
UOBKH	05/06/2024	จนกว่าจะได้รับ การเปลี่ยนแปลง จาก SET	-	-	-	✓	วันที่ 05/06/2024 ขึ้นเครื่องหมาย CF เหตุผล: การกระจายการถือหุ้นของผู้ถือ หุ้นรายย่อยไม่ครบถ้วน		
ZAA	05/06/2024	จนกว่าจะได้รับ การเปลี่ยนแปลง จาก SET	-	-	-	✓	วันที่ 05/06/2024 ขึ้นเครื่องหมาย CF เหตุผล: การกระจายการถือหุ้นของผู้ถือ หุ้นรายย่อยไม่ครบถ้วน		
PACE	21/06/2024	01/07/2024	-	-	-	-	-	✓	ตลาดหลักทรัพย์ฯ เปิดให้มีการ ซื้อหรือขายหลักทรัพย์ของ PACE เป็นระยะเวลา 7 วันทำการ ระหว่างวันที่ 21 มิถุนายน - 1 กรกฎาคม 2567 และจะ ดำเนินการเพิกถอนหลักทรัพย์ ของ PACE จากการเป็น หลักทรัพย์จดทะเบียน มีผล ตั้งแต่วันที่ 2 กรกฎาคม 2567 เป็นต้นไป
JPARK	26/06/2024	16/07/2024	-	-	-	-	-	-	-
KKC	27/06/2024	26/07/2024	-	-	-	-	-	✓	คงเครื่องหมาย NC และให้ชื่อ ด้วยบัญชี Cash Balance และ เพื่อเปิดโอกาสให้ผู้ลงทุนซื้อขาย หลักทรัพย์ชั่วคราว จากการที่ได้ จัดทำแผนปรับโครงสร้างหนี้

หมายเหตุ:

- ที่มา: ตลาดหลักทรัพย์ (www.set.or.th) และ สมาคมบริษัทหลักทรัพย์ (www.asco.or.th)
- หุ่นตามตารางดังกล่าว เขียนไขจะรวมถึงหุ้นในประเทศและ-โบแสดงสิทธิในผลประโยชน์ที่เกิดจากหลักทรัพย์อ้างอิงของไทย (NVDR)
- หลักทรัพย์ที่มีเครื่องหมาย " : " เป็น โบแสดงสิทธิในผลประโยชน์ที่เกิดจากหลักทรัพย์อ้างอิงไทย (Non-Voting Depository Receipt :NVDR)

1. หลักทรัพย์ที่เข้าข่ายมาตรการกำกับการซื้อขาย (Turnover list)

Level (*) ได้แก่

- Level 1 หมายถึง ให้ซื้อด้วยการวางเงินสด 100% ก่อนซื้อ (บัญชี cash balance) และ ห้ามนำหลักทรัพย์ที่กำหนดมาคำนวณเป็นวงเงินซื้อขาย
- Level 2 หมายถึง ให้ซื้อด้วยการวางเงินสด 100% ก่อนซื้อ และ ห้ามนำหลักทรัพย์ที่กำหนดมาคำนวณเป็นวงเงินซื้อขาย และ ห้าม Net Settlement
- Level 3 หมายถึง ห้ามซื้อขายชั่วคราว 1 วันทำการ (เฉพาะวันแรก); เมื่ออนุญาตให้ซื้อขาย ให้ซื้อด้วยการวางเงินสด 100% ก่อนซื้อ และ ห้ามนำหลักทรัพย์ที่กำหนดมาคำนวณเป็นวงเงินซื้อขาย และ ห้าม Net Settlement

2. หลักทรัพย์ภายใต้เครื่องหมาย Caution : "C"

หลักทรัพย์ที่ถูกขึ้นเครื่องหมาย C จะต้องซื้อด้วยบัญชี Cash Balance (คือ สมาชิกต้องดำเนินการให้ลูกค้าวางเงินสดไว้ล่วงหน้ากับสมาชิกเต็มจำนวนก่อนซื้อหลักทรัพย์นั้น) ตั้งแต่วันที่ขึ้นเครื่องหมายเป็นต้นไป

ข้อสงวนสิทธิ์:

ข้อมูลในรายงานนี้เป็นข้อมูลที่มีการเปิดเผยต่อสาธารณะ ซึ่งนักลงทุนสามารถเข้าถึงได้โดยทั่วไป และเป็นข้อมูลที่เชื่อว่าน่าจะเชื่อถือได้ แต่ทั้งนี้ บริษัทหลักทรัพย์ อินโนเวสต์ เอกซ์ จำกัด (“บริษัท”) มิได้ยืนยันหรือรับรองถึงความถูกต้อง หรือสมบูรณ์ของข้อมูลดังกล่าวแต่อย่างใด ความคิดเห็นที่ปรากฏอยู่ในรายงานนี้เป็นเพียงการนำเสนอในมุมมองของบริษัท และเป็นความคิดเห็น ณ วันที่ที่ปรากฏในรายงานเท่านั้น ซึ่งอาจเปลี่ยนแปลงได้ภายหลังวันดังกล่าว โดยบริษัทไม่จำเป็นต้องแจ้งให้สาธารณชน หรือนักลงทุนทราบ รายงานนี้จัดทำขึ้นเพื่อเผยแพร่ข้อมูลให้แก่ นักลงทุนเท่านั้น บริษัทไม่รับผิดชอบต่อการนำข้อมูลหรือความคิดเห็นใดๆ ไปใช้ในทุกระณ ดั้งนั้น นักลงทุนจึงควรใช้ดุลพินิจในการพิจารณาตัดสินใจก่อนการลงทุน นอกจากนี้ บริษัท และ/หรือ บริษัทในเครือของบริษัทอาจมีส่วนเกี่ยวข้องหรือผลประโยชน์ใดๆ กับบริษัทใดๆ ที่ถูกกล่าวถึงในรายงานนี้ก็ได้

บริษัทหลักทรัพย์ อินโนเวสต์ เอกซ์ จำกัด (“INVX”) เป็นบริษัทย่อยที่บริษัท เอสซีบี เอกซ์ จำกัด (มหาชน) (“เอสซีบี เอกซ์”) เป็นผู้ถือหุ้นรายใหญ่แต่เพียงผู้เดียว และธนาคารไทยพาณิชย์ จำกัด (มหาชน) (“ธนาคารฯ”) เป็นบริษัทย่อยที่เอสซีบี เอกซ์ เป็นผู้ถือหุ้นรายใหญ่ ข้อมูลใด ๆ ที่เกี่ยวข้องกับธนาคารฯ มีวัตถุประสงค์เพื่อใช้ในการเปรียบเทียบเท่านั้น

เอกสารฉบับนี้จัดทำโดย บริษัทหลักทรัพย์ อินโนเวสต์ เอกซ์ จำกัด (“INVX”) ซึ่งมี บริษัท เอสซีบี เอกซ์ จำกัด (มหาชน) (“เอสซีบี เอกซ์”) เป็นผู้ถือหุ้นรายใหญ่ โดยธนาคารไทยพาณิชย์ จำกัด (มหาชน) (“ธนาคารฯ”) ซึ่งเป็นบริษัทย่อยที่เอสซีบี เอกซ์ เป็นผู้ถือหุ้นรายใหญ่ เป็นที่ปรึกษาทางการเงินสำหรับธุรกรรมใด ๆ ของ คริสต์เพื่อการลงทุนในสิทธิการเช่าสังหาริมทรัพย์ แอล เอช โฮเทล ความเห็น ข่าวกวีจีย บกวีเคราะห์ ราคา ข้อความ การคาดการณ์ การประเมิน และ/หรือ ข้อมูลอื่นที่ระบุในเอกสารฉบับนี้ (“ข้อมูล”) มีวัตถุประสงค์เพื่อใช้เป็นข้อมูลทั่วไปเท่านั้น และไม่อาจตีความได้ว่าเป็นการให้คำแนะนำแก่บุคคลใดๆ หรือเป็นการเสนอซื้อ หรือเสนอขาย หรือชักชวนให้เสนอซื้อหรือเสนอขายหลักทรัพย์ โดย INVX และ/หรือกรรมการ พนักงาน และลูกจ้างของ INVX ย่อมไม่ต้องรับผิดชอบต่อการเสียหายใดๆ ทั้งความเสียหายทางตรง ความเสียหายทางอ้อม ความเสียหายจากการผิดสัญญา หรือความเสียหายอันสืบเนื่อง อันเป็นผลมาจากการใช้หรือการเชื่อถือต่อการใช้ข้อมูล ทั้งนี้ รวมถึงแต่ไม่จำกัดเพียงการสูญเสียผลกำไร นักลงทุนพึงใช้ข้อมูลในเอกสารฉบับนี้ประกอบข้อมูลและความเห็นอื่นๆ รวมถึงพิจารณาของตนในการตัดสินใจลงทุน ข้อมูลในเอกสารฉบับนี้จัดทำขึ้นจากแหล่งข้อมูลที่ INVX เห็นว่าน่าเชื่อถือ โดย INVX ไม่รับรองถึงความถูกต้อง สมบูรณ์ และ/หรือ ครบถ้วนของข้อมูลดังกล่าว

INVX สงวนสิทธิ์ในการใช้ดุลพินิจของตนแต่เพียงผู้เดียวในการแก้ไขเพิ่มเติมข้อมูลเป็นครั้งคราวโดยไม่ต้องบอกกล่าว เอกสารฉบับนี้จัดส่งให้แก่เฉพาะบุคคลที่กำหนดเท่านั้น และห้ามมิให้มีการทำซ้ำ ดัดแปลง เผยแพร่ ขาย จำหน่าย พิมพ์ซ้ำ ส่งต่อ หรือแสวงหาประโยชน์ในเชิงพาณิชย์ไม่ว่าในลักษณะใดๆ เว้นแต่จะได้รับความยินยอมเป็นลายลักษณ์อักษรจาก INVX ก่อน

การซื้อขายฟิวเจอร์สและออปชั่น (Futures and Options) มีความเสี่ยงสูงที่อาจก่อให้เกิดผลขาดทุนอย่างมีนัยสำคัญ จึงไม่เหมาะสมกับบุคคลทุกคน ทั้งนี้ ก่อนการตัดสินใจซื้อขายฟิวเจอร์สและออปชั่น ท่านควรพิจารณาถึงฐานะทางการเงิน วัตถุประสงค์ในการลงทุน ประสบการณ์ในการลงทุนของท่าน ตลอดจนความเสี่ยงที่ท่านสามารถยอมรับได้อย่างรอบคอบ เนื่องจากมีความเป็นไปได้ที่ท่านอาจสูญเสียเงินลงทุนมากกว่าเงินลงทุนเริ่มแรก ท่านควรพิจารณาถึงความเสี่ยงทั้งหมดที่อาจเกิดขึ้นจากการซื้อขายฟิวเจอร์สและออปชั่น และท่านควรตัดสินใจลงทุนด้วยตนเอง และ/หรือ ในกรณีที่มีข้อสงสัย ท่านควรขอคำแนะนำจากที่ปรึกษาทางการลงทุน

เอกสารฉบับนี้จัดส่งให้กับเฉพาะบุคคลที่กำหนด (intended recipient) เท่านั้น และห้ามมิให้ผู้ใดนำข้อมูลในเอกสารฉบับนี้ไปทำซ้ำ ส่งต่อ เผยแพร่ ขาย จำหน่าย คัดลอก นำออกแสดง หรือนำไปแสวงหาประโยชน์ในเชิงพาณิชย์ ไม่ว่าด้วยวิธีการใด ๆ โดยมิได้รับอนุญาตเป็นลายลักษณ์อักษรจาก INVX เป็นการล่วงหน้า

© สงวนลิขสิทธิ์ 2565 บริษัทหลักทรัพย์ อินโนเวสต์ เอกซ์ จำกัด

CG Rating 2023 Companies with CG Rating

Companies with Excellent CG Scoring

7UP, AAV, ABM, ACE, ACG, ADB, ADD, ADVANC, AEONTS, AF, AGE, AH, AHC, AIRA, AIT, AJ, AKP, AKR, ALLA, ALT, AMA, AMARIN, AMATA, AMATAV, ANAN, AOT, AP, APCO, APCS, ARIP, ARROW, ASEFA, ASK, ASP, ASW, ATP30, AUCT, AWC, AYUD, B, BA, BAFS, BAM, BANPU, BAY, BBI, BBL, BC, BCH, BCP, BCPG, BDMS, BEC, BEM, BEYOND, BGC, BGRIM, BH, BIZ, BJC, BJCHI, BKI, BLA, BOL, BPP, BRI, BROOK, BRR, BTS, BTW, BWG, BYD, CBG, CENTEL, CFRESH, CHASE, CHEWA, CHG, CHOW, CIMBT, CIVIL, CK, CKP, CM, CNT, COLOR, COM7, COTTO, CPALL, CPAXT, CPF, CPI, CPL, CPN, CPW, CRC, CRD, CSC, CSS, CV, DCC, DDD, DELTA, DEMCO, DMT, DOHOME, DRT, DUSIT, EA, EASTW, ECF, ECL, EE, EGCO, EPG, ERW, ETC, ETE, FE, FLOYD, FN, FPI, FPT, FSX, FVC, GBX, GC, GCAP, GENCO, GFPT, GGC, GLAND, GLOBAL, GPSC, GRAMMY, GULF, GUNKUL, HANA, HARN, HENG, HMPRO, HPT, HTC, ICC, ICHI, ICN, III, ILINK, ILM, IMH, IND, INET, INTUCH, IP, IRC, IRPC, ITC, ITEL, IVL, JAS, JTS, KBANK, KCC, KCE, KEX, KKP, KSL, KTB, KTC, KTMS, KUMWEL, KUN, LALIN, LANNA, LH, LHFG, LIT, LOXLEY, LPN, LRH, LST, M, MAJOR, MALEE, MATCH, MBK, MC, M-CHAI, MCOT, MEGA, MFC, MFEC, MILL, MINT, MONO, MOONG, MSC, MST, MTC, MTI, NC, NCH, NCL, NDR, NER, NKI, NOBLE, NRF, NTV, NVD, NWR, NYT, OCC, OISHI¹, ONEE, OR, ORI, OSP, OTO, PAP, PATO, PB, PCSGH, PDG, PDJ, PG, PHOL, PIMO, PJW, PLANB, PLAT, PLUS, PM, POLY, PORT, PPP, PPS, PR9, PRG, PRINC, PRM, PRTR, PSH, PSL, PT, PTC, PTT, PTTEP, PTTGC, Q-CON, QH, QTC, RATCH, RBF, RPH, RS, RT, S, S&J, SA, SABINA, SAK, SAMART, SAMTEL, SAPPE, SAT, SBNEXT, SC, SCB, SCC, SCCC, SCG, SCGP, SCM, SDC, SEAFCO, SEAOL, SECURE, SELIC, SENA, SENX, SFP², SFT, SGC, SGF, SGP, SHR, SICT, SIRI, SIS, SITHAI, SJWD, SKR, SM, SMPK, SMT, SNC, SNNP, SNP, SO, SPALI, SPC, SPCG, SPI, SPRC, SR, SSC, SSF, SSSC, STA, STC, STEC, STGT, STI, SUC, SUN, SUSCO, SUTHA, SVI, SVT, SYMC, SYNEX, SYNTEC, TACC, TAE, TCAP, TCMC, TEAMG, TEGH, TFG, TFMAMA, TGE, TGH, THANA, THANI, THCOM, THIP, THRE, THREL, TIDLOR, TIPH, TISCO, TK, TKN, TKS, TKT, TLI, TM, TMC, TMD, TMT, TNDT, TNITY, TNL, TNR, TOA, TOG, TOP, TPBI, TPCS, TPIPL, TPIPP, TPS, TQM, TQR, TRT, TRUE, TRV, TSC, TSTE, TSTH, TTA, TTB, TTCL, TTW, TURTLE, TVDH, TVH, TVO, TVT, TWPC, UAC, UBE, UBIS, UKEM, UP, UPF, UPOIC, UV, VCOM, VGI, VIBHA, VIH, VL, WACOAL, WGE, WHA, WHAUP, WICE, WINMED, WINNER, XPG, YUASA, ZEN

Companies with Very Good CG Scoring

2S, A5, AAI, AIE, ALUCON, AMR, APURE, ARIN, AS, ASIA, ASIAN, ASIMAR, ASN, AURA, BR, BSBM, BTG, CEN, CGH, CH, CHIC, CI, CIG, CMC, COMAN, CSP, DOD, DPAINT, DV8, EFORL, EKH, ESSO, ESTAR, EVER, FORTH, FSMART, FTI, GEL, GPI, HEALTH, HUMAN, IFS, INSET, IT, J, JCKH, JDF, JKN, JMART, JUBILE, K, KCAR, KGI, KIAT, KISS, KK, KTIS, KWC, KWM, LDC, LEO, LHK, MACO, METCO, MICRO, MK, MVP, NCAP, NOVA, NTSC, PACO, PIN, PQS, PREB, PRI, PRIME, PROEN, PROS, PROUD, PSTC, PTECH, PYLON, RCL, SALEE, SANKO, SCI, SCN, SE, SE-ED, SFLEX, SINGER, SKN, SONIC, SORKON, SPVI, SSP, SST, STANLY, STP, SUPER, SVOA, SWC, TCC, TEKA, TFM, TMILL, TNP, TPLAS, TPOLY, TRC, TRU, TRUBB, TSE, VRANDA, WAVE, WFX, WIJK, WIN, WP, XO

Companies with Good CG Scoring

24CS, AMANAH, AMARC, AMC, APP, ASAP, BCT, BE8, BIG, BIOTEC, BLESS, BSM, BVG, CAZ, CCET, CHARAN, CHAYO, CHOTI, CITY, CMAN, CMR, CRANE, CWT, DHOUSE, DTCENT, EASON, FNS, FTE, GIFT, GJS, GTB, GTV, GYT, HL, HTECH, HYDRO, IIG, INGRS, INSURE, IRCP, ITD, ITNS, JCK, JMT, JR, JSP, KBS, KGEN, KJL, L&E, LEE, MASTER, MBAX, MEB, MENA, META, MGT, MITSIB, MJD, MOSHI, MUD, NATION, NNCL, NPK, NSL, NV, OGC, PAF, PCC, PEACE, PICO, PK, PL, PLANET, PLE, PMTA, PPM, PRAKIT, PRAPAT, PRECHA, PRIN, PSG, RABBIT, READY, RJH, RSP, RWI, S11, SAAM, SAF, SAMCO, SAWAD, SCAP, SCP, SIAM, SKE, SKY, SMART, SMD, SMIT, SOLAR, SPA, STECH, STPI, SVR, TC, TCCC³, TEAM, TFI, TIGER, TITLE, TKC, TMI, TNH, TPA, TPCB, TRITN, UBA, UMI, UMS, UTP, VARO, VPO, W, WARRIX, WORK, WPH, YONG, ZIGA

Corporate Governance Report

The material contained in this publication is for general information only and is not intended as advice on any of the matters discussed herein. Readers and others should perform their own independent analysis as to the accuracy or completeness or legality of such information. The Thai Institute of Directors, its officers, the authors and editor make no representation or warranty as to the accuracy, completeness or legality of any of the information contained herein. By accepting this document, each recipient agrees that the Thai Institute of Directors Association, its officers, the authors and editor shall not have any liability for any information contained in, or for any omission from, this publication.

The survey result is as of the date appearing in the Corporate Governance Report of Thai Listed Companies. As a result, the survey result may be changed after that date.

InnovestX Securities Company Limited does not conform nor certify the accuracy of such survey result.

To recognize well performers, the list of companies attaining "Good", "Very Good" and "Excellent" levels of recognition (Not including listed companies qualified in the "no announcement of the results" clause from 1 January 2022 to 31 October 2023) is publicized.

¹OISHI was voluntarily delisted from the Stock Exchange of Thailand, effectively on September 6, 2023

²SFP was voluntarily delisted from the Stock Exchange of Thailand, effectively on July 19, 2023

³TCCC was voluntarily delisted from the Stock Exchange of Thailand effectively on August 25, 2023

Anti-corruption Progress Indicator

Certified (ได้รณรงค์แล้ว)

2S, AAI, ADVANC, AE, AF, AH, AI, AIE, AIRA, AJ, AKP, AMA, AMANAH, AMATA, AMATAV, AP, APCS, AS, ASIAN, ASK, ASP, AWC, AYUD, B, BAFS, BAM, BANPU, BAY, BBI, BBL, BCH, BCP, BCPG, BE8, BEC, BEYOND, BGC, BGRIM, BLA, BPP, BRR, BSBM, BTC, BTS, BWG, CEN, CENTEL, CFRESH, CGH, CHEWA, CHOTI, CHOW, CIG, CIMBT, CM, CMC, COM7, CPALL, CPAXT, CPF, CPI, CPL, CPN, CPW, CRC, CSC, DCC, DELTA, DEMCO, DIMET, DOHOME, DRT, DUSIT, EA, EASTW, ECF, EGCO, EP, EPG, ERW, ESTAR, ETC, ETE, FNS, FPI, FPT, FSMART, FTE, GBX, GC, GCAP, GEL, GFPT, GGC, GJS, GPI, GPSC, GSTEEL, GULF, GUNKUL, HANA, HARN, HENG, HMPRO, HTC, ICC, ICHI, IFS, III, ILINK, ILM, INET, INOX, INSURE, INTUCH, IRPC, ITEL, IVL, JAS, JKN, JR, JTS, KASET, KBANK, KBS, KCAR, KCCAMC, KCE, KGEN, KGI, KKP, KSL, KTB, KTC, L&E, LANNA, LHFG, LHK, LPN, LRH, M, MAJOR, MALEE, MATCH, MBAX, MBK, MC, MCOT, META, MFC, MFEC, MILL, MINT, MONO, MOONG, MSC, MST, MTC, MTI, NATION, NCAP, NEP, NKI, NOBLE, NRF, NWR, OCC, OGC, OR, ORI, PAP, PATO, PB, PCSGH, PDG, PDJ, PG, PHOL, PIMO, PK, PL, PLANB, PLANET, PLAT, PM, PPP, PPM, PPS, PR9, PREB, PRG, PRINC, PRM, PROS, PSH, PSL, PSTC, PT, PTECH, PTG, PTT, PTTEP, PTTGC, PYLON, Q-CON, QH, QLT, QTC, RABBIT, RATCH, RML, RS, RWI, S&J, SAAM, SABINA, SAK, SAPPE, SAT, SC, SCC, SCCC, SCG, SCGP, SCM, SCN, SEAOL, SE-ED, SELIC, SENA, SGC, SGP, SIRI, SITHAI, SKR, SMIT, SOR, SORKON, SPACK, SPALI, SPC, SPI, SPRC, SRICHA, SSF, SSP, SSSC, SST, STA, STGT, STOWER, SUSCO, SVI, SYMC, SYNTEC, TAE, TAKUNI, TASCO, TCAP, TCMC, TFG, TFI, TFMAMA, TGE, TGH, THANI, THCOM, THIP, THRE, THREL, TIDLOR, TIPCO, TISCO, TKS, TKT, TMD, TMILL, TMT, TNITY, TNL, TNP, TNR, TOG, TOP, TOPP, TPA, TPCS, TRT, TRU, TSC, TSI, TSTE, TSTH, TTA, TTB, TTCL, TU, TVDH, TVO, TWPC, UBE, UBIS, UEC, UKEM, UOBKH, UV, VCOM, VGI, VIH, WACOAL, WHA, WHAUP, WICE, WIJK, XO, YUASA, ZEN, ZIGA

Declared (ได้ประกาศเจตจำนง)

ACE, ADB, ALT, AMC, ASW, BLAND, BTG, BYD, CAZ, CBG, CV, DEXON, DMT, EKH, FSX, GLOBAL, GREEN, ICN, IHL, ITC, J, JMART, JMT, LEO, LH, MENA, MITSIB, MODERN, NER, NEX, OSP, PEER, PLUS, POLY, PQS, PRIME, PROEN, PRTR, RBF, RT, SA, SANKO, SCB, SENX, SFLEX, SIS, SKE, SM, SVOA, TBN, TEGH, TIPH, TKN, TPAC, TPLAS, TQM, TRUE, W, WPH, XPG

N/A

24CS, 3K-BAT, A, A5, AAV, ABM, ACAP, ACC, ACG, ADD, ADVICE, AEONTS, AFC, AGE, AHC, AIT, AJA, AKR, AKS, ALL, ALLA, ALPHAX, ALUCON, AMARC, AMARIN, AMR, ANAN, ANI, AOT, APCO, APEX, APO, APP, APURE, AQUA, ARIN, ARIP, ARROW, ASAP, ASEFA, ASIA, ASIMAR, ASN, ATP30, AU, AUCT, AURA, B52, BA, BBI, BC, BCT, BDMS, BEAUTY, BEM, BGT, BH, BIG, BIOTEC, BIS, BIZ, BJC, BJCHI, BKD, BKGI, BKIH, BLC, BLESS, BLISS, BM, BOL, BPS, BR, BRI, BROCK, BSM, BSRC, BTNC, BTW, BUI, BVG, CCET, CCP, CEYE, CFARM, CGD, CH, CHARAN, CHASE, CHAYO, CHG, CHIC, CHO, CI, CITY, CIVIL, CK, CKP, CMAN, CMO, CMR, CNT, COCOCO, COLOR, COMAN, CPANEL, CPH, CPR, CPT, CRANE, CRD, CREDIT, CSP, CSR, CSS, CTW, CWT, D, DCON, DDD, DHOUSE, DITTO, DOD, DPAINT, DTCENT, DTICI, DV8, EASON, ECL, EE, EFORL, EMC, ETL, EURO, EVER, F&D, FANCY, FE, FLOYD, FMT, FN, FORTH, FTI, FVC, GABLE, GENCO, GFC, GIFT, GL, GLAND, GLOCON, GLORY, GRAMMY, GRAND, GSC, GTB, GTV, GYT, HEALTH, HFT, HL, HPT, HTECH, HUMAN, HYDRO, I2, IFEC, IIG, IMH, IND, INGRS, INSET, IP, IRC, IRCP, IT, ITD, ITNS, ITTHI, JAK, JCK, JCKH, JCT, JDF, JPARK, JSP, JUBILE, K, KAMART, KC, KCC, KCG, KCM, KDH, KEX, KIAT, KISS, KJL, KK, KKC, KLINIQ, KOOL, KTIS, KTMS, KUMWEL, KUN, KWC, KWI, KWM, KYE, LALIN, LDC, LEE, LIT, LOXLEY, LPH, LST, LTS, MAGURO, MANRIN, MASTER, MATI, MCA, M-CHAI, MCS, MDX, MEB, MEGA, METCO, MGC, MGI, MGT, MICRO, MIDA, MJD, MK, ML, MORE, MOSHI, MTW, MUD, MVP, NAM, NAT, NC, NCH, NCL, NDR, NEO, NETBAY, NEW, NEWS, NFC, NL, NNCL, NOK, NOVA, NPK, NSL, NTSC, NTV, NUSA, NV, NVD, NYT, OHTL, ONEE, ORN, PACO, PAF, PANEL, PAC, PEACE, PERM, PF, PHG, PICO, PIN, PJW, PLE, PLT, PMTA, POLAR, PORT, POST, PPM, PRAKIT, PRAPAT, PRECHA, PRI, PRIN, PRO, PROUD, PSG, PSP, PTC, QLT, QTCC, RAM, RCL, READY, RICHY, RJH, ROCK, ROCTEC, ROH, ROJNA, RP, RPC, RPH, RSP, S, S11, SABUY, SAF, SAFARI, SAFE, SALEE, SAM, SAMART, SAMCO, SAMTEL, SAUCE, SAV, SAWAD, SAWANG, SBNEXT, SCAP, SCGD, SCI, SCL, SCP, SDC, SE, SEAFCO, SECURE, SFT, SGF, SHANG, SHR, SIAM, SICT, SIMAT, SINGER, SINO, SISB, SJWD, SK, SKN, SKY, SLM, SLP, SMART, SMD, SMT, SNNP, SO, SOLAR, SONIC, SPA, SPCG, SPG, SPREME, SPVI, SQ, SR, SRS, SSC, STANLY, STARK, STC, STEC, STECH, STHAI, STI, STP, STPI, STX, SUC, SUN, SUPER, SUTHA, SVR, SVT, SWC, SYNEX, TACC, TAN, TAPAC, TC, TCC, TCJ, TCOAT, TEAM, TEAMG, TEKA, TERA, TFM, TGPRO, TH, THAI, THANA, THE, THG, THMUI, TIGER, TITLE, TK, TKC, TLI, TM, TMC, TMI, TMW, TNDT, TNH, TNPC, TOA, TPBI, TPCH, TPIPL, TPIPP, TPL, TPOLY, TPP, TPS, TQR, TR, TRC, TRITN, TRP, TRUBB, TRV, TSE, TTI, TTT, TTW, TURTLE, TVH, TVT, TWP, TWZ, TYCN, UAC, UBA, UMI, UMS, UNIQ, UP, UPF, UPOIC, UREKA, UTP, UVAN, VARO, VIBHA, VL, VNG, VPO, VRANDA, WARRIX, WAVE, WELL, WFX, WGE, WIN, WINDOW, WINMED, WINNER, WORK, WORLD, WP, YGG, YONG, ZAA

Explanations

Companies participating in Thailand's Private Sector Collective Action Coalition Against Corruption programme (Thai CAC) under Thai Institute of Directors (as of November 1, 2023) are categorised into: companies that have declared their intention to join CAC, and companies certified by CAC.