



Morning Session Top Picks :

LONG S50H26 ; LONG ADVANCH26X ; LONG GOH26 ; LONG USDH26 ; LONG SVFH26

SET50 คาดแกว่งพักตัว สถานการณ์สู้รบ ตอ. กลางยังไม่แน่นอน แต่มองการย่อตัวเป็นจังหวะที่ดี แนะนำ LONG

SSF/Blocktrade แนะนำ LONG ADVANCH26X

ราคาทองคำแกว่งตัวปรับขึ้น คลายกังวลเงินเฟ้อหลังราคาน้ำมันลง แนะนำ LONG

เงินดอลลาร์อ่อนค่าระยะสั้น คลายกังวลเงินเฟ้อ แต่สถานการณ์สู้รบ ตอ. กลางยังไม่แน่นอน แนะนำ LONG

ราคาโลหะเงินแกว่งตัวขึ้น แนะนำ LONG

กลยุทธ์การลงทุนตราสารอนุพันธ์

S50H26 : เปิด LONG (เปิด 913/905, cut 900, เป้า 935/940)

ADVANCH26X : เปิด LONG (เปิด 363-361, cut 359, เป้า 377-380)

GOH26 : ถือ LONG ต่อ (ทุน 5100, ลีอกกำไร 5200, เป้า 5290/5310)

USDH26 : ถือ LONG ต่อ (ทุน 31.40, ลีอกกำไร 31.50, เป้า 32.00/32.20)

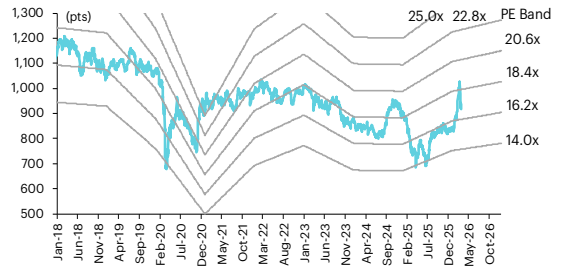
SVFH26 : เปิด LONG (เปิด 85.00/82.00 cut 81.00, เป้า 93.00/95.00)

สรุปตลาด TFEX

Most active contract	Settlement price	Change	%Change	Volume	OI	Day to settlement
S50H26	930.90	11.80	1.28	190,231	502,222	20
GOH26	5,200	79.50	1.55	24,885	26,217	20
USDH26	31.57	(0.45)	(1.41)	39,106	292,981	20
JRFQ26	376.00	2.10	0.56	-	193	168
JASH26	1.12	0.02	1.82	1,011	99,712	20

ที่มา: TFEX, InnovestX Research

SET50 index and PE band



ปริมาณซื้อขาย SET50 futures ตามกลุ่มนักลงทุน

(Contract)	10-Mar	WTD	MTD	QTD
Foreign				
Buy	105,357	268,209	955,631	4,465,995
Sell	114,369	265,875	1,014,933	4,460,336
Net	(9,012)	2,334	(59,302)	5,659
Institutions				
Buy	24,682	70,399	280,339	1,253,311
Sell	21,156	65,272	227,084	1,255,614
Net	3,526	5,127	53,255	(2,303)
Individual				
Buy	85,979	208,173	747,888	3,233,881
Sell	80,493	215,634	741,841	3,237,237
Net	5,486	(7,461)	6,047	(3,356)

ปริมาณซื้อขาย Precious Metal Futures ตามกลุ่มนักลงทุน

(Contract)	10-Mar	WTD	MTD	QTD
Foreign				
Buy	25,823	74,803	267,840	2,371,146
Sell	24,314	71,960	264,826	2,356,976
Net	1,509	2,843	3,014	14,170
Institutions				
Buy	2,349	6,780	20,815	263,757
Sell	2,672	7,576	21,662	264,982
Net	(323)	(796)	(847)	(1,225)
Individual				
Buy	12,982	31,020	122,256	1,492,501
Sell	14,168	33,067	124,423	1,505,446
Net	(1,186)	(2,047)	(2,167)	(12,945)

ปริมาณซื้อขาย Currency Futures ตามกลุ่มนักลงทุน

(Contract)	10-Mar	WTD	MTD	QTD
Foreign				
Buy	157,815	416,111	1,561,954	8,383,733
Sell	184,308	412,658	1,556,838	8,342,224
Net	(26,493)	3,453	5,116	41,509
Institutions				
Buy	97,470	331,885	1,760,514	7,512,462
Sell	182,845	371,528	1,248,881	7,746,614
Net	(85,375)	(39,643)	511,633	(234,152)
Individual				
Buy	299,134	601,192	2,060,136	11,945,027
Sell	187,266	565,002	2,576,885	11,752,384
Net	111,868	36,190	(516,749)	192,643

ปริมาณซื้อขาย Single Stock Futures ตามกลุ่มนักลงทุน

(Contract)	10-Mar	WTD	MTD	QTD
Foreign				
Buy	10,906	41,594	218,334	1,034,677
Sell	32,220	53,629	152,790	1,030,801
Net	(21,314)	(12,035)	65,544	3,876
Institutions				
Buy	43,990	175,789	1,196,474	4,652,012
Sell	124,019	215,876	794,225	4,876,954
Net	(80,029)	(40,087)	402,249	(224,942)
Individual				
Buy	152,470	257,661	853,849	5,576,090
Sell	51,127	205,539	1,321,642	5,355,024
Net	101,343	52,122	(467,793)	221,066

นักวิเคราะห์

พชัย กักรวิชัยญู, CISA
นักวิเคราะห์การลงทุนปัจจัยพื้นฐาน
ด้านตลาดทุน
นักวิเคราะห์การลงทุนปัจจัยทางเทคนิค
0-2793-9014
pobchai.p@innovestx.co.th

กฤษณ์พงศ์ ปัทมาน, CMT®
นักวิเคราะห์การลงทุนปัจจัยพื้นฐานด้าน
สัญญาซื้อขายล่วงหน้า
นักวิเคราะห์การลงทุนปัจจัยทางเทคนิค
kritsapong.p@innovestx.co.th



S50H26 : เปิด LONG (เปิด 913/905, cut 900, เป้า 935/940)



คาดดัชนีมีแนวโน้มแกว่งพักตัว ตลาดประเมินสถานการณ์ใน ต.กลางยังมีความไม่แน่นอนแม้จะ คาดหวังการสุ่มจบเร็วแต่ก็ยังมีโอกาสเจอต่อได้รุนแรงอยู่ อีกทั้งกังวลภาวะ Stagflation เศรษฐกิจชะลอตัวควบคู่กับเงินเฟ้อที่สูงขึ้น ขณะที่ต่างชาติขายสุทธิหุ้นไทย 4 วันทำการ อย่างไรก็ตาม ประเมินดัชนีที่ปรับลงช่วยทำให้ Valuation กลับมาน่าสนใจอีกครั้ง

ภาพทางเทคนิค ดัชนีแกว่งผันผวน แท่งเทียนทำไส้เทียนยาว ขณะที่ Stochastic ปรับลงหลุดต่ำกว่า ระดับ 50 ส่วน MACD อยู่ใต้ signal line แต่ยังคงอยู่เหนือแกน 0 ประเมินเป็นการปรับลงในระยะสั้น

S50H26 แบ่งเปิด Long 2 ไม้ที่ 913 และ 905 หากต่ำกว่า 900 cut loss ทั้งหมด แนวต้าน 935 และ 940 จุด

Contract Info

Set50 Index Futures	
หลักประกันขั้นต้น (IM) (บ.)	13,125.00
หลักประกันรักษาสภาพ (MM) (บ.)	9,225.00
ตัวคูณดัชนี	200.00
อัตราทด (เท่า)	14.19
S50H26 ราคาล่าสุด	930.90

กราฟรายวันของ SET50



ปัจจุบันหลักประกันขั้นต้น (IM) ของ Set50 Index Futures อยู่ที่ 13,125.00 บาท ต่อ 1 สัญญา หากวางหลักประกันที่ระดับนี้ จะรองรับความผันผวนของ Set50 Index Futures ได้ประมาณ 19.50 จุด ก่อนถึงระดับ Margin Call ที่ 9,225.00 บาท

แนวรับ 924 - 914 แนวต้าน 943 - 952

นักวิเคราะห์

พชชัย ภักธาวิชญ์, CISA
นักวิเคราะห์การลงทุนปัจจัยพื้นฐาน
ด้านตลาดทุน
นักวิเคราะห์การลงทุนปัจจัยทางเทคนิค
0-2793-9014
pobchai.p@innovestx.co.th

กฤษณ์พงศ์ ปากาน, CMT®
นักวิเคราะห์การลงทุนปัจจัยพื้นฐานด้าน
สัญญาซื้อขายล่วงหน้า
นักวิเคราะห์การลงทุนปัจจัยทางเทคนิค
kritsapong.p@innovestx.co.th



ADVANCH26X : เปิด LONG (เปิด 364-361, cut 359, เป้า 377-380)



ราคาดีดรับยาวดีขึ้นจากแนวรับเส้นค่าเฉลี่ย 75 วัน ขณะที่ Stochastic กำลังฟื้นขึ้นทดสอบระดับ 50 ส่วน MACD อยู่ต่ำกว่า signal line แต่ยังคงอยู่เหนือแกน 0 หากราคาไม่หลุดต่ำกว่าเส้นค่าเฉลี่ยดังกล่าว ประเมินว่ามีโอกาสปรับขึ้นต่อเนื่อง

ADVANCH26X เปิด Long บริเวณ 364.00 ถึง 361.00 หากต่ำกว่า 359.00 cut loss ทั้งหมด แนวต้านรอปิด 377.00 ถึง 380.00 บาท

Contract Info

ADVANC Futures	
หลักประกันขั้นต้น (IM) (บ.)	20,685.00
หลักประกันรักษาสภาพ (MM) (บ.)	14,538.60
ตัวคูณดัชนี	1,049.00
อัตราทด (เท่า)	18.54
ADVANCH26X ราคาล่าสุด	365.55
วันขึ้น XD	-

ปัจจุบันหลักประกันขั้นต้น (IM) ของ ADVANC Futures อยู่ที่ 20,685.00 บาท ต่อ 1 สัญญา หากวางหลักประกันที่ระดับนี้ จะรองรับความผันผวนของ ADVANC Futures ได้ประมาณ 5.86 บาท ก่อนถึงระดับ Margin Call ที่ 14,538.60 บาท

กราฟรายวันของ ADVANC



แนวรับ 364.00 – 361.00 แนวต้าน 377.00 – 380.00

นักวิเคราะห์

พชชัย กัทรวิชัย, CISA
นักวิเคราะห์การลงทุนปัจจัยพื้นฐาน
ด้านตลาดทุน
นักวิเคราะห์การลงทุนปัจจัยทางเทคนิค
0-2793-9014
pobchai.p@innovestx.co.th

กฤษณ์พงศ์ ปากาน, CMT®
นักวิเคราะห์การลงทุนปัจจัยพื้นฐานด้าน
สัญญาซื้อขายล่วงหน้า
นักวิเคราะห์การลงทุนปัจจัยทางเทคนิค
kritsapong.p@innovestx.co.th



GOH26 : ถือ LONG ต่อ (ทุน 5100, ล็อกกำไร 5200, เป้า 5290/5310)



ราคา Spot Gold ปรับเพิ่มขึ้น หนุนจากการอ่อนค่าของเงินดอลลาร์ รวมถึงตลาดคลายความกังวลภาวะเงินเฟ้อ เนื่องจากราคาน้ำมันปรับตัวลง หลังจาก ปธน. ทรัมป์ ส่งสัญญาณว่าการทำสงครามกับอิหร่านอาจยุติลงเร็ว ๆ นี้ ขณะที่ นก. จับตาการรายงานตัวเลข CPI สหรัฐฯ ในวันที่ และดัชนี PCE รวมถึง GDP 4Q68 ในวันศุกร์

ภาพทางเทคนิค ราคาทองคำได้ระดับขึ้นจากกรอบล่าง uptrend ขณะที่ Stochastic ยังอยู่เหนือระดับ 50 ส่วน MACD กำลังจะตัด signal line ขึ้น แต่ยังอยู่เหนือแกน 0 ประเมินเป็นการฟื้นตัวช่วงสั้น

GOH26 ถือ Long 1 ไม่ที่ทุน 5100 ต่อ โดยให้ตั้ง Trailing Stop ล็อกกำไรไว้ที่ 5200 แนวต้านสปีด 5290 และ 5310

Contract Info

Gold Online Futures	
หลักประกันขั้นต่ำ (IM) (บ.)	156,975.00
หลักประกันรักษาสภาพ (MM) (บ.)	110,331.00
ขนาดของสัญญา	300.00
อัตราทด (เท่า)	9.96
GOH26 ราคาล่าสุด	5,213.40

กราฟรายวันของ Spot Gold



ปัจจุบันหลักประกันขั้นต่ำ (IM) ของ Gold Online Futures อยู่ที่ 156,975.00 บาท ต่อ 1 สัญญา หากวางหลักประกันที่ระดับนี้ จะรองรับความผันผวนของ Gold Online Futures ได้ประมาณ 155.48 ดอลลาร์ ก่อนถึงระดับ Margin Call ที่ 110,331.00 บาท

แนวรับ 5191 - 5168 แนวต้าน 5230 - 5246

นักวิเคราะห์

พชัย ภักธวิชัย, CISA
นักวิเคราะห์การลงทุนปัจจัยพื้นฐาน
ด้านตลาดทุน
นักวิเคราะห์การลงทุนปัจจัยทางเทคนิค
0-2793-9014
pobchai.p@innovestx.co.th

กฤษณ์พงศ์ ปาทาน, CMT®
นักวิเคราะห์การลงทุนปัจจัยพื้นฐานด้าน
สัญญาซื้อขายล่วงหน้า
นักวิเคราะห์การลงทุนปัจจัยทางเทคนิค
kritsapong.p@innovestx.co.th



USDH26 : ถือ LONG ต่อ (ทุน 31.40, ล็อกกำไร 31.50, เป้า 32.00/32.20)



เงินดอลลาร์อ่อนค่า นลก. ลดการถือครองดอลลาร์ในฐานะสกุลเงินปลอดภัย หลังคลายความกังวลภาวะเงินเฟ้อ เนื่องจากราคาน้ำมันปรับตัวลง หลังจาก ปรน. ทรัมป์ ส่งสัญญาณว่าการทำสงครามกับอิหร่านอาจยุติลงเร็ว ๆ นี้ ขณะที่ นลก. จับตาการรายงานตัวเลข CPI สหรัฐฯ ในวันที่ และดัชนี PCE รวมทั้ง GDP 4Q68 ในวันศุกร์
ภาพทางเทคนิค ค่าเงินดอลลาร์ปรับลงจากกรอบบน sideways-up ขณะที่ Stochastic ยังอยู่เหนือระดับ 50 ส่วน MACD อยู่เหนือ signal line และอยู่เหนือแกน 0 ประเมินเป็นการพักตัวระยะสั้น

USDH26 ช่วงคำวานนี้เปิด Long 1 ไม้ที่ 31.40 และนำถือต่อ โดยให้ตั้ง Trailing Stop ล็อกกำไรไว้ที่ 31.50 แนวต้านรอปิด 32.00 และ 32.20

Contract Info

USD Futures	
หลักประกันขั้นต่ำ (IM) (บ.)	700.00
หลักประกันรักษาสภาพ (MM) (บ.)	492.00
ขนาดของสัญญา	1,000.00
อัตราทด (เท่า)	45.06
USDH26 ราคาล่าสุด	31.54

กราฟรายวันของ USDTHB



ปัจจุบันหลักประกันขั้นต่ำ (IM) ของ USD Futures อยู่ที่ 700.00 บาท ต่อ 1 สัญญา หากวางหลักประกันที่ระดับนี้ จะรองรับความผันผวนของ USD Futures ได้ประมาณ 0.21 บาท ก่อนถึงระดับ Margin Call ที่ 492.00 บาท

แนวรับ 31.20 - 31.00 แนวต้าน 31.70 - 32.00

นักวิเคราะห์

พชัย กัทธาวิชัย, CISA
นักวิเคราะห์การลงทุนปัจจัยพื้นฐาน
ด้านตลาดทุน
นักวิเคราะห์การลงทุนปัจจัยทางเทคนิค
0-2793-9014
pobchai.p@innovestx.co.th

กฤษณ์พงษ์ ปาทาน, CMT®
นักวิเคราะห์การลงทุนปัจจัยพื้นฐานด้าน
สัญญาซื้อขายล่วงหน้า
นักวิเคราะห์การลงทุนปัจจัยทางเทคนิค
kritsapong.p@innovestx.co.th



SVFH26 : เปิด LONG (เปิด 85.00/82.00 cut 81.00, เป้า 93.00/95.00)



ราคาโลหะเงินได้ระดับขึ้นจากกรอบล่าง sideways-up ส่วน Stochastic เคลื่อนไหวใกล้ระดับ 50 ขณะที่ MACD อยู่ต่ำกว่า signal line และอยู่ใต้แกน 0 เล็กน้อย ประเมินเป็นการแกว่งตัวฟื้นขึ้น

SVFH26 แบ่งเปิด Long 2 ไม้ที่ 85.00 และ 82.00 หากต่ำกว่า 81.00 cut loss ทั้งหมด แนวต้านรอปิด 93.00 และ 95.00

Contract Info

Silver Online Futures	
หลักประกันขั้นต่ำ (IM) (บ.)	58,065.00
หลักประกันรักษาสภาพ (MM) (บ.)	40,811.40
ขนาดของสัญญา	3,000.00
อัตราทด (เท่า)	4.57
SVFH26 ราคาล่าสุด	88.40

กราฟรายวันของ Spot Silver



ปัจจุบันหลักประกันขั้นต่ำ (IM) ของ Silver Online Futures อยู่ที่ 58,065.00 บาท ต่อ 1 สัญญา หากวางหลักประกันที่ระดับนี้ จะรองรับความผันผวนของ Silver Online Futures ได้ประมาณ 5.75 ดอลลาร์ ก่อนถึงระดับ Margin Call ที่ 40,811.40 บาท

แนวรับ 86.20 - 83.50 แนวต้าน 91.40 - 93.90

นักวิเคราะห์

พบบชัย ภักธาวิชัย, CISA
นักวิเคราะห์การลงทุนปัจจัยพื้นฐาน
ด้านตลาดทุน
นักวิเคราะห์การลงทุนปัจจัยทางเทคนิค
0-2793-9014
pobchai.p@innovestx.co.th

กฤษณ์พงศ์ ปาทาน, CMT®
นักวิเคราะห์การลงทุนปัจจัยพื้นฐานด้าน
สัญญาซื้อขายล่วงหน้า
นักวิเคราะห์การลงทุนปัจจัยทางเทคนิค
kritsapong.p@innovestx.co.th

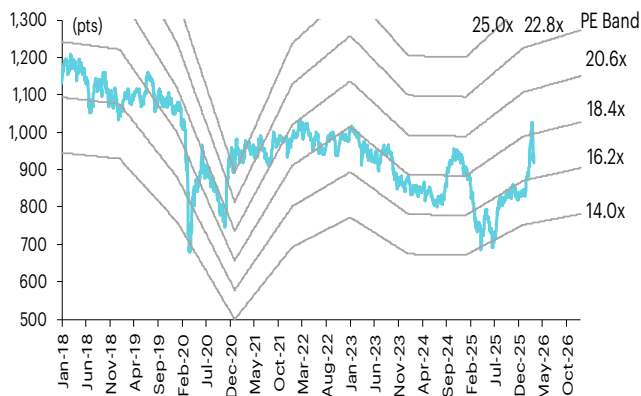


SET50 Index Futures

SET50 Index Futures

Contract info	Unit	SET50	S50H26	S50J26	S50K26	S50M26	S50U26	S50Z26
Settlement price	(pts)		930.90	922.00	919.30	919.90	914.60	912.80
Change	(%)	1.57	1.28	1.43	0.91	1.43	1.42	1.43
Last price	(pts)	932.77	930.60	922.00	919.30	919.80	914.50	912.70
Basis	(pts)		(1.87)	(10.77)	(13.47)	(12.87)	(18.17)	(19.97)
Open interest	(cts)		502,222	475	85	69,043	15,706	7,898
Day to settlement	(days)		20	50	79	111	203	294
Last trading day			30-Mar-26	29-Apr-26	28-May-26	29-Jun-26	29-Sep-26	29-Dec-26
Theoretical future price	(pts)		932.35	921.91	919.57	920.38	913.93	912.48
Multiplier	(Bt/pt)		200	200	200	200	200	200

SET50 Index and PE band



ความอ่อนไหวของ SET50 EPS และ PE

Forward PE	12-mo forward EPS				
	53	55	57	59	61
14.0	735	763	791	819	847
14.5	762	791	819	848	877
15.0	788	818	848	878	908
15.5	814	845	876	907	938
16.0	841	873	904	936	968
16.5	867	900	933	966	999
17.0	893	927	961	995	1,029
17.5	920	955	989	1,024	1,059
18.0	946	982	1,018	1,054	1,090
18.5	972	1,009	1,046	1,083	1,120
19.0	999	1,037	1,074	1,112	1,150

ปริมาณซื้อขาย SET50 Index Futures ตามกลุ่มนักลงทุน

(Contract)	10-Mar	WTD	MTD	QTD
Foreign				
Buy	105,357	268,209	955,631	4,465,995
Sell	114,369	265,875	1,014,933	4,460,336
Net	(9,012)	2,334	(59,302)	5,659
Institutions				
Buy	24,682	70,399	280,339	1,253,311
Sell	21,156	65,272	227,084	1,255,614
Net	3,526	5,127	53,255	(2,303)
Individual				
Buy	85,979	208,173	747,888	3,233,881
Sell	80,493	215,634	741,841	3,237,237
Net	5,486	(7,461)	6,047	(3,356)

มูลค่าซื้อขาย SET50 Index Futures ตามกลุ่มนักลงทุน*

(Btmn)	10-Mar	WTD	MTD	QTD
Foreign				
Buy	2,030	7,672	41,306	195,159
Sell	5,999	9,934	28,610	193,408
Net	(3,968)	(2,263)	12,696	1,751
Institutions				
Buy	8,190	32,417	224,217	875,992
Sell	23,090	39,975	148,873	916,660
Net	(14,900)	(7,558)	75,344	(40,668)
Individual				
Buy	28,387	47,723	160,038	1,047,390
Sell	9,519	37,903	248,078	1,008,473
Net	18,868	9,820	(88,040)	38,917

ที่มา: SETSMART, Bloomberg Finance L.P., InnovestX Research, TQ Professional

* InnovestX Research estimates



SET50 Index Options

SET50 Index Spot: 932.77

Mar-26

	Unit	CALL: Strike price					PUT: Strike price				
		800	820	840	850	870	800	820	840	850	880
Settlement price	(pts)	130.70	110.70	90.80	92.50	74.00	4.10	5.10	6.70	7.90	13.20
Change	(%)	16.38	5.43	13.50	30.28	17.65	(46.75)	(43.33)	(30.21)	(36.80)	(30.53)
Last price	(pts)	-	-	-	92.50	85.00	4.10	5.10	6.70	7.90	13.20
Time value	(pts)	(2.07)	(2.07)	(1.97)	9.73	11.23	4.10	5.10	6.70	7.90	13.20
Open interest	(cts)	83	494	1,145	1,354	2,461	3,806	1,633	1,143	1,844	1,453
Day to settlement	(days)	20	20	20	20	20	20	20	20	20	20
Last trading day		30-Mar-26	30-Mar-26	30-Mar-26	30-Mar-26	30-Mar-26	30-Mar-26	30-Mar-26	30-Mar-26	30-Mar-26	30-Mar-26
Theoretical price	(pts)	131.15	111.64	92.68	83.54	66.20	0.29	0.76	1.80	2.65	7.23
Multiplier	(Bt/pts)	200	200	200	200	200	200	200	200	200	200

Apr-26

	Unit	CALL: Strike price					PUT: Strike price				
		840	850	870	900	920	780	800	820	850	880
Settlement price	(pts)	89.10	79.90	62.40	51.40	27.70	1.50	10.20	19.60	12.10	37.50
Change	(%)	17.39	18.90	22.59	67.43	35.12	(88.46)	168.42	161.33	(30.06)	38.89
Last price	(pts)	-	-	-	49.60	-	-	10.20	18.90	-	37.50
Time value	(pts)	89.10	79.90	62.40	51.40	27.70	1.50	10.20	19.60	12.10	37.50
Open interest	(cts)	-	-	-	65	16	19	10	66	32	154
Day to settlement	(days)	50	50	50	50	50	50	50	50	50	50
Last trading day		29-Apr-26	29-Apr-26	29-Apr-26	29-Apr-26	29-Apr-26	29-Apr-26	29-Apr-26	29-Apr-26	29-Apr-26	29-Apr-26
Theoretical price	(pts)	87.71	79.20	63.29	42.81	31.71	0.29	0.76	1.80	2.65	7.23
Multiplier	(Bt/pts)	200	200	200	200	200	200	200	200	200	200

May-26

	Unit	CALL: Strike price					PUT: Strike price				
		970	980	990	1000	1010	970	980	990	1000	1010
Settlement price	(pts)	25.60	10.60	8.60	6.90	5.40	58.20	65.70	73.70	81.90	90.50
Change	(%)	169.47	39.47	43.33	46.81	45.95	(15.28)	(14.45)	(13.50)	(12.78)	(11.96)
Last price	(pts)	26.50	-	-	-	-	-	-	-	-	-
Time value	(pts)	(11.63)	(36.63)	(48.63)	(60.33)	(71.83)	20.97	18.47	16.47	14.67	13.27
Open interest	(cts)	78	58	60	3	1	29	6	-	3	-
Day to settlement	(days)	79	79	79	79	79	79	79	79	79	79
Last trading day		28-May-26	28-May-26	28-May-26	28-May-26	28-May-26	28-May-26	28-May-26	28-May-26	28-May-26	28-May-26
Theoretical price	(pts)	16.13	13.55	11.30	9.37	7.72	0.29	0.76	1.80	2.65	7.23
Multiplier	(Bt/pts)	200	200	200	200	200	200	200	200	200	200

Jun-26

	Unit	CALL: Strike price					PUT: Strike price				
		800	820	840	850	870	800	820	840	850	880
Settlement price	(pts)	123.70	105.70	88.70	80.70	82.00	19.40	4.50	27.80	27.10	37.40
Change	(%)	11.64	13.17	14.75	15.78	38.98	(3.48)	(82.00)	1.83	(27.54)	(10.95)
Last price	(pts)	-	-	-	-	82.00	19.40	-	31.00	27.10	37.40
Time value	(pts)	123.70	105.70	88.70	80.70	82.00	19.40	4.50	27.80	27.10	37.40
Open interest	(cts)	19	12	55	14	67	753	323	363	413	395
Day to settlement	(days)	111	111	111	111	111	111	111	111	111	111
Last trading day		29-Jun-26	29-Jun-26	29-Jun-26	29-Jun-26	29-Jun-26	29-Jun-26	29-Jun-26	29-Jun-26	29-Jun-26	29-Jun-26
Theoretical price	(pts)	123.71	106.36	90.09	82.43	68.15	4.20	6.79	10.46	12.76	21.82
Multiplier	(Bt/pts)	200	200	200	200	200	200	200	200	200	200

TFEX: SETSMART, Bloomberg Finance L.P., InnovestX Research



Single Stock Futures

Single Stock Futures

ราคา Underlying Single Stock เพิ่มขึ้น 30 อันดับ

	Price (Bt)	Chg (Bt)	Chg (%)	Value (Btmn)
BCPG	6.70	1.40	26.42	422
BEAUTY	0.35	0.03	9.37	12
EASTW	2.64	0.22	9.09	4
UNIQ	2.70	0.22	8.87	2
RS	0.17	0.01	6.25	1
WHAUP	4.40	0.22	5.26	47
MINT	22.10	1.10	5.24	824
KCE	19.50	0.90	4.84	857
AAV	1.11	0.05	4.72	169
GPSC	34.50	1.50	4.55	597
DELTA	256.00	11.00	4.49	5,411
BH	178.00	7.50	4.40	1,449
BA	14.40	0.60	4.35	222
AP	8.80	0.35	4.14	72
STECON	12.60	0.50	4.13	443
S	0.53	0.02	3.92	0
EA	2.72	0.10	3.82	141
SAMART	5.70	0.20	3.64	3
ORI	1.87	0.06	3.31	4
TOP	48.00	1.50	3.23	732
MAJOR	8.15	0.25	3.16	12
AEONTS	92.25	2.75	3.07	50
KTB	34.25	1.00	3.01	2,087
EPG	3.44	0.10	2.99	13
JMT	9.10	0.25	2.82	223
STPI	4.44	0.12	2.78	92
GUNKUL	2.22	0.06	2.78	86
SIRI	1.49	0.04	2.76	178
GULF	56.00	1.50	2.75	2,920
RATCH	29.00	0.75	2.65	134

ราคา Underlying Single Stock ลดลง 30 อันดับ

	Price (Bt)	Chg (Bt)	Chg (%)	Value (Btmn)
TOA	13.40	(0.80)	(5.63)	94
PTG	8.10	(0.40)	(4.71)	93
BCP	34.50	(1.25)	(3.50)	234
VGI	0.98	(0.03)	(2.97)	145
PTTEP	140.00	(4.00)	(2.78)	4,446
BEM	5.40	(0.15)	(2.70)	269
BDMS	18.70	(0.50)	(2.60)	2,718
M	19.20	(0.40)	(2.04)	81
SGP	7.75	(0.15)	(1.90)	1
COM7	22.10	(0.40)	(1.78)	285
TTW	9.20	(0.15)	(1.60)	86
HMPRO	6.35	(0.10)	(1.55)	378
CBG	35.25	(0.50)	(1.40)	178
LPN	1.58	(0.02)	(1.25)	3
STGT	9.40	(0.10)	(1.05)	58
BTS	2.06	(0.02)	(0.96)	84
KTC	29.00	(0.25)	(0.85)	881
TTA	4.74	(0.04)	(0.84)	16
BANPU	5.90	(0.05)	(0.84)	333
BPP	12.40	(0.10)	(0.80)	1
CENDEL	33.00	(0.25)	(0.75)	376
QH	1.36	(0.01)	(0.73)	29
OSP	14.70	(0.10)	(0.68)	328
PRM	7.40	(0.05)	(0.67)	36
PSH	3.56	(0.02)	(0.56)	6
AMATA	18.00	(0.10)	(0.55)	384
CPALL	47.25	(0.25)	(0.53)	1,961
TKN	3.98	(0.02)	(0.50)	6
BBL	166.50	0.50	0.30	1,792
TISCO	111.50	0.50	0.45	587

มูลค่า Block Trade 30 อันดับ

	Avg. price (Bt)	OI (Contract)	Volume (Contract)	Value (Btmn)
KBANKM26	186.48	3,633.00	1,249.00	233
PTTEPM26	140.13	1,427.00	1,265.00	177
TRUEM26	13.36	40,307.00	13,100.00	175
KCEM26	19.49	5,806.00	7,000.00	136
STAM26	15.63	7,118.00	6,400.00	100
GPSCH26	34.54	4,668.00	2,350.00	81
HANAM26	23.40	16,110.00	3,420.00	80
MINTM26	22.05	4,502.00	3,100.00	68
KTBM26	33.02	3,098.00	2,004.00	66
BHM26	176.20	594.00	320.00	56
DELTAM26	253.65	1,875.00	220.00	56
AOTH26	50.56	4,093.00	1,100.00	56
THCOMM26	13.69	17,791.00	3,450.00	47
CPALLM26	47.04	3,195.00	860.00	40
BBLM26	166.12	2,662.00	240.00	40
SCBM26	141.88	1,027.00	280.00	40
AMATAH26	18.28	3,350.00	2,000.00	37
SCCM26	170.64	840.00	210.00	36
WHAM26	3.94	12,383.00	9,000.00	35
CPNM26	63.15	814.00	440.00	28
BANPUM26	5.88	11,748.00	3,500.00	21
TOPM26	48.07	685.00	400.00	19
BEMM26	5.49	15,153.00	3,500.00	19
BGRIMM26	11.83	3,198.00	1,500.00	18
KTCM26	28.42	1,777.00	600.00	17
AAVM26	1.10	72,779.00	15,500.00	17
KKPH26	59.78	1,239.00	270.00	16
BCPGM26	6.40	5,993.00	2,500.00	16
CPFM26	19.16	3,267.00	700.00	13
TTBM26	2.20	36,098.00	6,000.00	13

มูลค่าสถานะคงค้าง (OI) 30 อันดับ

	Settle. price (Bt)	OI (Contract)	Value (Btmn)	Day to settle (day)
DELTAH26	255.23	3,066.00	782.54	200
KBANKM26	178.28	3,633.00	647.69	291
TRUEM26	13.24	40,307.00	533.66	291
BBLM26	160.45	2,662.00	427.12	291
HANAM26	22.70	16,110.00	365.70	291
CPALLH26	47.30	6,448.00	304.99	200
THCOMM26	13.98	17,791.00	248.72	291
PTTEPH26	139.34	1,644.00	229.07	200
AOTH26	49.75	4,093.00	203.63	200
GPSCH26	34.99	4,668.00	163.33	200
SAWADH26X	24.80	5,956.00	162.48	200
SCCM26	169.45	840.00	142.34	291
SCBM26	135.39	1,027.00	139.05	291
APM26	8.22	15,279.00	125.59	291
BHH26	175.11	668.00	116.97	200
PLANBM26	4.19	27,044.00	113.31	291
JASH26	1.12	99,712.00	111.68	200
STAM26	15.47	7,118.00	110.12	291
KCEM26	18.70	5,806.00	108.57	291
COM7H26	21.94	4,713.00	103.40	200
STECONM26	12.67	8,142.00	103.16	291
KTBM26	32.68	3,098.00	101.24	291
BAH26	13.60	7,187.00	97.74	200
MINTM26	21.55	4,502.00	97.02	291
AAVH26	1.08	89,024.00	96.15	200
KKPM26	67.87	1,357.00	92.10	291
SCGPH26	17.80	4,749.00	84.53	200
ICHIM26	13.91	6,006.00	83.54	291
BEMM26	5.44	15,153.00	82.43	291
MTCH26	31.29	2,634.00	82.42	200

ที่มา: SETSMART, Bloomberg Finance L.P., InnovestX Research



Precious Metal Futures

Precious Metal Futures

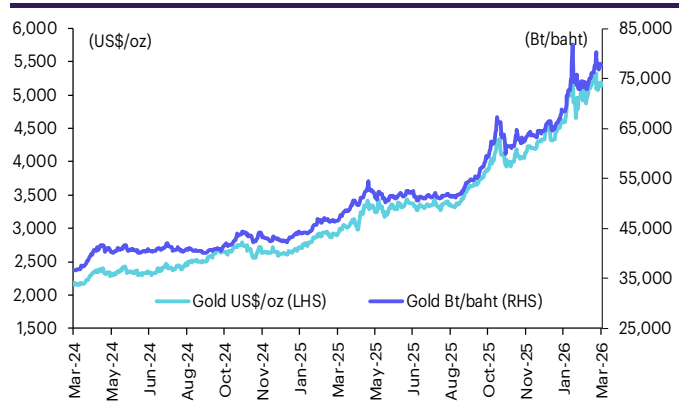
Contract info	Unit	Gold*	GF10J26	GF10M26	GF10Q26	GFJ26	GFM26	GFQ26
Settlement price	(Bt/baht)		78,280.00	78,620.00	79,000.00	78,100.00	78,620.00	79,000.00
Change	(%)	0.98	-	0.14	(0.08)	0.08	0.14	(0.08)
Last price	(Bt/baht)	77,591.74	78,210.00	78,550.00	79,000.00	78,100.00	-	-
Basis	(Bt/baht)		688.26	1,028.26	1,408.26	508.26	1,028.26	1,408.26
Open interest	(cts)		4,437	3,652	706	41	28	2
Day to settlement	(days)		50	111	171	50	111	171
Last trading day			29-Apr-26	29-Jun-26	28-Aug-26	29-Apr-26	29-Jun-26	28-Aug-26
Contract size	(gold baht)		10	10	10	50	50	50

*คำนวณโดยใช้ข้อมูลอัตราแลกเปลี่ยนบาท/ดอลลาร์สหรัฐจาก Bisnews

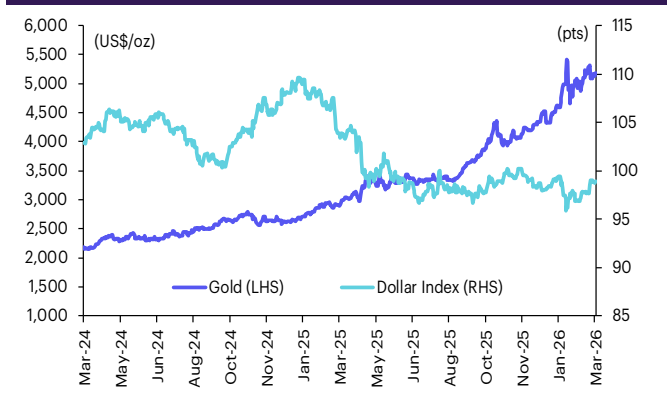
GOLD-D

Contract info	Unit	Gold	GDH26
Settlement price	(US\$/oz)		5,114.33
Change	(%)	1.56	(0.81)
Last price	(US\$/oz)	5,173.95	-
Basis	(US\$/oz)		(59.62)
Open interest	(cts)		1
Day to settlement	(days)		20
Last trading day			30-Mar-26
Contract size	(oz)		3.21

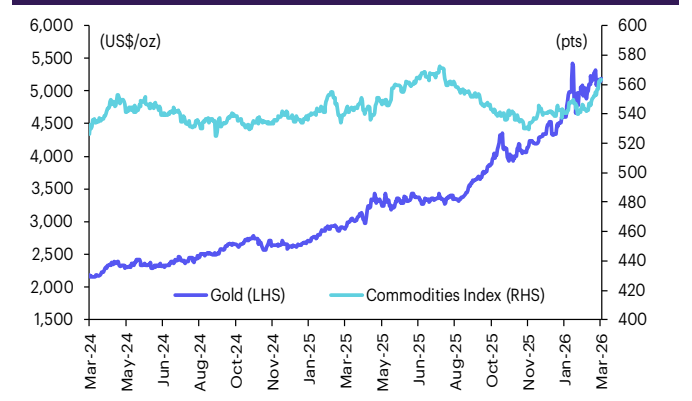
ราคาทองคำ US\$/ออนซ์ เทียบกับราคาทองคำ บาท/บาท



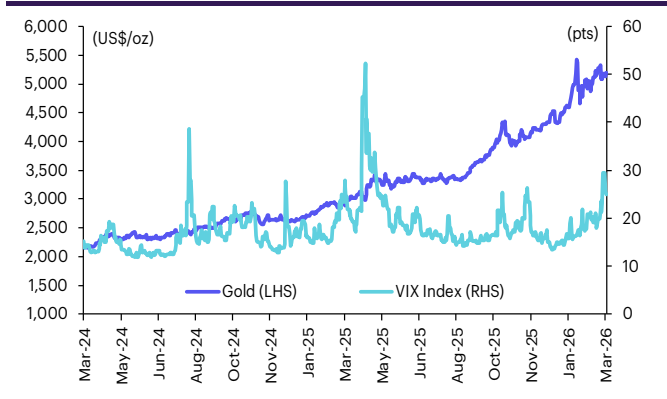
ราคาทองคำเทียบกับดัชนีดอลลาร์



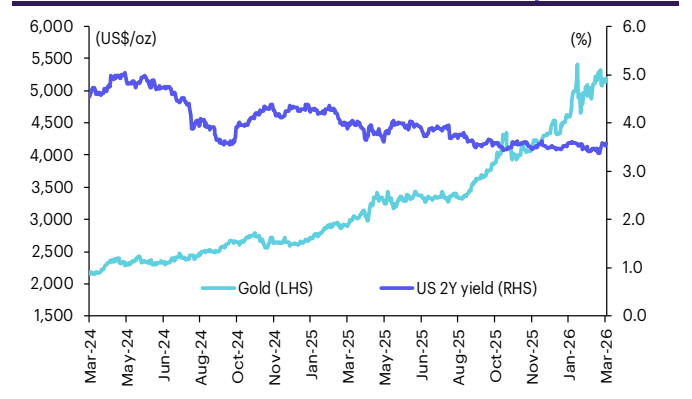
ราคาทองคำเทียบกับดัชนีสินค้าโภคภัณฑ์



ราคาทองคำเทียบกับ VIX index



ราคาทองคำเทียบกับผลตอบแทนพันธบัตร US อายุ 2 ปี



ที่มา: SETSMART, TQ Professional, Bloomberg Finance L.P., InnovestX Research



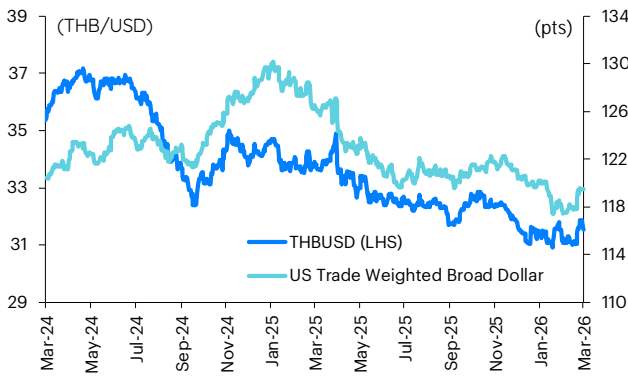
Foreign Exchange Futures

USD Futures

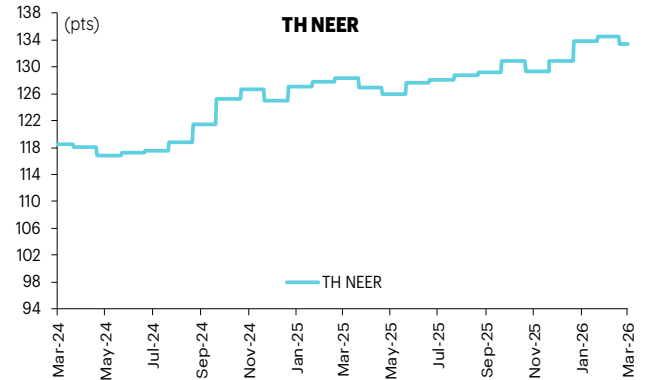
Contract info	Unit	THB/USD*	USDH26	USDJ26	USDK26	USDM26
Settlement price	(Bt/US\$)		31.57	31.49	31.42	31.36
Change	(%)	(0.57)	(1.41)	(1.44)	(1.35)	(1.38)
Last price	(Bt/US\$)	31.55	31.56	31.49	31.42	31.35
Basis	(Bt/US\$)		0.02	(0.06)	(0.13)	(0.19)
Open interest	(cts)		292,981	26,710	3,522	120,059
Day to settlement	(days)		20	50	79	111
Last trading day			30-Mar-26	29-Apr-26	28-May-26	29-Jun-26
Contract size	(US\$)		1,000	1,000	1,000	1,000

*From TQ Professional

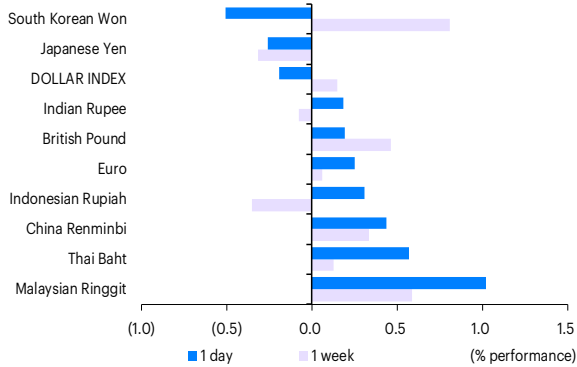
THBUSD เทียบกับ US trade-weighted broad dollar index



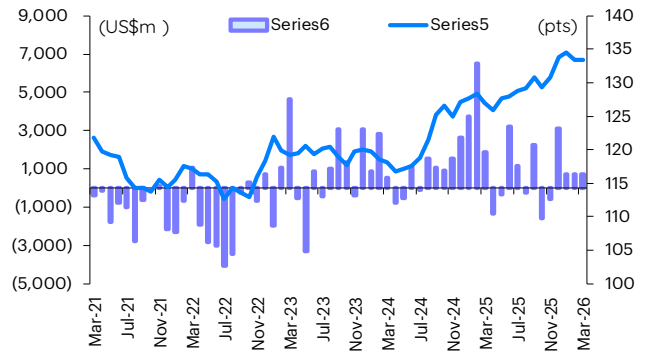
ส่วนต่างดอกเบี้ยและผลตอบแทน 2 ปีของไทยกับสหรัฐ



ความเคลื่อนไหวของอัตราแลกเปลี่ยน



ดัชนีค่าเงินบาทเทียบกับดุลบัญชีเดินสะพัด



ที่มา: SETSMART, TQ Professional, Bloomberg Finance L.P., InnovestX Research



ข้อสงวนสิทธิ์:

ข้อมูลในรายงานนี้เป็นข้อมูลที่มีการเปิดเผยต่อสาธารณะ ซึ่งนักลงทุนสามารถเข้าถึงได้โดยทั่วไป และเป็นข้อมูลที่เชื่อว่าน่าจะเชื่อถือได้ แต่ทั้งนี้ บริษัทหลักทรัพย์ อินโนเวสต์ เอกซ์ จำกัด (“บริษัท”) มิได้ยืนยันหรือรับรองถึงความถูกต้อง หรือสมบูรณ์ของข้อมูลดังกล่าวแต่อย่างใด ความคิดเห็นที่ปรากฏอยู่ในรายงานนี้เป็นเพียงการนำเสนอในมุมมองของบริษัท และเป็นความคิดเห็น ณ วันที่ที่ปรากฏในรายงานเท่านั้น ซึ่งอาจเปลี่ยนแปลงได้ภายหลังวันดังกล่าว โดยบริษัทไม่จำเป็นต้องแจ้งให้สาธารณชน หรือนักลงทุนทราบ รายงานนี้จัดทำขึ้นเพื่อเผยแพร่ข้อมูลให้แก่นักลงทุนเท่านั้น บริษัทไม่รับผิดชอบต่อการนำข้อมูลหรือความคิดเห็นใดๆ ไปใช้ในทุกระณ ดั้งนั้นนักลงทุนจึงควรใช้ดุลพินิจในการพิจารณาตัดสินใจก่อนการลงทุน นอกจากนี้ บริษัท และ/หรือ บริษัทในเครือของบริษัทอาจมีส่วนเกี่ยวข้องหรือผลประโยชน์ใด ๆ กับบริษัทใดๆ ที่ถูกกล่าวถึงในรายงานนี้ก็ได้

บริษัทหลักทรัพย์ อินโนเวสต์ เอกซ์ จำกัด (“INVX”) เป็นบริษัทย่อยที่บริษัท เอสซีบี เอกซ์ จำกัด (มหาชน) (“เอสซีบี เอกซ์”) เป็นผู้ถือหุ้นรายใหญ่แต่เพียงผู้เดียว และธนาคารไทยพาณิชย์ จำกัด (มหาชน) (“ธนาคารฯ”) เป็นบริษัทย่อยที่เอสซีบี เอกซ์ เป็นผู้ถือหุ้นรายใหญ่ ข้อมูลใด ๆ ที่เกี่ยวข้องกับธนาคารฯ มีวัตถุประสงค์เพื่อใช้ในการเปรียบเทียบเท่านั้น

เอกสารฉบับนี้จัดทำโดย บริษัทหลักทรัพย์ อินโนเวสต์ เอกซ์ จำกัด (“INVX”) ซึ่งมี บริษัท เอสซีบี เอกซ์ จำกัด (มหาชน) (“เอสซีบี เอกซ์”) เป็นผู้ถือหุ้นรายใหญ่ โดยธนาคารไทยพาณิชย์ จำกัด (มหาชน) (“ธนาคารฯ”) ซึ่งเป็นบริษัทย่อยที่เอสซีบี เอกซ์ เป็นผู้ถือหุ้นรายใหญ่ เป็นที่ปรึกษาทางการเงินสำหรับธุรกรรมใด ๆ ของ ทรัสต์เพื่อการลงทุนในสิทธิการเช่าอสังหาริมทรัพย์ แอล เอช โฮเทล ความเห็น ข่าว บทวิจย บทวิเคราะห์ ราคา ข้อความ การคาดการณ์ การประเมิน และ/หรือ ข้อมูลอื่นที่ระบุในเอกสารฉบับนี้ (“ข้อมูล”) มีวัตถุประสงค์เพื่อใช้เป็นข้อมูลทั่วไปเท่านั้น และไม่อาจตีความได้ว่าเป็นการให้คำแนะนำแก่บุคคลใดๆ หรือเป็นการเสนอซื้อ หรือเสนอขาย หรือชักชวนให้เสนอซื้อหรือเสนอขายหลักทรัพย์ โดย INVX และ/หรือกรรมการ พนักงาน และลูกจ้างของ INVX ย่อมไม่ต้องรับผิดชอบความเสียหายใดๆ ทั้งความเสียหายทางตรง ความเสียหายทางอ้อม ความเสียหายจากการผิดสัญญา หรือความเสียหายอันสืบเนื่อง อันเป็นผลมาจากการใช้หรือการเชื่อถือต่อการใช้ข้อมูล ทั้งนี้ รวมถึงแต่ไม่จำกัดเพียงการสูญเสียผลกำไร นักลงทุนพึงใช้ข้อมูลในเอกสารฉบับนี้ประกอบข้อมูลและความเห็นอื่นๆ รวมถึงพิจารณาคุณลักษณะในการตัดสินใจลงทุน ข้อมูลในเอกสารฉบับนี้จัดทำขึ้นจากแหล่งข้อมูลที่ INVX เห็นว่าน่าเชื่อถือ โดย INVX ไม่รับรองถึงความถูกต้อง สมบูรณ์ และ/หรือ ครบถ้วนของข้อมูลดังกล่าว

INVX สงวนสิทธิ์ในการใช้ดุลพินิจของตนแต่เพียงผู้เดียวในการแก้ไขเพิ่มเติมข้อมูลเป็นครั้งคราวโดยไม่ต้องบอกกล่าว เอกสารฉบับนี้จัดส่งให้แก่เฉพาะบุคคลที่กำหนดเท่านั้น และห้ามมิให้มีการทำซ้ำ ดัดแปลง เผยแพร่ ขาย จำหน่าย พิมพ์ซ้ำ ส่งต่อ หรือแสวงหาประโยชน์ในเชิงพาณิชย์ไม่ว่าในลักษณะใดๆ เว้นแต่จะได้รับอนุญาตเป็นลายลักษณ์อักษรจาก INVX ก่อน

การซื้อขายฟิวเจอร์สและออปชั่น (Futures and Options) มีความเสี่ยงสูงที่อาจก่อให้เกิดผลขาดทุนอย่างมีนัยสำคัญ ซึ่งไม่เหมาะสมกับบุคคลทุกคน ทั้งนี้ ก่อนการตัดสินใจซื้อขายฟิวเจอร์สและออปชั่น ท่านควรพิจารณาถึงฐานะทางการเงิน วัตถุประสงค์ในการลงทุน ประสบการณ์ในการลงทุนของท่าน ตลอดจนความเสี่ยงที่ท่านสามารถยอมรับได้อย่างรอบคอบ เนื่องจากมีความเป็นไปได้ที่ท่านอาจสูญเสียเงินลงทุนมากกว่าเงินลงทุนเริ่มแรก ท่านควรพิจารณาถึงความเสี่ยงทั้งหมดที่อาจเกิดขึ้นจากการซื้อขายฟิวเจอร์สและออปชั่น และท่านควรตัดสินใจลงทุนด้วยตนเอง และ/หรือ ในกรณีที่มีข้อสงสัย ท่านควรขอคำแนะนำจากที่ปรึกษาทางการลงทุน

เอกสารฉบับนี้จัดส่งให้กับเฉพาะบุคคลที่กำหนด (intended recipient) เท่านั้น และห้ามมิให้ผู้ใดนำข้อมูลในเอกสารฉบับนี้ไปทำซ้ำ ส่งต่อ เผยแพร่ ขาย จำหน่าย คัดลอก นำออกแสดง หรือนำไปแสวงหาประโยชน์ในเชิงพาณิชย์ ไม่ว่าด้วยวิธีการใด ๆ โดยมิได้รับอนุญาตเป็นลายลักษณ์อักษรจาก INVX เป็นการล่วงหน้า

© สงวนลิขสิทธิ์ 2569 บริษัทหลักทรัพย์ อินโนเวสต์ เอกซ์ จำกัด



CG Rating 2025 Companies with CG Rating

Companies with Excellent CG Scoring

AAI, AAV, ACE, ADB, ADVANC, AEONTS, AF, AGE, AIRA, AJ, AKP, AKR, ALLA, ALT, AMA, AMARIN, AMATA, AMATAV, AOT, AP, ARIP, ASIAN, ASIMAR, ASK, ASP, ASW, AUCT, AURA, AWC, B, BAFS, BAM, BANPU, BAY, BBGI, BBL, BCH, BCPG, BDMS, BEC, BEM, BEYOND, BGC, BGRIM, BH, BIZ, BJC, BKIH, BLA, BLC, BOL, BPP, BRI, BRR, BSRC, BTG, BTS, BWG, CBG, CENTEL, CFRESH, CGH, CHASE, CHEWA, CHG, CHOW, CIMBT, CIVIL, CK, CKP, CMC, CNT, COLOR, COM7, CPALL, CPAXT, CPF, CPL, CPN, CPW, CRC, CREDIT, DCC, DDD, DELTA, DEMCO, DITTO, DMT, DOHOME, DRT, DUSIT, EASTW, EGCO, EPG, ERW, ETC, ETE, FLOYD, FN, FORTH, FPI, FPT, FSMART, FSX, FTI, GABLE, GC, GCAP, GFC, GFPT, GGC, GLAND, GLOBAL, GPSC, GRAMMY, GULF, GUNKUL, HANA, HARN, HENG, HMPRO, HPT, HTC, ICC, ICHI, III, ILINK, ILM, IND, INET, INSET, INSURE, IP, IRC, IRPC, IT, ITC, ITEL, ITTHI, IVL, J, JAS, JMART, JMT, JTS, KBANK, KCAR, KCC, KCE, KCG, KEX, KJL, KKP, KSL, KTB, KTC, KUMWEL, LH, LHFG, LIT, LOXLEY, LRH, LST, M, MAJOR, MALEE, MBK, MC, MEGA, MFC, MFEC, MGC, MINT, MODERN, MONO, MOONG, MOSHI, MSC, MST, MTC, MTI, NEP, NER, NKI, NOBLE, NRF*, NV, NVD, NYT, OCC, ONEE, OR, ORI, ORN, OSP, PAP, PB, PCC, PCSGH, PDJ, PG, PHOL, PIMO, PJW, PL, PLANB, PLAT, PLUS, PM, PMC, PORT, PPP, PPS, PQS, PR9, PRG, PRM, PRTR, PSH, PSL, PSP, PTC, PTG, PTT, PTTEP, PTTGC, Q-CON, QH, QTC, RABBIT, RATCH, RBF, ROCTEC, RS, RT, S, S&J, SA, SAAM, SABINA, SAK, SAMART, SAMTEL, SAT, SAV, SAWAD, SC, SCAP, SCB, SCC, SCCC, SCG, SCGD, SCGP, SCM, SDC, SE, SEAFCO, SEAOL, SELIC, SENA, SENX, SFLEX, SGC, SGP, SGT, SHR, SICT, SIRI, SIS, SITHAI, SJWD, SKR, SKY, SMPC, SNC, SNNP, SNP, SO, SONIC, SPALI, SPC, SPCG, SPI, SPRC, SR, SSF, SSP, SSSC, STA, STARM, STECON, STGT, STI, SUC, SUN, SUSCO, SUTHA, SVOA, SYMC, SYNEX, SYNTEC, TACC, TAN, TASCOC, TBN, TCAP, TCMC, TEAMG, TEGH, TEKA, TFG, TFMAMA, TGE, TGH, THANA, THANI, THCOM, THIP, THRE, THREL, TIPH, TISCO, TKS, TKT, TLI, TM, TMD, TMILL, TMT, TNDT, TNITY, TNL, TOA, TOG, TOP, TPAC, TPBI, TQM, TRUBB, TRUE, TSC, TSTE, TSTH, TTA, TTB, TTCL, TTW, TU, TVDH, TVH, TVO, TWPC, UAC, UBE, UBIS, UP, UPF, UPOIC, UV, VGI, VIBHA, VIH, VNG, WACOAL, WGE, WHA, WHAUP, WICE, WINMED, WINNER, WP, WPH, ZEN

Companies with Very Good CG Scoring

2S, A5, ABM, ACG, ADD, AE, AH*, AIT, ALUCON, AMC, ANAN, APCO, APCS, ATP30, BA, BBIK, BC, BCP, BE8, BIG, BPS, BR, BSBM, BTC, BTW, BVG, BYD*, CFARM, CH, CIG, CM, CMAN, CMO*, COCOCO, COMAN*, CPI, CRD, CSC, DEXON, DTCENT, EAST, EKH, ESTAR, EURO, EVER, FE, FVC, GEL, HUMAN, ICN, IFS, JDF, JPARK, JSP, JUBILE, K, KGI*, KTIS, KTMS, KUN, LALIN, LANNA, LEO, LHK, LPN*, MAGURO, MATCH, MBAX, M-CHAI, MCOT, MICRO, MVP*, NC, NCH, NCL, NDR, NEO, NL, NSL, NTSC, NTV, OKJ, PATO, PDG, PEACE, PEER, PREB, PRI, PRIME, PRIN, PRINC*, PROUD, PSG, PSTC, PT, QLT, RCL, READY, RPH, SAMCO, SANKO, SAPPE, SCI, SCN, SECURE, SFT, SINO, SKE, SMT, SPA, SPVI, SRS, SUPER, SVI*, SWC, TAE, TFM, TIDLOR*, TIPCO, TITLE, TK, TKN*, TMC, TMI, TNP, TNR, TPA, TPCS, TPIPL*, TPIPP, TPS, TQR, TRP, TRT, TURTLE, TVT, UBA, UREKA, VCOM, VRANDA, WARRIX, WAVE*, WIN, XO, XPG, XYZ, ZIGA

Companies with Good CG Scoring

AHC, AIE, AMANAH, AMR, ANI, APURE, ARIN, ARROW, ASIA, ASN, AYUD, BIOTEC, BIS, BJCHI, BLAND, CAZ, CEN, CHAO, CHARAN*, CHAYO, CHIC, CHOTI, CI, CITY, CSP, CSS, CWT, DIMET*, DOD, DPAINT, DV8, EA*, EASON, ECF*, EFORL, FNS, FTE, GBX, GPI, GTB, GYT, IMH, IRCP, ITNS, IVF, JCK, KBS, KISS, KK, KWC, KWM, L&E, LDC, LEE, MCA, MEB, MEDEZE, MENA, MILL*, MITSIB, MK, MPJ, NAM, NATION, NCAP, NEX, NOVA, NPK, OGC, PACO, PANEL, PCE, PHG, PICO*, PIN, PIS, PLANET, POLY, PRAKIT, PRAPAT, PROEN, PROS, PTECH, PYLON, RAM, RIJ, RML, ROCK, RPC, SAFE, SALEE, SE-ED, SIAM, SINGER, SISB, SK, SKN, SMD100, SNPS, SORKON, SPREME, SST, STANLY, STC, STPI, STX, SVR, SVT, TAKUNI, TATG, TFI, THG*, TMAN, TOPP, TPLAS, TPOLY, TRC*, TRU, TSE, TSR*, UKEM, UOBKH, VARO, VL, WFX, WIJK, WORK, YUASA, ZAA

Corporate Governance Report

The material contained in this publication is for general information only and is not intended as advice on any of the matters discussed herein. Readers and others should perform their own independent analysis as to the accuracy or completeness or legality of such information. The Thai Institute of Directors, its officers, the authors and editor make no representation or warranty as to the accuracy, completeness or legality of any of the information contained herein. By accepting this document, each recipient agrees that the Thai Institute of Directors Association, its officers, the authors and editor shall not have any liability for any information contained in, or for any omission from, this publication.

The survey result is as of the date appearing in the Corporate Governance Report of Thai Listed Companies. As a result, the survey result may be changed after that date. InnovestX Securities Company Limited does not conform nor certify the accuracy of such survey result.

* บริษัทหรือกรรมการหรือผู้บริหารของบริษัทที่มีว่าด้านการกำกับดูแลกิจการที่ส่งผลให้ถูกลดผลสำรวจลง 1 ช่องคะแนน เช่น การกระทำผิดเกี่ยวกับหลักทรัพย์ การทุจริต คอร์รัปชัน เป็นต้น ซึ่งการใช้ข้อมูล CGR ควรตระหนักถึงข้อจำกัดของข้อมูลด้วย

* บริษัทหรือกรรมการหรือผู้บริหารของบริษัทที่มีว่าด้านการกำกับดูแลกิจการ เช่น กรณีที่มีการฝ่าฝืนหรือละเลยการปฏิบัติตามกฎหมาย ข้อบังคับ ระเบียบ ประกาศ คำสั่ง มติคณะ กรรมการ หรือข้อตกลงการดำเนินงานหลักทรัพย์

Anti-corruption Progress Indicator

Certified (ได้สัมฤทธิ์ผล)

2S, AAI, ACE, ADB, ADVANC, AE, AF, AH, AI, AIE, AIRA, AJ, AKP, AMA, AMANAH, AMATA, AMATAV, AP, APCS, AS, ASIAN, ASK, ASP, ASW, AWC, AYUD, B, BAFS, BAM, BANPU, BAY, BBGI, BBL, BCH, BCP, BCPG, BE8, BEC, BEYOND, BGC, BGRIM, BLA, BPP, BPS, BRI, BRR, BSBM, BTC, BTG, BTS, BWG, CAZ, CBG, CEN, CENTEL, CFRESH, CGH, CHASE, CHEWA, CHOTI, CHOW, CI, CIG, CIMBT, CM, CMC, COM7, CPALL, CPAXT, CPF, CPI, CPL, CPN, CPW, CRC, CREDIT, CSC, CV, DCC, DELTA, DEMCO, DEXON, DIMET, DMT, DOHOME, DRT, DUSIT, EASTW, ECF, EGCO, EP, EPG, ERW, ETC, ETE, FNS, FPI, FPT, FSMART, FSX, FTE, GBX, GC, GCAP, GEL, GFPT, GGC, GLOBAL, GPI, GPSC, GUNKUL, HANA, HARN, HEALTH, HENG, HMPRO, HTC, ICC, ICHI, ICN, IFS, III, ILINK, ILM, INET, INOX, INSURE, IRPC, ITC, ITEL, IVL, JAS, JMART, JR, JTS, K, KASET, KBANK, KCAR, KCE, KGEN, KGI, KKP, KSL, KTB, KTC, L&E, LANNA, LH, LHFG, LHK, LPN, LRH, M, MAJOR, MALEE, MATCH, MBAX, MBK, MC, MCOT, MEGA, MENA, META, MFC, MFEC, MINT, MODERN, MONO, MOONG, MSC, MST, MTC, MTI, NATION, NCAP, NEP, NER, NKI, NOBLE, NRF, OCC, OGC, OR, ORI, OSP, PAP, PATO, PB, PCSGH, PDG, PDJ, PG, PHOL, PIMO, PK, PL, PLANB, PLANET, PLAT, PLUS, PM, PMC, PPP, PPM, PPS, PQS, PR9, PREB, PRG, PRIME, PRINC, PRM, PROS, PRTR, PSH, PSL, PSTC, PT, PTECH, PTG, PTT, PTTEP, PTTGC, PYLON, Q-CON, QH, QLT, QTC, RABBIT, RATCH, RBF, RML, RS, RWI, S&J, SA, SAAM, SABINA, SAK, SAPPE, SAT, SC, SCB, SCC, SCCC, SCG, SCGD, SCGP, SCM, SCN, SEAOL, SE-ED, SELIC, SENA, SENX, SFLEX, SGC, SGP, SIRI, SIS, SITHAI, SJWD, SKR, SMIT, SMPC, SNC, SNNP, SNP, SORKON, SPACK, SPALI, SPC, SPI, SPRC, SRICHA, SSF, SSP, SSSC, SST, STA, STARM, STGT, STOWER, SUSCO, SVI, SVOA, SVT, SYMC, SYNTEC, TAE, TAKUNI, TASCOC, TCAP, TCMC, TEGH, TFG, TFI, TFMAMA, TGE, TGH, THANI, THCOM, THIP, THRE, THREL, TIPH, TISCO, TKS, TKT, TMD, TMILL, TMT, TNP, TNR, TOG, TOP, TOPP, TPA, TPAC, TPCS, TPLAS, TRT, TRU, TRUE, TSC, TSI, TSTE, TSTH, TTA, TTB, TTCL, TU, TURTLE, TVDH, TVO, TWPC, UBE, UBIS, UEC, UKEM, UPF, UV, VCOM, VGI, VIBHA, VIH, WACOAL, WHA, WHAUP, WICE, WIJK, WPH, XO, YUASA, ZEN, ZIGA

Declared (ประกาศเจตนา)

AMARIN, ANI, APCO, ASAP, ASEFA, AUCT, AURA, B52, BKIH, CHG, DITTO, EA, EAST, EMC, ESTAR, EVER, FLOYD, GABLE, GFC, GREEN, GULF, HL, HUMAN, IP, IT, J, JDF, JMT, KCC, KJL, LDC, LIT, M-CHAI, MEDEZE, MGC, MJD, MOSHI, NSL, NTSC, PCC, PCE, PLE, PROEN, PROUD, PTC, S, SANKO, SAWAD, SCAP, SFT, SHR, SINGER, SINO, SKE, SKY, SOLAR, SONIC, SUPER, TBN, TEAMG, TMC, TMI, TPP, TQM, UOBKH, UP, UREKA, VL, VNG, WARRIX, WELL, WIN, WP

N/A

88TH, A, A5, AAV, ABM, ACAP, ACC, ACG, ADD, ADVICE, AEONTS, AFC, AGE, AHC, AIT, AJA, AKR, AKS, ALLA, ALPHAX, ALT, ALUCON, AMARC, AMC, AMR, ANAN, AOT, APO, APP, APURE, AQUA, ARIN, ARIP, ARROW, ASIA, ASIMAR, ASN, ATLAS, ATP30, AU, BA, BBIK, BC, BCT, BDMS, BEAUTY, BEM, BGT, BH, BIG, BIOTEC, BIS, BIZ, BJC, BJCHI, BKA, BKD, BKGI, BLAND, BLC, BLESS, BLISS, BM, BOL, BR, BROCK, BSM, BTNC, BTW, BUI, BVG, BYD, CCET, CCP, CEYE, CFARM, CGD, CH, CHAO, CHARAN, CHAYO, CHIC, CHO, CITY, CIVIL, CK, CKP, CMAN, CMO, CMR, CNT, COCOCO, COLOR, COMAN, CPANEL, CPH, CPR, CPT, CRANE, CRD, CSP, CSR, CSS, CTW, CWT, D, DCON, DDD, DHOUSE, DOD, DPAINT, DTCENT, DTCL, DV8, EASON, EFORL, EKH, EMPIRE, ETL, EURO, F&D, FANCY, FE, FM, FMT, FN, FORTH, FTI, FVC, GENCO, GJS, GLAND, GLORY, GRAMMY, GRAND, GSTEEL, GTB, GTV, GYT, HANN, HFT, HPT, HTECH, HYDRO, I2, IDG, IHL, IIG, IMH, IND, INGRS, INSET, IRC, IRCP, IROYAL, ITD, ITNS, ITTHI, IVF, JAK, JCK, JCT, JPARK, JSP, JUBILE, KAMART, KBS, KC, KCG, KCM, KDH, KIAT, KISS, KK, KKLINI, KOOL, KTIS, KTMS, KUMWEL, KUN, KWC, KWI, KWM, KYE, LALIN, LEE, LEO, LOXLEY, LPH, LST, LTMH, LTS, MADAME, MAGURO, MANRIN, MASTEC, MASTER, MATI, MCA, MCS, MDX, MEB, METCO, MGI, MGT, MICRO, MIDA, MILL, MITSIB, MK, ML, MMM, MORE, MOTHER, MPJ, MRDIY, MTW, MUD, MVP, NAM, NAT, NC, NCH, NCL, NCP, NDR, NEO, NETBAY, NEW, NEWS, NEX, NFC, NKT, NL, NNCL, NOVA, NPK, NTF, NTV, NUT, NV, NVD, NWR, NYT, OHTL, OKJ, ONEE, ONSENS, ORN, PACO, PAF, PANEL, PEACE, PEER, PERM, PF, PHG, PICO, PIN, PIS, PJW, PLT, PMAF, POLY, PORT, PPM, PRAKIT, PRAPAT, PRECHA, PRI, PRIN, PSGC, PSP, PTL, QDC, QTCG, RAM, RCL, READY, RICHY, RIJ, ROCK, ROCTEC, ROH, ROJNA, RP, RPC, RPH, RSP, RT, S11, SFA, SAFE, SALEE, SAM, SAMART, SAMCO, SAMTEL, SAUCE, SAV, SAWANG, SCI, SCL, SCP, SDC, SE, SEAFCO, SECURE, SEI, SGF, SHANG, SIAM, SICT, SIMAT, SISB, SK, SKIN, SKN, SLP, SMART, SMD100, SMO, SMT, SNPS, SO, SPA, SPCG, SPG, SPREME, SPVI, SQ, SR, SRS, STANLY, STC, STECH, STECON, STELLA, STI, STP, STPI, STX, SUC, SUN, SUTHA, SVR, SWC, SYNEX, TACC, TAN, TAPAC, TATG, TC, TCC, TCJ, TCOAT, TEAM, TEKA, TERA, TFM, TGPRO, TH, THAI, THANA, THE, THG, THMU, TIDLOR, TIGER, TITLE, TK, TKC, TLI, TM, TMAN, TMW, TNDT, TNH, TNPC, TOA, TPBI, TPCH, TPIPL, TPIPP, TPL, TPOLY, TPS, TQR, TR, TRC, TRITR, TRP, TRUBB, TRV, TSE, TSR, TTI, TTT, TTW, TURBO, TVH, TVT, TWP, TWZ, TYCN, UAC, UBA, UMI, UMS, UNIQ, UPOIC, UTP, UVAN, VARO, VPO, VRANDA, VS, WASH, WAVE, WFX, WGE, WINDOW, WINMED, WINNER, WORK, WSOL, X BIO, XPG, XYZ, YGG, YONG, ZAA

Explanations

Companies participating in Thailand's Private Sector Collective Action Coalition Against Corruption programme (Thai CAC) under Thai Institute of Directors (as of May 2, 2025) are categorised into: companies that have declared their intention to join CAC, and companies certified by CAC.