

# SAWASDEE TFE

## Today Picks: S50U24 – ใกล้เคียงแนวต้าน จับตาตะวันออกกลาง



**มุมมองต่อ SET50 Futures :** แม็ดซ์นี้ได้ปัจจัยหนุนจากเฟดส่งสัญญาณลดดอกเบี้ย และเงินบาทแข็งค่าเป็นบวก ต่อ fund flow อย่างไรก็ดีตาม ดัชนีที่ปรับขึ้นมาต่อเนื่องแล้ว ให้ระวังแรงขายทำกำไร โดยมีปัจจัยกระตุ้นจากสถานการณ์ตึงเครียดในตะวันออกกลาง ด้านแนวรับอยู่ที่ 840 จุด ส่วนแนวต้านอยู่ที่ 854 และ 860 จุด ตามลำดับ

### Today's recommendations

**S50U24: Wait and See (S 840, R 854, C n/a)**

- ให้ระวังแรงขายทำกำไร โดยมีปัจจัยกระตุ้นจากสถานการณ์ตึงเครียดในตะวันออกกลาง
- Wait and See รอดูทิศทาง และจุดเปิดสถานะอีกครั้ง

**GOU24: LONG ที่แนวรับ (S 2500, R 2535, C 2485)**

- Gold Spot ปรับขึ้น จากดอลลาร์อ่อนค่า หลัง Fed ส่งสัญญาณจะปรับลด ดบ. ลงในเดือน ก.ย.
- Long บริเวณ 2500 และต่ำกว่า 2485 cut แนวต้านรอปิด 2535 เหยี่ย

**USDU24: ปิด SHORT ทำกำไร (S 33.80, R 34.20, C n/a)**

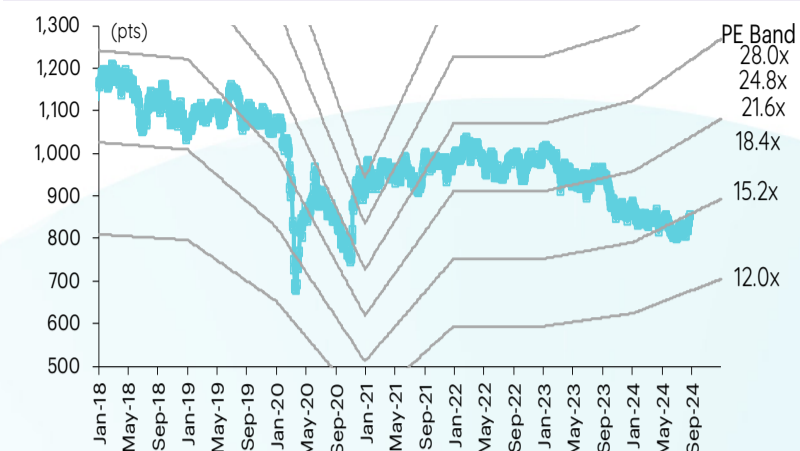
- USDTHB แข็งค่า จากดอลลาร์อ่อนค่า หลัง Fed ส่งสัญญาณจะปรับลด ดบ. ลงในเดือน ก.ย.
- ปิด Short ทำกำไรบริเวณ 33.80 บาท ส่วนการเปิดสถานะใหม่ให้รอก่อน

### สรุปตลาด TFE

Most active contract	Settlement price	Change	%Change	Volume	OI	Day to settlement
<b>S50U24</b>	849.70	9.40	1.12	214,556	569,756	33
<b>GOU24</b>	2,514	(7.40)	(0.29)	52,036	50,641	33
<b>USDU24</b>	34.17	(0.08)	(0.23)	41,284	96,415	33
<b>JRFZ24</b>	351.50	10.90	3.20	2.00	205	120
<b>BLANDH25</b>	0.58	0.02	3.57	-	158,294	219

ที่มา: TFE, InnovestX Research

### SET50 index and PE band



### ปริมาณซื้อขาย SET50 futures ตามกลุ่มนักลงทุน

(Contract)	23-Aug	WTD	MTD	QTD
<b>Foreign</b>				
Buy	105,465	564,333	1,671,822	3,233,129
Sell	89,993	467,996	1,586,602	2,988,027
Net	15,472	96,337	85,220	245,102
<b>Institutions</b>				
Buy	42,897	179,289	566,449	1,098,019
Sell	41,544	175,022	566,543	1,116,693
Net	1,353	4,267	(94)	(18,674)
<b>Individual</b>				
Buy	106,116	466,901	1,716,068	3,213,774
Sell	122,941	567,505	1,801,194	3,440,202
Net	(16,825)	(100,604)	(85,126)	(226,428)

### ปริมาณซื้อขาย Precious Metal Futures ตามกลุ่มนักลงทุน

(Contract)	23-Aug	WTD	MTD	QTD
<b>Foreign</b>				
Buy	34,707	147,693	503,908	1,012,201
Sell	44,216	154,976	507,608	1,015,078
Net	(9,509)	(7,283)	(3,700)	(2,877)
<b>Institutions</b>				
Buy	3,273	15,933	57,967	111,166
Sell	3,552	16,310	58,738	111,093
Net	(279)	(377)	(771)	73
<b>Individual</b>				
Buy	32,126	117,933	397,547	805,972
Sell	22,338	110,273	393,076	803,168
Net	9,788	7,660	4,471	2,804

### ปริมาณซื้อขาย Currency Futures ตามกลุ่มนักลงทุน

(Contract)	23-Aug	WTD	MTD	QTD
<b>Foreign</b>				
Buy	8,705	39,979	114,812	216,804
Sell	10,627	41,300	118,294	220,160
Net	(1,922)	(1,321)	(3,482)	(3,356)
<b>Institutions</b>				
Buy	34,461	87,707	276,963	508,743
Sell	23,527	96,226	294,106	592,119
Net	10,934	(8,519)	(17,143)	(83,376)
<b>Individual</b>				
Buy	29,650	140,767	427,612	877,520
Sell	38,662	130,927	406,987	790,788
Net	(9,012)	9,840	20,625	86,732

### ปริมาณซื้อขาย Single Stock Futures ตามกลุ่มนักลงทุน

(Contract)	23-Aug	WTD	MTD	QTD
<b>Foreign</b>				
Buy	15,363	60,062	177,868	385,963
Sell	14,783	48,284	148,815	304,243
Net	580	11,778	29,053	81,720
<b>Institutions</b>				
Buy	86,533	291,418	1,012,578	1,954,943
Sell	89,446	303,008	894,374	1,860,438
Net	(2,913)	(11,590)	118,204	94,505
<b>Individual</b>				
Buy	100,118	330,431	999,660	1,995,771
Sell	97,785	330,619	1,146,917	2,171,996
Net	2,333	(188)	(147,257)	(176,225)

### นักวิเคราะห์

#### เอกภาวิน สุนทรพิชาติ

นักวิเคราะห์การลงทุนปัจจัยพื้นฐาน  
ด้านตลาดทุน  
นักวิเคราะห์การลงทุนปัจจัยทางเทคนิค  
0-2949-1029  
ekpawin.suntarapichard@scb.co.th

#### พชัช ภัทราวิษญ์, CISA

นักวิเคราะห์การลงทุนปัจจัยพื้นฐาน  
ด้านตลาดทุน  
นักวิเคราะห์การลงทุนปัจจัยทางเทคนิค  
0-2949-1014  
pobchai.phatrawit@scb.co.th

วันจันทร์ที่ 26 สิงหาคม พ.ศ. 2567

## S50U24: Wait and See (S 840, R 854, C n/a)



แม้ดัชนีได้ปัจจัยหนุนจากเฟดส่งสัญญาณลดดอกเบี้ย และเงินบาทแข็งค่าเป็นบวกต่อ fund flow อย่างไรก็ตาม ดัชนีที่ปรับขึ้นมาต่อเนืองแล้ว ให้ระวังแรงขายทำกำไร โดยมีปัจจัยกระตุ้นจากสถานการณ์ตึงเครียดในตะวันออกกลาง ด้านแนวรับอยู่ที่ 840 จุด ส่วนแนวต้านอยู่ที่ 854 และ 860 จุด ตามลำดับ

### S50U24 Wait and See รอดูทิศทาง และจุดเปิดสถานะอีกครั้ง

## GOU24: LONG ที่แนวรับ (S 2500, R 2535, C 2485)



ราคา Gold Spot ปรับขึ้น จากเงินดอลลาร์ที่อ่อนค่า และผลตอบแทนพันธบัตรรัฐบาลสหรัฐที่ปรับลง หลังความเห็นของ пр. Fed ในการประชุมที่เจ็ทสัน โฮล บ่งชี้ว่า Fed จะปรับลด ดบ. ลงในเดือน ก.ย. โดยราคา Gold Spot มีกรอบล่าง 2500 - 2490 กรอบบน 2520 - 2530 เหรียญ

### GOU24 Long บริเวณ 2500 และต่ำกว่า 2485 cut แนวต้านรอบปิด 2535 เหรียญ

Contract Info	SET50	S50U24
Settlement Price (pts)		849.70
Change (%)	0.88	1.12
Last Price (pts)	854.25	849.80
Basis (pts)		-4.55
Open Interest (cons)		569,756
Day to Settlement (days)		33
Last Trading Day		27 Sep 24

Contract Info	Gold Spot	GOU24
Settlement Price (US\$/oz)		2513.90
Change (%)	0.48	0.44
Last Price (US\$/oz)	2510.82	2525.00
Basis (US\$/oz)		15.01
Open Interest (cons)		50,641
Day to Settlement (days)		33
Last Trading Day		27 Sep 24

#### นักวิเคราะห์

##### เอกภาวิน สุนทรพิชาติ

นักวิเคราะห์การลงทุนปัจจัยพื้นฐาน  
ด้านตลาดทุน  
นักวิเคราะห์การลงทุนปัจจัยทางเทคนิค  
0-2949-1029  
ekpawin.suntarapichard@scb.co.th

##### พชชัย ภัทรวชิษฐ์, CISA

นักวิเคราะห์การลงทุนปัจจัยพื้นฐาน  
ด้านตลาดทุน  
นักวิเคราะห์การลงทุนปัจจัยทางเทคนิค  
0-2949-1014  
pobchai.phatrawit@scb.co.th

วันจันทร์ที่ 26 สิงหาคม พ.ศ. 2567

## USDU24: ปิด SHORT ทำกำไร (S 33.80, R 34.20, C n/a)



USDTHB แข็งค่า จากเงินดอลลาร์ที่อ่อนค่า หลังความเห็นของ ปร. Fed ในการประชุมที่แจ็กสัน โฮล บ่งชี้ว่า Fed จะปรับลด ดบ. ลงในเดือน ก.ย. ด้านเงินบาท มีกรอบล่างอยู่ที่ 33.80 และ 33.60 และกรอบบนอยู่ที่ 34.30 และ 34.50 ส่วน USDU24 มีกรอบล่างอยู่ที่ 33.80 และ 33.50 และกรอบบนอยู่ที่ 34.20 และ 34.40 บาท

**USDU24 ปิด Short ทำกำไรบริเวณ 33.80 บาท ส่วนการเปิดสถานะใหม่ให้รอก่อน**

Contract Info	USDTHB	USDU24
Settlement Price (pts)		34.17
Change (%)	-0.94	-0.97
Last Price (pts)	33.94	33.84
Basis (pts)		-0.09
Open Interest (cons)		96,415
Day to Settlement (days)		33
Last Trading Day		27 Sep 24

### นักวิเคราะห์

#### เอกภวิน สุนทรพิชาติ

นักวิเคราะห์การลงทุนปัจจัยพื้นฐาน  
ด้านตลาดทุน  
นักวิเคราะห์การลงทุนปัจจัยทางเทคนิค  
0-2949-1029  
ekpawin.suntarpichard@scb.co.th

#### พชชัย ภัทรวชิญญ์, CISA

นักวิเคราะห์การลงทุนปัจจัยพื้นฐาน  
ด้านตลาดทุน  
นักวิเคราะห์การลงทุนปัจจัยทางเทคนิค  
0-2949-1014  
pobchai.phatrawit@scb.co.th



Innovestx



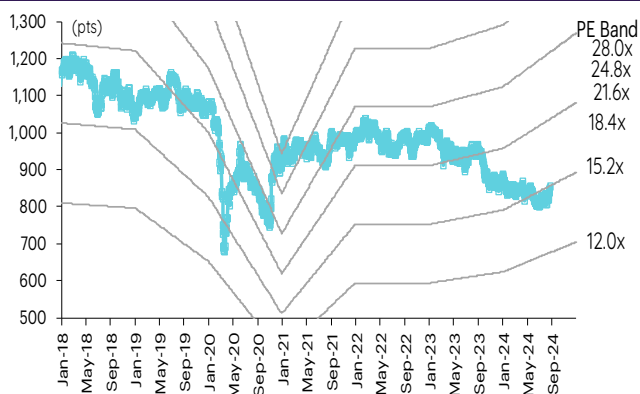
@Innovestx

# SET50 index futures

## SET50 index futures

Contract info	Unit	SET50	S50Q24	S50U24	S50V24	S50Z24	S50H25	S50M25
Settlement price	(pts)		853.00	849.70	849.40	849.90	844.70	840.80
Change	(%)	0.88	1.01	1.12	1.05	1.11	1.08	1.12
Last price	(pts)	854.25	852.30	849.80	849.40	850.10	844.80	841.00
Basis	(pts)		(1.25)	(4.55)	(4.85)	(4.35)	(9.55)	(13.45)
Open interest	(cts)		237	569,756	234	83,741	24,097	13,394
Day to settlement	(days)		4	33	66	124	215	306
Last trading day			29-Aug-24	27-Sep-24	30-Oct-24	27-Dec-24	28-Mar-25	27-Jun-25
Theoretical future price	(pts)		852.37	851.24	852.93	855.23	851.39	847.02
Multiplier	(Bt/pt)		200	200	200	200	200	200

## SET50 index and PE band



## ความอ่อนไหวของ SET50 EPS และ PE

Forward PE	12-mo forward EPS				
	55	57	59	61	63
12.1	659	683	708	732	756
12.6	687	712	737	762	787
13.1	714	740	766	792	818
13.6	741	768	796	823	850
14.1	769	797	825	853	881
14.6	796	825	854	883	912
15.1	823	853	884	914	944
15.6	851	882	913	944	975
16.1	878	910	942	974	1,007
16.6	905	939	972	1,005	1,038
17.1	933	967	1,001	1,035	1,069

## ปริมาณซื้อขาย SET50 index futures ตามกลุ่มนักลงทุน

(Contract)	23-Aug	WTD	MTD	QTD
<b>Foreign</b>				
Buy	105,465	564,333	1,671,822	3,233,129
Sell	89,993	467,996	1,586,602	2,988,027
Net	15,472	96,337	85,220	245,102
<b>Institutions</b>				
Buy	42,897	179,289	566,449	1,098,019
Sell	41,544	175,022	566,543	1,116,693
Net	1,353	4,267	(94)	(18,674)
<b>Individual</b>				
Buy	106,116	466,901	1,716,068	3,213,774
Sell	122,941	567,505	1,801,194	3,440,202
Net	(16,825)	(100,604)	(85,126)	(226,428)

## มูลค่าซื้อขาย SET50 index futures ตามกลุ่มนักลงทุน\*

(Btmn)	23-Aug	WTD	MTD	QTD
<b>Foreign</b>				
Buy	2,621	10,120	29,340	63,505
Sell	2,522	8,152	24,530	49,967
Net	99	1,968	4,810	13,537
<b>Institutions</b>				
Buy	14,763	49,160	166,488	320,704
Sell	15,259	51,122	147,539	305,648
Net	(497)	(1,962)	18,949	15,055
<b>Individual</b>				
Buy	17,080	55,763	164,883	327,908
Sell	16,682	55,769	188,642	356,501
Net	398	(6)	(23,759)	(28,592)

ที่มา: SETSMART, Bloomberg Finance L.P., InnovestX Research, TQ Professional

\* InnovestX Research estimates

# SET50 index options



**SET50 index spot: 854.25**

## Aug-24

	Unit	CALL: Strike price					PUT: Strike price				
		825	850	875	900	925	825	850	875	900	925
Settlement price	(pts)	29.20	7.60	0.30	0.10	0.10	0.10	3.50	21.20	45.90	70.90
Change	(%)	85.37	200.00	-	-	32.73	(75.00)	(53.33)	(25.61)	(14.04)	(9.57)
Last price	(pts)	-	-	-	-	-	-	-	-	-	-
Time value	(pts)	29.20	7.60	0.30	0.10	0.10	0.10	3.50	21.20	45.90	70.90
Open interest	(cts)	-	-	-	-	-	-	-	-	-	-
Day to settlement	(days)	4	4	4	4	4	4	4	4	4	4
Last trading day		29-Aug-24	29-Aug-24	29-Aug-24	29-Aug-24	29-Aug-24	29-Aug-24	29-Aug-24	29-Aug-24	29-Aug-24	29-Aug-24
Theoretical price	(pts)	28.19	6.99	0.29	0.00	0.00	0.07	3.87	22.17	46.87	71.86
Multiplier	(Bt/pts)	200	200	200	200	200	200	200	200	200	200

## Sep-24

	Unit	CALL: Strike price					PUT: Strike price				
		850	875	900	925	950	850	875	900	925	950
Settlement price	(pts)	11.10	2.80	0.70	0.40	0.20	11.30	28.40	51.30	76.10	96.30
Change	(%)	56.34	100.00	75.00	100.00	100.00	(30.67)	(20.45)	(6.04)	(3.55)	(7.23)
Last price	(pts)	11.30	2.80	0.70	0.40	0.20	11.10	28.40	55.00	77.00	-
Time value	(pts)	11.10	(17.95)	(45.05)	(70.35)	(95.55)	11.30	7.65	5.55	5.35	0.55
Open interest	(cts)	9,175	8,015	4,449	2,884	1,160	2,969	290	87	87	1
Day to settlement	(days)	33	33	33	33	33	33	33	33	33	33
Last trading day		27-Sep-24	27-Sep-24	27-Sep-24	27-Sep-24	27-Sep-24	27-Sep-24	27-Sep-24	27-Sep-24	27-Sep-24	27-Sep-24
Theoretical price	(pts)	13.80	4.96	1.33	0.26	0.04	0.07	3.87	22.17	46.87	71.86
Multiplier	(Bt/pts)	200	200	200	200	200	200	200	200	200	200

## Oct-24

	Unit	CALL: Strike price					PUT: Strike price				
		825	850	875	900	925	825	850	875	900	925
Settlement price	(pts)	34.70	19.10	9.00	3.60	1.20	7.00	16.30	31.10	50.60	73.10
Change	(%)	18.43	24.03	30.43	38.46	50.00	(23.08)	(18.91)	(14.56)	(11.23)	(8.74)
Last price	(pts)	-	-	-	-	-	-	-	-	-	-
Time value	(pts)	34.70	19.10	(11.75)	(42.15)	(69.55)	7.00	16.30	10.35	4.85	2.35
Open interest	(cts)	-	-	-	-	-	-	-	-	-	-
Day to settlement	(days)	66	66	66	66	66	66	66	66	66	66
Last trading day		30-Oct-24	30-Oct-24	30-Oct-24	30-Oct-24	30-Oct-24	30-Oct-24	30-Oct-24	30-Oct-24	30-Oct-24	30-Oct-24
Theoretical price	(pts)	31.82	16.56	7.14	2.51	0.71	0.07	3.87	22.17	46.87	71.86
Multiplier	(Bt/pts)	200	200	200	200	200	200	200	200	200	200

45536

## Dec-24

	Unit	CALL: Strike price					PUT: Strike price				
		825	850	875	900	925	825	850	875	900	925
Settlement price	(pts)	36.10	20.00	9.40	3.50	1.40	11.30	20.20	35.50	55.80	76.60
Change	(%)	20.33	25.00	32.39	40.00	40.00	(19.29)	(20.16)	(16.47)	(9.42)	(7.93)
Last price	(pts)	36.10	20.00	9.50	3.50	1.40	11.20	20.10	35.50	-	-
Time value	(pts)	36.10	20.00	(11.35)	(42.25)	(69.35)	11.30	20.20	14.75	10.05	5.85
Open interest	(cts)	1,235	1,330	1,450	1,610	867	516	151	18	3	1
Day to settlement	(days)	124	124	124	124	124	124	124	124	124	124
Last trading day		27-Dec-24	27-Dec-24	27-Dec-24	27-Dec-24	27-Dec-24	27-Dec-24	27-Dec-24	27-Dec-24	27-Dec-24	27-Dec-24
Theoretical price	(pts)	37.39	23.35	13.38	7.02	3.36	13.06	23.81	38.64	57.07	78.21
Multiplier	(Bt/pts)	200	200	200	200	200	200	200	200	200	200

ที่มา: SETSMART, Bloomberg Finance L.P., InnovestX Research

# Sector index futures

## Bank

	Unit	BANK	BANKU24	BANKZ24	BANKH25	BANKM25
Settlement price	(pts)		375.50	372.10	368.80	365.50
Change	(%)	2.28	2.29	2.28	2.30	2.29
Last price	(pts)	376.75	-	-	-	-
Basis	(pts)		(1.25)	(4.65)	(7.95)	(11.25)
Open interest	(cts)		-	-	-	-
Day to settlement	(days)		33	124	215	306
Last trading day			27-Sep-24	27-Dec-24	28-Mar-25	27-Jun-25
Multiplier	(Bt/pt)		1000	1000	1000	1000

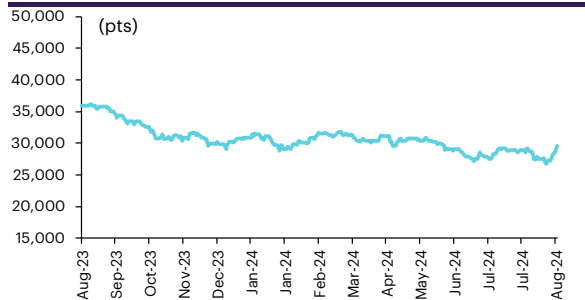
## SETBANK index



## Commerce

	Unit	COMM	COMMU24	COMMZ24	COMMH25	COMM25
Settlement price	(pts)		29,649.00	29,653.00	29,657.00	29,661.00
% Change	(%)	2.83	2.83	2.84	2.85	2.86
Last price	(pts)	29,647.54	-	-	-	-
Basis	(pts)		1.46	5.46	9.46	13.46
Open interest	(cts)		-	-	-	-
Day to settlement	(days)		33	124	215	306
Last trading day			27-Sep-24	27-Dec-24	28-Mar-25	27-Jun-25
Multiplier	(Bt/pt)		10	10	10	10

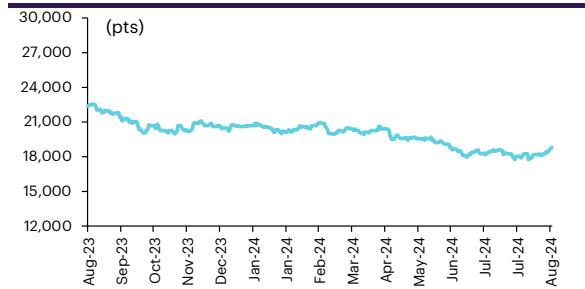
## SETCOM index



## Energy

	Unit	ENERG	ENERGU24	ENERGZ24	ENERGH25	ENERGM25
Settlement price	(pts)		18,772.00	18,658.00	18,544.00	18,431.00
% Change	(%)	0.94	0.95	0.96	0.96	0.96
Last price	(pts)	18,816.76	-	-	-	-
Basis	(pts)		(44.76)	(158.76)	(272.76)	(385.76)
Open interest	(cts)		-	-	-	-
Day to settlement	(days)		33	124	215	306
Last trading day			27-Sep-24	27-Dec-24	28-Mar-25	27-Jun-25
Multiplier	(Bt/pt)		10	10	10	10

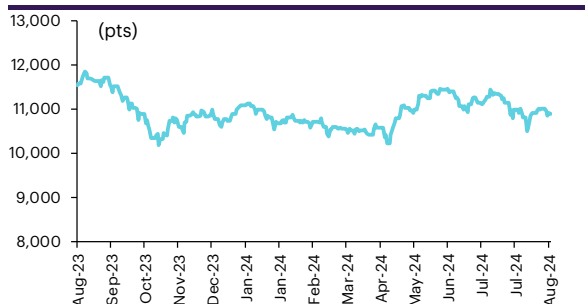
## SETENERG index



## Food

	Unit	FOOD	FOODU24	FOODZ24	FOODH25	FOODM25
Settlement price	(pts)		10,885.00	10,874.00	10,863.00	10,852.00
% Change	(%)	(0.21)	(0.20)	(0.20)	(0.19)	(0.19)
Last price	(pts)	10,889.16	-	-	-	-
Basis	(pts)		(4.16)	(15.16)	(26.16)	(37.16)
Open interest	(cts)		-	-	-	-
Day to settlement	(days)		33	124	215	306
Last trading day			27-Sep-24	27-Dec-24	28-Mar-25	27-Jun-25
Multiplier	(Bt/pt)		10	10	10	10

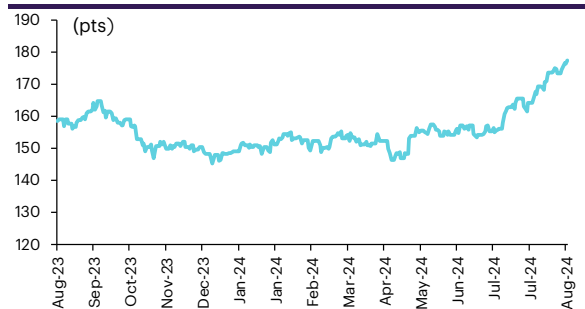
## SETFOOD index



## ICT

	Unit	ICT	ICTU24	ICTZ24	ICTH25	ICTM25
Settlement price	(pts)		177.30	176.80	176.30	175.80
% Change	(%)	0.66	0.68	0.68	0.69	0.69
Last price	(pts)	177.45	-	-	-	-
Basis	(pts)		(0.15)	(0.65)	(1.15)	(1.65)
Open interest	(cts)		-	-	-	-
Day to settlement	(days)		33	124	215	306
Last trading day			27-Sep-24	27-Dec-24	28-Mar-25	27-Jun-25
Multiplier	(Bt/pt)		1000	1000	1000	1000

## SETICT index



ฟู: SETSMART, Bloomberg Finance L.P., InnovestX Research

# Single stock futures

## Single stock futures

### ราคา Underlying single stock เพิ่มขึ้น 30 อันดับ

	Price (Bt)	Chg (Bt)	Chg (%)	Value (Btmn)
EA	7.55	1.60	26.89	3,714
ITD	0.61	0.08	15.09	34
VGI	2.30	0.18	8.49	532
UNIQ	2.82	0.22	8.46	5
HMPRO	9.10	0.60	7.06	1,139
JMT	15.50	1.00	6.90	751
SAMART	6.40	0.40	6.67	17
SAWAD	39.25	2.25	6.08	528
TPIPL	1.25	0.06	5.04	17
SCGP	25.25	1.15	4.77	433
EPG	4.44	0.20	4.72	16
THANI	2.02	0.09	4.66	26
GLOBAL	14.90	0.60	4.20	164
S	0.75	0.03	4.17	3
BAM	7.85	0.30	3.97	162
PTTGC	25.25	0.95	3.91	763
BJC	22.30	0.80	3.72	472
ORI	4.50	0.16	3.69	30
AWC	3.38	0.12	3.68	360
BCP	35.50	1.25	3.65	489
BBL	142.50	5.00	3.64	3,023
AAV	2.30	0.08	3.60	240
THCOM	12.30	0.40	3.36	229
BA	22.60	0.70	3.20	251
CHG	2.66	0.08	3.10	151
TASCO	16.90	0.50	3.05	141
EASTW	2.78	0.08	2.96	7
QH	1.77	0.05	2.91	58
SIRI	1.78	0.05	2.89	327
PLANB	7.25	0.20	2.84	146

### ราคา Underlying single stock ลดลง 30 อันดับ

	Price (Bt)	Chg (Bt)	Chg (%)	Value (Btmn)
BEM	7.60	(0.30)	(3.80)	1,175
PSL	8.05	(0.30)	(3.59)	77
TVO	21.80	(0.80)	(3.54)	37
TTA	5.70	(0.20)	(3.39)	56
MEGA	38.25	(1.00)	(2.55)	28
HANA	38.50	(1.00)	(2.53)	605
THG	32.50	(0.75)	(2.26)	11
STA	21.20	(0.40)	(1.85)	360
ERW	3.80	(0.06)	(1.55)	50
ICHI	14.40	(0.20)	(1.37)	150
TU	15.00	(0.20)	(1.32)	275
BH	244.00	(3.00)	(1.21)	536
INTUCH	83.50	(1.00)	(1.18)	945
DELTA	102.00	(1.00)	(0.97)	989
TOP	52.00	(0.50)	(0.95)	712
MINT	26.25	(0.25)	(0.94)	563
STGT	10.60	(0.10)	(0.93)	61
BDMS	27.50	(0.25)	(0.90)	630
KKP	44.75	(0.25)	(0.56)	320
TTW	9.05	(0.05)	(0.55)	29
TKN	9.50	(0.05)	(0.52)	57
WHAUP	3.92	(0.02)	(0.51)	21
CBG	67.00	(0.25)	(0.37)	204
AOT	59.75	0.25	0.42	1,000
CPN	58.50	0.25	0.43	419
BTS	4.24	0.02	0.47	396
GULF	50.50	0.25	0.50	934
TKAP	49.75	0.25	0.51	36
CKP	3.90	0.02	0.52	13
BLA	18.20	0.10	0.55	36

### มูลค่า block trade 30 อันดับ

	Avg. price (Bt)	OI (Contract)	Volume (Contract)	Value (Btmn)
ADVANC24	245.68	2,653.00	1,340.00	329
BBLU24	137.26	6,513.00	1,140.00	156
HMPRO24	8.93	8,299.00	15,460.00	138
INTUCHZ24	83.70	2,678.00	1,640.00	137
AOTZ24	59.96	3,665.00	1,960.00	118
KTBU24	18.59	16,708.00	5,700.00	106
SCBU24	107.84	2,305.00	890.00	96
BHZ24	243.98	778.00	300.00	73
BDMSZ24	27.44	8,574.00	2,100.00	58
GULFZ24	50.25	1,326.00	1,100.00	55
PTTEPZ24	142.81	1,479.00	322.00	46
BTSZ24	4.13	20,437.00	9,500.00	39
PTTGCU24	25.14	4,966.00	1,500.00	38
SAWADU24X	37.47	6,719.00	910.00	38
BJCU24	22.13	4,522.00	1,600.00	35
PTTU24	34.07	5,270.00	1,000.00	34
CPALLZ24	59.74	2,483.00	550.00	33
SIRIZ24	1.70	15,962.00	19,000.00	32
KKPU24	43.88	964.00	700.00	31
BCHU24	15.97	5,002.00	1,830.00	29
BCPH25	34.44	3,156.00	800.00	28
CBGU24	67.32	1,748.00	380.00	26
VGIZ24	2.25	65,525.00	11,000.00	25
CPFU24	24.61	5,032.00	1,000.00	25
CPNU24	58.64	1,441.00	400.00	23
MTCM25	45.36	450.00	500.00	23
SCGPU24	24.84	3,124.00	900.00	22
KBANKZ24	141.85	2,040.00	155.00	22
KTCZ24	42.30	75,819.00	500.00	21
ORU24	15.48	4,204.00	1,350.00	21

### มูลค่าสถานะคงค้าง (OI) 30 อันดับ

	Settle. price (Bt)	OI (Contract)	Value (Btmn)	Day to settle (day)
KTCZ24	42.54	75,819.00	3,225.34	128
BBLU24	140.10	6,513.00	912.47	37
ADVANC24	243.21	2,653.00	645.24	37
RSU24	11.97	33,532.00	401.38	37
COM7Z24	23.66	15,509.00	366.94	128
KTBU24	18.80	16,708.00	314.11	37
DELTAU24	101.80	2,986.00	303.97	37
CPALLM25	60.26	5,033.00	303.29	310
KBANKZ24	142.04	2,040.00	289.76	128
SAWADU24X	39.00	6,719.00	288.25	37
AOTU24	59.75	4,445.00	265.59	37
SCBU24	106.99	2,305.00	246.61	37
PTTEPU24	144.13	1,657.00	238.82	37
BDMSZ24	27.19	8,574.00	233.13	128
SCCZ24	213.10	1,054.00	224.61	128
INTUCHZ24	82.50	2,678.00	220.94	128
APZ24	8.40	25,668.00	215.61	128
VGIH25	2.32	88,714.00	205.82	219
TRUEU24	10.25	19,506.00	199.94	37
BHZ24	243.55	778.00	189.48	128
PTTU24	33.84	5,270.00	178.34	37
TUM25	14.85	12,000.00	178.20	310
BECZ24	4.01	42,646.00	171.01	128
JMTU24	15.62	10,574.00	165.17	37
MTCU24	45.41	3,629.00	164.79	37
GULFU24	50.45	3,166.00	159.72	37
IVLZ24	18.69	8,409.00	157.16	128
BEMU24	7.67	20,409.00	156.54	37
PRMZ24	7.85	19,501.00	153.08	128
STAU24	21.00	6,948.00	145.91	37

ที่มา: SETSMART, Bloomberg Finance L.P., InnoVestX Research

# Precious metal futures

## Precious Metal Futures

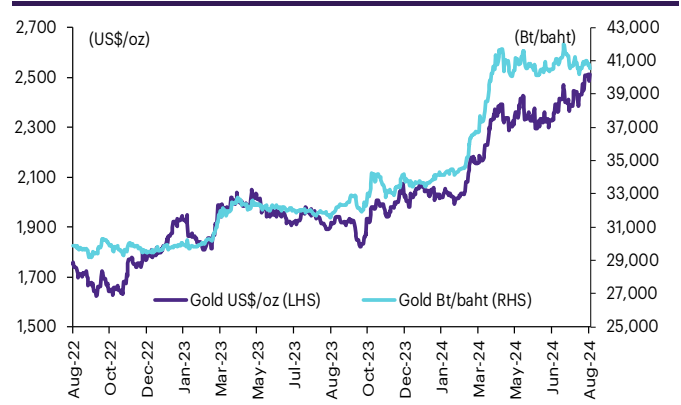
Contract info	Unit	Gold*	GF10Q24	GFQ24	GF10V24	GFV24	GF10Z24	GFZ24
Settlement price	(Bt/baht)		40,700.00	40,760.00	40,920.00	40,920.00	41,120.00	41,070.00
Change	(%)	(0.79)	(0.49)	(0.34)	(0.37)	(0.34)	(0.44)	(0.34)
Last price	(Bt/baht)	40,615.76	40,690.00	40,700.00	40,910.00	40,880.00	41,120.00	41,070.00
Basis	(Bt/baht)		84.24	144.24	304.24	304.24	504.24	454.24
Open interest	(cts)		4,636	100	5,318	126	1,419	33
Day to settlement	(days)		4	4	66	66	124	124
Last trading day			29-Aug-24	29-Aug-24	30-Oct-24	30-Oct-24	27-Dec-24	27-Dec-24
Contract size	(gold baht)		10	50	10	50	10	50

\*คำนวณโดยใช้ข้อมูลอัตราแลกเปลี่ยนบาท/ดอลลาร์สหรัฐจาก Bisnews

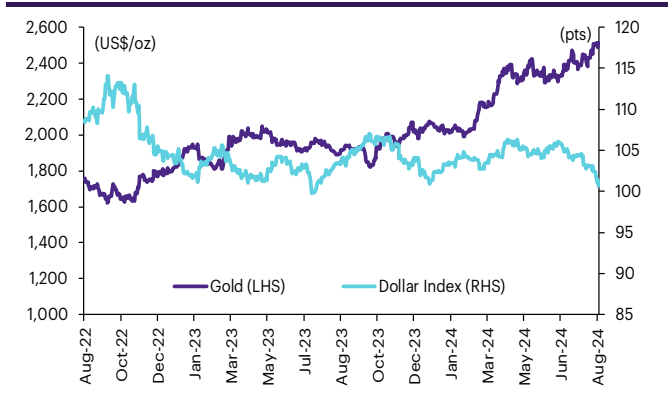
## GOLD-D

Contract info	Unit	Gold	GDU24
Settlement price	(US\$/oz)		2,518.15
Change	(%)	(0.19)	(0.20)
Last price	(US\$/oz)	2,500.30	2,495.10
Basis	(US\$/oz)		17.85
Open interest	(cts)		2
Day to settlement	(days)		33
Last trading day			27-Sep-24
Contract size	(oz)		3.21

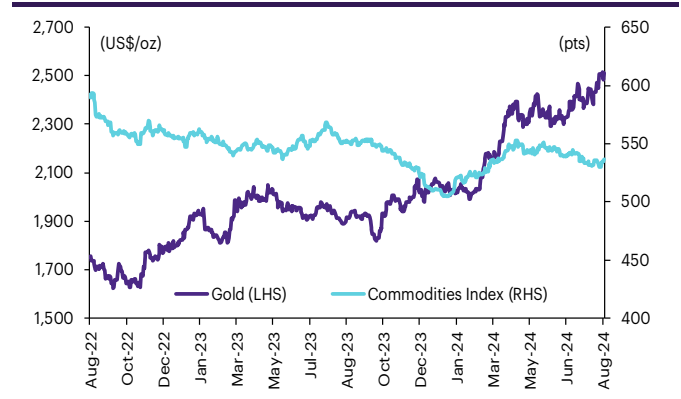
## ราคาทองคำ US\$/ออนซ์ เทียบกับราคาทองคำ บาท/บาท



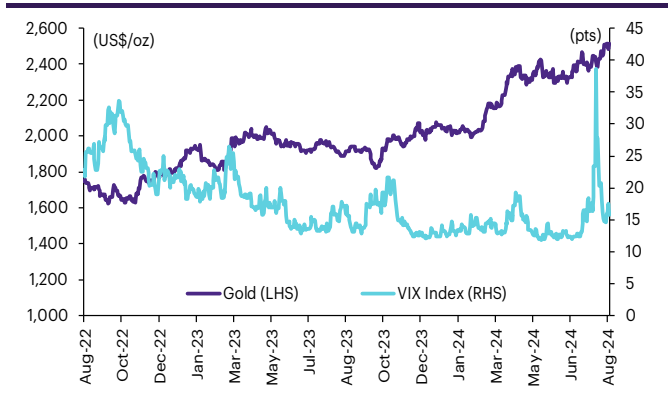
## ราคาทองคำเทียบกับดัชนีดอลลาร์



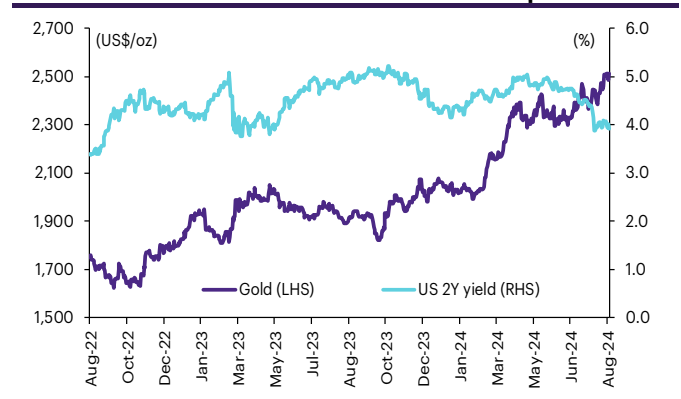
## ราคาทองคำเทียบกับดัชนีสินค้าโภคภัณฑ์



## ราคาทองคำเทียบกับ VIX index



## ราคาทองคำเทียบกับผลตอบแทนพันธบัตร US อายุ 2 ปี



ที่มา: SETSMART, TQ Professional, Bloomberg Finance L.P., InnovestX Research

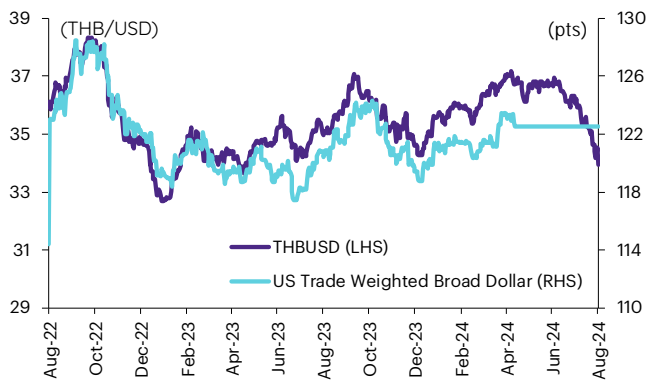
# Foreign exchange futures

## USD Futures

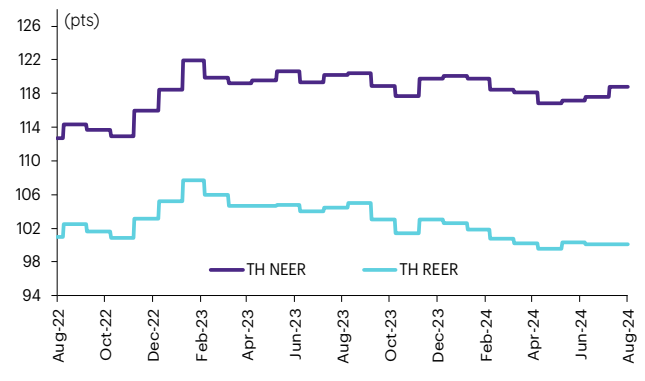
Contract info	Unit	THB/USD*	USDQ24	USDU24	USDV24	USDZ24
Settlement price	(Bt/US\$)		34.20	34.17	34.07	33.95
Change	(%)	(0.60)	(0.41)	(0.23)	(0.26)	(0.26)
Last price	(Bt/US\$)	34.18	34.20	34.18	34.07	33.95
Basis	(Bt/US\$)		0.03	(0.00)	(0.10)	(0.22)
Open interest	(cts)		10,604	96,415	4,059	47,704
Day to settlement	(days)		4	33	66	124
Last trading day			29-Aug-24	27-Sep-24	30-Oct-24	27-Dec-24
Contract size	(US\$)		1,000	1,000	1,000	1,000

\*From TQ Professional

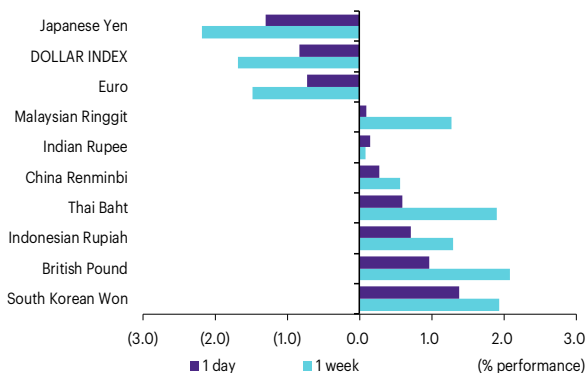
### THBUSD เทียบกับ US trade-weighted broad dollar index



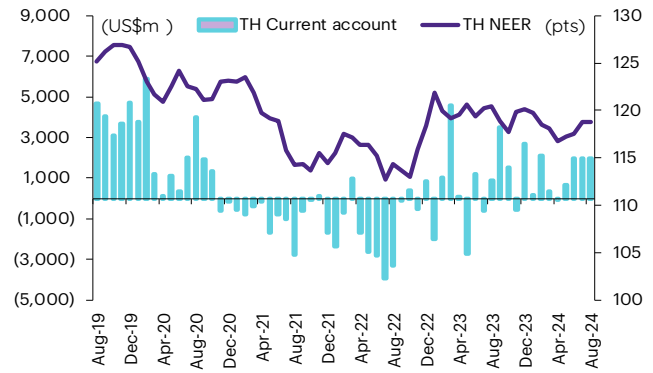
### ส่วนต่างดอกเบี้ยและผลตอบแทนพร. 2 ปีของไทยกับสหรัฐ



### ความเคลื่อนไหวของอัตราแลกเปลี่ยน



### ดัชนีค่าเงินบาทเทียบกับดุลบัญชีเดินสะพัด



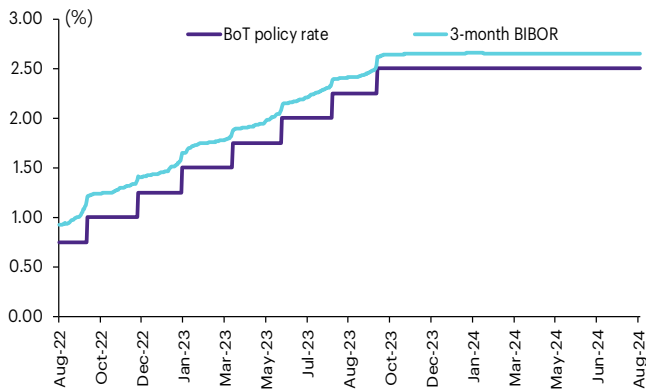
ที่มา: SETSMART, TQ Professional, Bloomberg Finance L.P., InnovestX Research

# Interest rate futures

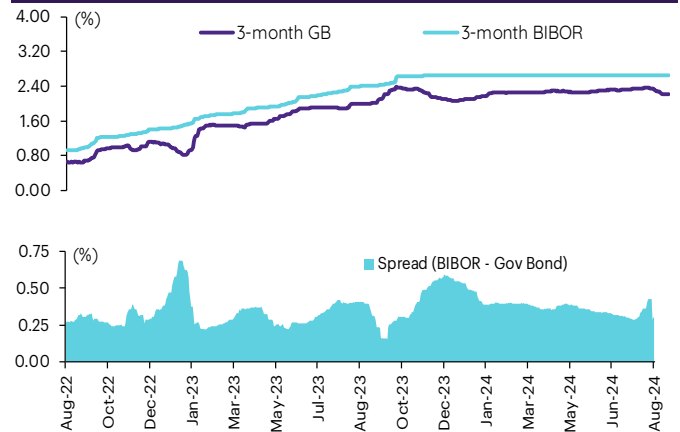
## Interest Rate Futures

Contract info	Unit	BB3U24	TGB5U24	BB3Z24	TGB5Z24
Settlement price	(pts)	97.31	112.54	97.24	112.41
Change	(%)	0.01	(0.01)	0.01	(0.01)
Last price	(pts)	-	-	-	-
Open interest	(cts)	-	-	-	-
Day to settlement	(days)	24	24	115	115
Last trading day		18-Sep-24	18-Sep-24	18-Dec-24	18-Dec-24
Contract size	(Btmn)	10	1	10	1

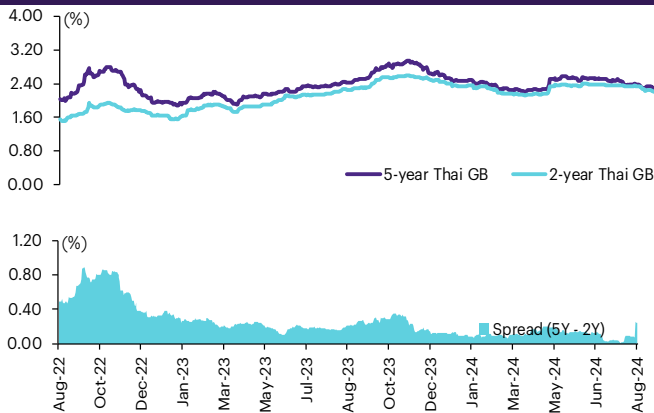
### BIBOR ระยะ: 3 เดือนเทียบกับอัตราดอกเบี้ยนโยบายของ.



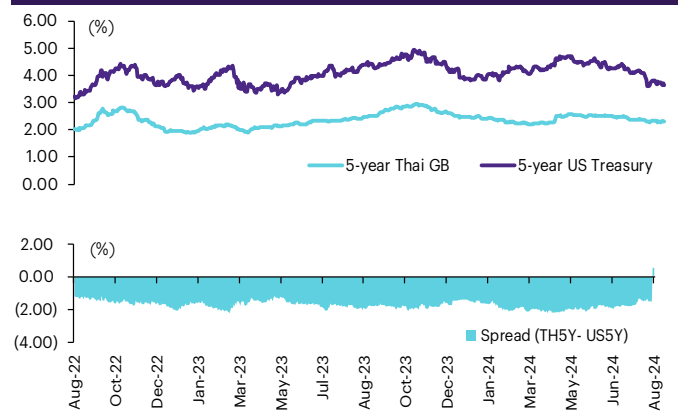
### BIBOR ระยะ: 3 เดือนเทียบกับผลตอบแทนพร.ไทย 3 เดือน



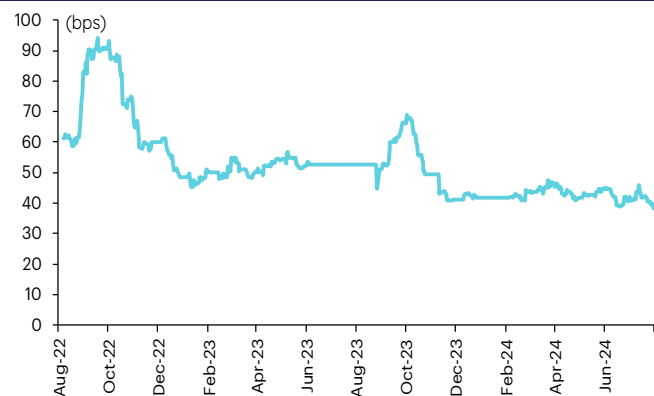
### ผลตอบแทนพร.ไทย 2 ปีเทียบกับ 5 ปี



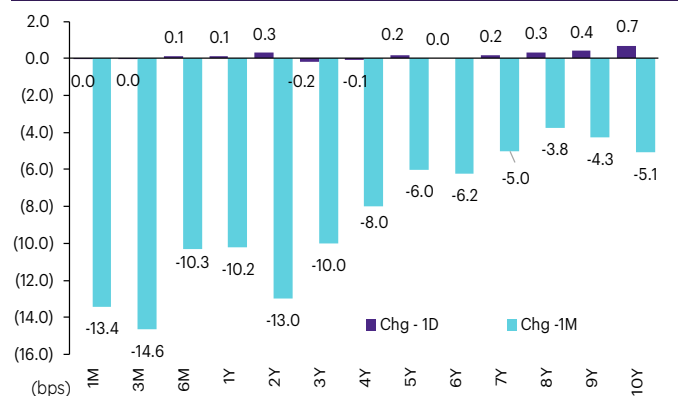
### ผลตอบแทนพร.ไทย 5 ปีเทียบกับผลตอบแทนพร.สหรัฐ 5 ปี



### Credit Default Swap spread ของไทย (USD 5Y SR)



### ความเคลื่อนไหวผลตอบแทนพร.ไทยเรียงลำดับตามอายุ



ที่มา: SETSMART, Bloomberg Finance L.P., InnovestX Research

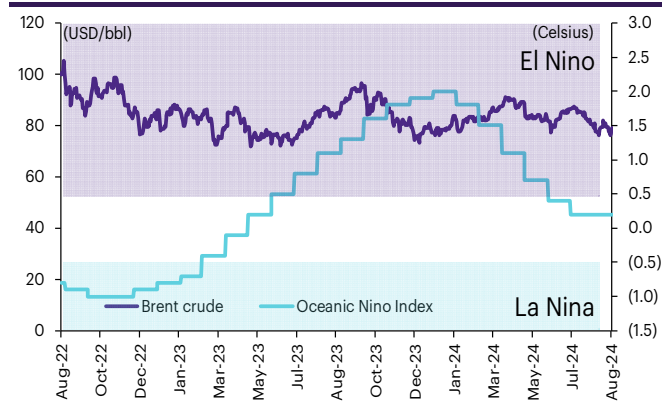
# Agriculture futures

## Agriculture futures

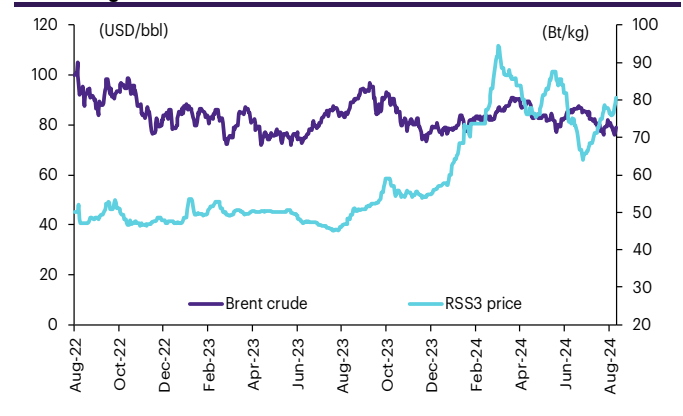
Contract info	Unit	RSS3DG25	RSS3DX24	RSS3DF25	RSS3DZ24	RSS3DQ24	RSS3DU24	RSS3DV24
Settlement price	(Bt/kg)	81.95	82.40	81.95	81.95	84.00	82.65	82.30
Change	(%)	3.28	3.84	3.28	3.28	1.94	3.51	3.39
Last price	(Bt/kg)	-	-	-	-	-	-	-
Open interest	(cts)	-	-	-	-	-	-	-
Day to settlement	(days)	186	95	158	124	4	33	66
Last trading day		27-Feb-25	28-Nov-24	30-Jan-25	27-Dec-24	29-Aug-24	27-Sep-24	30-Oct-24
Contract size	(kg)	5,000	5,000	5,000	5,000	5,000	5,000	5,000

Contract info	Unit	RSS3G25	RSS3X24	RSS3F25	RSS3Z24	RSS3Q24	RSS3U24	RSS3V24
Settlement price	(Bt/kg)	81.95	82.40	81.95	81.95	84.00	82.65	82.30
Change	(%)	3.28	3.84	3.28	3.28	1.94	3.51	3.39
Last price	(Bt/kg)	-	-	-	-	-	-	-
Open interest	(cts)	-	-	-	-	-	-	-
Day to settlement	(days)	186	95	158	124	4	33	66
Last trading day		27-Feb-25	28-Nov-24	30-Jan-25	27-Dec-24	29-Aug-24	27-Sep-24	30-Oct-24
Contract size	(kg)	5,000	5,000	5,000	5,000	5,000	5,000	5,000

### ราคาน้ำมันดิบเบรนท์ เทียบกับ NOAA Oceanic Nino Index



### ราคาประมูลายาง RSS3 เทียบกับราคาน้ำมันดิบเบรนท์



ที่มา: SETSMART, Bloomberg Finance L.P., InnovestX Research

### ข้อสงวนสิทธิ์:

ข้อมูลในรายงานนี้เป็นข้อมูลที่มีการเปิดเผยต่อสาธารณะ ซึ่งนักลงทุนสามารถเข้าถึงได้โดยทั่วไป และเป็นข้อมูลที่เชื่อว่าน่าจะเชื่อถือได้ แต่ทั้งนี้ บริษัทหลักทรัพย์ อินโนเวสต์ เอกซ์ จำกัด (“บริษัท”) มิได้ยืนยันหรือรับรองถึงความถูกต้อง หรือสมบูรณ์ของข้อมูลดังกล่าวแต่อย่างใด ความคิดเห็นที่ปรากฏอยู่ในรายงานนี้เป็นเพียงการนำเสนอในมุมมองของบริษัท และเป็นความคิดเห็น ณ วันที่ที่ปรากฏในรายงานเท่านั้น ซึ่งอาจเปลี่ยนแปลงได้ภายหลังวันดังกล่าว โดยบริษัทไม่จำเป็นต้องแจ้งให้สาธารณชน หรือนักลงทุนทราบ รายงานนี้จัดทำขึ้นเพื่อเผยแพร่ข้อมูลให้แก่ นักลงทุนเท่านั้น บริษัทไม่รับผิดชอบต่อการนำข้อมูลหรือความคิดเห็นใดๆ ไปใช้ในทุกระณีน ดังนั้นนักลงทุนจึงควรใช้ดุลพินิจในการพิจารณาตัดสินใจก่อนการลงทุน นอกจากนี้ บริษัท และ/หรือ บริษัทในเครือของบริษัทอาจมีส่วนเกี่ยวข้องหรือผลประโยชน์ใด ๆ กับบริษัทใดๆ ที่ถูกกล่าวถึงในรายงานนี้ก็ได้

บริษัทหลักทรัพย์ อินโนเวสต์ เอกซ์ จำกัด (“INVX”) เป็นบริษัทย่อยที่บริษัท เอสซีบี เอกซ์ จำกัด (มหาชน) (“เอสซีบี เอกซ์”) เป็นผู้ถือหุ้นรายใหญ่ แต่เพียงผู้เดียว และธนาคารไทยพาณิชย์ จำกัด (มหาชน) (“ธนาคารฯ”) เป็นบริษัทย่อยที่เอสซีบี เอกซ์ เป็นผู้ถือหุ้นรายใหญ่ ข้อมูลใด ๆ ที่เกี่ยวข้องกับธนาคารฯ มีวัตถุประสงค์เพื่อใช้ในการเปรียบเทียบเท่านั้น

เอกสารฉบับนี้จัดทำโดย บริษัทหลักทรัพย์ อินโนเวสต์ เอกซ์ จำกัด (“INVX”) ซึ่งมี บริษัท เอสซีบี เอกซ์ จำกัด (มหาชน) (“เอสซีบี เอกซ์”) เป็นผู้ถือหุ้นรายใหญ่ โดยธนาคารไทยพาณิชย์ จำกัด (มหาชน) (“ธนาคารฯ”) ซึ่งเป็นบริษัทย่อยที่เอสซีบี เอกซ์ เป็นผู้ถือหุ้นรายใหญ่ เป็นที่ปรึกษาทางการเงินสำหรับธุรกรรมใด ๆ ของ กรัสดีเพื่อการลงทุนในสิทธิการเช่าอสังหาริมทรัพย์ แอล เอช โฮเทล ความเห็น ข่าวกวีจีย บกวีเคราะห์ ราคา ข้อความ การคาดการณ์ การประเมิน และ/หรือ ข้อมูลอื่นที่ระบุในเอกสารฉบับนี้ (“ข้อมูล”) มีวัตถุประสงค์เพื่อใช้เป็นข้อมูลทั่วไปเท่านั้น และไม่อาจตีความได้ว่าเป็นการให้คำแนะนำแก่บุคคลใดๆ หรือเป็นการเสนอซื้อ หรือเสนอขาย หรือชักชวนให้เสนอซื้อหรือเสนอขายหลักทรัพย์ โดย INVX และ/หรือกรรมการ พนักงาน และลูกจ้างของ INVX ย่อมไม่ต้องรับผิดชอบความเสียหายใดๆ ทั้งความเสียหายทางตรง ความเสียหายทางอ้อม ความเสียหายจากการผิดสัญญา หรือความเสียหายอันสืบเนื่อง อันเป็นผลมาจากการใช้หรือการเชื่อถือต่อการใช้ข้อมูล ทั้งนี้ รวมถึงแต่ไม่จำกัดเพียงการสูญเสียผลกำไร นักลงทุนพึงใช้ข้อมูลในเอกสารฉบับนี้ประกอบข้อมูลและความเห็นอื่นๆ รวมถึงพิจารณาจากข้อมูลของตนเองในการตัดสินใจลงทุน ข้อมูลในเอกสารฉบับนี้จัดทำขึ้นจากแหล่งข้อมูลที่ INVX เห็นว่าน่าเชื่อถือ โดย INVX ไม่รับรองถึงความถูกต้อง สมบูรณ์ และ/หรือ ครบถ้วนของข้อมูลดังกล่าว

INVX สงวนสิทธิ์ในการใช้ดุลพินิจของตนแต่เพียงผู้เดียวในการแก้ไขเพิ่มเติมข้อมูลเป็นครั้งคราวโดยไม่ต้องบอกกล่าว เอกสารฉบับนี้จัดทำส่งให้แก่เฉพาะบุคคลที่กำหนดเท่านั้น และห้ามมิให้มีการทำซ้ำ ดัดแปลง เผยแพร่ ขาย จำหน่าย พิมพ์ซ้ำ ส่งต่อ หรือแสวงหาประโยชน์ในเชิงพาณิชย์ไม่ว่าในลักษณะใดๆ เว้นแต่จะได้รับอนุญาตเป็นลายลักษณ์อักษรจาก INVX ก่อน

การซื้อขายฟิวเจอร์สและออปชั่น (Futures and Options) มีความเสี่ยงสูงที่อาจก่อให้เกิดผลขาดทุนอย่างมีนัยสำคัญ จึงไม่เหมาะสมกับบุคคลทุกคน ทั้งนี้ ก่อนการตัดสินใจซื้อขายฟิวเจอร์สและออปชั่น ท่านควรพิจารณาถึงฐานะทางการเงิน วัตถุประสงค์ในการลงทุน ประสบการณ์ในการลงทุนของท่าน ตลอดจนความเสี่ยงที่ท่านสามารถยอมรับได้อย่างรอบคอบ เนื่องจากมีความเป็นไปได้ที่ท่านอาจสูญเสียเงินลงทุนมากกว่าเงินลงทุนเริ่มแรก ท่านควรพิจารณาถึงความเสี่ยงทั้งหมดที่อาจเกิดขึ้นจากการซื้อขายฟิวเจอร์สและออปชั่น และท่านควรตัดสินใจลงทุนด้วยตนเอง และ/หรือ ในกรณีที่มีข้อสงสัย ท่านควรขอคำแนะนำจากที่ปรึกษาทางการลงทุน

เอกสารฉบับนี้จัดทำส่งให้กับเฉพาะบุคคลที่กำหนด (intended recipient) เท่านั้น และห้ามมิให้ผู้ใดนำข้อมูลในเอกสารฉบับนี้ไปทำซ้ำ ส่งต่อ เผยแพร่ ขาย จำหน่าย คัดลอก นำออกแสดง หรือนำไปแสวงหาประโยชน์ในเชิงพาณิชย์ ไม่ว่าด้วยวิธีการใด ๆ โดยมิได้รับอนุญาตเป็นลายลักษณ์อักษรจาก INVX เป็นการล่วงหน้า

© สงวนลิขสิทธิ์ 2565 บริษัทหลักทรัพย์ อินโนเวสต์ เอกซ์ จำกัด

**CG Rating 2023 Companies with CG Rating**

**Companies with Excellent CG Scoring**

7UP, AAV, ABM, ACE, ACG, ADB, ADD, ADVANC, AEONTS, AF, AGE, AH, AHC, AIRA, AIT, AJ, AKP, AKR, ALL, ALT, AMA, AMARIN, AMATA, AMATAV, ANAN, AOT, AP, APCO, APCS, ARIP, ARROW, ASEFA, ASK, ASP, ASW, ATP30, AUCTION, AWC, AYUD, B, BA, BAFS, BAM, BANPU, BAY, BBGI, BBIK, BBL, BC, BCH, BCP, BCPG, BDMS, BEC, BEM, BEYOND, BGC, BGRIM, BH, BIZ, BJC, BJCHI, BKI, BLA, BOL, BPP, BRI, BROOK, BRR, BTS, BTW, BWG, BYD, CBG, CENTEL, CFRESH, CHASE, CHEWA, CHG, CHOW, CIMBT, CIVIL, CK, CKP, CM, CNT, COLOR, COM7, COTTO, CPALL, CPAXT, CPF, CPI, CPL, CPN, CPW, CRC, CRD, CSC, CSS, CV, DCC, DDD, DELTA, DEMCO, DMT, DOHOME, DRT, DUSIT, EA, EASTW, ECF, ECL, EE, EGCO, EPG, ERW, ETC, ETE, FE, FLOYD, FN, FPI, FPT, FSX, FVC, GBX, GC, GCAP, GENCO, GFPT, GGC, GLAND, GLOBAL, GPSC, GRAMMY, GULF, GUNKUL, HANA, HARN, HENG, HMPRO, HPT, HTC, ICC, ICHI, ICN, III, ILINK, ILM, IMH, IND, INET, INTUCH, IP, IRC, IRPC, ITC, ITEL, IVL, JAS, JTS, KBANK, KCC, KCE, KEX, KKP, KSL, KTB, KTC, KTMS, KUMWEL, KUN, LALIN, LANNA, LH, LHFH, LIT, LOXLEY, LPN, LRH, LST, M, MAJOR, MALEE, MATCH, MBK, MC, M-CHAI, MCOT, MEGA, MFC, MFEC, MILL, MINT, MONO, MOONG, MSC, MST, MTC, MTI, NC, NCH, NCL, NDR, NER, NKI, NOBLE, NRF, NTV, NVD, NWR, NYT, OCC, OISHI<sup>1</sup>, ONEE, OR, ORI, OSP, OTO, PAP, PATO, PB, PCSGH, PDG, PDJ, PG, PHOL, PIMO, PJW, PLANB, PLAT, PLUS, PM, POLY, PORT, PPP, PPS, PR9, PRG, PRINC, PRM, PRTR, PSH, PSL, PT, PTC, PTT, PTTEP, PTTGC, Q-CON, QH, QTC, RATCH, RBF, RPH, RS, RT, S, S&J, SA, SABINA, SAK, SAMART, SAMTEL, SAPPE, SAT, SBNEXT, SC, SCB, SCC, SCCC, SCG, SCGP, SCM, SDC, SEAFCO, SEAOL, SECURE, SELIC, SENA, SENX, SFP<sup>2</sup>, SFT, SGC, SGF, SGP, SHR, SICT, SIRI, SIS, SITHAI, SJWD, SKR, SM, SMPC, SMT, SNC, SNNP, SNP, SO, SPALI, SPC, SPCG, SPI, SPRC, SR, SSC, SSF, SSSC, STA, STC, STEC, STGT, STI, SUC, SUN, SUSCO, SUTHA, SVI, SVT, SYMC, SYNEX, SYNTEC, TACC, TAE, TCAP, TCMC, TEAMG, TEGH, TFG, TFMAMA, TGE, TGH, THANA, THANI, THCOM, THIP, THRE, THREL, TIDLOR, TIPH, TISCO, TK, TKN, TKS, TKT, TLI, TM, TMC, TMD, TMT, TNDT, TNITY, TNL, TNR, TOA, TOG, TOP, TPBI, TPCS, TPIPL, TPIPP, TPS, TQM, TQR, TRT, TRUE, TRV, TSC, TSTE, TSTH, TTA, TTB, TTCL, TTW, TURTLE, TVDH, TVH, TVO, TVT, TWPC, UAC, UBE, UBIS, UKEM, UP, UPF, UPOIC, UV, VCOM, VGI, VIBHA, VIH, VL, WACOAL, WGE, WHA, WHAUP, WICE, WINMED, WINNER, XPG, YUASA, ZEN

**Companies with Very Good CG Scoring**

2S, A5, AAI, AIE, ALUCON, AMR, APURE, ARIN, AS, ASIA, ASIAN, ASIMAR, ASN, AURA, BR, BSBM, BSRC, BTG, CEN, CGH, CH, CHIC, CI, CIG, CMC, COMAN, CSP, DOD, DPAINT, DV8, EFORL, EKH, ESTAR, EVER, FORTH, FSMART, FTI, GEL, GPI, HEALTH, HUMAN, IFS, INSET, IT, J, JCKH, JDF, JKN, JMART, JUBILE, K, KCAR, KGI, KIAT, KISS, KK, KTIS, KWC, KWM, LDC, LEO, LHK, MACO, METCO, MICRO, MK, MVP, NCAP, NOVA, NTSC, PACO, PIN, PQS, PREB, PRI, PRIME, PROEN, PROS, PROUD, PSTC, PTECH, PYLON, RCL, SALEE, SANKO, SCI, SCN, SE, SE-ED, SFLEX, SINGER, SKN, SONIC, SORKON, SPVI, SSP, SST, STANLY, STP, SUPER, SVOA, SWC, TCC, TEKA, TFM, TMILL, TNP, TPLAS, TPOLY, TRC, TRU, TRUBB, TSE, VRANDA, WAVE, WFX, WIJK, WIN, WP, XO

**Companies with Good CG Scoring**

24CS, AMANAH, AMARC, AMC, APP, ASAP, BCT, BE8, BIG, BIOTEC, BLESS, BSM, BVG, CAZ, CCET, CHARAN, CHAYO, CHOTI, CITY, CMAN, CMR, CRANE, CWT, DHOUSE, DTCENT, EASON, FNS, FTE, GIFT, GJS, GTB, GTV, GYT, HL, HTECH, HYDRO, IIG, INGRS, INSURE, IRCP, ITD, ITNS, JCK, JMT, JR, JSP, KBS, KGEN, KJL, L&E, LEE, MASTER, MBAX, MEB, MENA, META, MGT, MITSIB, MJD, MOSHI, MUD, NATION, NNCL, NPK, NSL, NV, OGC, PAF, PCC, PEACE, PICO, PK, PL, PLANET, PLE, PMTA, PPM, PRAKIT, PRAPAT, PRECHA, PRIN, PSG, RABBIT, READY, RJH, RSP, RWI, S11, SAAM, SAF, SAMCO, SAWAD, SCAP, SCP, SIAM, SKE, SKY, SMART, SMD, SMIT, SOLAR, SPA, STECH, STPI, SVR, TC, TCCC<sup>3</sup>, TEAM, TFI, TIGER, TITLE, TKC, TMI, TNH, TPA, TPAC, TRITN, UBA, UMI, UMS, UTP, VARO, VPO, W, WARRIX, WORK, WPH, YONG, ZIGA

**Corporate Governance Report**

The material contained in this publication is for general information only and is not intended as advice on any of the matters discussed herein. Readers and others should perform their own independent analysis as to the accuracy or completeness or legality of such information. The Thai Institute of Directors, its officers, the authors and editor make no representation or warranty as to the accuracy, completeness or legality of any of the information contained herein. By accepting this document, each recipient agrees that the Thai Institute of Directors Association, its officers, the authors and editor shall not have any liability for any information contained in, or for any omission from, this publication.

The survey result is as of the date appearing in the Corporate Governance Report of Thai Listed Companies. As a result, the survey result may be changed after that date. InnovestX Securities Company Limited does not conform nor certify the accuracy of such survey result.

To recognize well performers, the list of companies attaining "Good", "Very Good" and "Excellent" levels of recognition (Not including listed companies qualified in the "no announcement of the results" clause from 1 January 2022 to 31 October 2023) is publicized.

<sup>1</sup>OISHI was voluntarily delisted from the Stock Exchange of Thailand, effectively on September 6, 2023

<sup>2</sup>SFP was voluntarily delisted from the Stock Exchange of Thailand, effectively on July 19, 2023

<sup>3</sup>TCCC was voluntarily delisted from the Stock Exchange of Thailand effectively on August 25, 2023

**Anti-corruption Progress Indicator**

**Certified (ได้คุ้มครอง)**

2S, AAI, ADVANC, AE, AF, AH, AI, AIE, AIRA, AJ, AKP, AMA, AMANAH, AMATA, AMATAV, AP, APCS, AS, ASIAN, ASK, ASP, AWC, AYUD, B, BAFS, BAM, BANPU, BAY, BBGI, BBL, BCH, BCP, BCPG, BE8, BEC, BEYOND, BGC, BGRIM, BLA, BPP, BRR, BSBM, BTC, BTS, BWG, CEN, CENTEL, CFRESH, CGH, CHEWA, CHOTI, CHOW, CIG, CIMBT, CM, CMC, COM7, CPALL, CPAXT, CPF, CPI, CPL, CPN, CPW, CRC, CSC, DCC, DELTA, DEMCO, DIMET, DOHOME, DRT, DUSIT, EA, EASTW, ECF, EGCO, EP, EPG, ERW, ESTAR, ETC, ETE, FNS, FPI, FPT, FSMART, FTE, FGC, GC, GCAP, GEL, GFPT, GGC, GJS, GPI, GPSC, GSTEEL, GULF, GUNKUL, HANA, HARN, HENG, HMPRO, HTC, ICC, ICHI, IFS, III, ILINK, ILM, INET, INOX, INSURE, INTUCH, IRPC, ITEL, IVL, JAS, JKN, JR, JTS, KASET, KBANK, KBS, KCAR, KCE, KGEN, KGI, KKP, KSL, KTB, KTC, L&E, LANNA, LHFH, LHK, LPN, LRH, M, MAJOR, MALEE, MATCH, MBAX, MBK, MC, MCOT, META, MFC, MFEC, MILL, MINT, MONO, MOONG, MSC, MST, MTC, MTI, NATION, NCAP, NEP, NKI, NOBLE, NRF, NWR, OCC, OGC, OR, ORI, PAP, PATO, PB, PCSGH, PDG, PDJ, PG, PHOL, PIMO, PK, PL, PLANB, PLANET, PLAT, PM, PPP, PPPM, PPS, PR9, PREB, PRG, PRINC, PRM, PROS, PSH, PSL, PSTC, PT, PTECH, PTG, PTT, PTTEP, PTTGC, PYLON, Q-CON, QH, QLT, QTC, RABBIT, RATCH, RML, RS, RWI, S&J, SAAM, SABINA, SAK, SAPPE, SAT, SC, SCC, SCCC, SCG, SCGP, SCM, SCN, SEAOL, SE-ED, SELIC, SENA, SGC, SGP, SIRI, SITHAI, SKR, SMIT, SMK, SMPC, SNC, SNP, SORKON, SPACK, SPALI, SPC, SPI, SPRC, SRICHA, SSF, SSP, SSSC, SST, STA, STGT, STOWER, SUSCO, SVI, SYMC, SYNTEC, TAE, TAKUNI, TASCOC, TCAP, TCMC, TFG, TFI, TFMAMA, TGE, TGH, THANI, THCOM, THIP, THRE, THREL, TIDLOR, TIPCOC, TISCO, TKS, TKT, TMD, TMILL, TMT, TNITY, TNL, TNP, TNR, TOG, TOP, TOPP, TPA, TPCS, TRT, TRU, TSC, TSI, TSTE, TSTH, TTA, TTB, TTCL, TU, TVDH, TVO, TWPC, UBE, UBIS, UEC, UKEM, UOBKH, UV, VCOM, VGI, VIH, WACOAL, WHA, WHAUP, WICE, WIJK, XO, YUASA, ZEN, ZIGA

**Declared (ประกาศเจตนา)**

ACE, ADB, ALT, AMC, ASW, BLAND, BTG, BYD, CAZ, CBG, CV, DEXON, DMT, EKH, FSX, GLOBAL, GREEN, ICN, IHL, ITC, J, JMART, JMT, LEO, LH, MENA, MITSIB, MODERN, NER, NEX, OSP, PEER, PLUS, POLY, PQS, PRIME, PROEN, PRTR, RBF, RT, SA, SANKO, SCB, SENX, SFLEX, SIS, SKE, SM, SVOA, TBN, TEGH, TIPH, TKN, TPAC, TPLAS, TQM, TRUE, W, WPH, XPG

**N/A**

24CS, 3K-BAT, A, A5, AAV, ABM, ACAP, ACC, ACG, ADD, ADVICE, AEONTS, AFC, AGE, AHC, AIT, AJA, AKR, AKS, ALL, ALLA, ALPHAX, ALUCON, AMARC, AMARIN, AMR, ANAN, ANI, AOT, APCO, APEX, APO, APP, APURE, AQUA, ARIN, ARIP, ARROW, ASAP, ASEFA, ASIA, ASIMAR, ASN, ATP30, AU, AUCTION, AURA, B52, BA, BBIK, BC, BCT, BDMS, BEAUTY, BEM, BGT, BH, BIG, BIOTEC, BIS, BIZ, BJC, BJCHI, BKD, BKGI, BKIH, BLC, BLESS, BLISS, BM, BOL, BPS, BR, BRI, BROCK, BSM, BSRC, BTNC, BTW, BUI, BVG, CCET, CCP, CEYE, CFARM, CGD, CH, CHAO, CHARAN, CHASE, CHAYO, CHG, CHIC, CHO, CI, CITY, CIVIL, CK, CKP, CMAN, CMO, CMR, CNT, COCOCO, COLOR, COMAN, CPANEL, CPH, CPR, CPT, CRANE, CRD, CREDIT, CSP, CSR, CSS, CTW, CWT, D, DCON, DDD, DHOUSE, DITTO, DOD, DPAINT, DTCENT, DTICI, DV8, EASON, ECL, EE, EFORL, EMC, ETL, EURO, EVER, F&D, FANCY, FE, FLOYD, FM, FMT, FN, FORTH, FTI, FVC, GABLE, GENCO, GFC, GIFT, GL, GLAND, GLOCON, GLORY, GRAMMY, GRAND, GSC, GTB, GTV, GYT, HEALTH, HFT, HL, HPT, HTECH, HUMAN, HYDRO, I2, IIG, IMH, IND, INGRS, INSET, IP, IRC, IRPC, IT, ITD, ITNS, ITTHI, JAK, JCK, JCKH, JCT, JDF, JPARK, JSP, JUBILE, K, KAMART, KC, KCC, KCG, KCM, KDH, KEX, KIAT, KISS, KJL, KK, KKC, KLINIQ, KOOL, KTIS, KTMS, KUMWEL, KUN, KWC, KWI, KWM, KYE, LALIN, LDC, LEE, LIT, LOXLEY, LPH, LST, LTS, MAGURO, MANRIN, MASTER, MATI, MCA, M-CHAI, MCS, MDX, MEB, MEGA, METCO, MGC, MGI, MGT, MICRO, MIDA, MJD, MK, ML, MORE, MOSHI, MTW, MUD, MVP, NAM, NAT, NC, NCH, NCL, NCP, NDR, NEO, NETBAY, NEW, NEWS, NFC, NL, NNCL, NOK, NOVA, NPK, NSL, NTSC, NTV, NUSA, NV, NVD, NYT, OHTL, ONEE, ORN, PACO, PAF, PANEL, PCC, PEACE, PERM, PF, PHG, PICO, PIN, PJW, PLE, PLT, PMTA, POLAR, PORT, PPM, PRAKIT, PRAPAT, PRECHA, PRI, PRIN, PRO, PROUD, PSG, PSP, PTC, PTL, QTGC, RAM, RCL, READY, RICHY, RJH, ROCK, ROCTEC, ROH, ROJNA, RP, RPC, RPH, RSP, S, S11, SABUY, SAF, SAFARI, SAFE, SALEE, SAM, SAMART, SAMCO, SAMTEL, SAUCE, SAV, SAWAD, SAWANG, SBNEXT, SCAP, SCGD, SCI, SCL, SCP, SDC, SE, SEAFCO, SECURE, SFT, SGF, SHANG, SHR, SIAM, SICT, SIMAT, SINGER, SINO, SISB, SJWD, SK, SKN, SKY, SLM, SLP, SMART, SMD, SMT, SNNP, SO, SOLAR, SONIC, SPA, SPAC, SPREME, SPVI, SQ, SR, SRS, SSC, STANLY, STARK, STC, STEC, STECH, STHAI, STI, STP, STPI, STX, SUC, SUN, SUPER, SUTHA, SVR, SVT, SWC, SYNEX, TACC, TAN, TAPAC, TC, TCC, TCJ, TCOAT, TEAM, TEAMG, TEKA, TERA, TFM, TGPRO, TH, THAI, THANA, THE, THG, THMU, TIGER, TITLE, TK, TKT, TLI, TM, TMC, TMI, TMW, TNDT, TNH, TNPC, TOA, TPBI, TPCH, TPIPL, TPIPP, TPL, TPOLY, TPP, TPS, TQR, TR, TRC, TRITN, TRP, TRUBB, TRV, TSE, TTI, TTT, TTW, TURTLE, TVH, TVT, TWP, TWZ, TYCN, UAC, UBA, UMI, UMS, UNIQ, UP, UPF, UPOIC, UREKA, UTP, UVAN, VARO, VIBHA, VL, VNG, VPO, VRANDA, WARRIX, WAVE, WELL, WFX, WGE, WIN, WINDOW, WINMED, WINNER, WORK, WORLD, WP, YGG, YONG, ZAA

**Explanations**

Companies participating in Thailand's Private Sector Collective Action Coalition Against Corruption programme (Thai CAC) under Thai Institute of Directors (as of November 1, 2023) are categorised into: companies that have declared their intention to join CAC, and companies certified by CAC.