



แนวโน้มตลาดวันนี้

แนวรับ - แนวต้าน : 1385/1370- 1420/1435

ภาค SET แวงตัว กังวล Stagflation

ภาค SET แวงตัว กังวล Stagflation ยังมีแนวโน้มไม่แน่นอนแม้จะคาดการณ์การสู้รบจบเร็วแต่ก็ยังมีโอกาสเจอเหตุขัดข้องได้รุนแรงอยู่ อีกทั้งกังวลภาวะ Stagflation ขณะที่ต่างชาติขายสุทธิหุ้นไทย 4 วันทำการติดต่อกันรวมกว่า 2.4 หมื่นลบ. ประเด็นติดตาม รายงานตัวเลขเงินเฟ้อ ก.พ. ของสหรัฐฯ ทางเทคนิคดัชนีดีดขึ้นมาแต่ยังเห็นความผันผวนสูง ประเมินแนวรับ 1385/1370 หากยืนได้มองเป็นการสร้างฐานที่แข็งแกร่ง แนวต้าน 1420/1435

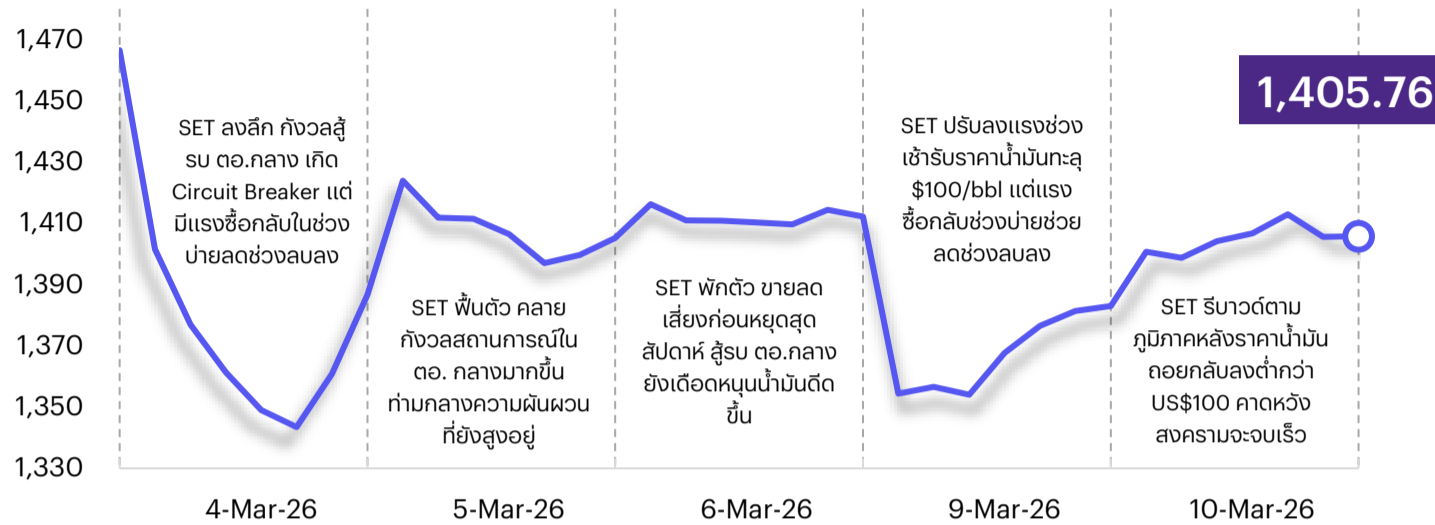
ประเด็นสำคัญ

- รบว. กลาโหมสหรัฐฯ ประกาศเปิดฉากโจมตีอิหร่านอย่างเข้มข้น (10 มี.ค.) มุ่งเป้าทำลายโรงงาน/คลังขีปนาวุธ, กองทัพเรือ และฐานนิวเคลียร์ ขณะที่พบ 24 ชม. ที่ผ่านมามีอิหร่านได้ยิงขีปนาวุธในจำนวนน้อยที่สุดเทียบกับความสามารถที่ยังได้
- ซาอุดี อารามโค เตือนโลกเสี่ยงเผชิญภาวะหายนะหากสงครามยืดเยื้อกระทบภาคการบิน เกษตร และยานยนต์ เป็นลูกโซ่ พร้อมเน้นย้ำเร่งฟื้นฟูเส้นทางเดินเรือช่องแคบฮอร์มุซ ส่วนโรงกลั่น Ras Tanura เตรียมกลับมาดำเนินการหลังเกิดเหตุเพลิงไหม้สัปดาห์ก่อน
- ภาคอุตสาหกรรมไทยได้รับผลกระทบจากสงครามตะวันออกกลางทำให้วัตถุดิบปิโตรเคมีขาดตลาด โดย SCG หยุดโรงงานโอเลฟินส์ระยะหลังขาดวัตถุดิบ, TOA ชี้สต็อกวัตถุดิบมีเหลือแค่ 20 วัน, TFMAMA ระบุขาดแคลนเม็ดพลาสติก สำหรับผลิตฟิล์มบรรจุภัณฑ์ โดยซีพีพลาเยอร์สปฏิเสธรับออเดอร์มาแล้ว 1สัปดาห์ มองเป็นลบต่อ SCC, TOA, TFMAMA และหากสถานการณ์ยืดเยื้อจะเสี่ยงกดดันเพิ่มต่อกลุ่มสินค้าอุปโภคบริโภค (อาหารสำเร็จรูปและเครื่องดื่ม) ที่จะต้องเผชิญภาวะของขาดตลาดและการปรับขึ้นราคาในระยะถัดไป เนื่องจากต้นทุนบรรจุภัณฑ์และค่าขนส่งเพิ่มขึ้น
- จำนวน นกท. ต่างชาติเดินทางเข้าไทยในสัปดาห์ก่อนลดลง 9%WoW และพลิกลดลง 4%YoY กุดตันจากกลุ่ม นกท. ระยะไกล รวมถึงกลุ่มตะวันออกกลางและยุโรปที่ได้รับผลกระทบจากสงคราม ส่วน นกท. จีนลดลง 23%WoW แต่เพิ่มขึ้น 38%YoY ระยะสั้นยังมีมุมมองระมัดระวังกลุ่มท่องเที่ยวจากวิกฤติในวันออกกลาง
- ครม. สั่งหน่วยงานรัฐมาลา-รัฐวิสาหกิจให้ทำงาน Work From Home และงดเดินทางไปดูต่างประเทศชั่วคราวเพื่อรับมือวิกฤติพลังงานชะงักจากตะวันออกกลาง (สอดคล้องกับเวียดนาม ปากีสถาน บังคลาเทศ) มองเป็นบวกต่อผู้จำหน่ายอุปกรณ์ IT อย่าง COM7 ADVICE SYNEX

กลยุทธ์การลงทุน

ช่วงสั้นมองวิกฤติในวันออกกลางกำลังยกระดับเข้าสู่ Scenario 3 (สงครามยืดเยื้อและขยายตัวระดับภูมิภาค) ทำให้ตลาดหุ้นทั่วโลก รวมทั้ง SET จะเข้าสู่ภาวะ Bear Market และเสี่ยงเกิดแรงเทขายหนัก (Forced Sell) เพื่อโยกเงินไปพักในสินทรัพย์ปลอดภัยแทน (Safe Haven) อาทิ ทองคำ, USD และตราสารหนี้ระยะสั้น ส่วน GDP ไทยและ EPS SET ที่เดิมคาด 1.7% และ 95.7 บาท จะลดลงเป็น 1.1% และ 91 บาท ตามลำดับ ซึ่งหากอิง PER 14 เท่า ซึ่งเป็นระดับก่อนเงินทุนไหลเข้ารอบใหญ่ จะได้ SET ที่ระดับ 1275 จุด อย่างไรก็ดี มีโอกาสค่า Equity Risk Premium จะสูงขึ้น (Yield Gap แคบลง) จนทำให้ Valuation ถูก De-rating ลงไปเทรดที่ PER 12 เท่าในกรณีเลวร้ายที่สุด (Worst-case) ที่ระดับ 1100 จุด เพื่อสะท้อนเงินทุนที่ไหลออกอย่างรุนแรงได้ (ในอดีต SET เคยลงไปแตะระดับ 12 เท่าในช่วงวิกฤตหนักๆ เช่น COVID-19)

InnovestX Research



เลือกเป้าลงทุนประจำสัปดาห์

ช่วงสั้นมอง SET เกิดภาวะ Extreme Risk off จากวิกฤติในวันออกกลาง ดังนั้นหากนักลงทุนรับความเสี่ยงได้ต่ำและกังวลสงครามยืดเยื้อ แนะนำ

1. ถือเงินสดมากขึ้น (Cash is King) และลดน้ำหนักลงทุนในหุ้นอย่างมีนัยสำคัญ โดยเฉพาะ 1) หุ้นที่อ่อนไหวง่ายต่อต้นทุนน้ำมัน อาทิ กลุ่มปิโตรเคมี สายการบิน ยานยนต์ ท่องเที่ยว โรงไฟฟ้า SPP อิเล็กทรอนิกส์ รวมทั้ง sw. ระดับบนที่มีฐานลูกค้าตะวันออกกลาง และ 2) หุ้นที่หนีต่างประเทศสูงจากบาทอ่อนค่า อาทิ สายการบิน
2. Strategic Hedging โดยมองบวกต่อหุ้นกลุ่มพลังงานต้นน้ำ ได้แก่ PTTEP PTT เพื่อ Hedging พอร์ตตามราคาน้ำมันที่ทรงตัวสูง (ควรตั้งจุด Trailing Stop หรือจุดลืดอกกำไร เพราะหากสถานการณ์คลี่คลายจะเกิด sell on fact)

ส่วนนักลงทุนที่รับความเสี่ยงได้สูงและต้องการเก็งกำไรโดยมอง "วิกฤตคือโอกาส" ควรใช้ 'Strategic Layering' โดยแบ่งไม้สะสมที่แนวรับสำคัญ 1320-1350/1275/1100 ใน 3 กลุ่ม ดังนี้

1. หุ้น High Dividend เพื่อสร้างกระแสเงินสดและลดความเสี่ยงให้แก่พอร์ตลงทุนระยะสั้น (สะสมก่อนขึ้น XD ใน มี.ค.-พ.ค. นี้) โดยเลือกหุ้นที่จ่ายปันผลจากกำไรปี 2568 (หักเงินปันผลจ่ายระหว่างกาลแล้ว) ซึ่งให้ Div. Yield เกิน 5% และราคาหุ้นผันผวนต่ำ (Beta < 1) อีกทั้งมีกำไรและฐานะการเงินที่มั่นคง ได้แก่ SIRI KTB KTC KBANK KKP TISCO BAM AP TLI
2. หุ้น Fast Rebound เพื่อถ่วงดุลพอร์ตการลงทุนที่ลงแรงเกินเหตุ (Panic Sell) จากวิกฤติในอิหร่าน โดยเลือกหุ้น SET50 ที่มีค่า Beta > 1 ซึ่งหลังเกิดเหตุราคาหุ้นปรับลงแรงกว่า SET ขณะที่กำไรได้รับผลกระทบโดยตรงจำกัดจากต้นทุนน้ำมันขึ้น ซึ่งคาดหวังตลาดฟื้นตัวจะมีเม็ดเงินไหลกลับ ได้แก่ GULF DELTA BJC HMPRO OSP CBG SAWAD MTC TIDLOR
3. หุ้น Sector Rotation (เน้นสลับเมื่อวิกฤตคลี่คลาย) เพื่อเข้ากลุ่มที่เสียประโยชน์จากต้นทุนน้ำมันขึ้นและมีฐานลูกค้าตะวันออกกลาง โดยเลือกหุ้น SET100 ที่มีค่า Beta > 1 และราคาหุ้นปรับลงแรงกว่า SET เพราะจะเป็นกลุ่มที่วิ่งแรงที่สุดในรอบถัดไป ซึ่งคาดหวังจะเกิด Short Covering ได้แก่ GPSC BGRIM AOT MINT CENTEL AWC ERW AAV IVL PTTGC IRPC TOP BH KCE

Daily Top Picks

KTB: ปัจจัยกระตุ้นระยะสั้นจากเงินปันผลสูงที่ 2.24 บาท/หุ้น หรือคิดเป็น Div. Yield ที่ 6.5% โดยจะขึ้น XD วันที่ 10 เม.ย. 69 และมีแนวโน้มอยู่ในระดับสูงต่อเนื่อง ขณะที่ ROE สูงและความเสี่ยงคุณภาพสินทรัพย์ต่ำกว่ากลุ่ม เรามีมุมมองที่ดีขึ้นต่อผลประกอบการปี 69 จาก Credit Cost ที่มีแนวโน้มลดลง เป้าหมายระยะสั้นที่ 35.25 บาท

AMATA: ปัจจัยกระตุ้นจากแนวโน้มผลประกอบการปี 69 ที่คาดจะเติบโต จากการลงทุน Data Center ในไทย, การขยายตัวในเวียดนาม และนิคมอุตสาหกรรมใหม่ในลาว และคาดการณ์ 50% ของ Backlog มูลค่า 2.1 หมื่นลบ. จะถูกบันทึกเป็นรายได้ในปีนี้ Valuation น่าสนใจ ซื้อขายด้วย PE 6x ที่ระดับ -1S.D. เป้าหมายระยะสั้นที่ 18.60 บาท



บทวิเคราะห์วันนี้

สถานการณ์ปีโตรเคมีรายสัปดาห์ - สเปรดอ่อนตัวลงจากต้นทุนแนฟทาที่สูงขึ้น

AMATA - Backlog แข็งแกร่งหนุนโดยยอดขายที่ดินใหม่

ดัชนีตลาดหลักทรัพย์ของไทย

ดัชนี	10 มี.ค. (จุด)	Chg (จุด)	Chg (%)	มูลค่า (ล้านบาท)
SET	1,405.76	22.79	1.65	68,215.53
SET50	932.77	14.39	1.57	52,322.65
SET100	1,993.83	30.89	1.57	61,115.92
sSET	589.38	7.37	1.27	1,346.21
SETHD	631.21	8.40	1.35	36,871.14
SETCLMV	1,285.68	9.76	0.76	23,304.62
SETESG	845.14	8.01	0.96	52,018.12
SETWB	573.74	2.96	0.52	13,249.09
mai	216.72	2.09	0.97	618.44

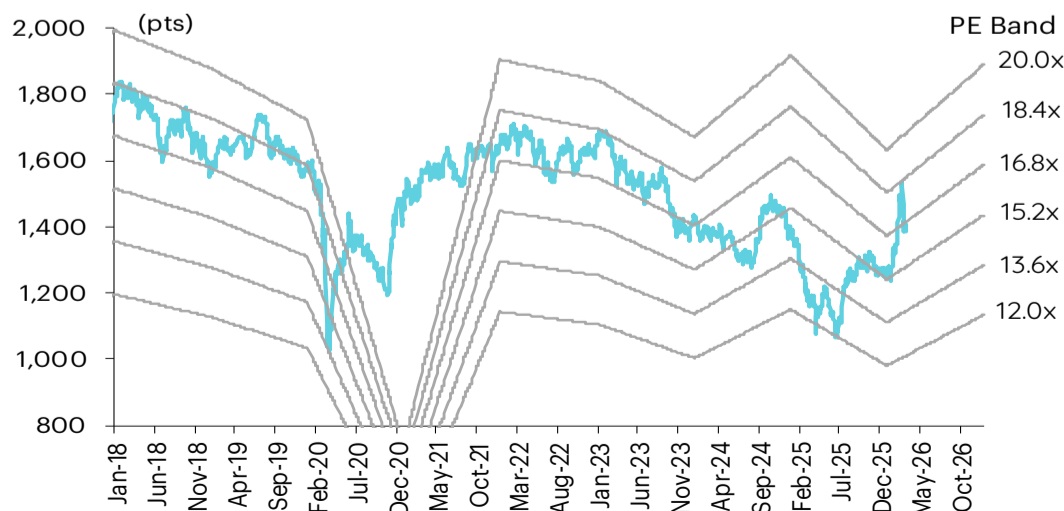
เกาะข่าวเศรษฐกิจ

วันที่	เหตุการณ์
9 มี.ค.	Economic release: JP - ดุลบัญชีเดินสะพัด ม.ค., ดุลการค้า (BoP basis) ม.ค. CN - CPI ก.พ., PPI ก.พ. US - ดุลการค้า ม.ค., Housing Starts ม.ค.
10 มี.ค.	Economic release: JP - GDP ไตรมาส 4 (ตัวเลขสุดท้าย) US - ยอดขายบ้านมือสอง ก.พ.
11 มี.ค.	Economic release: JP - PPI ก.พ. US - MBA Mortgage Applications, CPI ก.พ., Core CPI ก.พ.
12 มี.ค.	Economic release: US - ผู้ขอรับสวัสดิการว่างงานรายสัปดาห์
13 มี.ค.	Economic release: EU - การผลิตภาคอุตสาหกรรม ม.ค. US - รายได้ส่วนบุคคล ม.ค., การใช้จ่ายส่วนบุคคล ม.ค., PCE Price Index ม.ค., Core PCE ม.ค., GDP ไตรมาส 4 (ประมาณการสอง), ความเชื่อมั่นผู้บริโภค ม.ค. (เบื้องต้น), JOLTS Job Openings ม.ค.

สรุปการซื้อขายแยกตามกลุ่มผู้ลงทุน

(ล้านบาท)	10 มี.ค.	WTD	MTD	YTD
ต่างชาติ				
สุทธิ	(8,275)	(10,047)	(23,517)	35,309
สัดส่วน (%)	53.85	54.10	51.03	52.32
สถาบันฯ				
สุทธิ	4,074	2,134	(4,172)	(49,244)
สัดส่วน (%)	6.64	6.94	8.13	9.25
บัญชีบล.				
สุทธิ	176	(1,415)	(14,370)	2,243
สัดส่วน (%)	6.51	6.18	7.13	6.73
บุคคล				
สุทธิ	4,025	9,328	42,059	11,692
สัดส่วน (%)	33.01	32.78	33.70	31.71

การเคลื่อนไหวของ SET Index



การซื้อขายสุทธิแยกตามกลุ่มผู้ลงทุนของ S50 futures

(สัญญา)	10 มี.ค.	WTD	MTD	YTD
ต่างชาติ	(9,012)	2,334	(59,302)	5,659
สถาบัน	3,526	5,127	53,255	(2,303)
รายย่อย	5,486	(7,461)	6,047	(3,356)

การซื้อขายของต่างชาติในตลาดพันธบัตร

(ล้านบาท)	10 มี.ค.	WTD	MTD	YTD
ซื้อ	2,942	4,117	22,696	260,461
ขาย	6,931	10,649	47,666	226,903
สุทธิ	(3,990)	(6,533)	(24,970)	33,557



บทวิเคราะห์วันนี้

สถานการณ์ปิโตรเคมีรายสัปดาห์

สเปรตอ่อนตัวลงจากต้นทุนแนฟทาที่สูงขึ้น

สเปรตปิโตรเคมีอ่อนตัวลง WoW จากต้นทุนแนฟทาที่สูงขึ้นโดยได้แรงหนุนจากราคาน้ำมันดิบอ้างอิงที่แข็งแกร่งและการนำเข้าน้ำมันดิบของเอเชียที่สูงสุดเป็นประวัติการณ์ในเดือนก.พ. ส่งผลให้สเปรตของผลิตภัณฑ์ส่วนใหญ่ลดลง LLDPE อ่อนแอที่สุด โดยสเปรตลดลง 15% WoW สู่ระดับต่ำสุดเป็นประวัติการณ์ที่ US\$224/ตัน แม้ราคาเพิ่มขึ้น 11% ขณะที่สเปรตของโพลีเอทิลีนอื่นๆ ลดลง 7-14% WoW สเปรต Integrated PET ลดลง 31% WoW เนื่องจากราคา PX และ PTA เพิ่มขึ้นเร็วกว่าราคา PET กดดันมาร์จิ้นของกลุ่มโพลีเอสเตอร์ ขณะที่กลุ่มอะโรเมติกส์ยังทำผลงานได้ดีกว่า นำโดยเบนซีน (+35% WoW) จากความเสี่ยงอุปทานหยุดชะงักที่สูงขึ้นหลังโรงกลั่นและโรงแครกเกอร์แนฟทาหลายแห่งในภูมิภาคประกาศหยุดผลิตชั่วคราวจากปัญหาขาดแคลนวัตถุดิบ

Valuation summary

	Rating	Price (Bt)	TP (Bt)	ETR (%)	P/E (x)		P/BV (x)	
					26F	27F	26F	27F
GGC	Neutral	3.0	4.2	46.2	9.6	6.8	0.3	0.3
IVL	Neutral	19.2	19.0	2.8	36.7	16.1	0.9	0.9
PTTGC	Outperform	27.0	30.0	11.5	60.0	35.8	0.4	0.4
Average					35.4	19.6	0.6	0.5

Source: InnovestX Research

ชัยพัชร สมวัฒน์

นักวิเคราะห์การลงทุนปัจจัยพื้นฐานด้านหลักทรัพย์

0-2793-9005

chaipat.t@innovestx.co.th

**Backlog แข็งแกร่งหนุนโดยยอดขายที่เติบโตใหม่**

AMATA ตั้งเป้าหมายยอดขายที่ต้น 2,800 ไร่ ในปี 2569 โดยได้รับแรงหนุนจากกลุ่ม data center ในไทย การขยายตัวในเวียดนาม และนิคมอุตสาหกรรมแห่งใหม่ในลาว Backlog ในมือปัจจุบันยังคงแข็งแกร่งกว่า 2.1 หมื่นลบ. ซึ่ง AMATA คาดว่าประมาณ 50% จะบันทึกเป็นรายได้ในปีนี้ เราคาดการณ์รายได้ปี 2569 ที่ 1.67 หมื่นลบ. เพิ่มขึ้น 17% YoY ขณะที่อัตรากำไรขั้นต้นมีแนวโน้มอ่อนตัวลงเนื่องจากไม่มีการปรับปรุงต้นทุนเพิ่มเติมในเวียดนาม เราคาดการณ์กำไรสุทธิปี 2569 ที่ 3.05 พันลบ. ลดลง 3.1% YoY เราคงคำแนะนำ OUTPERFORM สำหรับ AMATA โดยมีราคาเป้าหมายปี 2569 ที่ 23.50 บาท อิงกับ -1SD ของ PE ที่ 9 เท่า (ค่าเฉลี่ย 6 ปี) ทั้งนี้เงินปันผลงวด 2H68 อยู่ที่ 0.75 บาท/หุ้น ขึ้นเครื่องหมาย XD วันที่ 5 พ.ค. 2569

กำไรปี 2568 แข็งแกร่ง ใน 4Q68 AMATA รายงานรายได้รวมที่ 4.35 พันลบ. ลดลง 25% YoY แต่เพิ่มขึ้น 1.6% QoQ โดยรายได้ 67% มาจากการโอนอสังหาริมทรัพย์, 27% มาจากรายได้ธุรกิจสาธารณูปโภคซึ่งเติบโต 46% YoY และ 10% QoQ ส่วนที่เหลืออีก 6% มาจากธุรกิจให้เช่าซึ่งเติบโต 9% YoY แต่ลดลง 5% QoQ อัตรากำไรขั้นต้นเฉลี่ยทำระดับสูงสุดที่ 51.2% เพิ่มขึ้นทั้ง YoY และ QoQ และสูงกว่าที่เราคาดการณ์ไว้ที่ 39.2% โดยได้รับแรงหนุนจากอัตรากำไรขั้นต้นต้นของ ธุรกิจอสังหาริมทรัพย์ที่แข็งแกร่งถึง 63% และการปรับลดโครงสร้างต้นทุนในเวียดนาม สำหรับภาพรวมปี 2568 รายได้รวมอยู่ที่ 1.428 หมื่นลบ. ลดลง 3% หนุนโดยยอดขายที่ต้นรวม 1,645 ไร่ แต่อัตรากำไรขั้นต้นที่ปรับตัวดีขึ้นเป็น 44.6% ส่งผลให้กำไรสุทธิเติบโตอย่างแข็งแกร่ง 26.8% สู่ 3.15 พันลบ. ซึ่งเป็นกำไรสุทธิระดับสูงสุดใหม่

ตั้งเป้าหมายยอดขายที่ต้นเติบโตสูงในปี 2569 AMATA ตั้งเป้าหมายยอดขายที่ต้นในปี 2569 ที่ 2,800 ไร่ แบ่งเป็น 1,650 ไร่จากประเทศไทย (+53% YoY) โดยรวมที่ต้น 400 ไร่ที่ยกมาจากปี 2568 ซึ่ง AMATA คาดว่าจะเซ็นสัญญาได้ใน 1H69 นอกจากนี้ อุตสาหกรรมหลักยังคงเป็นกลุ่ม data center ซึ่ง AMATA อยู่ระหว่างการเจรจาขายที่ดินให้กับลูกค้าอีกประมาณ 1,000 ไร่ รวมถึงกลุ่มอิเล็กทรอนิกส์ เครื่องใช้ไฟฟ้า และสินค้าอุปโภคบริโภค ส่วนเป้าหมายยอดขายที่ต้นในเวียดนามอยู่ที่ 550 ไร่ (+260% YoY) นอกจากนี้ บริษัทยังตั้งเป้าหมายยอดขายและการส่งมอบที่ดินจากนิคมอุตสาหกรรมแห่งใหม่ในลาวที่ 600 ไร่ โดยคาดว่าจะเริ่มขายได้ใน 4Q69

BOI ยังคงแข็งแกร่ง... data center จะเติบโตท่ามกลางความผัน

ผวนทั่วโลก BOI รายงานยอดขอรับการส่งเสริมการลงทุนปี 2568 ทุนสถิติสูงสุดที่ 1.87 ล้านล้านบาท. (+67% YoY) ครอบคลุม 3,370 โครงการ ส่งสัญญาณถึงการเปลี่ยนผ่านเชิงกลยุทธ์ไปสู่อุตสาหกรรมไฮเทคและอุตสาหกรรมที่ยั่งยืน การเติบโตจะได้รับแรงหนุนจากกลุ่มอุตสาหกรรมดิจิทัล (7.46 แสนล้านบาท.) ในส่วนของ hyperscale data center และกลุ่มอุตสาหกรรมอิเล็กทรอนิกส์ (2.77 แสนล้านบาท.) ในส่วนของชิ้นส่วนชิ้นสูง โดย FDI คิดเป็นสัดส่วนกว่า 70% ของมูลค่ารวม นำโดยนักลงทุนจากสิงคโปร์ ฮ่องกง และจีน เมื่อพิจารณาจากเหตุการณ์ความไม่สงบทั่วโลก เราคาดว่ากลุ่ม data center จะยังคงเป็นกลุ่มหลักที่มีการขยายการลงทุนอย่างต่อเนื่องและได้รับผลกระทบจำกัด

คงประมาณการปี 2569 พร้อม backlog ที่แข็งแกร่ง

ปัจจุบัน AMATA มี backlog ในมืออยู่กว่า 2.1 หมื่นลบ. ซึ่ง AMATA คาดว่าประมาณ 50% จะบันทึกเป็นรายได้ในปีนี้ ดังนั้นเราจึงคาดการณ์รายได้ปี 2569 ที่ 1.67 หมื่นลบ. (เพิ่มขึ้น 17%) อย่างไรก็ตาม อัตรากำไรขั้นต้นเฉลี่ยคาดว่าจะอ่อนตัวลงมาอยู่ที่ 40.4% จาก 44.6% ในปี 2568 หลังจากที่เพิ่มขึ้นอย่างมีนัยสำคัญในปี 2568 ซึ่งเป็นผลมาจากการปรับปรุงต้นทุนในเวียดนาม เราคาดการณ์กำไรสุทธิปี 2569 ที่ 3.05 พันลบ. (ลดลง 3.1% YoY)

ความเสี่ยงที่สำคัญ: ทิศทางเศรษฐกิจโลกที่ยังมีความผันผวนและการเปลี่ยนแปลงด้านนโยบายภาษี ความไม่แน่นอนทางภูมิรัฐศาสตร์โลก อาจทำให้การลงทุนล่าช้า ทั้งนี้ AMATA ได้รับการประเมิน SET ESG Ratings ประจำปี 2568 ในระดับ “AAA” โดย AMATA เน้นด้านสิ่งแวดล้อมและการลดคาร์บอน รวมถึงการ re-use พลังงานในพื้นที่ทุกนิคมของบริษัท ประเด็นสำคัญที่ต้องติดตามคือ การบริหารจัดการพลังงานทั้งในพื้นที่นิคมฯ และส่วนของธุรกิจสาธารณูปโภค

เติมพร ดันตวิวัฒน์

นักวิเคราะห์การลงทุนปัจจัยพื้นฐานด้านหลักทรัพย์

0-2793-9018

termporn.t@innovestx.co.th



สรุปข่าวในและต่างประเทศ

สรุปข่าวเศรษฐกิจและตลาดต่างประเทศ

เศรษฐกิจโลก	<ul style="list-style-type: none"> ➡ G7 เสร็จสิ้นการประชุมแล้ว แต่ไม่มีมติระบายน้ำมันจากคลังสำรอง หนังสือพิมพ์ New York Post รายงานว่า ประธานาธิบดีโดนัลด์ ทรัมป์ ผู้นำสหรัฐ กล่าวว่าเขายังไม่เห็นแนวโน้มที่จะส่งกองกำลังภาคพื้นดินของสหรัฐเข้าไปในอิหร่านเพื่อรักษาความปลอดภัยของขบวนการน้ำมันในอ่าวเปอร์เซีย - อินโฟเควสท์ (10 มี.ค. 69) ➡ กองทัพสหรัฐเผยอิหร่านไม่ได้มีศักยภาพทางทหารมากกว่าที่คาด พลเอกแดน เคน ประธานคณะเสนาธิการทหารร่วมสหรัฐ กล่าวหาว่า แม้ว่าอิหร่านยังคงทำการต่อสู้อยู่ แต่ก็ไม่ได้มีศักยภาพทางทหารมากกว่าที่ สหราชอาณาจักร - อินโฟเควสท์ (10 มี.ค. 69) ➡ ADP เผยการจ้างงานภาคเอกชนเพิ่มขึ้นเฉลี่ย 15,500 ตำแหน่งต่อสัปดาห์ ออโตเมติก ดาต้า โพรเซสซิ่ง อิงค์ (ADP) เผยว่า การจ้างงานของภาคเอกชนสหรัฐเพิ่มขึ้นเฉลี่ย 15,500 ตำแหน่งต่อสัปดาห์ในช่วง 4 สัปดาห์ที่สิ้นสุดวันที่ 21 ก.พ. - อินโฟเควสท์ (10 มี.ค. 69)
ตลาดเงิน	<ul style="list-style-type: none"> 🔴 ดัชนีดอลลาร์ซึ่งเป็นดัชนีวัดความเคลื่อนไหวของสกุลเงินดอลลาร์เมื่อเทียบกับสกุลเงินหลัก 6 สกุลเงินในตะกร้าเงิน ลดลง 0.36% อยู่ที่ 98.823 - อินโฟเควสท์ (11 มี.ค. 69)
สินค้าโภคภัณฑ์	<ul style="list-style-type: none"> 🟢 สัญญาทองคำตลาด COMEX (Commodity Exchange) ส่งมอบเดือนเม.ย. เพิ่มขึ้น 138.40 ดอลลาร์ หรือ 2.71% ปิดที่ 5,242.10 ดอลลาร์/ออนซ์ - อินโฟเควสท์ (11 มี.ค. 69) 🔴 สัญญาน้ำมันดิบ WTI ส่งมอบเดือนเม.ย. ลดลง 11.32 ดอลลาร์ หรือ 11.94% ปิดที่ 83.45 ดอลลาร์/บาร์เรล ส่วนสัญญาน้ำมันดิบเบรนท์ (BRENT) ส่งมอบเดือนพ.ค. ลดลง 11.16 ดอลลาร์ หรือ 11.28% ปิดที่ 87.80 ดอลลาร์/บาร์เรล - อินโฟเควสท์ (11 มี.ค. 69)
ตลาดหุ้น	<ul style="list-style-type: none"> 🔴 ดัชนีเฉลี่ยอุตสาหกรรมดาวโจนส์ปิดที่ 47,706.51 จุด ลดลง 34.29 จุด หรือ -0.07%, ดัชนี S&P500 ปิดที่ 6,781.48 จุด ลดลง 14.51 จุด หรือ -0.21% และดัชนีดัชนี Nasdaq ปิดที่ 22,697.10 จุด เพิ่มขึ้น 1.16 จุด หรือ +0.01% - อินโฟเควสท์ (11 มี.ค. 69)

สรุปข่าวเศรษฐกิจและตลาดในประเทศ

เศรษฐกิจไทย	<ul style="list-style-type: none"> ➡ คลังชี้ภาษีค่าน้ำตาลเลือกสุดท้าย ปลัดกระทรวงการคลัง เปิดเผยว่า ขณะนี้กระทรวงการคลังอยู่ระหว่างหารือกับหน่วยงานที่เกี่ยวข้อง เพื่อพิจารณาถึงความจำเป็นในการออกพระราชกำหนด (พ.ร.ก.) ให้กระทรวงการคลัง ค้ำประกันเงินกู้ให้กับกองทุนน้ำมันเชื้อเพลิง เพื่อมาใช้ดูแลราคาพลังงาน โดยกระทรวงการคลังและกระทรวงพลังงานกำลังติดตามสถานการณ์อย่างใกล้ชิดเพื่อพิจารณาจุดที่ต้องเริ่มใช้กลไกเงินอย่างเหมาะสม - เดลินิวส์ (11 มี.ค. 69) ➡ หวั่น 'บาทอ่อน-ราคาน้ำมันแพง' เสี่ยงลดไทยขาดดุล-ซ้ำเติมศก. "นักเศรษฐศาสตร์" ชี้สงครามอิหร่าน-อิสราเอล ลามกระทบเศรษฐกิจไทยเปราะบาง "ดร.พิพัฒน์" มอง "บาทอ่อน-น้ำมันแพง" เสี่ยงลดไทยพลิกขาดดุลบัญชีเดินสะพัด "ดร.อมรเทพ" ห่วงเงินบาทอ่อนค่าแตะระดับ 34 บาท "ดร.กอบศักดิ์" ชี้ตลาดทุนปั่นป่วนนักลงทุนหนีหุ้นชบ "ดอลลาร์" - กรุงเทพธุรกิจ (11 มี.ค. 69) ➡ อุตุฯ ระงับพิธีสงกรานต์อิหร่าน 'ขาดแคลน' วัตถุประสงค์ปีเตอร์เคมี ภาคอุตสาหกรรมไทยได้รับผลกระทบจากสงครามตะวันออกกลาง ทำให้วัตถุประสงค์ปีเตอร์เคมีขาดตลาด "ทีโอเอ" ชี้วัตถุประสงค์ปีเตอร์เคมี มีสต็อกเหลือแค่ 20 วัน คาดผลงานไตรมาส 1 ปีนี้ ลดลง "มาบ่า" ระบุเม็ดพลาสติกขาดตลาด กระทบฟิล์มผลิตบรรจุภัณฑ์ ชีพพลายเออร์ไม่รับออเดอร์ 1 สัปดาห์ SCG หยุดโรงงานโอเลฟินส์ระยอง หลังขาดวัตถุประสงค์ปีเตอร์เคมี - กรุงเทพธุรกิจ (11 มี.ค. 69)
SET	<ul style="list-style-type: none"> 🟢 SET ปิดที่ 1,405.76 จุด เพิ่มขึ้น 22.79 จุด (+1.65%) มูลค่าซื้อขาย 68,215.53 ล้านบาท การซื้อขายหุ้นวันนี้ดัชนีปรับตัว โดยทำจุดต่ำสุด 1,393.03 จุด และจุดสูงสุด 1,417.43 จุด - อินโฟเควสท์ (10 มี.ค. 69)
BBGI PCE	<ul style="list-style-type: none"> ➡ BBGI เดินเครื่องผลิต B100 เต็มกำลัง ชีรัฐลุย B7 ลดแข่งขันทุนจีน ด้าน PCE พร้อมเร่งผลิตปาล์ม ลุ้น B10 เสริมความมั่นคงพลังงาน ด้าน TAE ตีปีก! รับอานิสงส์รัฐหนุน E20 ดันยอดใช้เอทานอลพุ่งชี้ต้นทุนน้ำมันแข่งขันได้ยาว เล็งไตรมาส 2 พอร์มแจ่ม ชูต้นทุนลด - Utilization Rate ชยิบ มั่นใจช่วยเกษตรกรไทยยั่งยืน - ก็นหุ้น (11 มี.ค. 69)
AMATA	<ul style="list-style-type: none"> ➡ AMATA เผย ยังไม่มีสัญญาณลูกค้าชะลอซื้อ-โอน มั่นใจยอดขายที่ต้นปีรวม 2.8 พันไร่ โชว์เบิกลือก 2.1 หมื่นล้านบาท แจงความขัดแย้งทางภูมิรัฐศาสตร์โลก หนุนอาเซียนเด่นรับกระแสการย้ายฐานผลิต ตั้งงบลงทุน "หมื่นล้านบาท" เพื่อซื้อที่-ลงทุนในระบบสาธารณสุขโลกพื้นฐาน - ก็นหุ้น (11 มี.ค. 69)
PTTGC	<ul style="list-style-type: none"> ➡ PTTGC ได้เปรียบในอุตสาหกรรมปีเตอร์เคมี โครงสร้างใช้วัตถุประสงค์จากก๊าซในประเทศเป็นหลัก หมุดปัญหาซัพพลายขาดแคลน หลังบางโรงงานต้องหยุดผลิตจากปัญหาวัตถุประสงค์ปีเตอร์เคมี ขณะที่ส่วนต่างกำไรจะสูงกว่าคู่แข่งที่ใช้เนฟทา กูร์ชีสเปโตรปีเตอร์เคมีพื้นฐานและราว 360 ดอลลาร์ต่อตัน ลุ้นผลงานไตรมาส 2/2569 เพิ่มขึ้น เป้า 28.70 - 30 บาท - ก็นหุ้น (11 มี.ค. 69)



สรุปข่าวเศรษฐกิจและตลาดในประเทศ (ต่อ)

TOA	⇨ TOA ประเมินไตรมาส 1/2569 ต้นทุนยังไม่ได้รับผลลบจากน้ำมันแพง ซึ่งยังมีสต็อก 20 วัน ตั้งเคมรััดกุมเพิ่มประสิทธิภาพผลิต คุมรายจ่าย และเพิ่มฐานรายได้ สินค้าที่ไม่ใช่สี เผยงบลงทุนปีนี้ 750 ล้านบาท เน้นขยายโรงงานยิปซัมและโรงงานเคมีภัณฑ์ ทั้งปี 2569 วางเป้า รายได้ขยายตัว 5% ต่างประเทศยังสดใส - ก้นหุ้น (11 มี.ค. 69)
BAFS	⇨ BAFS ชี้สงครามทำให้สายการบินของไทยต้องบินอ้อม ส่งผลต้องสำรองน้ำมันมากขึ้น หนุนปริมาณเติมต่อเที่ยวมากขึ้น ลดผลกระทบต่อสายการบินจากตะวันออกกลางบางส่วนยกเลิกเที่ยวบิน เผยเดือนมกราคม-กุมภาพันธ์ ยอดโต 5% สูงกว่าคาด จากผลดีเทศกาลตรุษจีนคึกคัก ด้านรัฐบาลมีแผนเพิ่มสำรองน้ำมันตามกฎหมายแตะ 3% เป็นโอกาสให้บริการเช่าถังเก็บน้ำมัน หนุนรายได้ - ก้นหุ้น (11 มี.ค. 69)
BCPG	⇨ BCPG เด็งแรง 26.42% หลังบริหารย้ำ "พื้นฐานแกร่ง-ธุรกิจเดินหน้าปกติ" หลังแพนิกข่าวผู้ถือหุ้นเอี่ยวพอกเงินสิงคโปร์ที่ก่อกวนตั้งก่อนหน้าโบรคฯ ชี้ความเสี่ยงคลาย หลัง CAI ลดถือหุ้นเหลือเพียง 0.71% หลุดจากผู้ถือหุ้นใหญ่ ความกังวลโครงสร้างผู้ถือหุ้นเริ่มจางลง ขณะที่กำไรปี 69 มีแรงหนุนจากโรงไฟฟ้าก๊าซธรรมชาติและโครงการใหม่ Monsoon-Solar ได้หวั่น ทอยย COD ขณะที่ P/E แค่ 6.8 เท่า ปีผลสูง 7.2% - ข่าวหุ้น (11 มี.ค. 69)
MRDIYT	⇨ MRDIYT ตั้งเป้ารายได้ปีนี้ โตไม่ต่ำกว่า 10% มุ่งกระตุ้นยอดขายสาขาเดิม ลุยขยายสาขาใหม่ 210 สาขา และอัด 70 แคมเปญฉลองครบรอบ 10 ปี ไทยยอดขยายตลอดปี ทุ่มงบลงทุน 4,000 ล้านบาท ขยายสาขาใหม่ และสร้างคลังสินค้าอัตโนมัติ - ข่าวหุ้น (11 มี.ค. 69)
NSL	⇨ NSL ตั้งเป้ารายได้รวมปีนี้โต 13-15% รับธุรกิจ 6 บริษัทขยายตัว เตรียมออกสินค้าใหม่ 180 รายการ รักษาความสัมพันธ์ที่ดีกับ 7-Eleven ส่วนสงครามตะวันออกกลางไร้ผลกระทบต่อ หากสถานการณ์ไม่ยืดเยื้อ - ข่าวหุ้น (11 มี.ค. 69)
HANN	⇨ sw.นายแพทย์หาญ ภายใต้เครือ HANN เซ็น MOU กับจังหวัดอำนาจเจริญ เพื่อยกระดับการเข้าถึงบริการด้านสุขภาพ โดยให้บริการตรวจคัดกรองโรคสำคัญแก่ประชาชน ฟาก ORN ขานรับโครงการ JUMP+ ยกระดับมาตรฐานองค์กรทุกมิติ - ข่าวหุ้น (11 มี.ค. 69)
SIRI	⇨ "แสนสิริ" วางเป้ายอดโอนกลุ่มคอนโดมิเนียมปีนี้โต 17,500 ล้านบาท ทุนแบ็กล็อก 23,000- 24,000 ล้านบาท พร้อมวางเป้ายอดขายปีนี้ 23,000 ล้านบาท ทุ่มเปิด 16 โครงการใหม่ มูลค่ารวม 26,000 ล้านบาท สูงสุดในอุตสาหกรรมอสังหาริมทรัพย์ ขณะที่คอนโดมิเนียมสร้างเสร็จก่อนขาย 5 โครงการ มูลค่ารวม 14,800 ล้านบาท - ข่าวหุ้น (11 มี.ค. 69)



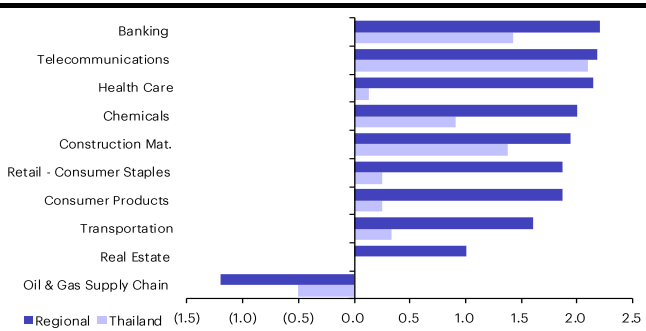
Update ภาวะตลาด

การเคลื่อนไหวของตลาดทั่วโลก

	10-Mar	Index	Performance (%)					PE (x)		EPS gth (%)		PBV (x)		ROE (%)	
			Chg (pts)	1D	WTD	MTD	YTD	26F	27F	26F	27F	26F	27F	26F	27F
S&P 500		6,781	(14.51)	(0.2)	0.6	(1.4)	(0.9)	21.5	18.6	17.2	15.4	4.1	16.6	20.5	14.7
Euro Stoxx 600		606	11.20	1.9	1.2	(4.4)	2.4	15.5	14.0	9.3	10.6	2.0	12.6	14.0	14.2
Nikkei 225		54,248	1,519.67	2.9	(2.5)	(7.8)	7.8	21.8	21.2	11.9	2.6	2.4	19.0	11.2	11.2
Hang Seng		25,960	551.44	2.2	0.8	(2.5)	1.3	12.4	11.4	(2.4)	8.5	1.3	10.2	10.7	11.2
MSCI Asia x J		974	32.47	3.4	(0.4)	(6.8)	6.7	17.7	13.3	1.9	33.0	2.0	11.4	14.7	15.0
Philippines		6,127	120.44	2.0	(3.1)	(7.3)	1.2	9.7	9.3	1.2	4.1	1.2	8.4	12.8	12.9
Indonesia		7,441	103.54	1.4	(1.9)	(9.6)	(13.9)	14.8	11.7	25.8	26.2	0.1	10.4	0.6	0.7
Malaysia		1,702	27.51	1.6	(1.0)	(0.9)	1.3	15.0	14.1	9.1	6.7	1.4	13.4	10.2	10.6
Thailand		1,406	22.79	1.6	(0.3)	(8.0)	11.6	14.9	13.8	15.7	7.9	1.3	12.9	9.6	10.0
Asean 4 - simple avg.				1.7	(1.6)	(6.5)	0.0	13.6	12.2	12.9	11.2	1.0	11.3	8.3	8.5
China		4,123	26.53	0.6	(0.0)	(1.0)	3.9	15.9	14.1	16.8	12.8	1.4	12.6	10.1	10.4
India		78,206	639.82	0.8	(0.9)	(3.8)	(8.2)	19.3	16.6	1.8	15.9	2.6	14.2	15.3	17.5
Singapore		4,861	104.03	2.2	0.3	(2.7)	4.6	14.9	13.9	3.8	7.1	1.5	12.9	10.9	11.1
Taiwan		32,772	661.45	2.1	(2.5)	(7.5)	13.1	17.7	14.8	48.6	19.7	3.1	13.6	20.5	26.9
Korea		5,533	280.72	5.3	(0.9)	(11.4)	31.3	9.1	7.7	144.1	18.7	1.4	7.4	17.3	15.6
Others				2.2	(0.8)	(5.3)	8.9	15.4	13.4	43.0	14.8	2.0	12.1	14.8	16.3

การเคลื่อนไหวรายกลุ่มอุตสาหกรรมของตลาดหุ้นภูมิภาค

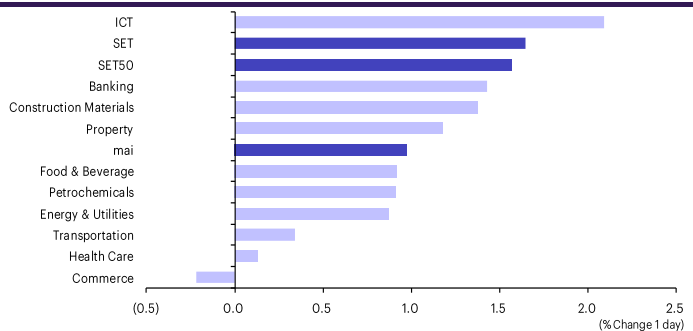
	Price performance (%) *			
	10-Mar	WoW	MoM	YTD
Banking	2.21	(2.19)	(1.35)	0.70
Chemicals	2.00	0.60	0.31	4.53
Construction Mat.	1.94	(1.92)	(1.90)	(0.69)
Consumer Products	1.87	(0.86)	(5.75)	(3.01)
Health Care	2.14	(0.86)	(2.99)	(2.16)
Oil & Gas Supply Chain	(1.20)	(4.75)	8.92	16.45
Real Estate	1.01	(0.77)	(1.55)	(3.21)
Retail - Consumer Staples	1.87	(0.86)	(5.75)	(3.01)
Telecommunications	2.18	(0.20)	(3.92)	(0.02)
Transportation	1.60	(3.37)	(3.18)	(3.81)



* การเคลื่อนไหวรายกลุ่มอุตสาหกรรมของตลาดหุ้นภูมิภาค (%) อิงกับสกุล US\$ และการเคลื่อนไหวรายกลุ่มอุตสาหกรรมของตลาดหุ้นไทย (%) อิงกับสกุลบาท

การเคลื่อนไหวรายกลุ่มอุตสาหกรรมของตลาดหุ้นไทย

	Price performance (%)			
	10-Mar	WoW	MTD	YTD
Banking	1.43	(2.23)	6.37	4.20
Commerce	(0.22)	(6.02)	1.05	2.79
Construction Materials	1.37	(15.48)	(11.43)	(3.78)
Energy & Utilities	0.87	(5.06)	6.02	13.41
Food & Beverage	0.92	(3.36)	(2.45)	(2.29)
Health Care	0.13	(6.24)	(2.25)	1.01
ICT	2.09	(1.82)	6.47	14.62
Petrochemicals	0.92	(3.18)	(0.40)	19.80
Property	1.17	(4.40)	4.91	8.07
Transportation	0.34	(4.07)	(2.76)	(4.66)
SET	1.65	(4.14)	6.05	11.60
SET50	1.57	(4.70)	5.68	11.62
MAI	0.97	(2.37)	3.55	(0.15)



มูลค่าการซื้อขาย 10 อันดับ

Stock	Price (Bt)	Value (Btmn)	Chg (%)
DELTA	256.00	5,331.30	4.49
PTTEP	140.00	4,445.06	(2.78)
KBANK	188.00	3,714.34	1.90
PTT	33.50	3,011.34	0.75
GULF	56.00	2,919.16	2.75
BDMS	18.70	2,717.30	(2.60)
ADVANC	365.00	2,462.78	2.53
TRUE	13.20	2,233.51	1.54
KTB	34.25	2,087.27	3.01
SCB	144.00	2,085.66	0.70

ราคาเพิ่มขึ้น 10 อันดับ

Stock	Price (Bt)	Value (Btmn)	Chg (%)
BCPG	6.70	421.67	26.42
PRIME	0.06	20.00	20.00
MASTEC	1.48	101.49	17.46
SCN	0.37	0.13	12.12
NCAP	2.80	17.44	12.00
TU-PF	1.24	0.00	11.71
JMART	7.40	195.43	11.28
PROUD	1.05	3.00	10.53
AMARIN	2.98	0.01	9.56
BEAUTY	0.35	11.55	9.38

ราคาลดลง 10 อันดับ

Stock	Price (Bt)	Value (Btmn)	Chg (%)
WAVE	0.02	0.01	(33.33)
TRITN	0.02	0.00	(33.33)
MATCH	0.85	0.00	(9.57)
NKI	12.80	0.02	(8.57)
CITY	1.29	0.07	(8.51)
UPOIC	6.40	1.09	(7.25)
ROCK	10.50	0.06	(7.08)
JCT	79.00	0.96	(6.51)
TOA	13.40	93.85	(5.63)
TGE	1.25	0.66	(5.30)

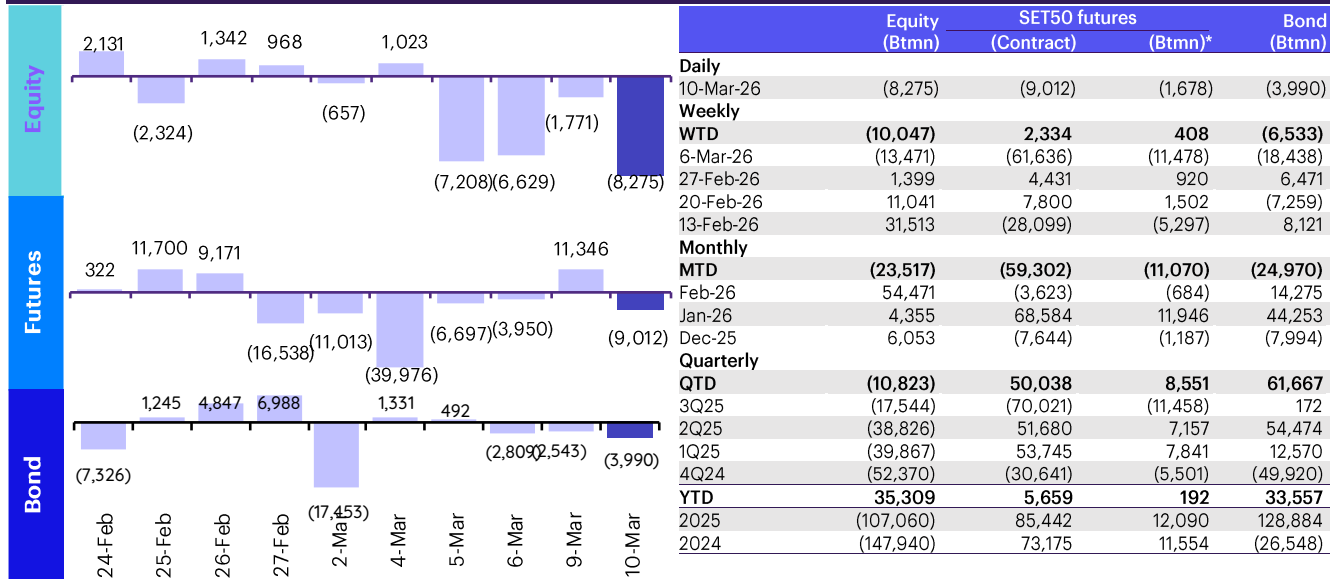


ทิศทางของกระแสเงินทุนต่างชาติ

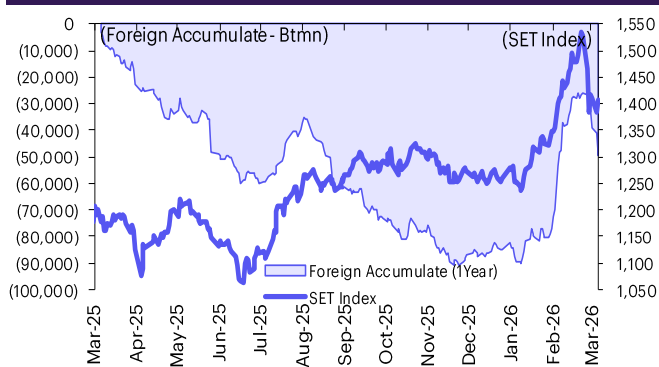
การเคลื่อนย้ายเงินทุนต่างชาติในตลาดหุ้นภูมิภาค

(US\$ Mn)	Thailand	Indonesia	Philippines	Malaysia	Vietnam	India	Taiwan	South Korea	Japan
Daily									
10-Mar-26	(263)	(156)	(8)		43		(257)	427	
9-Mar-26	(55)	65	(27)	(43)	(14)	(712)	(3,603)	(2,513)	
6-Mar-26	(208)	(16)	(4)	49	(50)	(693)	(1,011)	(1,566)	
5-Mar-26	(227)	(12)	(3)	40	(119)	(374)	(1,584)	463	
4-Mar-26	32	(7)	(22)	(57)	(57)	(988)	(2,727)	957	
Weekly									
WTD	(318)	(91)	(35)	(43)	29	(712)	(3,860)	(2,087)	0
6-Mar-26	(424)	131	(16)	105	(228)	(2,381)	(8,891)	(3,212)	0
27-Feb-26	45	292	88	(40)	(183)	54	4,837	(7,693)	6,241
20-Feb-26	354	123	11	(17)	0	340	0	(715)	2,592
13-Feb-26	1,013	(326)	23	96	114	216	6,467	2,221	9,327
Monthly									
MTD	(742)	41	(51)	62	(199)	(3,093)	(12,751)	(5,299)	0
Feb-26	1,743	21	144	43	(304)	1,688	7,999	(13,690)	21,615
Jan-26	141	(589)	226	259	(211)	(3,260)	1,809	443	18,856
Dec-25	191	732	(210)	(502)	80	(2,633)	(1,599)	1,849	(3,814)
YTD	1,142	(527)	319	364	(714)	(4,665)	(2,943)	(18,545)	40,470

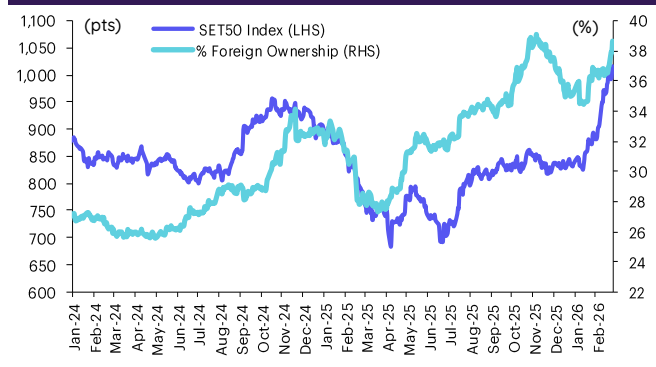
ยอดซื้อขายสุทธิรายวันของนักลงทุนต่างชาติในประเทศไทย



การซื้อขายสุทธิสะสมของนักลงทุนต่างชาติ และ SET



SET50 และสัดส่วนการถือครองของต่างชาติ (ไม่รวม NVDR)



การซื้อขายสุทธิของนักลงทุนต่างชาติ

สัดส่วนการถือครองหุ้นของนักลงทุนต่างชาติเปลี่ยนแปลงมากที่สุด 10 อันดับ

	Fgn hld (%)	Δ Fgn (M.shares)	Buy* (Btmn)
PTTEP	8.86	15.18	2,126
MEGA	19.45	32.14	1,093
PTT	7.41	14.58	489
BBL	26.94	2.69	448
GULF	41.00	6.29	352
ADVANC	38.69	0.92	337
CPALL	25.80	5.27	249
DELTA	92.41	0.97	248
AOT	6.54	3.72	185
STA	13.91	8.37	130

	Fgn hld (%)	Δ Fgn (M.shares)	Sell* (Btmn)
KBANK	38.16	(8.15)	(1,532)
BDMS	22.90	(26.64)	(498)
CPF	24.02	(5.41)	(104)
BH	32.00	(0.51)	(91)
KTB	14.16	(2.39)	(82)
MTC	8.00	(2.56)	(79)
SCB	15.22	(0.50)	(72)
WHA	13.00	(12.94)	(51)
OR	2.21	(2.30)	(26)
IVL	69.10	(1.30)	(25)

ซื้อ-ขาย (สุทธิ) สูงสุด 10 อันดับ NVDR

	Buy* (Btmn)	Sell* (Btmn)
PTTEP	147	(934)
TFG	89	(491)
HANA	67	(483)
STA	46	(476)
SCB	46	(429)
CCET	41	(358)
SPRC	38	(314)
MAGURO	33	(302)
BTG	19	(281)
BCPG	18	(235)

* ประมาณการโดย InnovestX Research

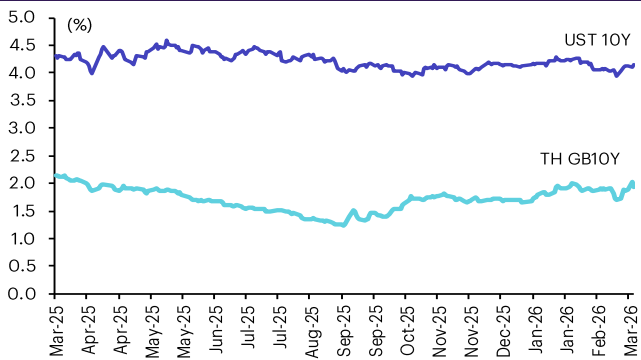


Update ราคาสินทรัพย์ประเภทต่างๆ

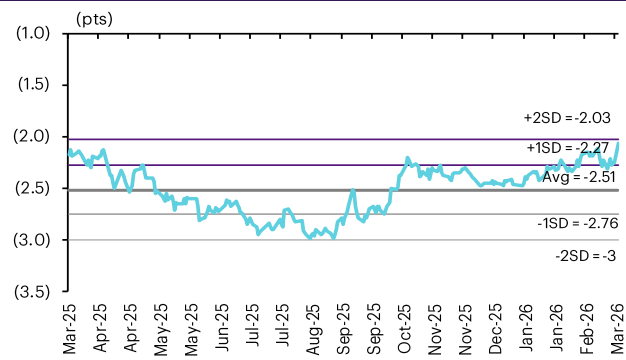
ดัชนีชี้วัดที่สำคัญ

	ราคาปิด	10 มี.ค.	WoW	MoM	YoY	YTD
ดัชนีความเชื่อมั่น						
VIX Index	24.93	(2.24)	5.77	40.37	(10.52)	66.76
Europe CDS (bps)	57.966	(4.11)	0.24	6.54	1.74	7.43
LIBOR OIS Spread (bps)	1.21374	(0.30)	(0.20)	(2.18)	65.39	(3.80)
TED Spread (bps)	1.1877	0.05	0.61	0.31	61.22	(3.96)
อัตราแลกเปลี่ยน:						
Dollar Index	98.91	0.19	(0.15)	1.26	(4.80)	0.65
สหรัฐดอลลาร์/บาท	31.55	(0.57)	(0.13)	0.13	(6.85)	0.10
ยูโร/สหรัฐดอลลาร์	1.16	(0.25)	(0.06)	(1.74)	7.08	(1.17)
สหรัฐดอลลาร์/เยนญี่ปุ่น	158.11	0.26	0.32	0.80	7.53	1.16
ตราสารหนี้: (เปลี่ยนแปลง basis points)						
อัตราอ้างอิงพันธบัตรรัฐบาลไทย 2 ปี	1.14%	(6.02)	10.29	(2.94)	(75.35)	0.95
อัตราอ้างอิงพันธบัตรรัฐบาลไทย 10 ปี	1.93%	(9.82)	21.02	6.61	(25.07)	27.45
อัตราอ้างอิงพันธบัตรรัฐบาลสหรัฐ 2 ปี	3.59%	1.69	8.19	8.63	(28.29)	12.72
อัตราอ้างอิงพันธบัตรรัฐบาลสหรัฐ 10 ปี	4.16%	3.68	9.44	(5.83)	(3.08)	0.83
สินค้าโภคภัณฑ์:						
CRB Index	563.51	0.00	1.88	4.07	4.32	4.37
ทองคำแท่ง (ดอลลาร์ต่อออนซ์)	5,190.10	1.15	2.00	4.50	79.92	20.19
ค่าการกลั่น (ดอลลาร์ต่อบาร์เรล)	12.40	0.00	107.71	107.71	183.11	93.45
น้ำมันตลาดดูไบ (ดอลลาร์ต่อบาร์เรล)	105.13	(2.25)	53.70	(56.50)	49.01	69.47
น้ำมันตลาดนิวยอร์ก (ดอลลาร์ต่อบาร์เรล)	83.45	(11.94)	11.16	31.31	26.38	45.33
ค่าระวางเรือ (จุด)	1,919.00	(7.12)	(14.41)	(0.21)	34.76	2.24

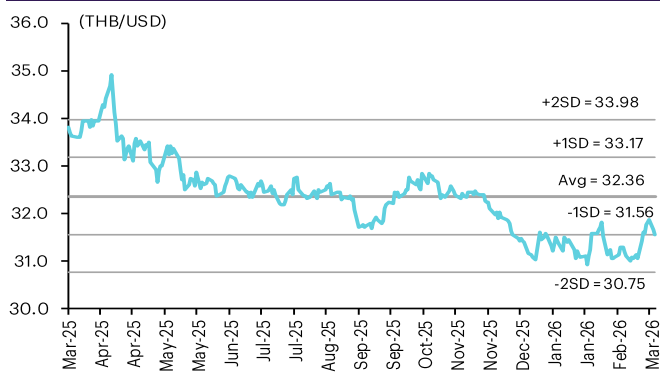
อัตราผลตอบแทนพันธบัตร 10 ปี ของไทยและสหรัฐ



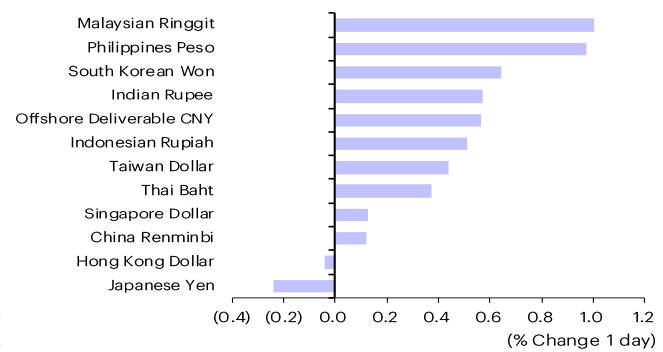
ผลต่างอัตราผลตอบแทนพันธบัตร 10 ปี ของไทยและสหรัฐ



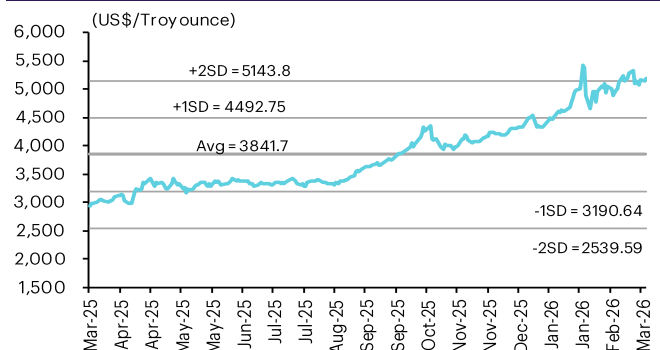
อัตราแลกเปลี่ยน THB/USD



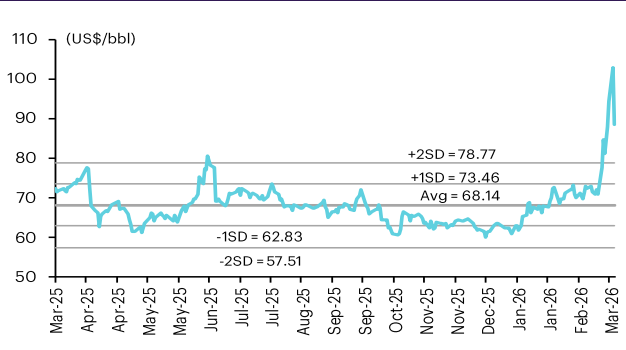
การเคลื่อนไหวของอัตราแลกเปลี่ยนในภูมิภาคต่อดอลลาร์ สรอ



ทองคำ



น้ำมันดิบ Brent



Note: Standard deviation (SD) ไม่ใช่สัญญาณให้ซื้อหรือขาย



ข้อมูลการขายชอร์ต (short sales) วันที่ 10 มี.ค. 2569

	ปริมาณหุ้น (หุ้น)	มูลค่าการขายชอร์ต (บาท)	ราคาเฉลี่ย (บาท)	% ปริมาณการขายชอร์ต เทียบกับกระดานหลัก
CN23	11	62	5.65	91.67
CNSTAR5023	3,550	24,495	6.90	73.75
COM7	2,898,800	63,535,830	21.92	22.30
GFPT	303,700	2,718,570	8.95	20.83
TASCO	621,700	8,000,710	12.87	20.53
SAT	125,400	1,805,760	14.40	20.15
AP	1,457,300	12,690,570	8.71	17.72
NDX01	107,531	2,225,892	20.70	16.60
JAPAN10001	19,777	516,727	26.13	15.47
SPRC	2,862,700	21,693,250	7.58	14.20
AOT	3,445,500	172,857,600	50.17	13.08
CPN	1,270,600	80,066,075	63.01	12.76
PTG	1,408,000	11,654,230	8.28	12.49
BTS	4,867,800	10,135,600	2.08	12.12
OSP	2,644,200	38,784,780	14.67	11.83
BGRIM	2,153,200	25,492,760	11.84	11.07
GLOBAL	830,000	5,416,975	6.53	10.97
BDMS	15,395,700	288,884,250	18.76	10.63
SCCC	10,000	1,397,050	139.71	10.46
PTTEP	3,165,800	440,120,500	139.02	9.90
BEM	4,862,900	26,492,610	5.45	9.87
CRC	1,731,200	31,300,350	18.08	9.73
CHG	2,097,900	3,101,252	1.48	9.71
IRPC	4,906,100	5,826,010	1.19	9.62
BH	755,400	133,197,400	176.33	9.19
BANPU	5,023,400	29,658,285	5.90	8.91
TFG	4,993,300	33,004,515	6.61	8.85
CPF	2,110,200	40,404,890	19.15	8.74
KTB	5,239,200	178,338,025	34.04	8.54
ERW	1,941,100	5,078,068	2.62	8.34
TLI	1,206,500	12,259,180	10.16	8.34
BTG	1,039,100	21,422,770	20.62	8.27
PTTGC	2,170,400	58,007,875	26.73	8.25
SCC	595,200	101,475,300	170.49	8.08
EGCO	98,700	11,068,100	112.14	7.67
HMPRO	4,493,800	28,892,975	6.43	7.64
MINT	2,841,600	61,997,130	21.82	7.53
TU	741,100	8,282,240	11.18	7.49
M	302,000	5,832,730	19.31	7.18
KBANK	1,406,200	263,883,950	187.66	7.10
CBG	318,400	11,353,300	35.66	6.37
ITC	203,500	3,058,890	15.03	6.37
BCH	924,100	9,092,275	9.84	6.20
MEGA	50,900	1,718,400	33.76	6.20
AWC	4,629,900	9,635,268	2.08	6.03
BLA	72,300	1,410,050	19.50	6.02
TIDLOR	786,600	13,709,120	17.43	5.73
LH	2,032,000	7,616,742	3.75	5.54
SISB	189,300	2,069,810	10.93	5.08
AEONTS	27,300	2,512,550	92.03	5.01
WHA	6,470,800	25,994,958	4.02	4.93
OR	1,591,100	17,986,690	11.30	4.76
SIRI	5,640,300	8,458,410	1.50	4.74
ADVANC	319,100	116,468,900	364.99	4.73
TTA	150,000	716,322	4.78	4.62
BJC	316,800	4,313,360	13.62	4.42
SCGP	579,700	10,301,740	17.77	4.42
CPALL	1,819,800	86,468,350	47.52	4.41
DOHOME	455,300	1,498,174	3.29	4.40
DELTA	924,300	235,673,300	254.97	4.36
TVO	80,000	2,020,075	25.25	4.25
STA	1,285,900	19,921,760	15.49	4.07
PTT	3,587,300	120,570,050	33.61	4.00
IVL	1,111,500	21,314,620	19.18	3.90
TCAP	123,000	6,921,700	56.27	3.81
THANI	216,800	363,900	1.68	3.30
SJWD	88,300	670,825	7.60	3.19
MTC	587,300	18,337,900	31.22	3.18
TISCO	164,700	18,452,000	112.03	3.14
SPALI	102,400	1,752,050	17.11	3.01
BEAUTY	951,800	344,612	0.36	2.98



	ปริมาณหุ้น (หุ้น)	มูลค่าการขายชอร์ต (บาท)	ราคาเฉลี่ย (บาท)	% ปริมาณการขายชอร์ต เทียบกับกระดานหลัก
BCP	191,400	6,821,500	35.64	2.91
GPSC	499,400	17,380,025	34.80	2.91
KKP	98,200	7,064,075	71.94	2.84
KCE	1,244,700	24,258,810	19.49	2.83
ICHI	154,500	2,187,730	14.16	2.66
SAWAD	495,300	12,223,920	24.68	2.65
STGT	157,800	1,499,220	9.50	2.58
BA	395,100	5,608,530	14.20	2.53
CENDEL	275,900	9,366,225	33.95	2.49
MAJOR	36,700	293,655	8.00	2.42
AMATA	466,400	8,523,190	18.27	2.22
NER	230,700	1,093,426	4.74	2.06
GUNKUL	787,100	1,729,762	2.20	2.02
BAM	427,400	3,055,240	7.15	2.00
EA	900,700	2,435,484	2.70	1.72
SCB	248,000	35,773,950	144.25	1.71
CKP	75,400	173,426	2.30	1.66
CK	143,600	2,245,880	15.64	1.63
JMT	380,100	3,439,050	9.05	1.54
BBL	156,500	26,105,250	166.81	1.46
TOP	223,900	10,697,950	47.78	1.46
SPCG	10,600	96,465	9.10	1.44
GULF	696,000	39,058,075	56.12	1.34
BAY	4,900	123,725	25.25	1.31
HANA	853,000	20,103,470	23.57	1.28
VGI	1,724,700	1,736,166	1.01	1.20
CCET	1,086,900	5,141,038	4.73	1.19
STECON	410,700	5,011,070	12.20	1.13
THCOM	344,000	4,654,650	13.53	1.12
SAPPE	5,900	174,725	29.61	1.00
PSH	15,500	55,370	3.57	0.98
WHAUP	107,600	462,716	4.30	0.98
BCPG	577,700	3,866,500	6.69	0.92
PR9	35,800	616,380	17.22	0.87
JMART	220,600	1,575,795	7.14	0.81
RATCH	28,900	832,900	28.82	0.62
RCL	32,700	1,013,700	31.00	0.62
QH	128,800	176,460	1.37	0.61
TPIPP	10,800	20,092	1.86	0.55
STPI	113,500	498,958	4.40	0.54
BPP	300	3,690	12.30	0.53
CNTECH01	1,000	26,000	26.00	0.53
TKN	7,400	29,748	4.02	0.51
TRUE	716,700	9,543,760	13.32	0.43
BEC	2,700	5,560	2.06	0.34
JTS	5,800	327,225	56.42	0.33
TTW	30,900	282,735	9.15	0.33
EPG	12,200	41,678	3.42	0.32
PSL	5,500	41,525	7.55	0.30
AURA	9,500	122,240	12.87	0.27
TTB	899,900	1,980,846	2.20	0.27
TOA	15,300	210,850	13.78	0.22
PLANB	39,600	169,280	4.27	0.18
AAV	137,200	149,547	1.09	0.09
MBK	700	12,880	18.40	0.08
MOSHI	800	26,400	33.00	0.07
KTC	9,800	284,275	29.01	0.03
TQM	100	1,330	13.30	0.02
JAS	300	339	1.13	0.00
TPIPL	500	365	0.73	0.00

ที่มา: ตลาดหลักทรัพย์แห่งประเทศไทย และ InnovestX Research



สรุปการซื้อขายหุ้นของผู้บริหาร

รายงานการซื้อขายหุ้นของผู้บริหาร ณ วันที่ 10 มี.ค. 2569

ชื่อย่อหุ้น	ชื่อผู้บริหาร	ประเภท หลักทรัพย์	วันที่ได้มา /จำหน่าย	จำนวน (หุ้น)	ราคา (บาท)	รวม (บาท)	วิธีการได้มา/ /จำหน่าย
BANPU	นาย ชรินทร์ ว่างกุลศิริ	หุ้นสามัญ	05-03-69	8,940,791	5.95	53,197,706	ขาย
BCH	นาง สมพร หายพาณิชย์	หุ้นสามัญ	09-03-69	38,900	9.37	364,493	ซื้อ
BCH	นาย กิ่งตพร หายพาณิชย์	หุ้นสามัญ	09-03-69	100,000	9.40	940,000	ซื้อ
BCH	นาย กิ่งตพร หายพาณิชย์	หุ้นสามัญ	09-03-69	100,000	9.40	940,000	ซื้อ
BDMS	นาย อัฐ ทองแดง	หุ้นสามัญ	09-03-69	500,000	18.50	9,250,000	ซื้อ
BGT	นาย พงศ ธรรมวัฒน์	หุ้นสามัญ	06-03-69	23,100	0.40	9,240	ซื้อ
CBG	นาย เสถียร เสถียรธรรมะ	หุ้นสามัญ	09-03-69	50,000	34.50	1,725,000	ซื้อ
CCET	นาย คงสิทธิ์ โจวกิจเจริญ	หุ้นสามัญ	09-03-69	40,000	4.50	180,000	ซื้อ
DMT	นาย สมบัติ พาณิชชิวะ	หุ้นสามัญ	05-03-69	25,000,000	11.50	287,500,000	ขาย
EKH	นาย สุทธิพงษ์ ตั้งสีจจะพจน์	หุ้นสามัญ	09-03-69	17,000	4.95	84,150	ซื้อ
EP	นาย ยุกต ชินสุภักกุล	หุ้นสามัญ	09-03-69	7,800	1.19	9,282	ซื้อ
FM	นาย สุเมธ มาลีสิงห์	หุ้นสามัญ	09-03-69	8,000	3.72	29,760	ซื้อ
IMH	นาย สิทธิวัฒน์ กำกวดงษ์	หุ้นสามัญ	09-03-69	16,000	2.94	47,040	ซื้อ
JSP	นางสาว จิรดา แดงประเสริฐ	หุ้นสามัญ	06-03-69	13,000	1.92	24,960	ซื้อ
JSP	นางสาว จิรดา แดงประเสริฐ	หุ้นสามัญ	09-03-69	21,000	1.98	41,580	ซื้อ
JSP	นาย สิทธิชัย แดงประเสริฐ	หุ้นสามัญ	06-03-69	15,000	1.99	29,850	ซื้อ
K	นาง ไทรดา ธรรมประกอบ	หุ้นสามัญ	05-03-69	10,000	1.04	10,400	ซื้อ
KAMART	นาย วิวัฒน์ กัยศิริกุล	หุ้นสามัญ	05-03-69	1,136,600	9.17	10,422,622	ซื้อ
KAMART	นาย วิวัฒน์ กัยศิริกุล	หุ้นสามัญ	06-03-69	70,000	9.30	651,000	ซื้อ
KAMART	นาย วิวัฒน์ กัยศิริกุล	หุ้นสามัญ	09-03-69	343,700	8.98	3,086,426	ซื้อ
KCE	นาย พิธาน อองศ์โยษิต	หุ้นสามัญ	10-03-69	1,000,000	17.48	17,480,000	ซื้อ
KCG	นาย ทรงธรรม เพียรพัฒนาวิทย์	หุ้นสามัญ	09-03-69	3,000	9.30	27,900	ซื้อ
MITSI	นาย นิติพัทธ์ ยงศ์สงวนชัย	หุ้นสามัญ	09-03-69	15,300	0.53	8,109	ซื้อ
MMM	นาย สุริยา วงศ์สิริชัยกุล	หุ้นสามัญ	09-03-69	50,000	2.54	127,000	ซื้อ
MTI	นาง นวลพรรณ ลำชา	หุ้นสามัญ	04-03-69	198,500	15.38	3,052,930	ซื้อ
PHG	นาย ธนชิต เข้มสะอาด	หุ้นสามัญ	04-03-69	89,400	12.74	1,138,956	ซื้อ
SELIC	นาย เอก สุวัฒน์พิมพ์	หุ้นสามัญ	04-03-69	5,000	2.48	12,400	ซื้อ
SINO	นาย บัณฑิต วิภยศักดิ์พันธ์	หุ้นสามัญ	09-03-69	15,148	0.89	13,482	ซื้อ
SKIN	นาย สหชาติ ยามิล	หุ้นสามัญ	09-03-69	19,000	1.13	21,470	ขาย
SO	นาย ไทร วิมลเดลา	หุ้นสามัญ	09-03-69	14,300	4.04	57,772	ซื้อ
STELLA	นาย กุวิชัย ทรัพย์อุดมลาภ	หุ้นสามัญ	04-03-69	1,063,400	0.14	148,876	ซื้อ
STELLA	นาย กุวิชัย ทรัพย์อุดมลาภ	หุ้นสามัญ	05-03-69	2,000,000	0.15	300,000	ซื้อ
STX	นาย กฤตนันท์ ปิงคลาศัย	หุ้นสามัญ	04-03-69	665,000	1.02	678,300	ขาย
STX	นาย กฤตนันท์ ปิงคลาศัย	หุ้นสามัญ	05-03-69	1,140,600	1.03	1,174,818	ขาย
STX	นาย กฤตนันท์ ปิงคลาศัย	หุ้นสามัญ	06-03-69	859,400	1.03	885,182	ขาย
STX	นาย กฤตนันท์ ปิงคลาศัย	หุ้นสามัญ	09-03-69	1,474,300	1.03	1,518,529	ขาย
STX	นาย ณัฐกุล ปิงคลาศัย	หุ้นสามัญ	04-03-69	665,000	1.02	678,300	ขาย
STX	นาย ณัฐกุล ปิงคลาศัย	หุ้นสามัญ	05-03-69	1,140,600	1.03	1,174,818	ขาย
STX	นาย ณัฐกุล ปิงคลาศัย	หุ้นสามัญ	06-03-69	859,400	1.03	885,182	ขาย
STX	นาย ณัฐกุล ปิงคลาศัย	หุ้นสามัญ	09-03-69	1,474,300	1.03	1,518,529	ขาย
TIDLOR	นางสาว ชลธิชา ทองไทย	หุ้นสามัญ	09-03-69	25,000	16.70	417,500	ซื้อ
TNR	นาย ก้องภพ ตารารัตน์โรจน์	หุ้นสามัญ	09-03-69	2,000	4.98	9,960	ซื้อ
TNR	นาย ก้องภพ ตารารัตน์โรจน์	หุ้นสามัญ	09-03-69	298,000	5.00	1,490,000	ซื้อ
TNR	นาย ก้องภพ ตารารัตน์โรจน์	หุ้นสามัญ	09-03-69	7,700	5.00	38,500	ซื้อ
TNR	นาย ก้องภพ ตารารัตน์โรจน์	หุ้นสามัญ	09-03-69	2,300	4.94	11,362	ซื้อ
WFX	นางสาว ฉล่องขวัญ วงศ์สุภักกุล	หุ้นสามัญ	09-03-69	25,300	0.79	19,987	ซื้อ
WFX	นางสาว ฉล่องขวัญ วงศ์สุภักกุล	หุ้นสามัญ	09-03-69	84,700	0.80	67,760	ซื้อ
WICE	นาง อารยา คงสุนทร	หุ้นสามัญ	09-03-69	150,000	2.48	372,000	ซื้อ
				Total		ซื้อ 52,640,297	
						ขาย 349,232,834	
						สุทธิ (296,592,538)	



ปฏิทินหุ้น

มีนาคม 2569				
จันทร์	อังคาร	พุธ	พฤหัสบดี	ศุกร์
9	10	11	12	13
XD AMA Bt.0.2 ARIP Bt.0.02 BIZ Bt.0.5 BVG Bt.0.051 B-WORK Bt.0.183371 CPN Bt.2.4 CPW Bt.0.15 FUTURERT Bt.0.122869 GBX Bt.0.004 GFC Bt.0.1 GOOG80 Bt.0.0033 GOOGL01 Bt.0.0076 GOOGL03 Bt.0.002604 HYDROGEN Bt.0.13 ITTHI Bt.0.1 LST Bt.0.22 MEGA Bt.0.8 MSC Bt.0.35 SCL Bt.0.092 STECON Bt.0.55 TKN Bt.0.13 UNH19 Bt.0.0289 XO Bt.0.358 XW ITTHI 4 : 1 PD DIF Bt.0.2222 SIRIPRT Bt.0.08 Decreased capital SMT Share listing AWC 13,573,300 Shares	XD BDMS Bt.0.65 BDX06 Bt.0.01084 BEM Bt.0.15 BGRIM Bt.0.232 BKIH Bt.6.25 BM Bt.0.05 BTG Bt.1.5 CME03 Bt.0.062508 COM7 Bt.1.1 CPT Bt.0.025 DREIT Bt.0.19 ERW Bt.0.07 INSET Bt.0.04 JCT Bt.4.8 JR Bt.0.055 KCC Bt.0.0831 KK Bt.0.015 MGC Bt.0.11 MST Bt.0.17 PAP Bt.0.08 PLAT Bt.0.02 PLT Bt.0.01 PTG Bt.0.35 RJH Bt.0.35 TMI Bt.0.01 TNL Bt.0.6 TRVUS06 Bt.0.01362 TTTW Bt.0.3 UBE Bt.0.0153 UPOIC Bt.0.34 UTP Bt.0.3 XW KUN 4 : 1 PD WHABT Bt.0.15	XD A5 Bt.0.05 ADVICE Bt.0.185 ASP Bt.0.09 AXTRART Bt.0.2194 BA Bt.0.7 CK Bt.0.25 CPNREIT Bt.0.2794 CPR Bt.0.035 DCON Bt.0.00275 DTCENT Bt.0.0608 EURO Bt.0.25 FSMART Bt.0.2 FTI Bt.0.04 HFT Bt.0.27 HKEX23 Bt.0.033484 HL Bt.0.22 ICN Bt.0.09 IDG Bt.0.0735 ISSARA Bt.0.1625 KTBSTMR Bt.0.1513 LHHOTEL Bt.0.31 LHRREIT Bt.0.07 LHSC Bt.0.241 LOXLEY Bt.0.08 LPN Bt.0.05 MJLF Bt.0.18 NVD01 Bt.0.0002 NVD06 Bt.0.0002 NVD19 Bt.0.001 NVD080 Bt.0.00154 RCL Bt.1.5 SE Bt.0.026493 SEAOL Bt.0.1 SGP Bt.0.1 SHR Bt.0.055 SRIPANWA Bt.0.2554 TK Bt.0.2 TNP Bt.0.055 TPIPL Bt.0.03 TPIPP Bt.0.07 UOBKH Bt.0.009 WICE Bt.0.14 WIIK Bt.0.055 WPH Bt.0.073 WPH 50 : 1 XD(ST) ZEN Bt.0.1 XW CWT 1 : 1,350 XB CWT 3,150 : 1 CWT 1 : 1,350	XD 2S Bt.0.12 AH Bt.0.48 APO Bt.0.05 AS Bt.0.1 BGC Bt.0.07 BJCHI Bt.0.0171 BOFFICE Bt.0.1468 CPH Bt.0.75 CTW Bt.0.08 MASTEC Bt.0.14 MTI Bt.0.81 NC Bt.0.01 NDR Bt.0.035 PEACE Bt.0.06 PMTA Bt.0.7 PRINC Bt.0.012 PSH Bt.0.09 PSP Bt.0.2 PTC Bt.0.01 QLT Bt.0.031 RATCH Bt.0.8 SCP Bt.1 SECURE Bt.1 SEI Bt.0.11 SFLEX Bt.0.05 STECH Bt.0.04 SUSCO Bt.0.03 SVOA Bt.0.08 THG Bt.0.14 TMD Bt.1.7 TQM Bt.0.6 TTI Bt.0.5 UEC Bt.0.03 VCOM Bt.0.23 XR QTCG 1 : 4 @Bt.0.08 XW BWG 6 : 1 TL 6 : 1 PD FTREIT Bt.0.1945 GVREIT Bt.0.1783 INETREIT Bt.0.0675 LUXF Bt.0.196 MC Bt.0.52	XD ASIMAR Bt.0.12 BUI Bt.0.2 BUI 10 : 1 XD(ST) CEYE Bt.0.075 CMAN Bt.0.15 CPI Bt.0.27 CSC Bt.2.25 CSC-P Bt.3.75 DOD Bt.0.05 EAST Bt.0.02 EGCO Bt.3.25 FORTH Bt.0.21 ICHI Bt.0.55 KBS Bt.0.5 KO80 Bt.0.01647 M-CHAI Bt.0.4 NAM Bt.0.03 NETEASE80 Bt.0.07169 NTSC Bt.0.3 ONSENS Bt.0.019 PRTR Bt.0.3 S Bt.0.015 SP500US19 Bt.0.0319 SP500US80 Bt.0.00742 SPCG Bt.0.26 STC Bt.0.01 SVT Bt.0.05 SYMC Bt.0.0973 TEAM Bt.0.15 TIPH Bt.1 TNR Bt.0.2 TPP Bt.1 TVH Bt.0.44 TVO Bt.1.17 VIH Bt.0.4 XR EMPRE 3.3334 : 1 @Bt.0.50 PD CPTRAIT Bt.0.1022 IMPACT Bt.0.24 KPNREIT Bt.0.0592
XD BRI Bt.0.025 CNT Bt.0.05 HANA Bt.0.75 MAGURO Bt.0.46 MASTER Bt.0.4 META01 Bt.0.0028 META06 Bt.0.00202 META80 Bt.0.00203 NDAQ06 Bt.0.00833 SNP Bt.0.45 STX Bt.0.085 TMILL Bt.0.05 UNIQ Bt.0.08 WINMED Bt.0.0125 XPG Bt.0.01 PD HERMES80 Bt.0.01311 PROSPECT Bt.0.218 SGX19 Bt.0.019 TPRIME Bt.0.1019	XD ADD Bt.0.09 BH Bt.9 BH-P Bt.9 BIG Bt.0.01 HPP Bt.0.133 LALIN Bt.0.16 MBK Bt.0.6 MII Bt.0.15 MNIT Bt.0.033 MNIT2 Bt.0.09 MNRF Bt.0.03 M-STOR Bt.0.11 PYLON Bt.0.24 SIRI Bt.0.08 SONIC Bt.0.06 TAIWANAI13 Bt.0.049435 TAIWANHD13 Bt.0.375706 TOR Bt.0.225 WARRIX Bt.0.0563 PD SUPEREIF Bt.0.1733	XD KCAR Bt.0.14 KOOL Bt.0.0125 PRG Bt.0.38 SAMART Bt.0.14 SAMTEL Bt.0.05 SAV Bt.0.5 THIP Bt.0.95 TSTE Bt.0.08 PD EGATIF Bt.0.0351 KBSPIF Bt.0.17 TFFIF Bt.0.1219 TTLPF Bt.0.4946	XD AMC Bt.0.08 CCET Bt.0.09 HTECH Bt.0.1 KJL Bt.0.26 LANNA Bt.0.5 NTV Bt.1.04 PATO Bt.0.45 PDG Bt.0.17 SFT Bt.0.07 SPG Bt.0.8 TEGH Bt.0.22 TTA Bt.0.25	XD WMT06 Bt.0.00768 PD AIMIRT Bt.0.205 AMATAR Bt.0.118 BAREIT Bt.0.2 BRRGIF Bt.0.02417 KSL Bt.0.04 PICO Bt.0.05 QHHRREIT Bt.0.18 SPRIME Bt.0.1 WHART Bt.0.1212 XO Bt.0.358
XD AVGO80 Bt.0.00409 JDF Bt.0.18 KCE Bt.0.6 QQQM19 Bt.0.0164 SPCOM80 Bt.0.01171 SPENGY80 Bt.0.02324 SPFIN80 Bt.0.05943 SPHLTH80 Bt.0.02046 SPTECH80 Bt.0.01363 PD GAHREIT Bt.0.325 GROREIT Bt.0.28	PD HYDROGEN Bt.0.13 MGC Bt.0.11 MIPF Bt.0.38 TIF1 Bt.0.155	PD ALLY Bt.0.111 B-WORK Bt.0.183371 FUTURERT Bt.0.122869 SBUX80 Bt.0.0078	XD LEE Bt.0.2 Q-CON Bt.0.4 PD BGC Bt.0.07 HFT Bt.0.27 ISSARA Bt.0.1625 KTBSTMR Bt.0.1513 SRIPANWA Bt.0.2554	XD NOV0880 Bt.0.03962 SCGD Bt.0.19 PD AMGN06 Bt.0.01951 AXTRART Bt.0.2194 BAC03 Bt.0.014098 BOFFICE Bt.0.1468 CPNREIT Bt.0.2794 LHHOTEL Bt.0.31 LHRREIT Bt.0.07 LHSC Bt.0.241 MJLF Bt.0.18 MSFT06 Bt.0.00706 MSFT19 Bt.0.008 USTR24 Bt.0.01 WHAIR Bt.0.1755

XD - Cash Dividend
 XD(ST) - Stock Dividend

PD - Payment Date
 XR - Rights for Common

XW - Rights for Warrant
 XT - Rights for Transferable Subscription Right

XE - Warrant Exercise
 CW - Capital write-down

SP - Suspension



หลักทรัพย์ที่ซื้อด้วย Cash Balance

หลักทรัพย์ในประเทศ	หลักทรัพย์ต่างดาว	ตลาด	ประเภทเครื่องหมาย	สาเหตุ	วันที่เริ่มต้น	วันที่สิ้นสุด	สถานะปัจจุบัน
AE	AE-F	SET	CB	ผลการดำเนินงานขาดทุนสุทธิ 3 ปีติดต่อกันจนทำให้ส่วนของผู้ถือหุ้น < 100% ของทุนชำระแล้ว สำหรับงบการเงิน ประจำปี สิ้นสุดวันที่ 31 ธันวาคม 2567	03 มี.ค. 2568	-	Listed
AKS	AKS-F	SET	CB	ศาลรับคำฟ้องล้มละลาย	25 ส.ค. 2568	-	Listed
AKS	AKS-F	SET	CS	ผู้สอบบัญชีไม่แสดงความเห็น/ไม่ให้ออกสรุป สำหรับงบการเงิน ไตรมาส 2 สิ้นสุดวันที่ 30 มิถุนายน 2568	18 ส.ค. 2568	-	Listed
AKS	AKS-F	SET	CB	ส่วนของผู้ถือหุ้น < 50% ของทุนชำระแล้ว สำหรับงบการเงิน ไตรมาส 2 สิ้นสุดวันที่ 30 มิถุนายน 2561	16 ส.ค. 2561	-	Listed
AMARIN	AMARIN-F	SET	CF	การกระจายการถือหุ้นหรือหน่วยของรายย่อยไม่ครบถ้วน	05 มี.ย. 2568	-	Listed
B52	B52-F	SET	CB	ผลการดำเนินงานขาดทุนสุทธิ 3 ปีติดต่อกันจนทำให้ส่วนของผู้ถือหุ้น < 100% ของทุนชำระแล้ว สำหรับงบการเงิน ประจำปี สิ้นสุดวันที่ 31 ธันวาคม 2567	03 มี.ค. 2568	-	Listed
B52	B52-F	SET	CB	ส่วนของผู้ถือหุ้น < 50% ของทุนชำระแล้ว สำหรับงบการเงิน ประจำปี สิ้นสุดวันที่ 31 ธันวาคม 2566	29 ก.พ. 2567	-	Listed
BROCK	BROCK-F	SET	CB	รายได้จากการดำเนินงานประจำปี < 100 ล้านบาท (SET) หรือ < 50 ล้านบาท (mai) สำหรับงบการเงิน ประจำปี สิ้นสุดวันที่ 31 ธันวาคม 2567	26 ก.พ. 2568	-	Listed
BTW	BTW-F	mai	CB	ผลการดำเนินงานขาดทุนสุทธิ 3 ปีติดต่อกันจนทำให้ส่วนของผู้ถือหุ้น < 100% ของทุนชำระแล้ว สำหรับงบการเงิน ประจำปี สิ้นสุดวันที่ 31 ธันวาคม 2568	05 มี.ค. 2569	-	Listed
BTW	BTW-F	mai	CB	ส่วนของผู้ถือหุ้น < 50% ของทุนชำระแล้ว สำหรับงบการเงิน ประจำปี สิ้นสุดวันที่ 31 ธันวาคม 2568	05 มี.ค. 2569	-	Listed
BYD	BYD-F	SET	CB	ผลการดำเนินงานขาดทุนสุทธิ 3 ปีติดต่อกันจนทำให้ส่วนของผู้ถือหุ้น < 100% ของทุนชำระแล้ว สำหรับงบการเงิน ประจำปี สิ้นสุดวันที่ 31 ธันวาคม 2567	05 มี.ค. 2568	-	Listed
CHARAN	CHARAN-F	SET	CS	ก.ล.ด. แจ้งให้บริษัทหรือกองทุนแก้ไขงบการเงิน สำหรับงบการเงิน ไตรมาส 1 สิ้นสุดวันที่ 31 มีนาคม 2568	19 ส.ค. 2568	-	Listed
CHEWA	CHEWA-F	mai	CB	ผลการดำเนินงานขาดทุนสุทธิ 3 ปีติดต่อกันจนทำให้ส่วนของผู้ถือหุ้น < 100% ของทุนชำระแล้ว สำหรับงบการเงิน ประจำปี สิ้นสุดวันที่ 31 ธันวาคม 2568	16 ก.พ. 2569	-	Listed
CHO	CHO-F	mai	CB	ผลการดำเนินงานขาดทุนสุทธิ 3 ปีติดต่อกันจนทำให้ส่วนของผู้ถือหุ้น < 100% ของทุนชำระแล้ว สำหรับงบการเงิน ประจำปี สิ้นสุดวันที่ 31 ธันวาคม 2567	03 มี.ค. 2568	-	Listed
CHO	CHO-F	mai	CB	บริษัท/บริษัทย่อย/กองทุนปิดบัตรชำระหนี้ตามเกณฑ์ที่กำหนด	03 มี.ค. 2568	-	Listed
CHO	CHO-F	mai	CS	ผู้สอบบัญชีไม่แสดงความเห็น/ไม่ให้ออกสรุป สำหรับงบการเงิน ประจำปี สิ้นสุดวันที่ 31 ธันวาคม 2567	03 มี.ค. 2568	-	Listed
CHO	CHO-F	mai	CB	ส่วนของผู้ถือหุ้น < 50% ของทุนชำระแล้ว สำหรับงบการเงิน ไตรมาส 1 สิ้นสุดวันที่ 31 มีนาคม 2567	17 พ.ค. 2567	-	Listed
CHO-W4	-	mai	CB	บริษัท/บริษัทย่อย/กองทุนปิดบัตรชำระหนี้ตามเกณฑ์ที่กำหนด	03 มี.ค. 2568	-	Listed
CHO-W4	-	mai	CS	ผู้สอบบัญชีไม่แสดงความเห็น/ไม่ให้ออกสรุป สำหรับงบการเงิน ประจำปี สิ้นสุดวันที่ 31 ธันวาคม 2567	03 มี.ค. 2568	-	Listed
CHO-W4	-	mai	CB	ผลการดำเนินงานขาดทุนสุทธิ 3 ปีติดต่อกันจนทำให้ส่วนของผู้ถือหุ้น < 100% ของทุนชำระแล้ว สำหรับงบการเงิน ประจำปี สิ้นสุดวันที่ 31 ธันวาคม 2567	03 มี.ค. 2568	-	Listed
CHO-W4	-	mai	CB	ส่วนของผู้ถือหุ้น < 50% ของทุนชำระแล้ว สำหรับงบการเงิน ไตรมาส 1 สิ้นสุดวันที่ 31 มีนาคม 2567	16 ก.ค. 2567	-	Listed
CIG	CIG-F	mai	CB	ส่วนของผู้ถือหุ้น < 50% ของทุนชำระแล้ว สำหรับงบการเงิน ประจำปี สิ้นสุดวันที่ 31 ธันวาคม 2567	04 มี.ค. 2568	-	Listed
CIG-W10	-	mai	CB	ส่วนของผู้ถือหุ้น < 50% ของทุนชำระแล้ว สำหรับงบการเงิน ประจำปี สิ้นสุดวันที่ 31 ธันวาคม 2567	04 มี.ค. 2568	-	Listed
CIG-W9	-	mai	CB	ส่วนของผู้ถือหุ้น < 50% ของทุนชำระแล้ว สำหรับงบการเงิน ประจำปี สิ้นสุดวันที่ 31 ธันวาคม 2567	04 มี.ค. 2568	-	Listed
CITY	CITY-F	SET	CB	รายได้จากการดำเนินงานประจำปี < 100 ล้านบาท (SET) หรือ < 50 ล้านบาท (mai) สำหรับงบการเงิน ประจำปี สิ้นสุดวันที่ 31 กรกฎาคม 2567	01 ต.ค. 2567	-	Listed
COMAN	COMAN-F	mai	CS	ก.ล.ด. แจ้งให้บริษัทหรือกองทุนแก้ไขงบการเงิน สำหรับงบการเงิน ไตรมาส 2 สิ้นสุดวันที่ 30 มิถุนายน 2567	05 พ.ย. 2567	-	Listed
COMAN-W1	-	mai	CS	ก.ล.ด. แจ้งให้บริษัทหรือกองทุนแก้ไขงบการเงิน สำหรับงบการเงิน ไตรมาส 2 สิ้นสุดวันที่ 30 มิถุนายน 2567	11 ก.ค. 2568	-	Listed
DIMET	DIMET-F	mai	CB	ผลการดำเนินงานขาดทุนสุทธิ 3 ปีติดต่อกันจนทำให้ส่วนของผู้ถือหุ้น < 100% ของทุนชำระแล้ว สำหรับงบการเงิน ประจำปี สิ้นสุดวันที่ 31 ธันวาคม 2567	28 ก.พ. 2568	-	Listed
DIMET	DIMET-F	mai	CB	ส่วนของผู้ถือหุ้น < 50% ของทุนชำระแล้ว สำหรับงบการเงิน ประจำปี สิ้นสุดวันที่ 31 ธันวาคม 2566	04 มี.ค. 2567	-	Listed
ECF	ECF-F	mai	CB	บริษัท/บริษัทย่อย/กองทุนปิดบัตรชำระหนี้ตามเกณฑ์ที่กำหนด	02 ก.พ. 2569	-	Listed
ECF	ECF-F	mai	CB	ส่วนของผู้ถือหุ้น < 50% ของทุนชำระแล้ว สำหรับงบการเงิน ไตรมาส 3 สิ้นสุดวันที่ 30 กันยายน 2568	24 พ.ย. 2568	-	Listed
ECF-W6	-	mai	CB	บริษัท/บริษัทย่อย/กองทุนปิดบัตรชำระหนี้ตามเกณฑ์ที่กำหนด	02 ก.พ. 2569	-	Listed
ECF-W6	-	mai	CB	ส่วนของผู้ถือหุ้น < 50% ของทุนชำระแล้ว สำหรับงบการเงิน ไตรมาส 3 สิ้นสุดวันที่ 30 กันยายน 2568	24 พ.ย. 2568	-	Listed
EFORL	EFORL-F	mai	CB	ส่วนของผู้ถือหุ้น < 50% ของทุนชำระแล้ว สำหรับงบการเงิน ไตรมาส 3 สิ้นสุดวันที่ 30 กันยายน 2564	17 พ.ย. 2564	-	Listed
EMC	EMC-F	SET	CB	ผลการดำเนินงานขาดทุนสุทธิ 3 ปีติดต่อกันจนทำให้ส่วนของผู้ถือหุ้น < 100% ของทุนชำระแล้ว สำหรับงบการเงิน ประจำปี สิ้นสุดวันที่ 31 ธันวาคม 2567	28 ก.พ. 2568	-	Listed



กลยุทธ์การลงทุนประจำวัน สวัสดิตอนเช้า ตลาดหุ้นไทย



หลักทรัพย์ในประเทศ	หลักทรัพย์ต่างดาว	ตลาด	ประเภทเครื่องหมาย	สาเหตุ	วันที่เริ่มต้น	วันที่สิ้นสุด	สถานะปัจจุบัน
ZAA	ZAA-F	SET	CB	ผลการดำเนินงานขาดทุนสุทธิ 3 ปีติดต่อกันจนทำให้ส่วนของผู้ถือหุ้น < 100% ของทุนชำระแล้ว สำหรับการยื่น ประจำปี สิ้นสุดวันที่ 31 ธันวาคม 2568	25 ก.พ. 2569	-	Listed

ที่มา: ตลาดหลักทรัพย์ฯ

หมายเหตุ: เครื่องหมาย CB, CS, CF และ CC มีผลบังคับใช้ตั้งแต่วันที่ 25 มีนาคม 2567



ข้อสงวนสิทธิ์:

ข้อมูลในรายงานนี้เป็นข้อมูลที่มีการเปิดเผยต่อสาธารณะ ซึ่งนักลงทุนสามารถเข้าถึงได้โดยทั่วไป และเป็นข้อมูลที่เชื่อว่าน่าจะเชื่อถือได้ แต่ทั้งนี้ บริษัทหลักทรัพย์ อินโนเวสต์ เอกซ์ จำกัด (“บริษัท”) มิได้ยืนยันหรือรับรองถึงความถูกต้อง หรือสมบูรณ์ของข้อมูลดังกล่าวแต่อย่างใด ความคิดเห็นที่ปรากฏอยู่ในรายงานนี้เป็นเพียงการนำเสนอในมุมมองของบริษัท และเป็นความคิดเห็น ณ วันที่ที่ปรากฏในรายงานเท่านั้น ซึ่งอาจเปลี่ยนแปลงได้ภายหลังวันดังกล่าว โดยบริษัทไม่จำเป็นต้องแจ้งให้สาธารณชน หรือนักลงทุนทราบ รายงานนี้จัดทำขึ้นเพื่อเผยแพร่ข้อมูลให้แก่ นักลงทุนเท่านั้น บริษัทไม่รับผิดชอบต่อการนำข้อมูลหรือความคิดเห็นใดๆ ไปใช้ในทุกรณี ดังนั้นนักลงทุนจึงควรใช้ดุลพินิจในการพิจารณาตัดสินใจก่อนการลงทุน นอกจากนี้ บริษัท และ/หรือ บริษัทในเครือของบริษัทอาจมีส่วนเกี่ยวข้องหรือผลประโยชน์ใดๆ กับบริษัทใดๆ ที่ถูกกล่าวถึงในรายงานนี้ก็ได้

บริษัทหลักทรัพย์ อินโนเวสต์ เอกซ์ จำกัด (“INVX”) เป็นบริษัทย่อยที่บริษัท เอสซีบี เอกซ์ จำกัด (มหาชน) (“เอสซีบี เอกซ์”) เป็นผู้ถือหุ้นรายใหญ่แต่เพียงผู้เดียว และธนาคารไทยพาณิชย์ จำกัด (มหาชน) (“ธนาคาร”) เป็นบริษัทย่อยที่เอสซีบี เอกซ์ เป็นผู้ถือหุ้นรายใหญ่ ข้อมูลใด ๆ ที่เกี่ยวข้องกับธนาคารฯ มีวัตถุประสงค์เพื่อใช้ในการเปรียบเทียบเท่านั้น

เอกสารฉบับนี้จัดทำโดย บริษัทหลักทรัพย์ อินโนเวสต์ เอกซ์ จำกัด (“INVX”) ซึ่งมี บริษัท เอสซีบี เอกซ์ จำกัด (มหาชน) (“เอสซีบี เอกซ์”) เป็นผู้ถือหุ้นรายใหญ่ โดยธนาคารไทยพาณิชย์ จำกัด (มหาชน) (“ธนาคาร”) ซึ่งเป็นบริษัทย่อยที่เอสซีบี เอกซ์ เป็นผู้ถือหุ้นรายใหญ่ เป็นที่ปรึกษาทางการเงินสำหรับธุรกรรมใด ๆ ของ กรีสต์เพื่อการลงทุนในสิทธิการเช่าอสังหาริมทรัพย์ แอล เอช โฮเทล ความเห็น ข่าวกวีจัย บทความวิเคราะห์ ราคา ข้อความ การคาดการณ์ การประเมิน และ/หรือ ข้อมูลอื่นที่ระบุในเอกสารฉบับนี้ (“ข้อมูล”) มีวัตถุประสงค์เพื่อใช้เป็นข้อมูลทั่วไปเท่านั้น และไม่อาจตีความได้ว่าเป็นการให้คำแนะนำแก่บุคคลใดๆ หรือเป็นการเสนอซื้อ หรือเสนอขาย หรือชักชวนให้เสนอซื้อ หรือเสนอขายหลักทรัพย์ โดย INVX และ/หรือกรรมการ พนักงาน และลูกจ้างของ INVX ย่อมไม่จำเป็นต้องรับผิดชอบต่อความเสียหายใดๆ ทั้งความเสียหายทางตรง ความเสียหายทางอ้อม ความเสียหายจากการผิดสัญญา หรือความเสียหายอันสืบเนื่อง อันเป็นผลมาจากการใช้หรือการเชื่อถือต่อการใช้ข้อมูล ทั้งนี้ รวมถึงแต่ไม่จำกัดเพียงการสูญเสียผลกำไร นักลงทุนพึงใช้ข้อมูลในเอกสารฉบับนี้ประกอบข้อมูลและความเห็นอื่นๆ รวมถึงพิจารณาความถูกต้องในการตัดสินใจลงทุน ข้อมูลในเอกสารฉบับนี้จัดทำขึ้นจากแหล่งข้อมูลที่ INVX เห็นว่าน่าเชื่อถือ โดย INVX ไม่รับรองถึงความถูกต้อง สมบูรณ์ และ/หรือ ครบถ้วนของข้อมูลดังกล่าว

INVX สงวนสิทธิ์ในการใช้ดุลพินิจของตนเองแต่เพียงผู้เดียวในการแก้ไขเพิ่มเติมข้อมูลเป็นครั้งคราวโดยไม่ต้องบอกกล่าว เอกสารฉบับนี้จัดส่งให้ แก่เฉพาะบุคคลที่กำหนดเท่านั้น และห้ามมิให้มีการทำซ้ำ ดัดแปลง เผยแพร่ ขาย จำหน่าย พิมพ์ซ้ำ ส่งต่อ หรือแสวงหาประโยชน์ในเชิงพาณิชย์ไม่ว่าในลักษณะใดๆ เว้นแต่จะได้รับความยินยอมเป็นลายลักษณ์อักษรจาก INVX ก่อน

การซื้อขายฟิวเจอร์สและออปชั่น (Futures and Options) มีความเสี่ยงสูงที่อาจก่อให้เกิดผลขาดทุนอย่างมีนัยสำคัญ จึงไม่เหมาะสมกับบุคคลทุกคน ทั้งนี้ ก่อนการตัดสินใจซื้อขายฟิวเจอร์สและออปชั่น ท่านควรพิจารณาถึงฐานะทางการเงิน วัตถุประสงค์ในการลงทุน ประสบการณ์ในการลงทุนของท่าน ตลอดจนความเสี่ยงที่ ท่านสามารถยอมรับได้อย่างรอบคอบ เนื่องจากมีความเป็นไปได้ที่ท่านอาจสูญเสียเงินลงทุนมากกว่าเงินลงทุนเริ่มแรก ท่านควรพิจารณาถึงความเสี่ยงทั้งหมดที่อาจเกิดขึ้นจากการซื้อขายฟิวเจอร์สและออปชั่น และท่านควรตัดสินใจลงทุนด้วยตนเอง และ/หรือ ในกรณีที่มีข้อสงสัย ท่านควรขอคำแนะนำจากที่ปรึกษาทางการเงินการลงทุน

เอกสารฉบับนี้จัดส่งให้กับเฉพาะบุคคลที่กำหนด (intended recipient) เท่านั้น และห้ามมิให้ผู้ใดนำข้อมูลในเอกสารฉบับนี้ไปทำซ้ำ ส่งต่อ เผยแพร่ ขาย จำหน่าย คัดลอก นำออกแสดง หรือนำไปแสวงหาประโยชน์ในเชิงพาณิชย์ ไม่ว่าด้วยวิธีการใด ๆ โดยไม่ได้รับอนุญาตเป็นลายลักษณ์อักษรจาก INVX เป็นการล่วงหน้า

© สงวนลิขสิทธิ์ 2569 บริษัทหลักทรัพย์ อินโนเวสต์ เอกซ์ จำกัด



CG Rating 2025 Companies with CG Rating

Companies with Excellent CG Scoring

AAI, AAV, ACE, ADB, ADVANC, AEONTS, AF, AGE, AIRA, AJ, AKP, AKR, ALLA, ALT, AMA, AMARIN, AMATA, AMATAV, AOT, AP, ARIP, ASIAN, ASIMAR, ASK, ASP, ASW, AUCT, AURA, AWC, B, BAFS, BAM, BANPU, BAY, BBGI, BBL, BCH, BCPG, BDMS, BEC, BEM, BEYOND, BGC, BGRIM, BH, BIZ, BJC, BKIH, BLA, BLC, BOL, BPP, BRI, BRR, BSRC, BTG, BTS, BWG, CBG, CENTEL, CFRESH, CGH, CHASE, CHEWA, CHG, CHOW, CIMBT, CIVIL, CK, CKP, CMC, CNT, COLOR, COM7, CPALL, CPAXT, CPF, CPL, CPN, CPW, CRC, CREDIT, DCC, DDD, DELTA, DEMCO, DITTO, DMT, DOHOME, DRT, DUSIT, EASTW, EGCO, EPG, ERW, ETC, ETE, FLOYD, FN, FORTH, FPI, FPT, FSMART, FSX, FTI, GABLE, GC, GCAP, GFC, GFPT, GGC, GLAND, GLOBAL, GPSC, GRAMMY, GULF, GUNKUL, HANA, HARN, HENG, HMPRO, HPT, HTC, ICC, ICHI, III, ILINK, ILM, IND, INET, INSET, INSURE, IP, IRC, IRCP, IT, ITC, ITEL, ITTHI, IVL, J, JAS, JMART, JMT, JTS, KBANK, KCAR, KCC, KCE, KCG, KEX, KUL, KKP, KSL, KTB, KTC, KUMWEL, LH, LHFG, LIT, LOXLEY, LRH, LST, M, MAJOR, MALEE, MBK, MC, MEGA, MFC, MFEC, MGC, MINT, MODERN, MONO, MOONG, MOSHI, MSC, MST, MTC, MTI, NEP, NER, NKI, NOBLE, NRF*, NV, NVD, NYT, OCC, ONEE, OR, ORI, ORN, OSP, PAP, PB, PCC, PCSGH, PDJ, PG, PHOL, PIMO, PJW, PL, PLANB, PLAT, PLUS, PM, PMC, PORT, PPP, PPS, PQS, PR9, PRG, PRM, PRTR, PSH, PSL, PSTC, PT, PTECH, PTG, PTT, PTTEP, PTTGC, Q-CON, QH, QTC, RABBIT, RATCH, RBF, ROCTEC, RS, RT, S, S&J, SA, SAAM, SABINA, SAK, SAMART, SAMTEL, SAT, SAV, SAWAD, SC, SCAP, SCB, SCC, SCCC, SCG, SCGD, SCGP, SCM, SDC, SE, SEAFCO, SEAOL, SELIC, SENA, SENX, SFLEX, SGC, SGF, SGP, SHR, SICT, SIRI, SIS, SITHAI, SJWD, SKR, SKY, SMP, SNC, SNNP, SNP, SO, SONIC, SPALI, SPC, SPCG, SPI, SPRC, SR, SSF, SSP, SSSC, STA, STARM, STECON, STGT, STI, SUC, SUN, SUSCO, SUTHA, SVOA, SYMC, SYNEX, SYNTEC, TACC, TAN, TAPAC, TBN, TCAP, TCMC, TEAMG, TEGH, TEKA, TFG, TFMAMA, TGE, TGH, THANA, THANI, THCOM, THIP, THRE, THREL, TIPH, TISCO, TKS, TKT, TLI, TM, TMD, TMILL, TMT, TNIT, TNITY, TNL, TOA, TOG, TOP, TPAC, TPBI, TQM, TRUBB, TRUE, TSC, TSTE, TSTH, TTA, TTB, TTCL, TTW, TU, TVDH, TVH, TVO, TWPC, UAC, UBE, UBIS, UP, UPF, UPOIC, UV, VGI, VIBHA, VIH, VNG, WACOAL, WGE, WHA, WHAUP, WICE, WINMED, WINNER, WPH, WPH, ZEN

Companies with Very Good CG Scoring

2S, A5, ABM, ACG, ADD, AE, AH*, AIT, ALUCON, AMC, ANAN, APCO, APCS, ATP30, BA, BBIK, BC, BCP, BE8, BIG, BPS, BR, BSBM, BTC, BTW, BVG, BYD*, CFARM, CH, CIG, CM, CMAN, CMO*, COCOCO, COMAN*, CPI, CRD, CSC, DEXON, DTCENT, EAST, EKH, ESTAR, EURO, EVER, FE, FVC, GEL, HUMAN, ICN, IFS, JDF, JPARK, JSP, JUBILE, K, KGI*, KTIS, KTMS, KUN, LALIN, LANNA, LEO, LHK, LPN*, MAGURO, MATCH, MBAX, M-CHAI, MCOT, METCO, MICRO, MVP*, NC, NCH, NCL, NDR, NEO, NL, NSL, NTSC, NTV, OKJ, PATO, PDG, PEACE, PEER, PREB, PRI, PRIME, PRIN, PRINC*, PROUD, PSG, PSTC, PT, QLT, RCL, READY, RPH, SAMCO, SANKO, SAPPE, SCI, SCN, SECURE, SFT, SINO, SKE, SMT, SPA, SPVI, SRS, SUPER, SVI*, SWC, TAE, TFM, TIDLOR*, TIPCO, TITLE, TK, TKN*, TMC, TMI, TNP, TNR, TPA, TPCS, TPIPL*, TPIPP, TPS, TQR, TRP, TRT, TURTLE, TVT, UBA, UREKA, VCOM, VRANDA, WARRIX, WAVE*, WIN, XO, XPG, XYZ, ZIGA

Companies with Good CG Scoring

AHC, AIE, AMANAH, AMR, ANI, APURE, ARIN, ARROW, ASIA, ASN, AYUD, BIOTEC, BIS, BJCHI, BLAND, CAZ, CEN, CHAO, CHARAN*, CHAYO, CHIC, CHOTI, CI, CITY, CSP, CSS, CWT, DIMET*, DOD, DPAINT, DV8, EA*, EASON, ECF*, EFORL, FNS, FTE, GBX, GPI, GTB, GYT, IMH, IRCP, ITNS, IVF, JCK, KBS, KISS, KK, KWC, KWM, L&E, LDC, LEE, MCA, MEB, MEDEZE, MENA, MILL*, MITSIB, MK, MPJ, NAM, NATION, NCAP, NEX, NOVA, NPK, OGC, PACO, PANEL, PCE, PHG, PICO*, PIN, PIS, PLANET, POLY, PRAKIT, PRAPAT, PROEN, PROS, PROTECH, PYLON, RAM, RJH, RML, ROCK, RPC, SAFE, SALEE, SE-ED, SIAM, SINGER, SISB, SK, SKN, SMD100, SNPS, SORKON, SPREME, SST, STANLY, STC, STPI, STX, SVR, SVT, TAKUNI, TATG, TFI, THG*, TMAN, TOPP, TPLAS, TPOLY, TRC*, TRU, TSE, TSR*, UKEM, UOBKH, VARO, VL, WFX, WIJK, WORK, YUASA, ZAA

Corporate Governance Report

The material contained in this publication is for general information only and is not intended as advice on any of the matters discussed herein. Readers and others should perform their own independent analysis as to the accuracy or completeness or legality of such information. The Thai Institute of Directors, its officers, the authors and editor make no representation or warranty as to the accuracy, completeness or legality of any of the information contained herein. By accepting this document, each recipient agrees that the Thai Institute of Directors Association, its officers, the authors and editor shall not have any liability for any information contained in, or for any omission from, this publication.

The survey result is as of the date appearing in the Corporate Governance Report of Thai Listed Companies. As a result, the survey result may be changed after that date.

InnovestX Securities Company Limited does not conform nor certify the accuracy of such survey result.

* บริษัทหรือกรรมการหรือผู้บริหารของบริษัทที่มีข่าวด้านการกำกับดูแลกิจการที่ส่งผลกระทบต่อผลประกอบการ 1 ช่วงคะแนน เช่น การกระทำผิดเกี่ยวกับหลักทรัพย์ การทุจริต คอร์รัปชัน เป็นต้น ซึ่งการให้ข้อมูล CGR ควรระมัดระวังข่าวดังกล่าวประกอบด้วย

* บริษัทหรือกรรมการหรือผู้บริหารของบริษัทที่มีข่าวด้านการกำกับดูแลกิจการ เช่น กรณีที่มีการฝ่าฝืนหรือละเลยการปฏิบัติตามกฎหมาย ข้อบังคับ ระเบียบ ประกาศ คำสั่ง มติคณะกรรมการ หรือข้อตกลงการจดทะเบียนหลักทรัพย์

Anti-corruption Progress Indicator

Certified (ได้รับรับรอง)

2S, AAI, ACE, ADB, ADVANC, AE, AF, AH, AI, AIE, AIRA, AJ, AKP, AMA, AMANAH, AMATA, AMATAV, AP, APCS, AS, ASIAN, ASK, ASP, ASW, AWC, AYUD, B, BAFS, BAM, BANPU, BAY, BBGI, BBL, BCH, BCP, BCPG, BE8, BEC, BEYOND, BGC, BGRIM, BLA, BPP, BPS, BRI, BRR, BSBM, BTC, BTG, BTS, BWG, CAZ, CBG, CEN, CENTEL, CFRESH, CGH, CHASE, CHEWA, CHOTI, CHOW, CI, CIG, CIMBT, CM, CMC, COM7, CPALL, CPAXT, CPF, CPI, CPL, CPN, CPW, CRC, CREDIT, CSC, CV, DCC, DELTA, DEMCO, DEXON, DIMET, DMT, DOHOME, DRT, DUSIT, EASTW, ECF, EGCO, EP, EPG, ERW, ETC, ETE, FNS, FPI, FPT, FSMART, FSX, FTE, GBX, GC, GCAP, GEL, GFPT, GGC, GLOBAL, GPI, GPSC, GUNKUL, HANA, HARN, HEALTH, HENG, HMPRO, HTC, ICC, ICHI, ICN, IFS, III, ILINK, ILM, INET, INOX, INSURE, IRCP, ITC, ITEL, IVL, JAS, JMART, JR, JTS, K, KASET, KBANK, KCAR, KCE, KGEN, KGI, KKP, KSL, KTB, KTC, L&E, LANNA, LH, LHFG, LHK, LPN, LRH, M, MAJOR, MALEE, MATCH, MBAX, MBK, MC, MCOT, MEGA, MENA, META, MFC, MFEC, MINT, MODERN, MONO, MOONG, MSC, MST, MTC, MTI, NATION, NCAP, NEP, NER, NKI, NOBLE, NRF, OCC, OGC, OR, ORI, OSP, PAP, PATO, PB, PCSGH, PDG, PDJ, PG, PHOL, PIMO, PK, PL, PLANB, PLANET, PLAT, PLUS, PM, PMC, PPP, PPPM, PPS, PQS, PR9, PREB, PRG, PRIME, PRINC, PRM, PROS, PRTR, PSH, PSL, PSTC, PT, PTECH, PTG, PTT, PTTEP, PTTGC, PYLON, Q-CON, QH, QLT, QTC, RABBIT, RATCH, RBF, RML, RS, RWI, S&J, SA, SAAM, SABINA, SAK, SAPPE, SAT, SC, SCB, SCC, SCCC, SCG, SCGD, SCGP, SCM, SCN, SEAOL, SE-ED, SELIC, SENA, SENX, SFLEX, SGC, SGP, SIRI, SIS, SITHAI, SJWD, SKR, SMT, SMP, SNC, SNNP, SNP, SORKON, SPACK, SPALI, SPC, SPI, SPCG, SRICHA, SSF, SSP, SSSC, SST, STA, STARM, STGT, STOWER, SUSCO, SVI, SVOA, SVT, SYMC, SYNTEC, TAE, TAKUNI, TASC, TCAP, TCMC, TEGH, TFG, TFI, TFMAMA, TGE, TGH, THANI, THCOM, THIP, THRE, THREL, TIPH, TISCO, TKN, TKS, TKT, TMD, TMILL, TMT, TNITY, TNL, TNP, TNR, TOG, TOP, TOPP, TPA, TPAC, TPCS, TPLAS, TRT, TRU, TRUE, TSC, TSI, TSTE, TSTH, TTA, TTB, TTCL, TU, TURTLE, TVDH, TVO, TWPC, UBE, UBIS, UEC, UKEM, UPF, UV, VCOM, VGI, VIBHA, VIH, WACOAL, WHA, WHAUP, WICE, WIJK, WPH, XO, YUASA, ZEN, ZIGA

Declared (ประกาศเจตนา)

AMARIN, ANI, APCO, ASAP, ASEFA, AUCT, AURA, B52, BKIH, CHG, DITTO, EA, EAST, EMC, ESTAR, EVER, FLOYD, GABLE, GFC, GREEN, GULF, HL, HUMAN, IP, IT, J, JDF, JMT, KCC, KJL, LDC, LIT, M-CHAI, MEDEZE, MGC, MJD, MOSHI, NSL, NTSC, PCC, PCE, PLE, PROEN, PROUD, PTC, S, SANKO, SAWAD, SCAP, SFT, SHR, SINGER, SINO, SKE, SKY, SOLAR, SONIC, SUPER, TBN, TEAMG, TMC, TMI, TPP, TQM, UOBKH, UP, UREKA, VL, VNG, WARRIX, WELL, WIN, WP

N/A

88TH, A, A5, AAV, ABM, ACAP, ACC, ACG, ADD, ADVICE, AEONTS, AFC, AGE, AHC, AIT, AJA, AKR, AKS, ALLA, ALPHAX, ALT, ALUCON, AMARC, AMC, AMR, ANAN, AOT, APO, APP, APURE, AQUA, ARIN, ARIP, ARROW, ASIA, ASIMAR, ASN, ATLAS, ATP30, AU, BA, BBIK, BC, BCT, BDMS, BEAUTY, BEM, BGT, BH, BIG, BIOTEC, BIS, BIZ, BJC, BJCHI, BKA, BKD, BKGI, BLAND, BLC, BLESS, BLISS, BM, BOL, BR, BROCK, BSM, BTNC, BTW, BUI, BVG, BYD, CCET, CCP, CEYE, CFARM, CGD, CH, CHAO, CHARAN, CHAYO, CHIC, CHO, CITY, CIVIL, CK, CKP, CMAN, CMO, CMR, CNT, COCOCO, COLOR, COMAN, CPANEL, CPH, CPR, CPT, CRANE, CRD, CSP, CSR, CSS, CTW, CWT, D, DCON, DDD, DHOUSE, DOD, DPAINT, DTCENT, DTICI, DV8, EASON, EFORL, EKH, EMPIRE, ETL, EURO, F&D, FANCY, FE, FM, FMT, FN, FORTH, FTI, FVC, GENCO, GJS, GLAND, GLORY, GRAMMY, GRAND, GSTEEL, GTB, GTV, GYT, HANN, HFT, HPT, HTECH, HYDRO, I2, IDG, IHL, IIG, IMH, IND, INGRS, INSET, IRC, IRCP, IROYAL, ITD, ITNS, ITTHI, IVF, JAK, JCK, JCT, JPARK, JSP, JUBILE, KAMART, KBS, KC, KCG, KCM, KDH, KIAT, KISS, KK, KKC, KLINIQ, KOOL, KTIS, KTMS, KUMWEL, KUN, KWC, KWI, KWM, KYE, LALIN, LEE, LEO, LOXLEY, LPH, LST, LTMH, LTS, MADAME, MAGURO, MANRIN, MASTEC, MASTER, MATI, MCA, MCS, MDX, MEB, METCO, MGI, MGT, MICRO, MIDA, MILL, MITSIB, MK, ML, MMM, MORE, MOTHER, MPJ, MRDIYT, MTW, MUD, MVP, NAM, NAT, NC, NCH, NCL, NCP, NDR, NEO, NETBAY, NEW, NEWS, NEX, NFC, NKT, NL, NNCL, NOVA, NPK, NTF, NTV, NUT, NV, NVD, NWR, NYT, OHTL, OKJ, ONEE, ONSENS, ORN, PACO, PAF, PANEL, PEACE, PEER, PERM, PF, PHG, PICO, PIN, PIS, PJW, PLT, PMTA, POLY, PORT, PPM, PRAKIT, PRAPAT, PRECHA, PRI, PRIN, PSCG, PSP, PTL, QDC, QCTG, RAM, RCL, READY, RICHY, RJH, ROCK, ROCTEC, ROH, ROJINA, RP, RPC, RPH, RSP, RT, S11, SAF, SAFE, SALEE, SAM, SAMART, SAMCO, SAMTEL, SAUCE, SAV, SAWANG, SCI, SCL, SCP, SDC, SE, SEAFCO, SECURE, SEI, SGF, SHANG, SIAM, SICT, SIMAT, SISB, SK, SKIN, SKN, SLP, SMART, SMD100, SMO, SMT, SNPS, SO, SPA, SPCG, SPG, SPREME, SPVI, SQ, SR, SRS, STANLY, STC, STECH, STECON, STELLA, STI, STP, STPI, STX, SUC, SUN, SUTHA, SVR, SWC, SYNEX, TACC, TAN, TAPAC, TATG, TC, TCC, TCJ, TCOAT, TEAM, TEKA, TERA, TFM, TGPRO, TH, THAI, THANA, THE, THG, THMUI, TIDLOR, TIGER, TITLE, TK, TKC, TL, TLI, TM, TMAN, TMW, TNIT, TNH, TNPC, TOA, TPBI, TPCH, TPIPL, TPIPP, TPL, TPOLY, TPS, TQR, TR, TRC, TRITN, TRP, TRUBB, TRV, TSE, TSR, TTI, TTT, TTW, TURBO, TVH, TVT, TWP, TWZ, TYCN, UAC, UBA, UMI, UMS, UNIQC, UPOIC, UTP, UVAN, VARO, VPO, VRANDA, VS, WASH, WAVE, WFX, WGE, WINDOW, WINMED, WINNER, WORK, WSOL, X BIO, XPG, XYZ, YGG, YONG, ZAA

Explanations

Companies participating in Thailand's Private Sector Collective Action Coalition Against Corruption programme (Thai CAC) under Thai Institute of Directors (as of May 2, 2025) are categorised into: companies that have declared their intention to join CAC, and companies certified by CAC.