

SAWASDEE TFX

Today Picks: S50H25 – ปัจจัยลบกดดันให้ฟื้นจำกัด ยังมี downside



มุมมองต่อ SET50 Futures : ดัชนียังเผชิญปัจจัยลบทั้งปัจจัยเฉพาะตัวของบริษัทจดทะเบียน และปัจจัยลบภายนอกความกังวลสงครามการค้าระหว่างสหรัฐฯ และจีน มีเพียงสัญญาณริบาวด์ทางเทคนิคสลับช่วงสั้นๆ ทำในการฟื้นตัวยังถูกจำกัด โดยมีแนวต้านที่ 827 และ 837 จุด ตามลำดับ ขณะที่ยังมี downside ได้ต่อ ด้านแนวรับอยู่ที่ 810 และ 800 จุด ตามลำดับ

Today's recommendations

S50H25: SHORT ที่แนวต้าน (S 810, R 827, C 837)

- ความกังวลสงครามการค้าระหว่างสหรัฐฯ และจีน ยังเป็นปัจจัยกดดันหลัก ในขณะที่ตลาดยังขาดปัจจัยหนุน
- Short ที่แนวต้าน 827 และสูงกว่า 837 cut แนวรับรอปิด 810 และ 800 จุด ตามลำดับ

GOH25: LONG ตามกลยุทธ์ (S 2860, R 2900, C 2830)

- Gold Spot ปรับลง จากดอลลาร์แข็งค่า นลก. จับตาตัวเลขการจ้างงานนอกภาคเกษตรสหรัฐฯในวันนี้
- แบ่ง Long บริเวณ 2860 และ 2845 ตามลำดับ และต่ำกว่า 2830 cut แนวต้านรอปิด 2900 เหรียญ

USDH25: Wait and See (S 33.20, R 34.00, C n/a)

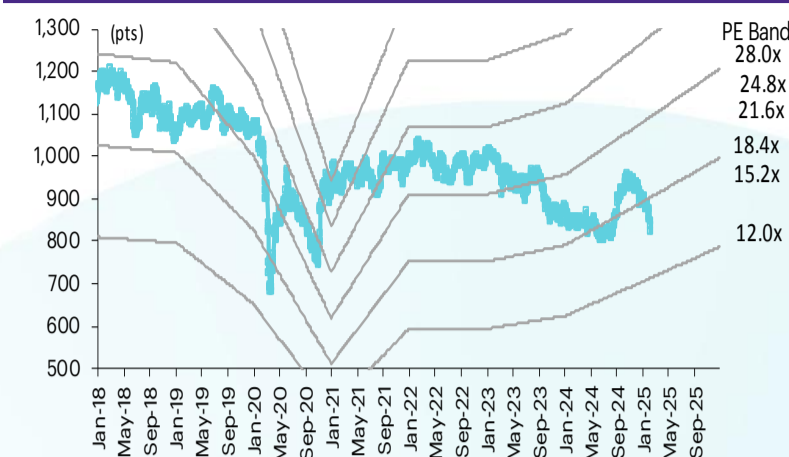
- USDTHB อ่อนค่า จากดอลลาร์แข็งค่า นลก. จับตาตัวเลขการจ้างงานนอกภาคเกษตรสหรัฐฯในวันนี้
- Wait and See รอดูทิศทาง และจุดเปิดสถานะอีกครั้ง

สรุปตลาด TFX

Most active contract	Settlement price	Change	%Change	Volume	OI	Day to settlement
S50H25	817.00	(15.50)	(1.86)	220,734	511,115	50
GOH25	2,866	(7.40)	(0.26)	32,576	40,237	50
USDH25	33.68	0.23	0.69	50,501	122,441	50
JRFM25	373.80	(1.40)	(0.37)	1.00	103	138
VGIH25	2.95	(0.11)	(3.59)	2,569	131,886	51

ที่มา: TFX, InnovestX Research

SET50 index and PE band



ปริมาณซื้อขาย SET50 futures ตามกลุ่มนักลงทุน

(Contract)	6-Feb	WTD	MTD	QTD
Foreign				
Buy	109,225	508,461	508,461	2,430,243
Sell	102,085	448,747	448,747	2,429,948
Net	7,140	59,714	59,714	295
Institutions				
Buy	35,989	142,735	142,735	812,601
Sell	38,241	145,678	145,678	825,798
Net	(2,252)	(2,943)	(2,943)	(13,197)
Individual				
Buy	113,856	438,617	438,617	2,566,150
Sell	118,744	495,388	495,388	2,553,248
Net	(4,888)	(56,771)	(56,771)	12,902

ปริมาณซื้อขาย Precious Metal Futures ตามกลุ่มนักลงทุน

(Contract)	6-Feb	WTD	MTD	QTD
Foreign				
Buy	23,479	82,706	82,706	467,428
Sell	25,435	91,775	91,775	451,766
Net	(1,956)	(9,069)	(9,069)	15,662
Institutions				
Buy	924	14,153	14,153	60,655
Sell	1,030	13,357	13,357	57,152
Net	(106)	796	796	3,503
Individual				
Buy	17,870	77,370	77,370	363,121
Sell	15,808	69,097	69,097	382,286
Net	2,062	8,273	8,273	(19,165)

ปริมาณซื้อขาย Currency Futures ตามกลุ่มนักลงทุน

(Contract)	6-Feb	WTD	MTD	QTD
Foreign				
Buy	5,749	21,410	21,410	106,762
Sell	6,148	20,593	20,593	97,757
Net	(399)	817	817	9,005
Institutions				
Buy	30,971	95,704	95,704	446,229
Sell	17,272	84,092	84,092	448,133
Net	13,699	11,612	11,612	(1,904)
Individual				
Buy	27,029	114,280	114,280	654,369
Sell	40,329	126,709	126,709	661,470
Net	(13,300)	(12,429)	(12,429)	(7,101)

ปริมาณซื้อขาย Single Stock Futures ตามกลุ่มนักลงทุน

(Contract)	6-Feb	WTD	MTD	QTD
Foreign				
Buy	10,259	49,380	49,380	202,410
Sell	7,443	22,962	22,962	143,221
Net	2,816	26,418	26,418	59,189
Institutions				
Buy	59,570	234,263	234,263	1,210,841
Sell	23,368	143,040	143,040	952,366
Net	36,202	91,223	91,223	258,475
Individual				
Buy	28,439	140,737	140,737	1,010,691
Sell	67,457	258,378	258,378	1,328,355
Net	(39,018)	(117,641)	(117,641)	(317,664)

นักวิเคราะห์

เอกภวิน สุนทรภักดิ์
นักวิเคราะห์การลงทุนปัจจัยพื้นฐาน
ด้านตลาดทุน
นักวิเคราะห์การลงทุนปัจจัยทางเทคนิค
0-2949-1029
ekpawin.s@innovestx.co.th

พชัชภัทรวิชญ์, CISA
นักวิเคราะห์การลงทุนปัจจัยพื้นฐาน
ด้านตลาดทุน
นักวิเคราะห์การลงทุนปัจจัยทางเทคนิค
0-2949-1014
pobchai.p@innovestx.co.th

วันศุกร์ที่ 7 กุมภาพันธ์ พ.ศ. 2568

S50H25: SHORT ที่แนวต้าน (S 810, R 827, C 837)



ดัชนียังเผชิญปัจจัยลบทั้งปัจจัยลบเฉพาะตัวของบริษัทจดทะเบียน และปัจจัยลบภายนอกความกังวลสงครามการค้าระหว่างสหรัฐฯ และจีน มีเพียงสัญญาณริบาวด์ทางเทคนิคสลับช่วงสั้นๆ ทำในการฟื้นตัวยังถูกจำกัด โดยมีแนวต้านที่ 827 และ 837 จุด ตามลำดับ ขณะที่ยังมี downside ได้ต่อ ด้านแนวรับอยู่ที่ 810 และ 800 จุด ตามลำดับ

S50H25 Short ที่แนวต้าน 827 และสูงกว่า 837 cut แนวรับรอปิด 810 และ 800 จุด ตามลำดับ

GOH25: LONG ตามกลยุทธ์ (S 2860, R 2900, C 2830)



ราคา Gold Spot ปรับลง จากเงินดอลลาร์ที่แข็งค่า และผลตอบแทนพันธบัตรรัฐบาลสหรัฐฯที่ปรับขึ้น รวมทั้งแรงขายทำกำไรหลังราคาทองคำขึ้นทำสถิติสูงสุดติดต่อกันหลายวัน ขณะที่ นลก. จับตาตัวเลขการจ้างงานนอกภาคเกษตรเดือน ม.ค. ของสหรัฐฯในวันนี้ เพื่อหาสัญญาณบ่งชี้ทิศทาง ดบ. Fed โดยราคา Gold Spot มีกรอบล่าง 2850 - 2840 กรอบบน 2870 - 2880 เหรียญ

GOH25 แบ่ง Long บริเวณ 2860 และ 2845 ตามลำดับ และต่ำกว่า 2830 cut แนวต้านรอปิด 2900 เหรียญ

Contract Info	Gold Spot	GOH25
Settlement Price (US\$/oz)		2866.30
Change (%)	-0.18	-0.15
Last Price (US\$/oz)	2854.06	2862.00
Basis (US\$/oz)		7.10
Open Interest (cons)		35,997
Day to Settlement (days)		50
Last Trading Day		28 Mar 25

นักวิเคราะห์

เอกภวิน สุนทรภิชชาติ

นักวิเคราะห์การลงทุนปัจจัยพื้นฐาน
ด้านตลาดทุน
นักวิเคราะห์การลงทุนปัจจัยทางเทคนิค
0-2949-1029
ekpawin.s@innovestx.co.th

พชชัย ภักธวิชัย, CISA

นักวิเคราะห์การลงทุนปัจจัยพื้นฐาน
ด้านตลาดทุน
นักวิเคราะห์การลงทุนปัจจัยทางเทคนิค
0-2949-1014
pobchai.p@innovestx.co.th



Innovestx



@Innovestx

USDH25: Wait and See (S 33.20, R 33.80, C n/a)



USDTHB อ่อนค่า จากเงินดอลลาร์ที่แข็งค่า ขณะที่ นลท. จับตาตัวเลขการจ้างงานนอกภาคเกษตรเดือน ม.ค. ของสหรัฐในวันนี้ เพื่อหาสัญญาณบ่งชี้ทิศทาง ดบ. Fed ด้านเงินบาท มีกรอบล่างอยู่ที่ 33.50 และ 33.30 และกรอบบนอยู่ที่ 33.90 และ 34.10 ส่วน USDH25 มีกรอบล่างอยู่ที่ 33.40 และ 33.20 และกรอบบนอยู่ที่ 33.80 และ 34.00 บาท ตามลำดับ

USDH25 Wait and See รอทิศทาง และจุดเปิดสถานะอีกครั้ง

นักวิเคราะห์

เอกภวิน สุนทรภิชชาติ

นักวิเคราะห์การลงทุนปัจจัยพื้นฐาน
ด้านตลาดทุน
นักวิเคราะห์การลงทุนปัจจัยทางเทคนิค
0-2949-1029
ekpawin.s@innovestx.co.th

พชัช ภัทราวิษญ์, CISA

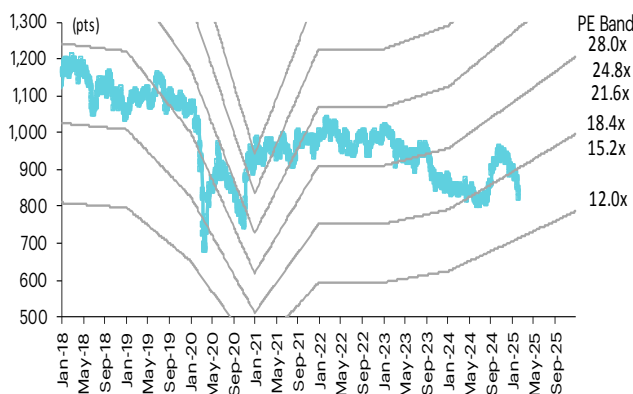
นักวิเคราะห์การลงทุนปัจจัยพื้นฐาน
ด้านตลาดทุน
นักวิเคราะห์การลงทุนปัจจัยทางเทคนิค
0-2949-1014
pobchai.p@innovestx.co.th

SET50 index futures

SET50 index futures

Contract info	Unit	SET50	S50Z25	S50J25	S50H25	S50G25	S50M25	S50U25
Settlement price	(pts)		809.30	816.80	817.00	820.00	812.50	809.60
Change	(%)	(1.91)	(1.87)	(1.45)	(1.86)	(1.93)	(1.88)	(1.88)
Last price	(pts)	822.10	809.90	816.80	817.40	820.30	812.80	810.00
Basis	(pts)		(12.80)	(5.30)	(5.10)	(2.10)	(9.60)	(12.50)
Open interest	(cts)		10,516	134	511,115	229	57,730	24,834
Day to settlement	(days)		326	82	50	21	141	235
Last trading day			29-Dec-25	29-Apr-25	28-Mar-25	27-Feb-25	27-Jun-25	29-Sep-25
Theoretical future price	(pts)		813.40	808.09	809.59	808.36	n.a.	817.22
Multiplier	(Bt/pt)		200	200	200	200	200	200

SET50 index and PE band



ความอ่อนไหวของ SET50 EPS และ PE

Forward PE	12-mo forward EPS				
	55	57	59	61	63
11.8	644	668	691	715	739
12.3	672	696	721	745	770
12.8	699	724	750	776	801
13.3	726	753	779	806	833
13.8	754	781	809	836	864
14.3	781	810	838	867	895
14.8	808	838	867	897	927
15.3	836	866	897	927	958
15.8	863	895	926	958	989
16.3	890	923	955	988	1,021
16.8	918	951	985	1,018	1,052

ปริมาณซื้อขาย SET50 index futures ตามกลุ่มนักลงทุน

(Contract)	6-Feb	WTD	MTD	QTD
Foreign				
Buy	109,225	508,461	508,461	2,430,243
Sell	102,085	448,747	448,747	2,429,948
Net	7,140	59,714	59,714	295
Institutions				
Buy	35,989	142,735	142,735	812,601
Sell	38,241	145,678	145,678	825,798
Net	(2,252)	(2,943)	(2,943)	(13,197)
Individual				
Buy	113,856	438,617	438,617	2,566,150
Sell	118,744	495,388	495,388	2,553,248
Net	(4,888)	(56,771)	(56,771)	12,902

มูลค่าซื้อขาย SET50 index futures ตามกลุ่มนักลงทุน*

(Btmn)	6-Feb	WTD	MTD	QTD
Foreign				
Buy	1,682	8,282	8,282	35,322
Sell	1,221	3,841	3,841	25,048
Net	462	4,441	4,441	10,273
Institutions				
Buy	9,769	39,226	39,226	211,881
Sell	3,832	24,022	24,022	167,149
Net	5,937	15,204	15,204	44,733
Individual				
Buy	4,664	23,604	23,604	177,328
Sell	11,063	43,249	43,249	232,334
Net	(6,399)	(19,645)	(19,645)	(55,006)

ที่มา: SETSMART, Bloomberg Finance L.P., InnovestX Research, TQ Professional
* InnovestX Research estimates

SET50 index options



SET50 index spot: 838.08

Feb-25

	Unit	CALL: Strike price					PUT: Strike price				
		925	950	975	1000	1025	925	950	975	1000	1025
Settlement price	(pts)	0.10	0.10	0.10	0.10	0.10	103.30	128.30	153.30	178.20	203.20
Change	(%)	-	-	-	-	-	18.19	14.15	11.65	9.80	8.49
Last price	(pts)	-	-	-	-	-	-	-	-	-	-
Time value	(pts)	0.10	0.10	0.10	0.10	0.10	103.30	128.30	153.30	178.20	203.20
Open interest	(cts)	-	-	-	-	-	-	-	-	-	-
Day to settlement	(days)	21	21	21	21	21	21	21	21	21	21
Last trading day		27-Feb-25	27-Feb-25	27-Feb-25	27-Feb-25	27-Feb-25	27-Feb-25	27-Feb-25	27-Feb-25	27-Feb-25	27-Feb-25
Theoretical price	(pts)	0.00	0.00	0.00	0.00	0.00	105.12	130.08	155.05	180.02	204.99
Multiplier	(Bt/pts)	200	200	200	200	200	200	200	200	200	200

Mar-25

	Unit	CALL: Strike price					PUT: Strike price				
		925	950	975	1000	1025	925	950	975	1000	1025
Settlement price	(pts)	0.60	0.40	0.40	0.30	0.10	109.00	128.90	153.80	178.70	203.70
Change	(%)	(25.00)	-	33.33	50.00	-	17.20	9.98	11.53	9.77	8.52
Last price	(pts)	0.60	0.40	0.40	0.20	0.10	109.00	-	-	-	-
Time value	(pts)	(102.30)	(127.50)	(152.50)	(177.60)	(202.80)	6.10	1.00	0.90	0.80	0.80
Open interest	(cts)	10,076	10,320	8,505	7,279	4,684	844	99	25	6	1
Day to settlement	(days)	50	50	50	50	50	50	50	50	50	50
Last trading day		28-Mar-25	28-Mar-25	28-Mar-25	28-Mar-25	28-Mar-25	28-Mar-25	28-Mar-25	28-Mar-25	28-Mar-25	28-Mar-25
Theoretical price	(pts)	0.19	0.04	0.01	0.00	0.00	105.12	130.08	155.05	180.02	204.99
Multiplier	(Bt/pts)	200	200	200	200	200	200	200	200	200	200

Apr-25

	Unit	CALL: Strike price					PUT: Strike price				
		875	900	925	950	975	875	900	925	950	975
Settlement price	(pts)	6.10	2.90	1.20	0.50	0.20	61.00	82.60	105.80	130.00	154.60
Change	(%)	(29.89)	(30.95)	(33.33)	(28.57)	(33.33)	28.15	21.47	16.91	13.74	11.46
Last price	(pts)	-	-	-	-	-	-	-	-	-	-
Time value	(pts)	(46.80)	(75.00)	(101.70)	(127.40)	(152.70)	8.10	4.70	2.90	2.10	1.70
Open interest	(cts)	-	-	-	-	-	-	-	-	-	-
Day to settlement	(days)	82	82	82	82	82	82	82	82	82	82
Last trading day		29-Apr-25	29-Apr-25	29-Apr-25	29-Apr-25	29-Apr-25	29-Apr-25	29-Apr-25	29-Apr-25	29-Apr-25	29-Apr-25
Theoretical price	(pts)	3.26	1.26	0.43	0.13	0.04	105.12	130.08	155.05	180.02	204.99
Multiplier	(Bt/pts)	200	200	200	200	200	200	200	200	200	200

45536

Jun-25

	Unit	CALL: Strike price					PUT: Strike price				
		900	925	950	975	1000	900	925	950	975	1000
Settlement price	(pts)	6.40	3.50	2.00	0.80	0.60	87.70	109.60	132.70	156.50	180.80
Change	(%)	(13.51)	(14.63)	(13.04)	(27.27)	(14.29)	10.59	15.73	13.13	11.15	9.58
Last price	(pts)	6.40	3.50	2.00	0.80	0.60	-	-	-	-	-
Time value	(pts)	(71.50)	(99.40)	(125.90)	(152.10)	(177.30)	9.80	6.70	4.80	3.60	2.90
Open interest	(cts)	248	625	507	396	1,403	59	7	10	-	-
Day to settlement	(days)	141	141	141	141	141	141	141	141	141	141
Last trading day		27-Jun-25	27-Jun-25	27-Jun-25	27-Jun-25	27-Jun-25	27-Jun-25	27-Jun-25	27-Jun-25	27-Jun-25	27-Jun-25
Theoretical price	(pts)	2.76	1.23	0.51	0.20	0.07	89.27	112.54	136.61	161.09	185.75
Multiplier	(Bt/pts)	200	200	200	200	200	200	200	200	200	200

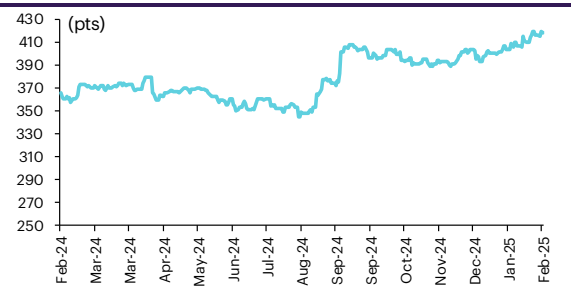
ที่มา: SETSMART, Bloomberg Finance L.P., InnovestX Research

Sector index futures

Bank

	Unit	BANK	BANKZ25	BANKH25	BANKM25	BANKU25
Settlement price	(pts)		407.20	416.90	413.60	410.30
Change	(%)	0.17	0.17	0.19	0.17	0.17
Last price	(pts)	418.64	-	-	-	-
Basis	(pts)		(11.44)	(1.74)	(5.04)	(8.34)
Open interest	(cts)		-	-	-	-
Day to settlement	(days)		326	50	141	235
Last trading day			29-Dec-25	28-Mar-25	27-Jun-25	29-Sep-25
Multiplier	(Bt/pt)		1000	1000	1000	1000

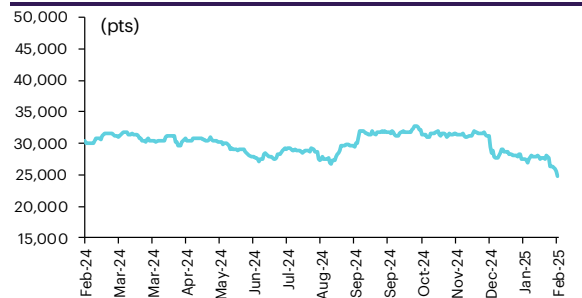
SETBANK index



Commerce

	Unit	COMM	COMMZ25	COMMH25	COMM25	COMMU25
Settlement price	(pts)		24,813.00	24,820.00	24,818.00	24,815.00
% Change	(%)	(2.86)	(2.89)	(2.86)	(2.87)	(2.88)
Last price	(pts)	24,821.64	-	-	-	-
Basis	(pts)		(8.64)	(1.64)	(3.64)	(6.64)
Open interest	(cts)		-	-	-	-
Day to settlement	(days)		326	50	141	235
Last trading day			29-Dec-25	28-Mar-25	27-Jun-25	29-Sep-25
Multiplier	(Bt/pt)		10	10	10	10

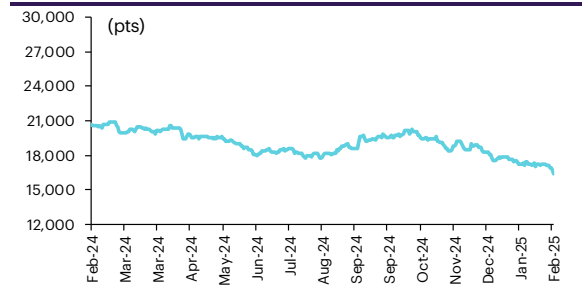
SETCOM index



Energy

	Unit	ENERG	ENERGZ25	ENERGH25	ENERGM25	ENERGU25
Settlement price	(pts)		15,977.00	16,373.00	16,241.00	16,106.00
% Change	(%)	(1.47)	(1.51)	(1.47)	(1.48)	(1.50)
Last price	(pts)	16,445.67	-	-	-	-
Basis	(pts)		(468.67)	(72.67)	(204.67)	(339.67)
Open interest	(cts)		-	-	-	-
Day to settlement	(days)		326	50	141	235
Last trading day			29-Dec-25	28-Mar-25	27-Jun-25	29-Sep-25
Multiplier	(Bt/pt)		10	10	10	10

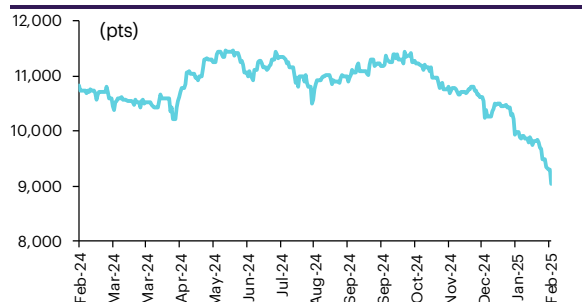
SETENERG index



Food

	Unit	FOOD	FOODZ25	FOODH25	FOODM25	FOODU25
Settlement price	(pts)		8,957.00	9,031.00	9,006.00	8,981.00
% Change	(%)	(2.73)	(2.73)	(2.71)	(2.73)	(2.73)
Last price	(pts)	9,043.92	-	-	-	-
Basis	(pts)		(86.92)	(12.92)	(37.92)	(62.92)
Open interest	(cts)		-	-	-	-
Day to settlement	(days)		326	50	141	235
Last trading day			29-Dec-25	28-Mar-25	27-Jun-25	29-Sep-25
Multiplier	(Bt/pt)		10	10	10	10

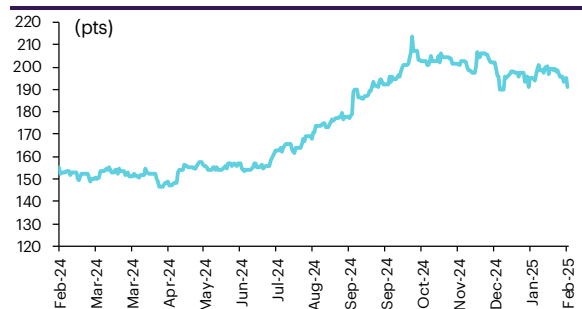
SETFOOD index



ICT

	Unit	ICT	ICTZ25	ICTH25	ICTM25	ICTU25
Settlement price	(pts)		189.10	190.60	190.10	189.60
% Change	(%)	(2.15)	(2.17)	(2.16)	(2.16)	(2.17)
Last price	(pts)	190.87	-	-	-	-
Basis	(pts)		(1.77)	(0.27)	(0.77)	(1.27)
Open interest	(cts)		-	-	-	-
Day to settlement	(days)		326	50	141	235
Last trading day			29-Dec-25	28-Mar-25	27-Jun-25	29-Sep-25
Multiplier	(Bt/pt)		1000	1000	1000	1000

SETICT index



Source: SETSMART, Bloomberg Finance L.P., InnovestX Research

Single stock futures

Single stock futures

ราคา Underlying single stock เพิ่มขึ้น 30 อันดับ

	Price (Bt)	Chg (Bt)	Chg (%)	Value (Btmn)
SAMART	6.55	0.15	2.34	27
PRM	7.25	0.15	2.11	41
TQM	16.80	0.30	1.82	14
KKP	52.50	0.50	0.96	205
PTT	30.25	0.25	0.83	1,174
SCB	127.50	1.00	0.79	885
SAWAD	38.50	0.25	0.65	204
TASCO	16.90	0.10	0.60	63
MTC	44.25	0.25	0.57	391
KTB	23.50	0.10	0.43	1,796
BBL	153.50	0.50	0.33	1,322
KBANK	161.00	0.50	0.31	1,120
PTTEP	124.50	(0.50)	(0.40)	1,286
MINT	24.90	(0.10)	(0.40)	601
BEC	3.98	(0.02)	(0.50)	2
TTB	1.96	(0.01)	(0.51)	753
TTW	8.85	(0.05)	(0.56)	9
BPP	8.40	(0.05)	(0.59)	10
SPCG	7.90	(0.05)	(0.63)	2
TPIPP	2.92	(0.02)	(0.68)	6
SGP	7.00	(0.05)	(0.71)	1
KEX	1.40	(0.01)	(0.71)	1
PLANB	6.85	(0.05)	(0.72)	18
TISCO	99.75	(0.75)	(0.75)	240
BAY	23.20	(0.20)	(0.85)	3
CHG	2.16	(0.02)	(0.92)	20
RATCH	26.75	(0.25)	(0.93)	64
HANA	20.90	(0.20)	(0.95)	159
TVO	20.50	(0.20)	(0.97)	7
TCAP	49.75	(0.50)	(1.00)	50

ราคา Underlying single stock ลดลง 30 อันดับ

	Price (Bt)	Chg (Bt)	Chg (%)	Value (Btmn)
GPSC	26.75	(3.00)	(10.08)	761
WHAUP	3.28	(0.30)	(8.38)	84
BEAUTY	0.23	(0.02)	(8.00)	3
BGRIM	12.70	(1.10)	(7.97)	306
ITD	0.40	(0.03)	(6.98)	1
CK	15.10	(1.10)	(6.79)	78
WHA	4.40	(0.30)	(6.38)	1,116
RS	0.89	(0.06)	(6.32)	22
MEGA	30.00	(2.00)	(6.25)	28
PTG	6.85	(0.45)	(6.16)	27
STECON	4.84	(0.31)	(6.02)	16
EA	2.64	(0.16)	(5.71)	316
CPF	19.80	(1.20)	(5.71)	452
OSP	14.90	(0.90)	(5.70)	507
CKP	2.66	(0.16)	(5.67)	16
UNIQ	2.02	(0.12)	(5.61)	1
BSRC	5.20	(0.30)	(5.45)	5
IRPC	1.05	(0.06)	(5.41)	39
CENTEL	26.50	(1.50)	(5.36)	156
TTCL	1.60	(0.09)	(5.33)	0
CPALL	47.50	(2.50)	(5.00)	7,474
TOP	24.00	(1.25)	(4.95)	737
GUNKUL	1.81	(0.09)	(4.74)	39
EGCO	98.75	(4.75)	(4.59)	134
THCOM	10.60	(0.50)	(4.50)	89
GFPT	8.55	(0.40)	(4.47)	11
SCGP	15.00	(0.70)	(4.46)	355
EPG	3.14	(0.14)	(4.27)	19
BAM	5.60	(0.25)	(4.27)	112
BTS	5.95	(0.25)	(4.03)	342

มูลค่า block trade 30 อันดับ

	Avg. price (Bt)	OI (Contract)	Volume (Contract)	Value (Btmn)
ADVANCH25	275.91	1,852.00	680.00	188
PTTEPH25	121.53	3,377.00	1,490.00	181
CPALLH25	48.10	5,146.00	3,210.00	154
DELTAH25	113.15	3,121.00	740.00	84
BCPH25	34.98	4,417.00	1,800.00	63
GULFH25	57.19	6,347.00	700.00	40
SCCH25	148.02	1,005.00	260.00	38
CRCH25	33.22	2,141.00	1,100.00	37
BDMSH25	22.36	12,031.00	1,530.00	34
BBLH25	153.83	3,870.00	180.00	28
BTSM25	6.01	49,054.00	4,000.00	24
AOTH25	56.30	4,941.00	400.00	23
WHAH25	4.46	14,141.00	5,000.00	22
SAMARTM25	6.45	3,505.00	3,000.00	19
BGRIMH25	12.93	5,999.00	1,478.00	19
TOPU25	22.21	5,724.00	840.00	19
GPSCH25	26.94	3,141.00	680.00	18
SAWADH25X	38.39	5,491.00	400.00	17
MINTH25	24.84	3,726.00	600.00	15
KBH25	23.65	2,018.00	600.00	14
AMATAM25	23.31	625.00	600.00	14
OSPH25	15.30	3,160.00	900.00	14
VGIM25	3.06	57,334.00	4,450.00	14
BCPGH25	6.79	12,507.00	2,000.00	14
IVLM25	22.27	4,665.00	600.00	13
CPFM25	20.57	1,392.00	600.00	12
TRUEH25	12.00	4,823.00	1,000.00	12
INTUCHH25	95.72	1,958.00	120.00	11
COM7H25	21.89	16,627.00	500.00	11
CPNH25	49.63	1,694.00	220.00	11

มูลค่าสถานะคงค้าง (OI) 30 อันดับ

	Settle. price (Bt)	OI (Contract)	Value (Btmn)	Day to settle (day)
KTCH25	51.49	66,043.00	3,400.55	51
BBLM25	150.00	7,856.00	1,178.40	142
ADVANCH25	273.00	1,852.00	505.60	51
PTTEPH25	119.66	3,377.00	404.09	51
VGIH25	2.95	131,886.00	389.06	51
COM7H25	21.87	16,627.00	363.63	51
GULFH25	55.50	6,347.00	352.26	51
DELTAH25	110.33	3,121.00	344.34	51
BTSM25	5.94	49,054.00	291.38	142
AOTH25	55.93	4,941.00	276.35	51
BDMSH25	22.47	12,031.00	270.34	51
PRMH25	7.30	35,075.00	256.05	51
PTTH25	29.51	8,299.00	244.90	51
CPALLH25	47.45	5,146.00	244.18	51
SAWADH25X	38.49	5,491.00	232.48	51
KBANKM25	155.96	1,373.00	214.13	142
PLANBM25	6.83	29,501.00	201.49	142
APU25	7.30	26,537.00	193.72	236
JASH25	1.76	104,998.00	184.80	51
INTUCHH25	93.65	1,958.00	183.37	51
BHH25	170.00	1,003.00	170.51	51
BANPUH25	4.76	32,395.00	154.20	51
BCPH25	33.60	4,417.00	148.41	51
SCCH25	146.00	1,005.00	146.73	51
TOPU25	23.75	5,724.00	135.95	236
CBGH25	70.90	1,672.00	118.54	51
BECH25	4.02	28,551.00	114.78	51
SCGPH25	14.97	7,646.00	114.46	51
IVLH25	22.35	4,967.00	111.01	51
BEMH25	6.44	16,671.00	107.36	51

ที่มา: SETSMART, Bloomberg Finance L.P., InnovestX Research

Precious metal futures

Precious Metal Futures

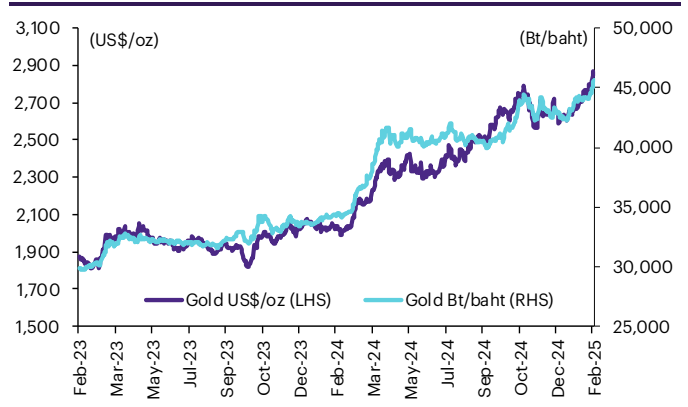
Contract info	Unit	Gold*	GF10J25	GFJ25	GFJ25	GF10M25	GFM25	GFG25
Settlement price	(Bt/baht)		45,940.00	45,960.00	45,960.00	46,040.00	46,120.00	45,800.00
Change	(%)	0.15	0.39	0.66	0.66	0.39	0.68	0.66
Last price	(Bt/baht)	45,871.78	45,930.00	-	-	46,040.00	-	45,800.00
Basis	(Bt/baht)		68.22	88.22	88.22	168.22	248.22	(71.78)
Open interest	(cts)		3,532	72	72	2,036	66	127
Day to settlement	(days)		82	82	82	141	141	21
Last trading day			29-Apr-25	29-Apr-25	29-Apr-25	27-Jun-25	27-Jun-25	27-Feb-25
Contract size	(gold baht)		10	50	50	10	50	50

*คำนวณโดยใช้ข้อมูลอัตราแลกเปลี่ยนบาท/ดอลลาร์สหรัฐจาก Bisnews

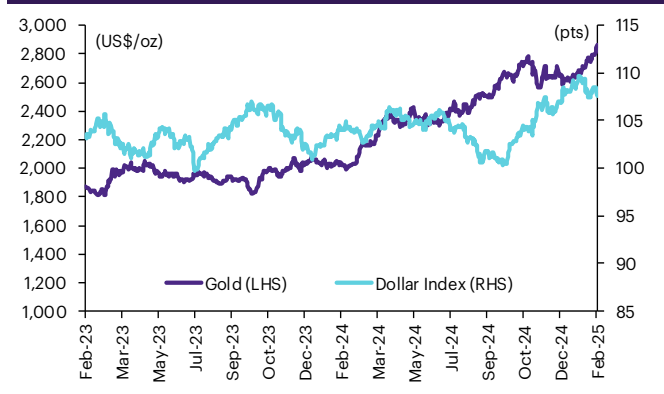
GOLD-D

Contract info	Unit	Gold	GDH25
Settlement price	(US\$/oz)		2,893.49
Change	(%)	(0.44)	0.96
Last price	(US\$/oz)	2,861.20	-
Basis	(US\$/oz)		32.29
Open interest	(cts)		-
Day to settlement	(days)		50
Last trading day			28-Mar-25
Contract size	(oz)		3.21

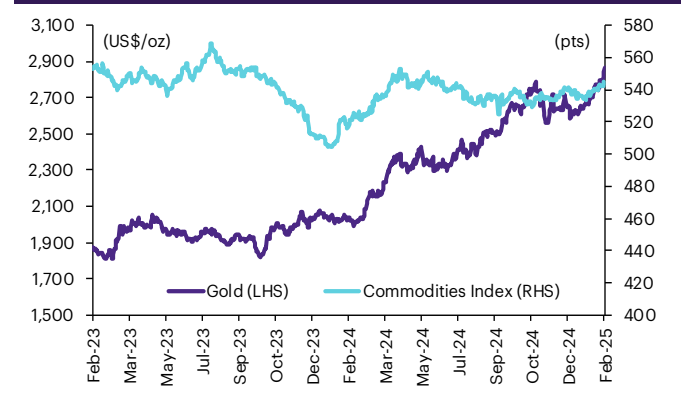
ราคาทองคำ US\$/ออนซ์ เทียบกับราคาทองคำ บาท/บาท



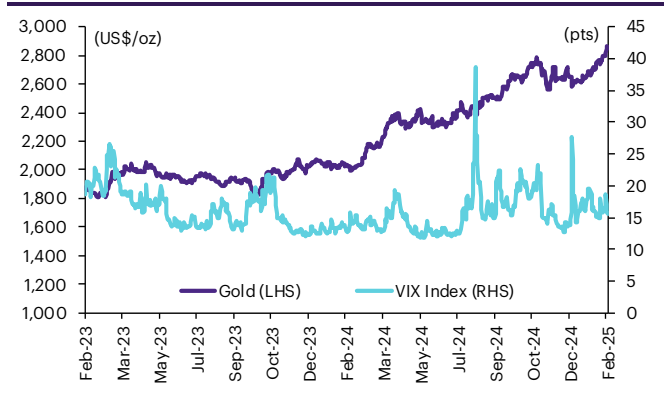
ราคาทองคำเทียบกับดัชนีดอลลาร์



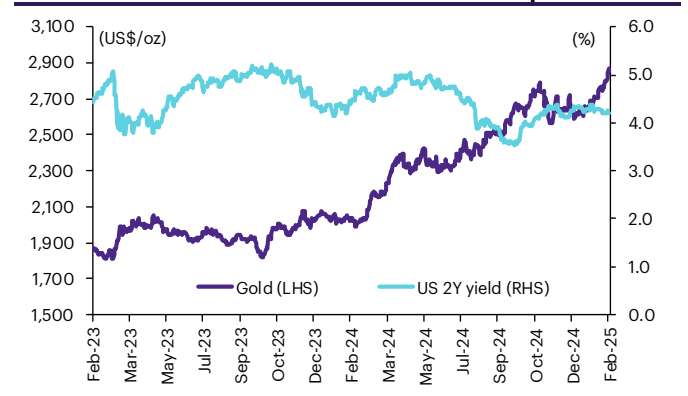
ราคาทองคำเทียบกับดัชนีสินค้าโภคภัณฑ์



ราคาทองคำเทียบกับ VIX index



ราคาทองคำเทียบกับผลตอบแทนพันธบัตร US อายุ 2 ปี



ที่มา: SETSMART, TQ Professional, Bloomberg Finance L.P., InnovestX Research

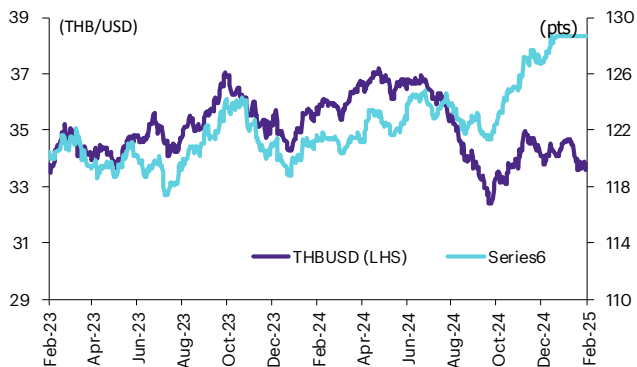
Foreign exchange futures

USD Futures

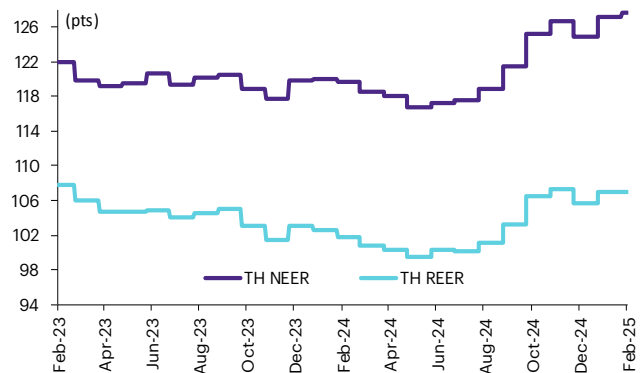
Contract info	Unit	THB/USD*	USDM25	USDG25	USDJ25	USDH25
Settlement price	(Bt/US\$)		33.49	33.75	33.63	33.68
Change	(%)	0.59	0.63	0.63	0.60	0.69
Last price	(Bt/US\$)	33.73	33.48	33.78	33.65	33.67
Basis	(Bt/US\$)		(0.24)	0.02	(0.10)	(0.05)
Open interest	(cts)		34,995	8,756	2,046	122,441
Day to settlement	(days)		141	21	82	50
Last trading day			27-Jun-25	27-Feb-25	29-Apr-25	28-Mar-25
Contract size	(US\$)		1,000	1,000	1,000	1,000

*From TQ Professional

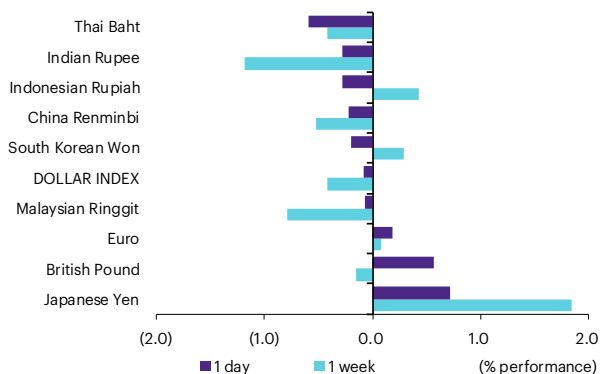
THBUSD เทียบกับ US trade-weighted broad dollar index



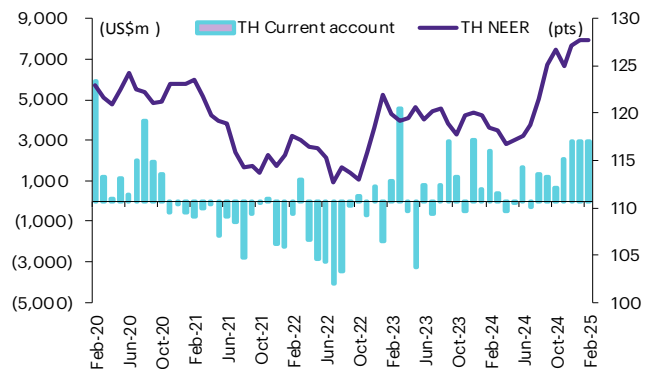
ส่วนต่างดอกเบี้ยและผลตอบแทนพร. 2 ปีของไทยกับสหรัฐ



ความเคลื่อนไหวของอัตราแลกเปลี่ยน



ดัชนีค่าเงินบาทเทียบกับดุลบัญชีเดินสะพัด



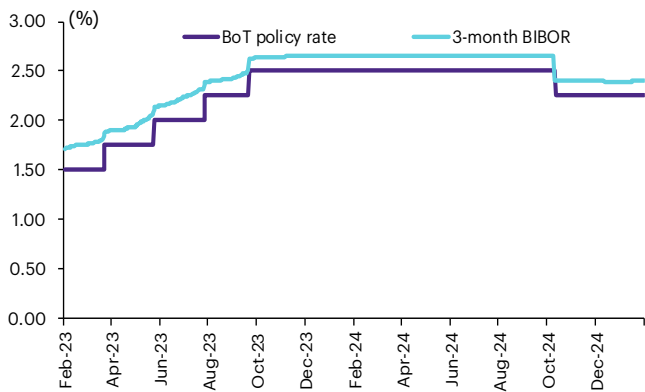
ที่มา: SETSMART, TQ Professional, Bloomberg Finance L.P., InnovestX Research

Interest rate futures

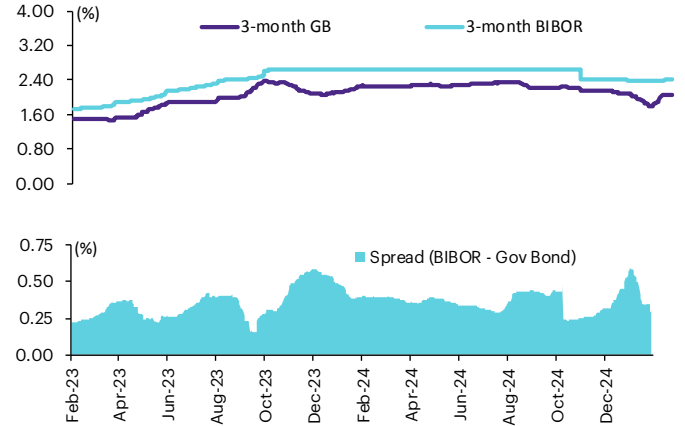
Interest Rate Futures

Contract info	Unit	BB3M25	TGB5M25	BB3H25	TGB5H25
Settlement price	(pts)	97.48	113.59	97.54	113.70
Change	(%)	0.01	-	0.01	(0.01)
Last price	(pts)	-	-	-	-
Open interest	(cts)	-	-	-	-
Day to settlement	(days)	132	132	41	41
Last trading day		18-Jun-25	18-Jun-25	19-Mar-25	19-Mar-25
Contract size	(Btmn)	10	1	10	1

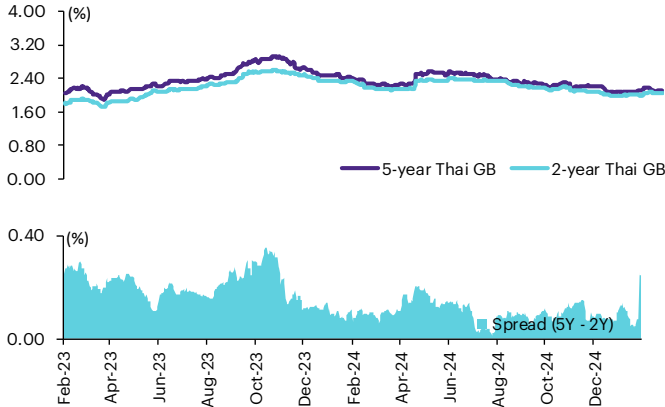
BIBOR ระยะ 3 เดือนเทียบกับอัตราดอกเบี้ยนโยบายของ.



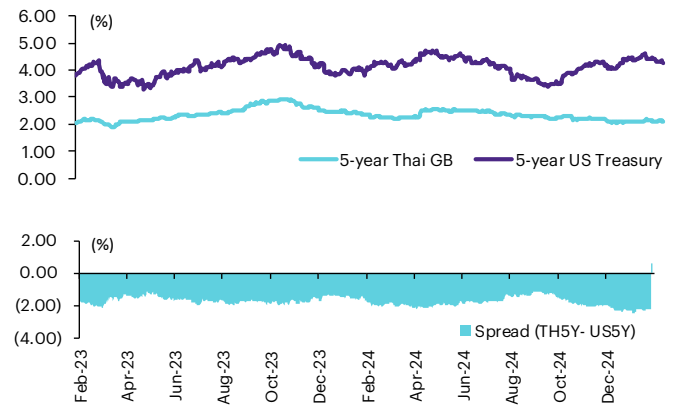
BIBOR ระยะ 3 เดือนเทียบกับผลตอบแทนพร.ไทย 3 เดือน



ผลตอบแทนพร.ไทย 2 ปีเทียบกับ 5 ปี



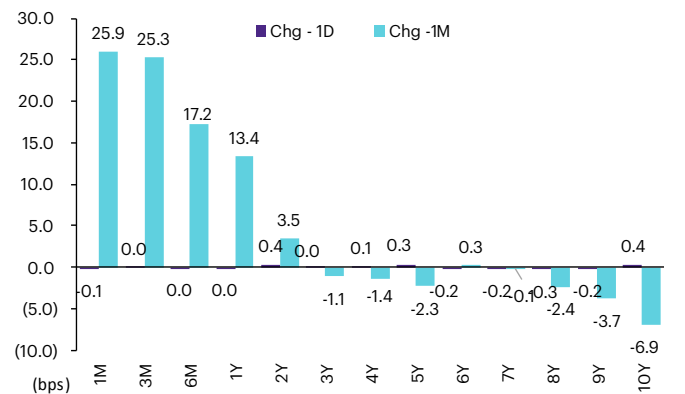
ผลตอบแทนพร.ไทย 5 ปีเทียบกับผลตอบแทนพร.สหรัฐ 5 ปี



Credit Default Swap spread ของไทย (USD 5Y SR)



ความเคลื่อนไหวผลตอบแทนพร.ไทยเรียงลำดับตามอายุ



ที่มา: SETSMART, Bloomberg Finance L.P., InnovestX Research

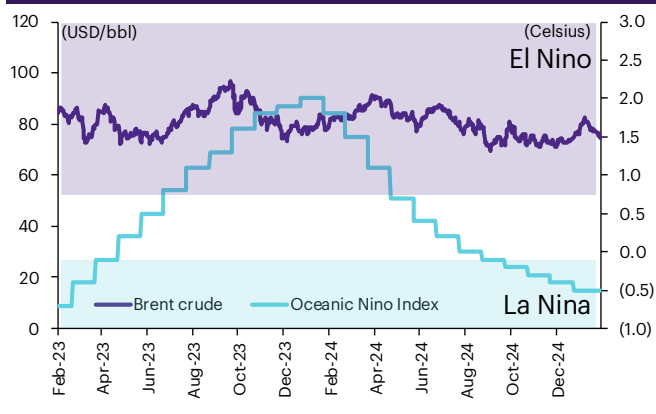
Agriculture futures

Agriculture futures

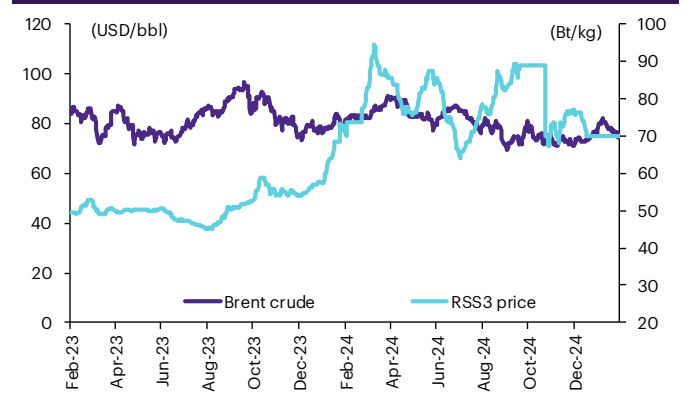
Contract info	Unit	RSS3DG25	RSS3DH25	RSS3N25	RSS3DM25	RSS3DH25	RSS3DJ25	RSS3DK25
Settlement price	(Bt/kg)	81.05	81.35	81.95	81.95	81.35	81.65	81.70
Change	(%)	0.68	1.62	2.37	2.37	1.62	2.58	2.51
Last price	(Bt/kg)	-	-	-	-	-	-	-
Open interest	(cts)	-	-	-	-	-	-	-
Day to settlement	(days)	21	50	174	141	50	82	112
Last trading day		27-Feb-25	28-Mar-25	30-Jul-25	27-Jun-25	28-Mar-25	29-Apr-25	29-May-25
Contract size	(kg)	5,000	5,000	5,000	5,000	5,000	5,000	5,000

Contract info	Unit	RSS3G25	RSS3H25	RSS3N25	RSS3M25	RSS3H25	RSS3J25	RSS3K25
Settlement price	(Bt/kg)	81.05	81.35	81.95	81.95	81.35	81.65	81.70
Change	(%)	0.68	1.62	2.37	2.37	1.62	2.58	2.51
Last price	(Bt/kg)	-	-	-	-	-	-	-
Open interest	(cts)	-	-	-	-	-	-	-
Day to settlement	(days)	21	50	174	141	50	82	112
Last trading day		27-Feb-25	28-Mar-25	30-Jul-25	27-Jun-25	28-Mar-25	29-Apr-25	29-May-25
Contract size	(kg)	5,000	5,000	5,000	5,000	5,000	5,000	5,000

ราคาน้ำมันดิบเบรนท์ เทียบกับ NOAA Oceanic Nino Index



ราคาประมูลายาง RSS3 เทียบกับราคาน้ำมันดิบเบรนท์



ที่มา: SETSMART, Bloomberg Finance L.P., InnovestX Research

ข้อสงวนสิทธิ์:

ข้อมูลในรายงานนี้เป็นข้อมูลที่มีการเปิดเผยต่อสาธารณะ ซึ่งนักลงทุนสามารถเข้าถึงได้โดยทั่วไป และเป็นข้อมูลที่เชื่อว่าน่าจะเชื่อถือได้ แต่ทั้งนี้ บริษัทหลักทรัพย์ อินโนเวสต์ เอ็กซ์ จำกัด (“บริษัท”) มิได้ยืนยันหรือรับรองถึงความถูกต้อง หรือสมบูรณ์ของข้อมูลดังกล่าวแต่อย่างใด ความคิดเห็นที่ปรากฏอยู่ในรายงานนี้เป็นเพียงการนำเสนอในมุมมองของบริษัท และเป็นความคิดเห็น ณ วันที่ที่ปรากฏในรายงานเท่านั้น ซึ่งอาจเปลี่ยนแปลงได้ภายหลังวันดังกล่าว โดยบริษัทไม่จำเป็นต้องแจ้งให้สาธารณชน หรือนักลงทุนทราบ รายงานนี้จัดทำขึ้นเพื่อเผยแพร่ข้อมูลให้แก่นักลงทุนเท่านั้น บริษัทไม่รับผิดชอบต่อการนำข้อมูลหรือความคิดเห็นใดๆ ไปใช้ในทุกกรณี ดังนั้นนักลงทุนจึงควรใช้ดุลพินิจในการพิจารณาตัดสินใจก่อนการลงทุน นอกจากนี้ บริษัท และ/หรือ บริษัทในเครือของบริษัทอาจมีส่วนเกี่ยวข้องหรือผลประโยชน์ใดๆ กับบริษัทใดๆ ที่ถูกกล่าวถึงในรายงานนี้ก็ได้

บริษัทหลักทรัพย์ อินโนเวสต์ เอ็กซ์ จำกัด (“INVX”) เป็นบริษัทย่อยที่บริษัท เอสซีบี เอกซ์ จำกัด (มหาชน) (“เอสซีบี เอกซ์”) เป็นผู้ถือหุ้นรายใหญ่แต่เพียงผู้เดียว และธนาคารไทยพาณิชย์ จำกัด (มหาชน) (“ธนาคารฯ”) เป็นบริษัทย่อยที่เอสซีบี เอกซ์ เป็นผู้ถือหุ้นรายใหญ่ ข้อมูลใด ๆ ที่เกี่ยวข้องกัธนาคารฯ มีวัตถุประสงค์เพื่อใช้ในการเปรียบเทียบเท่านั้น

เอกสารฉบับนี้จัดทำโดย บริษัทหลักทรัพย์ อินโนเวสต์ เอ็กซ์ จำกัด (“INVX”) ซึ่งมี บริษัท เอสซีบี เอกซ์ จำกัด (มหาชน) (“เอสซีบี เอกซ์”) เป็นผู้ถือหุ้นรายใหญ่ โดยธนาคารไทยพาณิชย์ จำกัด (มหาชน) (“ธนาคารฯ”) ซึ่งเป็นบริษัทย่อยที่เอสซีบี เอกซ์ เป็นผู้ถือหุ้นรายใหญ่ เป็นที่ปรึกษาทางการเงินสำหรับธุรกรรมใด ๆ ของ คริสต์เพื่อการลงทุนในสิทธิการเช่าอสังหาริมทรัพย์ แอล เอช โยเทล ความเห็น ข่าวกวีจีย บกวีเคราะห์ ราคา ข้อความ การคาดการณ์ การประเมิน และ/หรือ ข้อมูลอื่นที่ระบุในเอกสารฉบับนี้ (“ข้อมูล”) มีวัตถุประสงค์เพื่อใช้เป็นข้อมูลทั่วไปเท่านั้น และไม่อาจตีความได้ว่าเป็นการให้คำแนะนำแก่บุคคลใดๆ หรือเป็นการเสนอซื้อ หรือเสนอขาย หรือชักชวนให้เสนอซื้อหรือเสนอขายหลักทรัพย์ โดย INVX และ/หรือกรรมการ พนักงาน และลูกจ้างของ INVX ย่อมไม่ต้องรับผิดชอบต่อความเสียหายใดๆ ทั้งความเสียหายทางตรง ความเสียหายทางอ้อม ความเสียหายจากการผิดสัญญา หรือความเสียหายอันสืบเนื่อง อันเป็นผลมาจากการใช้หรือการเชื่อถือต่อการใช้ข้อมูล ทั้งนี้ รวมถึงแต่ไม่จำกัดเพียงการสูญเสียผลกำไร นักลงทุนพึงใช้ข้อมูลในเอกสารฉบับนี้ประกอบข้อมูลและความเห็นอื่นๆ รวมถึงพิจารณาญาณของตนในการตัดสินใจลงทุน ข้อมูลในเอกสารฉบับนี้จัดทำขึ้นจากแหล่งข้อมูลที่ INVX เห็นว่าน่าเชื่อถือ โดย INVX ไม่รับรองถึงความถูกต้อง สมบูรณ์ และ/หรือ ครบถ้วนของข้อมูลดังกล่าว

INVX สงวนสิทธิ์ในการใช้ดุลพินิจของตนแต่เพียงผู้เดียวในการแก้ไขเพิ่มเติมข้อมูลเป็นครั้งคราวโดยไม่ต้องบอกกล่าว เอกสารฉบับนี้จัดทำส่งให้แก่เฉพาะบุคคลที่กำหนดเท่านั้น และห้ามมิให้มีการทำซ้ำ ดัดแปลง เผยแพร่ ขยาย จำหน่าย พิมพ์ซ้ำ ส่งต่อ หรือแสวงหาประโยชน์ในเชิงพาณิชย์ไม่ว่าในลักษณะใดๆ เว้นแต่จะได้รับอนุญาตเป็นลายลักษณ์อักษรจาก INVX ก่อน

การซื้อขายฟิวเจอร์สและออปชั่น (Futures and Options) มีความเสี่ยงสูงที่อาจก่อให้เกิดผลขาดทุนอย่างมีนัยสำคัญ จึงไม่เหมาะสมกับบุคคลทุกคน ทั้งนี้ ก่อนการตัดสินใจซื้อขายฟิวเจอร์สและออปชั่น ท่านควรพิจารณาถึงฐานะทางการเงิน วัตถุประสงค์ในการลงทุน ประสบการณ์ในการลงทุนของท่าน ตลอดจนความเสี่ยงที่ท่านสามารถยอมรับได้อย่างรอบคอบ เนื่องจากมีความเป็นไปได้ที่ท่านอาจสูญเสียเงินลงทุนมากกว่าเงินลงทุนเริ่มแรก ท่านควรพิจารณาถึงความเสี่ยงทั้งหมดที่อาจเกิดขึ้นจากการซื้อขายฟิวเจอร์สและออปชั่น และท่านควรตัดสินใจลงทุนด้วยตนเอง และ/หรือ ในกรณีที่มิข้อสงสัย ท่านควรขอคำแนะนำจากที่ปรึกษาทางการลงทุน

เอกสารฉบับนี้จัดทำส่งให้กับเฉพาะบุคคลที่กำหนด (intended recipient) เท่านั้น และห้ามมิให้ผู้ใดนำข้อมูลในเอกสารฉบับนี้ไปทำซ้ำ ส่งต่อ เผยแพร่ ขยาย จำหน่าย คัดลอก นำออกแสดง หรือนำไปแสวงหาประโยชน์ในเชิงพาณิชย์ ไม่ว่าด้วยวิธีการใด ๆ โดยไม่ได้รับอนุญาตเป็นลายลักษณ์อักษรจาก INVX เป็นการล่วงหน้า

© สงวนลิขสิทธิ์ 2565 บริษัทหลักทรัพย์ อินโนเวสต์ เอ็กซ์ จำกัด

CG Rating 2024 Companies with CG Rating

Companies with Excellent CG Scoring

AAV, ABM, ACE, ACG, ADVANC, AE, AF, AGE, AH, AIT, AJ, AKP, AKR, ALLA, ALT, AMA, AMARIN, AMATA, AMATAV, ANAN, AOT, AP, ASIMAR, ASK, ASP, ASW, AURA, AWC, B, BAFS, BAM, BANPU, BAY, BBGI, BBL, BCH, BCP, BCPG, BDMS, BEC, BEM, BEYOND, BGC, BGRIM, BJC, BKIH, BLA, BPP, BR, BRI, BRR, BSRC, BTG, BTS, BTW, BWG, CBG, CENTEL, CFRESH, CHASE, CHEWA, CHOW, CIMBT, CIVIL, CK, CKP, CNT, COLOR, COM7, CPALL, CPAXT, CPF, CPL, CPN, CPW, CRC, CRD, CREDIT, CSC, CV, DCC, DDD, DELTA, DEMCO, DITTO, DMT, DOHOME, DRT, DUSIT, EASTW, ECF, ECL, EGCO, EPG, ERW, ETC, ETE, FLOYD, FN, FPI, FPT, FVC, GABLE, GC, GCAP, GFC, GFPT, GGC, GLAND, GLOBAL, GPSC, GRAMMY, GULF, GUNKUL, HANA, HARN, HENG, HMPRO, HPT, HTC, ICC, ICHI, III, ILINK, ILM, IND, INET, INSET, INTUCH, IP, IRC, IRPC, IT, ITC, ITEL, ITTHI, IVL, JAS, JTS, K, KBANK, KCC, KCE, KCG, KEX, KKP, KSL, KTB, KTC, KTMS, KUMWEL, LALIN, LANNA, LH, LHFG, LIT, LOXLEY, LPN, LRH, LST, M, MAJOR, MALEE, MBK, MC, M-CHAI, MCOT, MFC, MFEC, MINT, MODERN, MONO, MOONG, MOSHI, MSC, MST, MTC, MTI, MVP, NCH, NER, NKI, NOBLE, NRF, NSL, NTSC, NVD, NWR, NYT, OCC, OR, ORI, OSP, PAP, PB, PCC, PCSGH, PDJ, PEER, PG, PHOL, PIMO, PLANB, PLAT, PLUS, PM, PORT, PPP, PPS, PR9, PRG, PRIME, PRM, PRTR, PSH, PSL, PTT, PTEP, PTTGC, Q-CON, QH, QTC, RATCH, RBF, RPC, RPH, RS, RT, RWI, S, S&J, SA, SAAM, SABINA, SAK, SAMART, SAMTEL, SAT, SAV, SAWAD, SC, SCAP, SCB, SCC, SCCC, SCG, SCGD, SCGP, SCM, SCN, SDC, SEAFCO, SEAOL, SELIC, SENA, SENX, SGC, SGF, SGP, SHR, SICT, SIRI, SIS, SITHAI, SJWD, SKE, SKR, SM, SMPC, SNC, SNPN, SNP, SO, SONIC, SPALI, SPC, SPI, SPRC, SR, SSC, SSF, SSP, SSSC, STA, STEC, STGT, STI, SUC, SUN, SUTHA, SVI, SYMC, SYNEX, SYNTEC, TASCO, TBN, TCAP, TCMC, TEAMG, TEGH, TFG, TFMAMA, TGE, TGH, THANA, THANI, THCOM, THG*, THIP, THRE, THREL, TIPH, TISCO, TK, TKS, TKT, TLI, TM, TMILL, TMT, TNDT, TNITY, TNL, TOA, TOG, TOP, TPAC, TPBI, TPIPL, TPIPP, TPS, TQM, TQR, TRP, TRUBB, TRUE, TRV, TSC, TSTE, TSTH, TTA, TTB, TTCL, TTW, TU, TVDH, TVO, TVT, TWPC, UAC, UBE, UBIS, UKEM, UV, UFOIC, UV, VARO, VGI, VIH, WACOAL, WGE, WHA, WHAUP, WICE, WINMED, WINNER, ZEN

Companies with Very Good CG Scoring

2S, AAI, ADB, AEONTS, AHC, AIRA, APCO, APCS, APURE, ARIP, ARROW, ASIAN, ATP30, AUCT, AYUD, BA, BBIK, BC, BE8, BH, BIZ, BOL, BSBM, BTC, CH, CI, CIG, CM, COCOCO, COMAN, CPI, CSS, DTCENT, EVER, FE, FORTH, FSMART, FSX, FTI, GEL, GIFT, GPI, HUMAN, IFS, INSURE, JCK, JDF, JMART, KGI, KJL, KTIS, KUN, L&E, LHK, MATCH, MBAX, MEGA, METCO, MICRO, NC, NCAP, NCL, NDR, ONEE, PATO, PDG, PJW, POLY, PQS, PREB, PROUD, PSG, PSP, PSTC, PT, PTECH, PYLON, QLT, RABBIT, RCL, SAPPE, SECURE, SFLEX, SFT, SINO, SMT, SPCG, SPVI, STANLY, STPI, SUPER, SUSCO, SVOA, SVT, TACC, TAE, TCC, TEKA, TFM, TITLE, TKN, TMD, TNR, TPA, TPCH, TPCS, TPLAS, TPOLY, TRT, TURTLE, TVH, UBA, UP, UREKA, VCOM, VIBHA, VRANDA, WARRIX, WIN, WP

Companies with Good CG Scoring

A5, ADD, AIE, ALUCON, AMC, AMR, ARIN, ASEFA, ASIA, ASN, BIG, BIOTEC, BIS, BJCHI, BLC, BVG, CEN, CGH, CHARAN, CHAYO, CHIC, CHOTI, CITY, CMC, CPANEL, CSP, DEXON, DOD, DPAINT, DV8, EASON, EE, EFORL, EKH, ESTAR, ETL, FNS, GBX, GENCO, GTB, GYT, ICN, IIG, IMH, IRCP, J, JCKH, JMT, JPARK, JR, JSP, JUBILE, KBS, KCAR, KIAT, KISS, KK, KWC, LDC, LEO, MCA, META, MGC, MITSIB, MK, NAM, NOVA, NTV, NV, OGC, PACO, PANEL, PHG, PIN, PRAPAT, PRI, PRIN, PROEN, PROS, PTC, READY, ROCTEC, SABUY, SALEE, SAMCO, SANKO, SCI, SE, SE-ED, SINGER, SISB, SKN, SKY, SMD100, SMIT, SORKON, SPG, SST, STC, STOWER, STP, SVR, SWC, TAKUNI, TC, TFI, TMC, TMI, TNP, TOPP, TRU, UEC, UOBKH, VL, WAVE, WFX, WIJK, XO, XPG, YUASA, ZAA

Corporate Governance Report

The material contained in this publication is for general information only and is not intended as advice on any of the matters discussed herein. Readers and others should perform their own independent analysis as to the accuracy or completeness or legality of such information. The Thai Institute of Directors, its officers, the authors and editor make no representation or warranty as to the accuracy, completeness or legality of any of the information contained herein. By accepting this document, each recipient agrees that the Thai Institute of Directors Association, its officers, the authors and editor shall not have any liability for any information contained in, or for any omission from, this publication.

The survey result is as of the date appearing in the Corporate Governance Report of Thai Listed Companies. As a result, the survey result may be changed after that date. InnovestX Securities Company Limited does not conform nor certify the accuracy of such survey result.

To recognize well performers, the list of companies attaining "Good", "Very Good" and "Excellent" levels of recognition (Not including listed companies qualified in the "no announcement of the results" clause from 1 January 2023 to 28 October 2024) is publicized.

*บริษัทหรือกรรมการหรือผู้บริหารของบริษัทที่มีข่าวด้านการกำกับดูแลกิจการ เช่น การระงับคดีเกี่ยวกับหลักทรัพย์ การทุจริต คอร์รัปชัน เป็นต้น ซึ่งการใช้ข้อมูล CGR ควรระมัดระวังถึงข่าวดังกล่าวประกอบด้วย

Anti-corruption Progress Indicator

Certified (ได้รับอนุมัติ)

2S, AAI, ADB, ADVANC, AE, AF, AH, AI, AIE, AIRA, AJ, AKP, AMA, AMANAH, AMATA, AMATAV, AP, APCS, AS, ASIAN, ASK, ASP, ASW, AWC, AYUD, B, BAFS, BAM, BANPU, BAY, BBGI, BBL, BCH, BCP, BCPG, BE8, BEC, BEYOND, BGC, BGRIM, BLA, BPP, BRI, BRR, BSBM, BTG, BTS, BWG, CAZ, CBG, CEN, CENTEL, CFRESH, CGH, CHEWA, CHOTI, CHOW, CI, CIG, CIMBT, CM, CMC, COM7, CPALL, CPAXT, CPF, CPI, CPL, CPN, CPW, CRC, CSC, CV, DCC, DELTA, DEMCO, DMT, DOHOME, DRT, DUSIT, EA, EASTW, ECF, EGCO, EP, EPG, ERW, ETC, ETE, FNS, FPI, FPT, FSMART, FSX, FTE, GBX, GC, GCAP, GEL, GFPT, GGC, GJS, GLOBAL, GPI, GPSC, GSTEEL, GULF, GUNKUL, HANA, HARN, HEALTH, HENG, HMPRO, HTC, ICC, ICHI, IFS, III, ILINK, ILM, INET, INOX, INSURE, INTUCH, IRPC, ITEL, IVL, JAS, JR, JTS, KASET, KBANK, KCAR, KCC, KCE, KGEN, KGI, KKP, KSL, KTB, KTC, L&E, LANNA, LH, LHFG, LHK, LPN, LRH, M, MAJOR, MALEE, MATCH, MBAX, MBK, MC, MCOT, MEGA, MENA, META, MFC, MFEC, MILL, MINT, MODERN, MONO, MOONG, MSC, MTC, MTI, NATION, NCAP, NEP, NER, NKI, NOBLE, NRF, OCC, OGC, OR, ORI, OSP, PAP, PATO, PB, PCSGH, PDG, PDJ, PG, PHOL, PIMO, PK, PL, PLANB, PLANET, PLAT, PM, PPP, PPPM, PPS, PR9, PREB, PRG, PRINC, PRM, PROS, PRTR, PSH, PSL, PSTC, PT, PTECH, PTG, PTT, PTEP, PTTGC, PYLON, Q-CON, QH, QLT, QTC, RABBIT, RATCH, RBF, RML, RS, RWI, S&J, SA, SAAM, SABINA, SAK, SAPPE, SAT, SC, SCB, SCC, SCCC, SCG, SCGP, SCM, SCN, SEAOL, SE-ED, SELIC, SENA, SENX, SFLEX, SGC, SGP, SIRI, SIS, SITHAI, SKR, SM, SMIT, SMPC, SNC, SNP, SORKON, SPACK, SPALI, SPC, SPI, SPRC, SRICHA, SSF, SSP, SSSC, SST, STA, STGT, STOWER, SUSCO, SVI, SVOA, SVT, SYMC, SYNTEC, TAE, TAKUNI, TASCO, TCAP, TEGH, TFG, TFI, TFMAMA, TGE, TGH, THANI, THCOM, THIP, THRE, THREL, TIDLOR, TIPCO, TIPH, TISCO, TKN, TKS, TKT, TMD, TMILL, TMT, TNITY, TNL, TNP, TNR, TOG, TOP, TOPP, TPA, TPCS, TPLAS, TRT, TRU, TRUE, TSC, TSI, TSTE, TSTH, TTB, TTCL, TU, TURTLE, TVDH, TVO, TWPC, UBIS, UEC, UKEM, UPF, UV, VCOM, VGI, VIBHA, VIH, WACOAL, WHA, WHAUP, WICE, WIJK, WPH, XO, YUASA, ZEN

Declared (ประกาศเจตนารมณ์)

ACE, ALT, AMARIN, AMC, ANI, APCO, ASAP, B52, BLAND, BYD, CFARM, CHASE, CHG, DEXON, DITTO, ECL, EVER, FLOYD, GREEN, HL, HUMAN, ICN, IHL, IP, ITC, JDF, JMART, K, KJL, LDC, LIT, MITSIB, MJD, MOSHI, NEX, NTSC, PLE, PLUS, POLY, PQS, PRI, PRIME, PROEN, PROUD, PTC, RT, S, SAWAD, SCAP, SCGD, SFT, SHR, SINGER, SINO, SJWD, SKE, SNPN, SOLAR, SONIC, SUPER, TBN, TMI, TPAC, TPP, TQM, UOBKH, UREKA, VNG, WELL, WIN, XPG

N/A

24CS, A, A5, AAV, ABM, ACAP, ACC, ACG, ADD, ADVICE, AEONTS, AFC, AGE, AHC, AIT, AJA, AKR, AKS, ALLA, ALPHAX, ALUCON, AMARC, AMR, ANAN, AOT, APO, APP, APURE, AQUA, ARIN, ARIP, ARROW, ASEFA, ASIA, ASIMAR, ASN, ATP30, AU, AUCT, AURA, BA, BBIK, BC, BCT, BDMS, BEAUTY, BEM, BGT, BH, BIG, BIOTEC, BIS, BIZ, BJC, BJCHI, BKD, BGI, BKIH, BLC, BLESS, BLISS, BM, BOL, BPS, BR, BROCK, BSM, BSRC, BTC, BTNC, BTW, BUI, BVG, CCET, CCP, CEYE, CGD, CH, CHAO, CHARAN, CHAYO, CHIC, CHO, CITY, CIVIL, CK, CKP, CMAN, CMO, CMR, CNT, COCOCO, COLOR, COMAN, CPANEL, CPH, CPR, CPT, CRANE, CRD, CREDIT, CSP, CSR, CSS, CTW, CWT, D, DCON, DDD, DHOUSE, DOD, DPAINT, DTCENT, DTICI, DV8, EASON, EE, EFORL, EKH, EMC, ESTAR, ETL, EURO, F&D, FANCY, FE, FM, FMT, FN, FORTH, FTI, FVC, GABLE, GENCO, GFC, GL, GLAND, GLOCON, GLORY, GRAMMY, GRAND, GTB, GTV, GYT, HFT, HPT, HTECH, HYDRO, I2, IIG, IMH, IND, INGRS, INSET, IRC, IRCP, IROYAL, IT, ITD, ITNS, ITTHI, IVF, J, JAK, JCK, JCKH, JCT, JKN, JMT, JPARK, JSP, JUBILE, KAMART, KBS, KC, KCG, KCM, KDH, KEX, KIAT, KISS, KK, KKC, KLINIQU, KOOL, KTIS, KTMS, KUMWEL, KUN, KWC, KWI, KWM, KYE, LALIN, LEE, LEO, LOXLEY, LPH, LST, LTS, MAGURO, MANRIN, MASTER, MATI, MCA, M-CHAI, MCS, MDX, MEB, MEDEZE, METCO, MGC, MGI, MGT, MICRO, MIDA, MK, ML, MORE, MPJ, MST, MTW, MUD, MVP, NAM, NAT, NC, NCH, NCL, NCP, NDR, NEO, NETBAY, NEW, NEWS, NFC, NKT, NL, NNCL, NOVA, NPK, NSL, NTV, NV, NVD, NWR, NYT, OHTL, OKJ, ONEE, ORN, PACO, PAF, PANEL, PCC, PCE, PEACE, PEER, PERM, PF, PHG, PICO, PIN, PIS, PJW, PLT, PMC, PMTA, PORT, PPM, PRAKIT, PRAPAT, PRECHA, PRIN, PSG, PSP, PTL, QTCG, RAM, RCL, READY, RICHY, RJH, ROCK, ROCTEC, ROH, ROJNA, RP, RPC, RPH, RSP, RSXYZ, S11, SABUY, SAF, SAFARI, SAFE, SALEE, SAM, SAMART, SAMCO, SAMTEL, SANKO, SAUCE, SAV, SAWANG, SCI, SCL, SCP, SDC, SE, SEAFCO, SECURE, SEI, SGF, SHANG, SIAM, SICT, SIMAT, SISB, SK, SKN, SKY, SLP, SMART, SMD100, SMT, SNPS, SO, SPA, SPCG, SPG, SPREME, SPVI, SQ, SR, SRS, STANLY, STC, STECH, STECON, STELLA, STI, STP, STPI, STX, SUC, SUN, SUTHA, SVR, SWC, SYNEX, TACC, TAN, TAPAC, TATG, TC, TCC, TCJ, TCMC, TCOAT, TEAM, TEAMG, TEKA, TERA, TFM, TGPRO, TH, THAI, THANA, THE, THG, THMUJ, TIGER, TITLE, TK, TKC, TLI, TM, TMAN, TMC, TMW, TNDT, TNH, TNPC, TOA, TPBI, TPCH, TPIPL, TPIPP, TPL, TPOLY, TPS, TQR, TR, TRC, TRITN, TRP, TRUBB, TRV, TSE, TSR, TTA, TTI, TTT, TTW, TVH, TVT, TWP, TWZ, TYCN, UAC, UBA, UBE, UMI, UMS, UNIQ, UP, UFOIC, UTP, UVAN, VARO, VL, VPO, VRANDA, VS, WARRIX, WAVE, WFX, WGE, WINDOW, WINMED, WINNER, WORK, WP, XBIO, YGG, YONG, ZAA, ZIGA

Explanations

Companies participating in Thailand's Private Sector Collective Action Coalition Against Corruption programme (Thai CAC) under Thai Institute of Directors (as of October 14, 2024) are categorised into: companies that have declared their intention to join CAC, and companies certified by CAC.