



Morning Session Top Picks :

**LONG S50H26 ; LONG TRUEH26 ; LONG GOH26 ;
SHORT USDH26 ; LONG SVFH26**

SET50 คาดแกว่งตัวขึ้นได้ต่อ หนุนจากกระแส Fund Flow
ไหลเข้าจากคาดหวังได้รัฐบาลที่มีเสถียรภาพ แนะนำ **LONG
SSF/Blocktrade** แนะนำ **LONG TRUEH26**

ราคาทองคำแกว่งตัวขึ้นได้ต่อ จับตากรายงานตัวเลข
NFPs ของสหรัฐในวันพรุ่งนี้ แนะนำ **LONG**

เงินดอลลาร์อ่อนค่า จับตากรายงานตัวเลข NFPs ของ
สหรัฐในวันพรุ่งนี้ แนะนำ **SHORT**

ราคาโลหะเงินแกว่งขึ้น แนะนำ **LONG**

กลยุทธ์การลงทุนตราสารอนุพันธ์

S50H26 : เปิด LONG (เปิด 930/922, cut 917 เป้า
950/960)

TRUEH26 : เปิด LONG (เปิด 12.70-12.40, cut 12.10, เป้า
13.50-13.80)

GOH26 : เปิด LONG (เปิด 5000/4910, cut 4900, เป้า
5130/5150)

USDH26 : เปิด SHORT (ทุน 31.60/31.75, cut 31.85, เป้า
31.15/31.05)

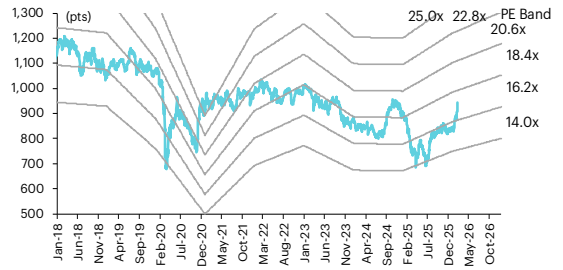
SVFH26 : เปิด LONG (เปิด 79.00/76.00 cut 75.00, เป้า
86.00/88.00)

สรุปตลาด TFEX

Most active contract	Settlement price	Change	%Change	Volume	OI	Day to settlement
S50H26	939.50	35.60	3.94	241,420	653,813	49
GOH26	5,044	140.00	2.85	55,663	49,309	49
USDH26	31.53	(0.17)	(0.54)	30,302	242,354	49
JRFK26	344.10	2.60	0.76	-	118	105
AAVH26	1.26	0.05	4.13	92,899	219,348	49

ที่มา: TFEX, InnovestX Research

SET50 index and PE band



ปริมาณซื้อขาย SET50 futures ตามกลุ่มนักลงทุน

(Contract)	9-Feb	WTD	MTD	QTD
Foreign				
Buy	133,446	133,446	611,717	2,310,035
Sell	156,748	156,748	622,774	2,252,508
Net	(23,302)	(23,302)	(11,057)	57,527
Institutions				
Buy	42,964	42,964	169,978	608,693
Sell	35,779	35,779	170,540	650,669
Net	7,185	7,185	(562)	(41,976)
Individual				
Buy	88,938	88,938	389,951	1,528,837
Sell	72,821	72,821	378,332	1,544,388
Net	16,117	16,117	11,619	(15,551)

ปริมาณซื้อขาย Precious Metal Futures ตามกลุ่มนักลงทุน

(Contract)	9-Feb	WTD	MTD	QTD
Foreign				
Buy	56,369	56,369	530,152	1,575,759
Sell	58,404	58,404	510,544	1,560,138
Net	(2,035)	(2,035)	19,608	15,621
Institutions				
Buy	6,411	6,411	65,763	190,292
Sell	6,882	6,882	64,744	190,929
Net	(471)	(471)	1,019	(637)
Individual				
Buy	29,567	29,567	254,984	1,093,791
Sell	27,061	27,061	275,611	1,108,775
Net	2,506	2,506	(20,627)	(14,984)

ปริมาณซื้อขาย Currency Futures ตามกลุ่มนักลงทุน

(Contract)	9-Feb	WTD	MTD	QTD
Foreign				
Buy	254,260	254,260	1,322,887	4,453,799
Sell	290,886	290,886	1,298,727	4,423,702
Net	(36,626)	(36,626)	24,160	30,097
Institutions				
Buy	282,278	282,278	995,742	2,973,674
Sell	287,201	287,201	1,025,432	3,309,797
Net	(4,923)	(4,923)	(29,690)	(336,123)
Individual				
Buy	412,584	412,584	1,500,961	5,481,217
Sell	371,035	371,035	1,495,431	5,175,191
Net	41,549	41,549	5,530	306,026

ปริมาณซื้อขาย Single Stock Futures ตามกลุ่มนักลงทุน

(Contract)	9-Feb	WTD	MTD	QTD
Foreign				
Buy	47,672	47,672	108,056	318,067
Sell	55,921	55,921	91,365	360,662
Net	(8,249)	(8,249)	16,691	(42,595)
Institutions				
Buy	210,710	210,710	479,958	1,405,720
Sell	195,991	195,991	509,770	1,696,454
Net	14,719	14,719	(29,812)	(290,734)
Individual				
Buy	226,410	226,410	569,088	1,966,205
Sell	232,880	232,880	555,967	1,632,876
Net	(6,470)	(6,470)	13,121	333,329

นักวิเคราะห์

พชัย กักรวิชัยกุล, CISA
นักวิเคราะห์การลงทุนปัจจัยพื้นฐาน
ด้านตลาดทุน
นักวิเคราะห์การลงทุนปัจจัยทางเทคนิค
0-2793-9014
pobchai.p@innovestx.co.th

กฤษณพงศ์ ปัทมาน, CMT®
นักวิเคราะห์การลงทุนปัจจัยพื้นฐานด้าน
สัญญาซื้อขายล่วงหน้า
นักวิเคราะห์การลงทุนปัจจัยทางเทคนิค
kritsapong.p@innovestx.co.th



S50H26 : เปิด LONG (เปิด 930/922, cut 917 เป้า 950/960)



คาดดัชนีมีแนวโน้มแกว่งขึ้นได้ต่อ หนุนจากกระแส Fun Flow ยังไหลเข้าชัดเจน ทั้งยังคงคาดหวังนักลงทุนกองทุนไทยมีโอกาสกลับมาซื้อสุทธิต่อ ขณะที่กระแสความคาดหวังรัฐบาลที่มีเสถียรภาพสูงมีโอกาสนำแก้ไขปัญหาเศรษฐกิจและกระตุ้นเศรษฐกิจยังคงช่วยหนุนดัชนีปรับขึ้นต่อ

ภาพทางเทคนิค ดัชนีปรับตัวขึ้นในรอบบน uptrend ขณะที่ Stochastic ขึ้นถึงโซน overbought ส่วน MACD อยู่เหนือ signal line และอยู่เหนือแกน 0 ประเมินยังมีแนวโน้มที่ดีอยู่

S50H26 แบ่งเปิด Long 2 ไม้ที่ 930 และ 922 หากต่ำกว่า 917 cut loss ทั้งหมด แนวต้านรอเปิด 950 และ 960 จุด

Contract Info

Set50 Index Futures	
หลักประกันขั้นต่ำ (IM) (บ.)	10,255.00
หลักประกันรักษาสภาพ (MM) (บ.)	7,207.80
ตัวคูณดัชนี	200.00
อัตราทด (เท่า)	18.32
S50H26 ราคาล่าสุด	939.50

กราฟรายวันของ SET50



ปัจจุบันหลักประกันขั้นต่ำ (IM) ของ Set50 Index Futures อยู่ที่ 10,255.00 บาท ต่อ 1 สัญญา หากวางหลักประกันที่ระดับนี้ จะรองรับความผันผวนของ Set50 Index Futures ได้ประมาณ 15.24 จุด ก่อนถึงระดับ Margin Call ที่ 7,207.80 บาท

แนวรับ 933 - 924 แนวต้าน 950 - 958

นักวิเคราะห์

พณชัย ภักธาวิชญ์, CISA
นักวิเคราะห์การลงทุนปัจจัยพื้นฐาน
ด้านตลาดทุน
นักวิเคราะห์การลงทุนปัจจัยทางเทคนิค
0-2793-9014
pobchai.p@innovestx.co.th

กฤษณ์พงศ์ ปากาน, CMT®
นักวิเคราะห์การลงทุนปัจจัยพื้นฐานด้าน
สัญญาซื้อขายล่วงหน้า
นักวิเคราะห์การลงทุนปัจจัยทางเทคนิค
kritsapong.p@innovestx.co.th



TRUEH26 : เปิด LONG (เปิด 12.70-12.40, cut 12.10, เป้า 13.50-13.80)



ราคาได้ระดับขึ้นต่อเนื่องในรอบ sideways ขณะที่ Stochastic และ MACD ยังคงมี momentum เชิงบวก หากราคาไม่หลุดต่ำกว่าเส้นค่าเฉลี่ยระยะสั้น ประเมินว่ามีโอกาสปรับขึ้นต่อเนื่อง

TRUEH26 เปิด Long บริเวณ 12.70 ถึง 12.40 หากต่ำกว่า 12.10 cut loss ทั้งหมด แนวต้านรอปิด 13.50 ถึง 13.80 บาท

Contract Info

TRUE Futures	
หลักประกันขั้นต้น (IM) (บ.)	1,365.00
หลักประกันรักษาสภาพ (MM) (บ.)	959.40
ตัวคูณดัชนี	1,000.00
อัตราทด (เท่า)	9.44
TRUEH26 ราคาล่าสุด	12.89
วันขึ้น XD	-

ปัจจุบันหลักประกันขั้นต้น (IM) ของ TRUE Futures อยู่ที่ 1,365.00 บาท ต่อ 1 สัญญา หากวางหลักประกันที่ระดับนี้ จะรองรับความผันผวนของ TRUE Futures ได้ประมาณ 0.41 บาท ก่อนถึงระดับ Margin Call ที่ 959.40 บาท

กราฟรายวันของ TRUE



แนวรับ 12.70 - 12.40 แนวต้าน 13.50 - 13.80

นักวิเคราะห์

พชชัย กัทรวิชัย, CISA
นักวิเคราะห์การลงทุนปัจจัยพื้นฐาน
ด้านตลาดทุน
นักวิเคราะห์การลงทุนปัจจัยทางเทคนิค
0-2793-9014
pobchai.p@innovestx.co.th

กฤษณ์พงศ์ ปากาน, CMT®
นักวิเคราะห์การลงทุนปัจจัยพื้นฐานด้าน
สัญญาซื้อขายล่วงหน้า
นักวิเคราะห์การลงทุนปัจจัยทางเทคนิค
kritsapong.p@innovestx.co.th



GOH26 : เปิด LONG (เปิด 5000/4910, cut 4900, เป้า 5130/5150)



ราคา Spot Gold ปรับขึ้นมายืนเหนือระดับ 5,000 ดอลลาร์ได้อีกครั้ง หนุนจากการอ่อนค่าของสกุลเงินดอลลาร์ ขณะที่นักลงทุนจับตาข้อมูลเศรษฐกิจที่สำคัญของสหรัฐฯ ในสัปดาห์นี้ เพื่อประเมินแนวโน้มนโยบายการเงินของ Fed โดยจะมีการรายงานตัวเลขการจ้างงานนอกภาคเกษตรในวันพรุ่งนี้ รวมทั้งดัชนีราคาผู้บริโภค (CPI), ยอดค้าปลีก และตัวเลขผู้ยื่นขอสวัสดิการว่างงาน ภาพทางเทคนิค ราคาแกว่งตัวขึ้นมายืนเหนือกลุ่มเส้นค่าเฉลี่ยและขึ้นมากทดสอบกรอบบน sideways ขณะที่ Stochastic ขึ้นมาถึงระดับ 50 ส่วน MACD ขึ้นมากทดสอบ signal line และยังคงอยู่เหนือแกน 0 ทำให้ประเมินว่ามีแนวโน้มไต่ระดับขึ้น

GOH26 แบ่งเปิด Long 2 ไม้ที่ 5000 และ 4910 หากต่ำกว่า 4900 cut loss ทั้งหมด แนวต้านรอปิด 5130 และ 5150

Contract Info

Gold Online Futures	
หลักประกันขั้นต่ำ (IM) (บ.)	126,105.00
หลักประกันรักษาสภาพ (MM) (บ.)	88,633.80
ขนาดของสัญญา	300.00
อัตราทด (เท่า)	12.16
GOH26 ราคาล่าสุด	5,110.10

กราฟรายวันของ Spot Gold



ปัจจุบันหลักประกันขั้นต่ำ (IM) ของ Gold Online Futures อยู่ที่ 126,105.00 บาท ต่อ 1 สัญญา หากวางหลักประกันที่ระดับนี้ จะรองรับความผันผวนของ Gold Online Futures ได้ประมาณ 124.90 ดอลลาร์ ก่อนถึงระดับ Margin Call ที่ 88,633.80 บาท

แนวรับ 4991 - 4948 แนวต้าน 5076 - 5118

นักวิเคราะห์

พชชัย ภักธวิชัย, CISA
นักวิเคราะห์การลงทุนปัจจัยพื้นฐาน
ด้านตลาดทุน
นักวิเคราะห์การลงทุนปัจจัยทางเทคนิค
0-2793-9014
pobchai.p@innovestx.co.th

กฤษณ์พงศ์ ปาทาน, CMT®
นักวิเคราะห์การลงทุนปัจจัยพื้นฐานด้าน
สัญญาซื้อขายล่วงหน้า
นักวิเคราะห์การลงทุนปัจจัยทางเทคนิค
kritsapong.p@innovestx.co.th



USDH26 : เปิด SHORT (ทุน 31.60/31.75, cut 31.85, เป้า 31.15/31.05)



ดัชนีดอลลาร์ปรับลง ท่ามกลางการซื้อขายที่เป็นไปอย่างระมัดระวัง ก่อนที่สหรัฐฯ จะเปิดเผยข้อมูลเศรษฐกิจที่สำคัญในสัปดาห์นี้ เพื่อประเมินแนวโน้มนโยบายการเงินของ Fed โดยจะมีการรายงานตัวเลขการจ้างงานนอกภาคเกษตรในวันพรุ่งนี้ รวมทั้งดัชนีราคาผู้บริโภค (CPI), ยอดค้าปลีก และตัวเลขผู้ยื่นขอสวัสดิการว่างงาน

ภาพทางเทคนิค ค่าเงินดอลลาร์ปรับลงต่อเนื่อง ส่วน Stochastic %K พลิกลงมาตัด %D ส่วน MACD พลิกลงมาอยู่ใต้ signal line และพลิกลงมาอยู่ใต้แกน 0 ประเมินเป็นการปรับลงต่อเนื่อง

USDH26 แบ่งเปิด Short 2 ไม้ที่ 31.60 และ 31.75 หากสูงกว่า 31.85 cut loss ทั้งหมด แนวรับรอบปิด 31.15 และ 31.05

Contract Info

USD Futures	
หลักประกันขั้นต่ำ (IM) (บ.)	735.00
หลักประกันรักษาสภาพ (MM) (บ.)	516.60
ขนาดของสัญญา	1,000.00
อัตราทด (เท่า)	42.18
USDH26 ราคาล่าสุด	31.00

กราฟรายวันของ USDTHB



ปัจจุบันหลักประกันขั้นต่ำ (IM) ของ USD Futures อยู่ที่ 735.00 บาท ต่อ 1 สัญญา หากวางหลักประกันที่ระดับนี้ จะรองรับความผันผวนของ USD Futures ได้ประมาณ 0.22 บาท ก่อนถึงระดับ Margin Call ที่ 516.60 บาท

แนวรับ 30.80 - 30.60 แนวต้าน 31.30 - 31.60

นักวิเคราะห์

พชัย กัทธาวิชัย, CISA
นักวิเคราะห์การลงทุนปัจจัยพื้นฐาน
ด้านตลาดทุน
นักวิเคราะห์การลงทุนปัจจัยทางเทคนิค
0-2793-9014
pobchai.p@innovestx.co.th

กฤษณ์พงษ์ ปาทาน, CMT®
นักวิเคราะห์การลงทุนปัจจัยพื้นฐานด้าน
สัญญาซื้อขายล่วงหน้า
นักวิเคราะห์การลงทุนปัจจัยทางเทคนิค
kritisapong.p@innovestx.co.th



SVFH26 : เปิด LONG (เปิด 79.00/76.00 cut 75.00, เป้า 86.00/88.00)



ราคาโลหะเงินปรับขึ้นเล็กน้อย ภาพรวมยังมองเป็นการเคลื่อนไหวในกรอบ sideways โดย Stochastic ยังคงต่ำกว่าระดับ 50 ขณะที่ MACD อยู่ต่ำกว่า signal line แต่อยู่เหนือแกน 0 ทำให้ประเมินว่าเป็นการแกว่งผันผวนในกรอบ

SVFH26 แบ่งเปิด Long 2 ไม้ที่ 79.00 และ 76.00 หากต่ำกว่า 75.00 cut loss ทั้งหมด แนวต้านรอปิด 86.00 และ 88.00

Contract Info

Silver Online Futures	
หลักประกันขั้นต่ำ (IM) (บ.)	45,920.00
หลักประกันรักษาสภาพ (MM) (บ.)	32,275.20
ขนาดของสัญญา	3,000.00
อัตราทด (เท่า)	5.52
SVFH26 ราคาล่าสุด	84.44

กราฟรายวันของ Spot Silver



ปัจจุบันหลักประกันขั้นต่ำ (IM) ของ Silver Online Futures อยู่ที่ 45,920.00 บาท ต่อ 1 สัญญา หากวางหลักประกันที่ระดับนี้ จะรองรับความผันผวนของ Silver Online Futures ได้ประมาณ 4.55 ดอลลาร์ ก่อนถึงระดับ Margin Call ที่ 32,275.20 บาท

แนวรับ 78.60 - 75.70 แนวต้าน 85.00 - 88.50

นักวิเคราะห์

<p>พบชัย ภักธาวิชญ์, CISA นักวิเคราะห์การลงทุนปัจจัยพื้นฐาน ด้านตลาดทุน นักวิเคราะห์การลงทุนปัจจัยทางเทคนิค 0-2793-9014 pobchai.p@innovestx.co.th</p>	<p>กฤษณ์พงศ์ ปาทาน, CMT® นักวิเคราะห์การลงทุนปัจจัยพื้นฐานด้าน สัญญาซื้อขายล่วงหน้า นักวิเคราะห์การลงทุนปัจจัยทางเทคนิค kritsapon.p@innovestx.co.th</p>
--	--

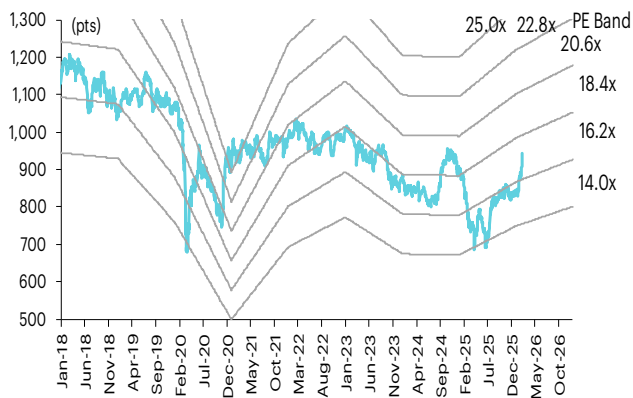


SET50 Index Futures

SET50 Index Futures

Contract info	Unit	SET50	S50G26	S50H26	S50J26	S50M26	S50U26	S50Z26
Settlement price	(pts)		944.40	939.50	933.00	931.10	923.80	922.10
Change	(%)	3.65	3.91	3.94	3.89	3.99	3.97	4.03
Last price	(pts)	942.61	944.40	939.70	933.00	931.30	924.00	922.20
Basis	(pts)		1.79	(3.11)	(9.61)	(11.51)	(18.81)	(20.51)
Open interest	(cts)		825	653,813	323	37,705	13,357	7,208
Day to settlement	(days)		17	49	79	140	232	323
Last trading day			26-Feb-26	30-Mar-26	29-Apr-26	29-Jun-26	29-Sep-26	29-Dec-26
Theoretical future price	(pts)		940.91	929.81	921.38	919.60	913.64	912.40
Multiplier	(Bt/pt)		200	200	200	200	200	200

SET50 Index and PE band



ความอ่อนไหวของ SET50 EPS และ PE

Forward PE	12-mo forward EPS				
	54	56	58	60	62
13.9	743	771	798	826	854
14.4	770	799	827	856	885
14.9	797	826	856	886	916
15.4	824	854	885	916	946
15.9	850	882	914	945	977
16.4	877	910	943	975	1,008
16.9	904	938	971	1,005	1,039
17.4	931	966	1,000	1,035	1,070
17.9	958	993	1,029	1,065	1,100
18.4	985	1,021	1,058	1,095	1,131
18.9	1,011	1,049	1,087	1,124	1,162

ปริมาณซื้อขาย SET50 Index Futures ตามกลุ่มนักลงทุน

(Contract)	9-Feb	WTD	MTD	QTD
Foreign				
Buy	133,446	133,446	611,717	2,310,035
Sell	156,748	156,748	622,774	2,252,508
Net	(23,302)	(23,302)	(11,057)	57,527
Institutions				
Buy	42,964	42,964	169,978	608,693
Sell	35,779	35,779	170,540	650,669
Net	7,185	7,185	(562)	(41,976)
Individual				
Buy	88,938	88,938	389,951	1,528,837
Sell	72,821	72,821	378,332	1,544,388
Net	16,117	16,117	11,619	(15,551)

มูลค่าซื้อขาย SET50 Index Futures ตามกลุ่มนักลงทุน*

(Btmn)	9-Feb	WTD	MTD	QTD
Foreign				
Buy	9,004	9,004	19,904	56,137
Sell	10,562	10,562	16,917	63,400
Net	(1,558)	(1,558)	2,987	(7,263)
Institutions				
Buy	39,799	39,799	88,072	248,005
Sell	37,019	37,019	93,214	298,564
Net	2,780	2,780	(5,141)	(50,559)
Individual				
Buy	42,764	42,764	104,143	345,774
Sell	43,986	43,986	101,989	287,952
Net	(1,222)	(1,222)	2,154	57,822

ที่มา: SETSMART, Bloomberg Finance L.P., InnovestX Research, TQ Professional

* InnovestX Research estimates



SET50 Index Options

SET50 Index Spot: 942.61

Feb-26

	Unit	CALL: Strike price					PUT: Strike price				
		780	800	820	850	870	780	800	820	850	880
Settlement price	(pts)	161.30	141.30	121.30	94.00	71.30	0.10	0.10	0.60	0.50	1.30
Change	(%)	26.21	30.95	33.30	59.32	68.96	-	-	(25.00)	(66.67)	(72.34)
Last price	(pts)	-	-	-	94.00	75.00	-	-	0.60	0.50	1.30
Time value	(pts)	(1.31)	(1.31)	(1.31)	1.39	(1.31)	0.10	0.10	0.60	0.50	1.30
Open interest	(cts)	1	10	73	181	246	57	81	596	406	213
Day to settlement	(days)	17	17	17	17	17	17	17	17	17	17
Last trading day		26-Feb-26	26-Feb-26	26-Feb-26	26-Feb-26	26-Feb-26	26-Feb-26	26-Feb-26	26-Feb-26	26-Feb-26	26-Feb-26
Theoretical price	(pts)	163.01	143.02	123.03	93.08	73.28	0.00	0.00	0.00	0.03	0.49
Multiplier	(Bt/pts)	200	200	200	200	200	200	200	200	200	200

Mar-26

	Unit	CALL: Strike price					PUT: Strike price				
		800	820	840	850	870	780	800	820	850	880
Settlement price	(pts)	138.80	120.00	109.00	104.00	75.40	0.60	1.30	1.90	2.10	5.10
Change	(%)	31.44	39.53	61.48	73.33	74.54	(66.67)	(50.00)	(55.81)	(63.79)	(59.20)
Last price	(pts)	-	120.00	109.50	104.00	75.40	0.60	1.30	1.90	2.10	5.10
Time value	(pts)	138.80	120.00	109.00	104.00	75.40	0.60	1.30	1.90	2.10	5.10
Open interest	(cts)	92	497	1,200	1,467	2,535	2,117	2,054	1,475	1,459	857
Day to settlement	(days)	49	49	49	49	49	49	49	49	49	49
Last trading day		30-Mar-26	30-Mar-26	30-Mar-26	30-Mar-26	30-Mar-26	30-Mar-26	30-Mar-26	30-Mar-26	30-Mar-26	30-Mar-26
Theoretical price	(pts)	138.90	119.04	99.42	89.79	71.17	0.00	0.00	0.00	0.03	0.49
Multiplier	(Bt/pts)	200	200	200	200	200	200	200	200	200	200

Apr-26

	Unit	CALL: Strike price					PUT: Strike price				
		780	800	820	850	920	840	850	870	900	920
Settlement price	(pts)	97.10	87.60	69.20	47.60	31.00	0.60	1.10	7.00	13.30	19.90
Change	(%)	48.93	55.60	72.14	89.64	150.00	(68.42)	(89.00)	(53.33)	(24.86)	(31.14)
Last price	(pts)	-	-	-	45.00	-	-	-	7.00	13.20	19.30
Time value	(pts)	97.10	87.60	69.20	47.60	31.00	0.60	1.10	7.00	13.30	19.90
Open interest	(cts)	-	-	-	35	-	14	8	7	1	30
Day to settlement	(days)	79	79	79	79	79	79	79	79	79	79
Last trading day		29-Apr-26	29-Apr-26	29-Apr-26	29-Apr-26	29-Apr-26	29-Apr-26	29-Apr-26	29-Apr-26	29-Apr-26	29-Apr-26
Theoretical price	(pts)	94.86	85.73	68.41	45.63	33.15	0.00	0.00	0.00	0.03	0.49
Multiplier	(Bt/pts)	200	200	200	200	200	200	200	200	200	200

Jun-26

	Unit	CALL: Strike price					PUT: Strike price				
		800	820	840	850	870	800	820	840	850	880
Settlement price	(pts)	132.30	113.20	88.00	85.90	69.20	4.30	6.30	8.00	9.80	15.00
Change	(%)	28.07	38.90	36.65	52.30	44.77	(47.56)	(37.62)	(42.86)	(40.61)	(43.18)
Last price	(pts)	-	-	88.00	-	79.00	4.30	6.30	8.00	9.80	15.00
Time value	(pts)	132.30	113.20	88.00	85.90	69.20	4.30	6.30	8.00	9.80	15.00
Open interest	(cts)	8	12	55	16	98	713	256	330	217	271
Day to settlement	(days)	140	140	140	140	140	140	140	140	140	140
Last trading day		29-Jun-26	29-Jun-26	29-Jun-26	29-Jun-26	29-Jun-26	29-Jun-26	29-Jun-26	29-Jun-26	29-Jun-26	29-Jun-26
Theoretical price	(pts)	134.82	117.56	101.28	93.56	79.06	4.83	7.48	11.11	13.35	21.97
Multiplier	(Bt/pts)	200	200	200	200	200	200	200	200	200	200

TFEX: SETSMART, Bloomberg Finance L.P., InnovestX Research



Single Stock Futures

Single Stock Futures

ราคา Underlying Single Stock เพิ่มขึ้น 30 อันดับ

	Price (Bt)	Chg (Bt)	Chg (%)	Value (Btmn)
STECON	9.50	1.50	18.75	1,065
WHA	3.74	0.34	10.00	1,402
AOT	58.25	5.25	9.91	8,361
MTC	37.75	3.25	9.42	1,035
VNG	2.18	0.18	9.00	4
SAWAD	27.75	2.00	7.77	586
AMATA	16.70	1.20	7.74	831
PLANB	3.96	0.28	7.61	158
CRC	21.50	1.50	7.50	822
BTS	2.36	0.16	7.27	244
TTCL	0.15	0.01	7.14	0
CK	13.60	0.90	7.09	319
VGI	0.91	0.06	7.06	69
PTG	8.35	0.55	7.05	224
GULF	53.25	3.50	7.04	5,737
STPI	4.78	0.30	6.70	258
GUNKUL	1.96	0.12	6.52	79
DELTA	220.00	13.00	6.28	4,930
ORI	1.87	0.11	6.25	25
GLOBAL	7.70	0.45	6.21	123
CKP	2.42	0.14	6.14	23
KTB	30.25	1.75	6.14	3,594
JMT	8.85	0.50	5.99	349
EASTW	1.99	0.11	5.85	2
THCOM	10.10	0.55	5.76	102
THAI	6.95	0.35	5.30	1,196
KTC	30.25	1.50	5.22	1,021
AAV	1.26	0.06	5.00	359
TRUE	12.90	0.60	4.88	3,639
SAMART	6.45	0.30	4.88	30

ราคา Underlying Single Stock ลดลง 30 อันดับ

	Price (Bt)	Chg (Bt)	Chg (%)	Value (Btmn)
SUPER	0.10	(0.01)	(9.09)	7
RS	0.16	(0.01)	(5.88)	1
EPG	3.24	(0.06)	(1.82)	16
BAM	7.60	(0.10)	(1.30)	300
CHG	1.62	(0.01)	(0.61)	47
TKN	4.22	0.02	0.48	7
BDMS	21.00	0.10	0.48	2,383
TPIPP	1.85	0.01	0.54	7
TTW	9.20	0.05	0.55	14
BEC	1.83	0.01	0.55	1
THG	8.75	0.05	0.57	18
LPN	1.54	0.01	0.65	1
HMPRO	6.85	0.05	0.74	898
CPF	21.20	0.20	0.95	563
BLA	20.90	0.20	0.97	34
PTTGC	25.50	0.25	0.99	643
SPCG	9.80	0.10	1.03	7
TOP	48.25	0.50	1.05	813
PTTEP	128.50	1.50	1.18	2,731
TISCO	112.50	1.50	1.35	489
TASCO	14.10	0.20	1.44	83
ERW	2.82	0.04	1.44	161
JAS	1.32	0.02	1.54	25
PSL	6.35	0.10	1.60	13
TQM	12.50	0.20	1.63	10
RATCH	31.00	0.50	1.64	139
EGCO	120.50	2.00	1.69	219
BPP	11.30	0.20	1.80	1
IVL	21.70	0.40	1.88	1,019
BAY	25.75	0.50	1.98	18

มูลค่า Block Trade 30 อันดับ

	Avg. price (Bt)	OI (Contract)	Volume (Contract)	Value (Btmn)
KBANKM26	193.03	3,387.00	1,780.00	344
GULFH26	53.27	22,040.00	5,500.00	293
PTTH26	34.69	7,490.00	5,600.00	194
BHH26	178.12	1,160.00	850.00	151
ADVANCH26	366.64	1,012.00	385.00	141
TRUEH26	12.77	50,627.00	11,000.00	140
BEMM26	5.35	27,557.00	24,500.00	131
SCBH26	139.36	1,720.00	930.00	130
CPALLH26	48.01	6,167.00	2,640.00	127
KTBH26	29.78	4,471.00	4,200.00	125
AOTH26	57.97	3,847.00	2,100.00	122
BBLH26	160.14	5,332.00	745.00	119
AAVH26	1.24	219,348.00	91,900.00	114
SCCH26	218.92	794.00	440.00	96
MTCH26	37.91	3,800.00	1,950.00	74
HMPROH26	6.99	15,709.00	10,500.00	73
BDMSH26	21.10	10,782.00	3,300.00	70
ORH26	14.10	12,310.00	4,860.00	69
STECONH26	9.50	7,687.00	6,500.00	62
CPFH26	21.17	5,385.00	2,800.00	59
TTBH26	2.02	51,264.00	25,500.00	52
CBGH26	44.21	2,916.00	1,150.00	51
AMATAH26	16.36	3,050.00	2,800.00	46
PTTEPH26	124.84	2,339.00	360.00	45
DELTAH26	218.60	3,422.00	200.00	44
CKH26	13.55	5,424.00	2,950.00	40
KKPH26	72.39	1,499.00	520.00	38
KTCH26	29.96	2,931.00	1,200.00	36
WHAH26	3.62	15,331.00	9,500.00	34
BJCH26	15.48	3,243.00	2,000.00	31

มูลค่าสถานะคงค้าง (OI) 30 อันดับ

	Settle. price (Bt)	OI (Contract)	Value (Btmn)	Day to settle (day)
GULFH26	52.58	22,040.00	1,158.86	200
BBLH26	161.71	5,332.00	862.24	200
DELTAH26	218.10	3,422.00	746.34	200
TRUEH26	12.89	50,627.00	652.58	200
KBANKM26	185.10	3,387.00	626.93	291
ADVANCH26	363.99	1,012.00	368.36	200
CPALLH26	47.85	6,167.00	295.09	200
PTTEPM26	121.78	2,412.00	293.73	291
AAVH26	1.26	219,348.00	276.38	200
PTTH26	34.64	7,490.00	259.45	200
SCBH26	140.25	1,720.00	241.23	200
AOTH26	58.19	3,847.00	223.86	200
BDMSH26	20.71	10,782.00	223.30	200
BHH26	174.51	1,160.00	202.43	200
SAWADH26X	28.35	6,237.00	194.50	200
ORH26	14.13	12,310.00	173.94	200
SCCH26	218.38	794.00	173.39	200
JASH26	1.33	124,167.00	165.14	200
COM7H26	23.81	6,883.00	163.88	200
BAH26	15.48	10,276.00	159.07	200
IVLH26	21.70	7,179.00	155.78	200
APM26	8.77	16,836.00	147.65	291
BEMM26	5.31	27,557.00	146.33	291
MTCH26	37.79	3,800.00	143.60	200
BCPGH26	7.70	17,969.00	138.36	200
KTBH26	30.25	4,471.00	135.25	200
GPSCH26	38.49	3,380.00	130.10	200
CBGH26	44.25	2,916.00	129.03	200
PLANBM26	3.90	33,037.00	128.84	291
SCGPH26	20.75	5,847.00	121.33	200

ที่มา: SETSMART, Bloomberg Finance L.P., InnovestX Research



Precious Metal Futures

Precious Metal Futures

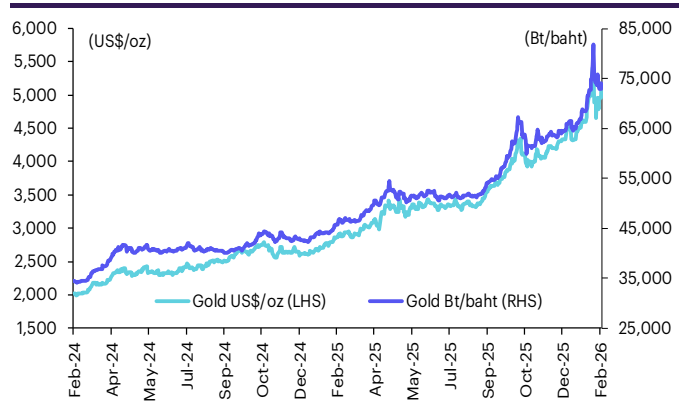
Contract info	Unit	Gold*	GF10G26	GF10J26	GF10M26	GFG26	GFJ26	GFM26
Settlement price	(Bt/baht)		74,440.00	74,700.00	74,950.00	74,440.00	74,700.00	74,950.00
Change	(%)	1.22	1.64	1.54	1.56	1.64	1.54	1.56
Last price	(Bt/baht)	73,826.45	74,400.00	74,660.00	74,950.00	74,460.00	74,800.00	75,140.00
Basis	(Bt/baht)		613.55	873.55	1,123.55	613.55	873.55	1,123.55
Open interest	(cts)		3,205	2,758	2,260	120	30	30
Day to settlement	(days)		17	79	140	17	79	140
Last trading day			26-Feb-26	29-Apr-26	29-Jun-26	26-Feb-26	29-Apr-26	29-Jun-26
Contract size	(gold baht)		10	10	10	50	50	50

*คำนวณโดยใช้ข้อมูลอัตราแลกเปลี่ยนบาท/ดอลลาร์สหรัฐจาก Bisnews

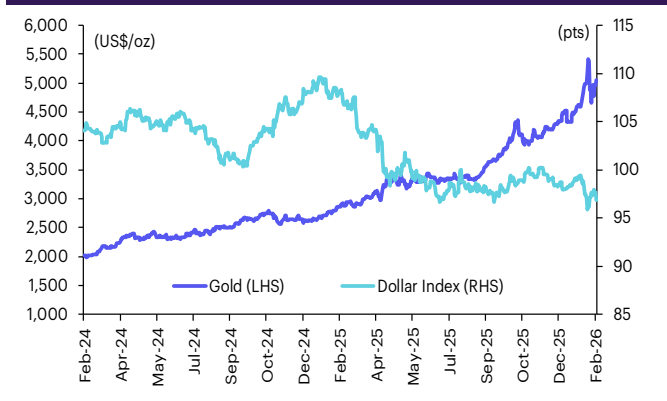
GOLD-D

Contract info	Unit	Gold	GDH26
Settlement price	(US\$/oz)		4,980.08
Change	(%)	2.51	2.07
Last price	(US\$/oz)	4,992.50	-
Basis	(US\$/oz)		(12.42)
Open interest	(cts)		-
Day to settlement	(days)		49
Last trading day			30-Mar-26
Contract size	(oz)		3.21

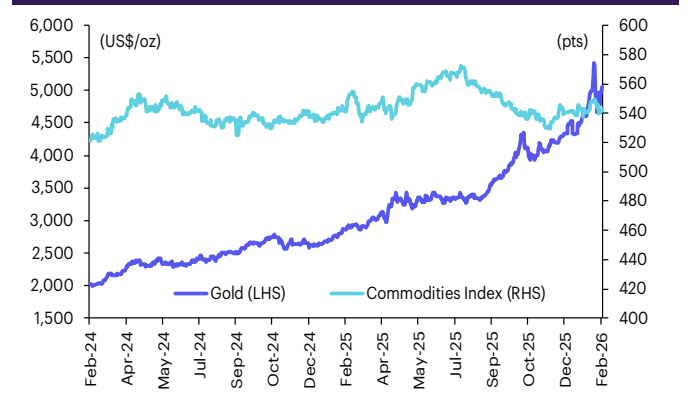
ราคาทองคำ US\$/ออนซ์ เทียบกับราคาทองคำ บาท/บาท



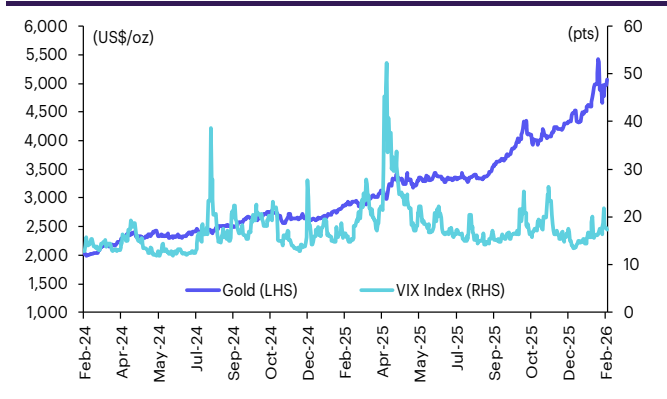
ราคาทองคำเทียบกับดัชนีดอลลาร์



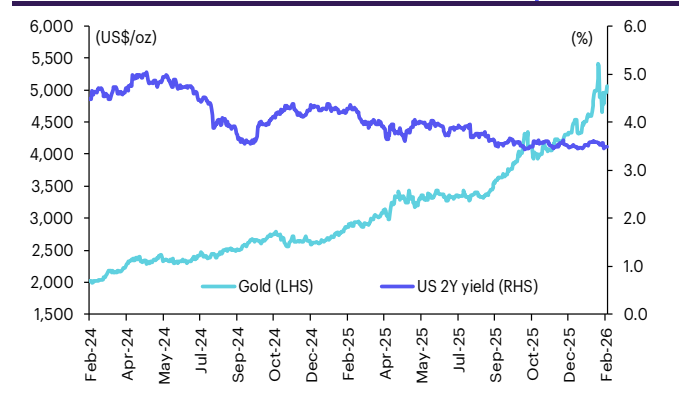
ราคาทองคำเทียบกับดัชนีสินค้าโภคภัณฑ์



ราคาทองคำเทียบกับ VIX index



ราคาทองคำเทียบกับผลตอบแทนพันธบัตร US อายุ 2 ปี



ที่มา: SETSMART, TQ Professional, Bloomberg Finance L.P., InnovestX Research



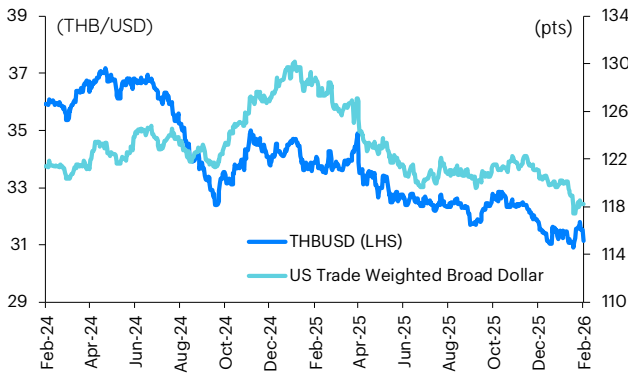
Foreign Exchange Futures

USD Futures

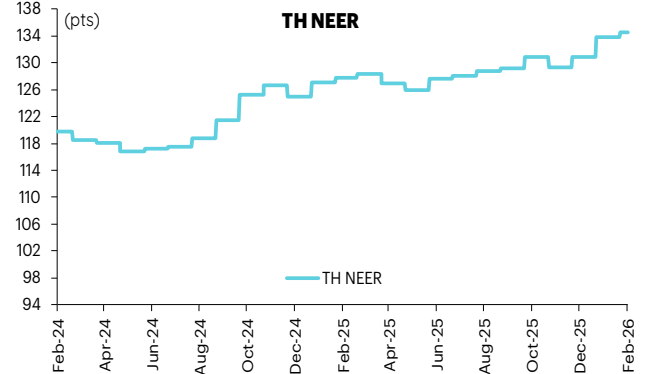
Contract info	Unit	THB/USD*	USDG26	USDH26	USDJ26	USDM26
Settlement price	(Bt/US\$)		31.60	31.53	31.50	31.33
Change	(%)	(1.26)	(0.47)	(0.54)	(0.54)	(0.48)
Last price	(Bt/US\$)	31.11	31.60	31.53	31.50	31.35
Basis	(Bt/US\$)		0.49	0.42	0.39	0.22
Open interest	(cts)		15,741	242,354	6,904	59,827
Day to settlement	(days)		17	49	79	140
Last trading day			26-Feb-26	30-Mar-26	29-Apr-26	29-Jun-26
Contract size	(US\$)		1,000	1,000	1,000	1,000

*From TQ Professional

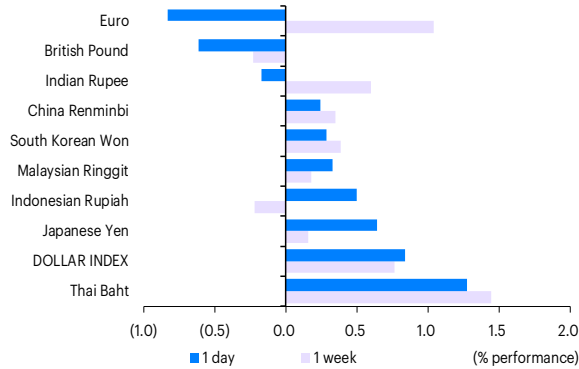
THBUSD เทียบกับ US trade-weighted broad dollar index



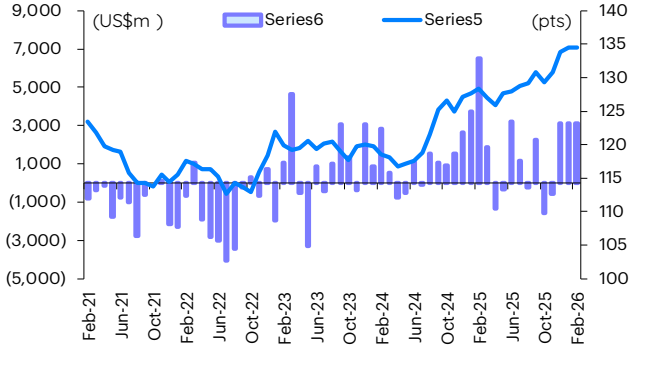
ส่วนต่างดอกเบี้ยและผลตอบแทน 2 ปีของไทยกับสหรัฐ



ความเคลื่อนไหวของอัตราแลกเปลี่ยน



ดัชนีค่าเงินบาทเทียบกับดุลบัญชีเดินสะพัด



ที่มา: SETSMART, TQ Professional, Bloomberg Finance L.P., InnovestX Research



ข้อสงวนสิทธิ์:

ข้อมูลในรายงานนี้เป็นข้อมูลที่มีการเปิดเผยต่อสาธารณะ ซึ่งนักลงทุนสามารถเข้าถึงได้โดยทั่วไป และเป็นข้อมูลที่เชื่อว่าน่าเชื่อถือได้ แต่ทั้งนี้ บริษัทหลักทรัพย์ อินโนเวสต์ เอกซ์ จำกัด (“บริษัท”) มิได้ยืนยันหรือรับรองถึงความถูกต้อง หรือสมบูรณ์ของข้อมูลดังกล่าวแต่อย่างใด ความคิดเห็นที่ปรากฏอยู่ในรายงานนี้เป็นเพียงการนำเสนอในมุมมองของบริษัท และเป็นความคิดเห็น ณ วันที่ที่ปรากฏในรายงานเท่านั้น ซึ่งอาจเปลี่ยนแปลงได้ภายหลังวันดังกล่าว โดยบริษัทไม่จำเป็นต้องแจ้งให้สาธารณชน หรือนักลงทุนทราบ รายงานนี้จัดทำขึ้นเพื่อเผยแพร่ข้อมูลให้แก่นักลงทุนเท่านั้น บริษัทไม่รับผิดชอบต่อการนำข้อมูลหรือความคิดเห็นใดๆ ไปใช้ในทุกระณ ดั้งนั้นนักลงทุนจึงควรใช้ดุลพินิจในการพิจารณาตัดสินใจก่อนการลงทุน นอกจากนี้ บริษัท และ/หรือ บริษัทในเครือของบริษัทอาจมีส่วนเกี่ยวข้องหรือผลประโยชน์ใดๆ กับบริษัทใดๆ ที่ถูกกล่าวถึงในรายงานนี้ก็ได้

บริษัทหลักทรัพย์ อินโนเวสต์ เอกซ์ จำกัด (“IN VX”) เป็นบริษัทย่อยที่บริษัท เอสซีบี เอกซ์ จำกัด (มหาชน) (“เอสซีบี เอกซ์”) เป็นผู้ถือหุ้นรายใหญ่แต่เพียงผู้เดียว และธนาคารไทยพาณิชย์ จำกัด (มหาชน) (“ธนาคารฯ”) เป็นบริษัทย่อยที่เอสซีบี เอกซ์ เป็นผู้ถือหุ้นรายใหญ่ ข้อมูลใด ๆ ที่เกี่ยวข้องกับธนาคารฯ มีวัตถุประสงค์เพื่อใช้ในการเปรียบเทียบเท่านั้น

เอกสารฉบับนี้จัดทำโดย บริษัทหลักทรัพย์ อินโนเวสต์ เอกซ์ จำกัด (“IN VX”) ซึ่งมี บริษัท เอสซีบี เอกซ์ จำกัด (มหาชน) (“เอสซีบี เอกซ์”) เป็นผู้ถือหุ้นรายใหญ่ โดยธนาคารไทยพาณิชย์ จำกัด (มหาชน) (“ธนาคารฯ”) ซึ่งเป็นบริษัทย่อยที่เอสซีบี เอกซ์ เป็นผู้ถือหุ้นรายใหญ่ เป็นที่ปรึกษาทางการเงินสำหรับธุรกรรมใด ๆ ของ คริสต์เพื่อการลงทุนในสิทธิการเช่า อสังหาริมทรัพย์ แอล เอช โฮเทล ความเห็น ข่าว บทวิจย บทวิเคราะห์ ราคา ข้อความ การคาดการณ์ การประเมิน และ/หรือ ข้อมูลอื่นที่ระบุในเอกสารฉบับนี้ (“ข้อมูล”) มีวัตถุประสงค์เพื่อใช้เป็นข้อมูลทั่วไปเท่านั้น และไม่อาจตีความได้ว่าเป็นการให้คำแนะนำแก่บุคคลใดๆ หรือเป็นการเสนอซื้อ หรือเสนอขาย หรือชักชวนให้เสนอซื้อหรือเสนอขายหลักทรัพย์ โดย IN VX และ/หรือกรรมการ พนักงาน และลูกจ้างของ IN VX ย่อมไม่ต้องรับผิดชอบต่อความเสียหายใดๆ ทั้งความเสียหายทางตรง ความเสียหายทางอ้อม ความเสียหายจากการผิดสัญญา หรือความเสียหายอันสืบเนื่อง อันเป็นผลมาจากการใช้หรือการเชื่อถือต่อการใช้ข้อมูล ทั้งนี้ รวมถึงแต่ไม่จำกัดเพียงการสูญเสียผลกำไร นักลงทุนพึงใช้ข้อมูลในเอกสารฉบับนี้ประกอบข้อมูลและความเห็นอื่นๆ รวมถึงพิจารณาความถูกต้องในการตัดสินใจลงทุน ข้อมูลในเอกสารฉบับนี้จัดทำขึ้นจากแหล่งข้อมูลที่ IN VX เห็นว่าน่าเชื่อถือ โดย IN VX ไม่รับรองถึงความถูกต้อง สมบูรณ์ และ/หรือ ครบถ้วนของข้อมูลดังกล่าว

IN VX สงวนสิทธิ์ในการใช้ดุลพินิจของตนแต่เพียงผู้เดียวในการแก้ไขเพิ่มเติมข้อมูลเป็นครั้งคราวโดยไม่ต้องบอกกล่าว เอกสารฉบับนี้จัดส่งให้แก่เฉพาะบุคคลที่กำหนดเท่านั้น และห้ามมิให้มีการทำซ้ำ ดัดแปลง เผยแพร่ ขาย จำหน่าย พิมพ์ซ้ำ ส่งต่อ หรือแสวงหาประโยชน์ในเชิงพาณิชย์ไม่ว่าในลักษณะใดๆ เว้นแต่จะได้รับอนุญาตเป็นลายลักษณ์อักษรจาก IN VX ก่อน

การซื้อขายฟิวเจอร์สและออปชั่น (Futures and Options) มีความเสี่ยงสูงที่อาจก่อให้เกิดผลขาดทุนอย่างมีนัยสำคัญ ซึ่งไม่เหมาะสมกับบุคคลทุกคน ทั้งนี้ ก่อนการตัดสินใจซื้อขายฟิวเจอร์สและออปชั่น ท่านควรพิจารณาถึงฐานะทางการเงิน วัตถุประสงค์ในการลงทุน ประสบการณ์ในการลงทุนของท่าน ตลอดจนความเสี่ยงที่ท่านสามารถยอมรับได้อย่างรอบคอบ เนื่องจากมีความเป็นไปได้ที่ท่านอาจสูญเสียเงินลงทุนมากกว่าเงินลงทุนเริ่มแรก ท่านควรพิจารณาถึงความเสี่ยงทั้งหมดที่อาจเกิดขึ้นจากการซื้อขายฟิวเจอร์สและออปชั่น และท่านควรตัดสินใจลงทุนด้วยตนเอง และ/หรือ ในกรณีที่มีข้อสงสัย ท่านควรขอคำแนะนำจากที่ปรึกษาทางการลงทุน

เอกสารฉบับนี้จัดส่งให้กับเฉพาะบุคคลที่กำหนด (intended recipient) เท่านั้น และห้ามมิให้ผู้ใดนำข้อมูลในเอกสารฉบับนี้ไปทำซ้ำ ส่งต่อ เผยแพร่ ขาย จำหน่าย คัดลอก นำออกแสดง หรือนำไปแสวงหาประโยชน์ในเชิงพาณิชย์ ไม่ว่าด้วยวิธีการใด ๆ โดยมิได้รับอนุญาตเป็นลายลักษณ์อักษรจาก IN VX เป็นการล่วงหน้า

© สงวนลิขสิทธิ์ 2569 บริษัทหลักทรัพย์ อินโนเวสต์ เอกซ์ จำกัด



CG Rating 2025 Companies with CG Rating

Companies with Excellent CG Scoring

AAI, AAV, ACE, ADB, ADVANC, AEONTS, AF, AGE, AIRA, AJ, AKP, AKR, ALLA, ALT, AMA, AMARIN, AMATA, AMATAV, AOT, AP, ARIP, ASIAN, ASIMAR, ASK, ASP, ASW, AUCT, AURA, AWC, B, BAFS, BAM, BANPU, BAY, BBGI, BBL, BCH, BCPG, BDMS, BEC, BEM, BEYOND, BGC, BGRIM, BH, BIZ, BJC, BKIH, BLA, BLC, BOL, BPP, BRI, BRR, BSRC, BTG, BTS, BWG, CBG, CENTEL, CFRESH, CGH, CHASE, CHEWA, CHG, CHOW, CIMBT, CIVIL, CK, CKP, CMC, CNT, COLOR, COM7, CPALL, CPAXT, CPF, CPL, CPN, CPW, CRC, CREDIT, DCC, DDD, DELTA, DEMCO, DITTO, DMT, DOHOME, DRT, DUSIT, EASTW, EGCO, EPG, ERW, ETC, ETE, FLOYD, FN, FORTH, FPI, FPT, FSMART, FSX, FTI, GABLE, GC, GCAP, GFC, GFPT, GGC, GLAND, GLOBAL, GPSC, GRAMMY, GULF, GUNKUL, HANA, HARN, HENG, HMPRO, HPT, HTC, ICC, ICHI, IIL, ILINK, ILM, IND, INET, INSET, INSURE, IP, IRC, IRPC, IT, ITC, ITEL, ITTHI, IVL, J, JAS, JMART, JMT, JTS, KBANK, KCAR, KCC, KCE, KCG, KEX, KJL, KKP, KSL, KTB, KTC, KUMWEL, LH, LHFG, LIT, LOXLEY, LRH, LST, M, MAJOR, MALEE, MBK, MC, MEGA, MFC, MFEC, MGC, MINT, MODERN, MONO, MOONG, MOSHI, MSC, MST, MTC, MTI, NEP, NER, NKI, NOBLE, NRF*, NV, NVD, NYT, OCC, ONEE, OR, ORI, ORN, OSP, PAP, PB, PCC, PCSGH, PDJ, PG, PHOL, PIMO, PJW, PL, PLANB, PLAT, PLUS, PM, PMC, PORT, PPP, PPS, PQS, PR9, PRG, PRM, PRTR, PSH, PSL, PSP, PTC, PTG, PTT, PTTEP, PTTGC, Q-CON, QH, QTC, RABBIT, RATCH, RBF, ROCTEC, RS, RT, S, S&J, SA, SAAM, SABINA, SAK, SAMART, SAMTEL, SAT, SAV, SAWAD, SC, SCAP, SCB, SCC, SCCC, SCG, SCGD, SCGP, SCM, SDC, SE, SEAFCO, SEAOL, SELIC, SENA, SENX, SFLEX, SGC, SGP, SGT, SHR, SICT, SIRI, SIS, SITHAI, SJWD, SKR, SKY, SMPC, SNC, SNNP, SNP, SO, SONIC, SPALI, SPC, SPCG, SPI, SPRC, SR, SSF, SSP, SSSC, STA, STARM, STECON, STGT, STI, SUC, SUN, SUSCO, SUTHA, SVOA, SYMC, SYNEX, SYNTEC, TACC, TAN, TASCOC, TBN, TCAP, TCMC, TEAMG, TEGH, TEKA, TFG, TFMAMA, TGE, TGH, THANA, THANI, THCOM, THIP, THRE, THREL, TIPH, TISCO, TKS, TKT, TLI, TM, TMD, TMILL, TMT, TNDT, TNITY, TNL, TOA, TOG, TOP, TPAC, TPBI, TQM, TRUBB, TRUE, TSC, TSTE, TSTH, TTA, TTB, TTCL, TTW, TU, TVDH, TVH, TVO, TWPC, UAC, UBE, UBIS, UP, UPF, UPOIC, UV, VGI, VIBHA, VIH, VNG, WACOAL, WGE, WHA, WHAUP, WICE, WINMED, WINNER, WP, WPH, ZEN

Companies with Very Good CG Scoring

2S, A5, ABM, ACG, ADD, AE, AH*, AIT, ALUCON, AMC, ANAN, APCO, APCS, ATP30, BA, BBIK, BC, BCP, BE8, BIG, BPS, BR, BSBM, BTC, BTW, BVG, BYD*, CFARM, CH, CIG, CM, CMAN, CMO*, COCOCO, COMAN*, CPI, CRD, CSC, DEXON, DTCENT, EAST, EKH, ESTAR, EURO, EVER, FE, FVC, GEL, HUMAN, ICN, IFS, JDF, JPARK, JSP, JUBILE, K, KGI*, KTIS, KTMS, KUN, LALIN, LANNA, LEO, LHK, LPN*, MAGURO, MATCH, MBAX, M-CHAI, MCOT, MICRO, MVP*, NC, NCH, NCL, NDR, NEO, NL, NSL, NTSC, NTV, OKJ, PATO, PDG, PEACE, PEER, PREB, PRI, PRIME, PRIN, PRINC*, PROUD, PSG, PSTC, PT, QLT, RCL, READY, RPH, SAMCO, SANKO, SAPPE, SCI, SCN, SECURE, SFT, SINO, SKE, SMT, SPA, SPVI, SRS, SUPER, SVI*, SWC, TAE, TFM, TIDLOR*, TIPCO, TITLE, TK, TKN*, TMC, TMI, TNP, TNR, TPA, TPCS, TPIPL*, TPIPP, TPS, TQR, TRP, TRT, TURTLE, TVT, UBA, UREKA, VCOM, VRANDA, WARRIX, WAVE*, WIN, XO, XPG, XYZ, ZIGA

Companies with Good CG Scoring

AHC, AIE, AMANAH, AMR, ANI, APURE, ARIN, ARROW, ASIA, ASN, AYUD, BIOTEC, BIS, BJCHI, BLAND, CAZ, CEN, CHAO, CHARAN*, CHAYO, CHIC, CHOTI, CI, CITY, CSP, CSS, CWT, DIMET*, DOD, DPAINT, DV8, EA*, EASON, ECF*, EFORL, FNS, FTE, GBX, GPI, GTB, GYT, IMH, IRCP, ITNS, IVF, JCK, KBS, KISS, KK, KWC, KWM, L&E, LDC, LEE, MCA, MEB, MEDEZE, MENA, MILL*, MITSIB, MK, MPJ, NAM, NATION, NCAP, NEX, NOVA, NPK, OGC, PACO, PANEL, PCE, PHG, PICO*, PIN, PIS, PLANET, POLY, PRAKIT, PRAPAT, PROEN, PROS, PTECH, PYLON, RAM, RIJ, RML, ROCK, RPC, SAFE, SALEE, SE-ED, SIAM, SINGER, SISB, SK, SKN, SMD100, SNPS, SORKON, SPREME, SST, STANLY, STC, STPI, STX, SVR, SVT, TAKUNI, TATG, TFI, THG*, TMAN, TOPP, TPLAS, TPOLY, TRC*, TRU, TSE, TSR*, UKEM, UOBKH, VARO, VL, WFX, WIJK, WORK, YUASA, ZAA

Corporate Governance Report

The material contained in this publication is for general information only and is not intended as advice on any of the matters discussed herein. Readers and others should perform their own independent analysis as to the accuracy or completeness or legality of such information. The Thai Institute of Directors, its officers, the authors and editor make no representation or warranty as to the accuracy, completeness or legality of any of the information contained herein. By accepting this document, each recipient agrees that the Thai Institute of Directors Association, its officers, the authors and editor shall not have any liability for any information contained in, or for any omission from, this publication.

The survey result is as of the date appearing in the Corporate Governance Report of Thai Listed Companies. As a result, the survey result may be changed after that date. InnovestX Securities Company Limited does not conform nor certify the accuracy of such survey result.

* บริษัทหรือกรรมการหรือผู้บริหารของบริษัทที่มีข่าวด้านการกำกับดูแลกิจการที่ส่งผลให้ถูกลดผลสำรวจลง 1 ช่วงคะแนน เช่น การกระทำผิดเกี่ยวกับหลักทรัพย์ การทุจริต คอร์รัปชัน เป็นต้น ซึ่งการใช้ข้อมูล CGR ควรตระหนักถึงข่าวดังกล่าวประกอบด้วย

* บริษัทหรือกรรมการหรือผู้บริหารของบริษัทที่มีข่าวด้านการกำกับดูแลกิจการ เช่น กรณีที่มีการฝ่าฝืนหรือละเลยการปฏิบัติตามกฎหมาย ข้อบังคับ ระเบียบ ประกาศ คำสั่ง มติคณะ กรรมการ หรือข้อตกลงการดำเนินงานหลักทรัพย์

Anti-corruption Progress Indicator

Certified (ได้สัมฤทธิ์ผล)

2S, AAI, ACE, ADB, ADVANC, AE, AF, AH, AI, AIE, AIRA, AJ, AKP, AMA, AMANAH, AMATA, AMATAV, AP, APCS, AS, ASIAN, ASK, ASP, ASW, AWC, AYUD, B, BAFS, BAM, BANPU, BAY, BBGI, BBL, BCH, BCP, BCPG, BE8, BEC, BEYOND, BGC, BGRIM, BLA, BPP, BPS, BRI, BRR, BSBM, BTC, BTG, BTS, BWG, CAZ, CBG, CEN, CENTEL, CFRESH, CGH, CHASE, CHEWA, CHOTI, CHOW, CI, CIG, CIMBT, CM, CMC, COM7, CPALL, CPAXT, CPF, CPI, CPL, CPN, CPW, CRC, CREDIT, CSC, CV, DCC, DELTA, DEMCO, DEXON, DIMET, DMT, DOHOME, DRT, DUSIT, EASTW, ECF, EGCO, EP, EPG, ERW, ETC, ETE, FNS, FPI, FPT, FSMART, FSX, FTE, GBX, GC, GCAP, GEL, GFPT, GGC, GLOBAL, GPI, GPSC, GUNKUL, HANA, HARN, HEALTH, HENG, HMPRO, HTC, ICC, ICHI, ICN, IFS, IIL, ILINK, ILM, INET, INOX, INSURE, IRPC, ITC, ITEL, IVL, JAS, JMART, JR, JTS, K, KASET, KBANK, KCAR, KCE, KGEN, KGI, KKP, KSL, KTB, KTC, L&E, LANNA, LH, LHFG, LHK, LPN, LRH, M, MAJOR, MALEE, MATCH, MBAX, MBK, MC, MCOT, MEGA, MENA, META, MFC, MFEC, MINT, MODERN, MONO, MOONG, MSC, MST, MTC, MTI, NATION, NCAP, NEP, NER, NKI, NOBLE, NRF, OCC, OGC, OR, ORI, OSP, PAP, PATO, PB, PCSGH, PDG, PDJ, PG, PHOL, PIMO, PK, PL, PLANB, PLANET, PLAT, PLUS, PM, PMC, PPP, PPM, PPS, PQS, PR9, PREB, PRG, PRIME, PRINC, PRM, PROS, PRTR, PSH, PSL, PSTC, PT, PTECH, PTG, PTT, PTTEP, PTTGC, PYLON, Q-CON, QH, QLT, QTC, RABBIT, RATCH, RBF, RML, RS, RWI, S&J, SA, SAAM, SABINA, SAK, SAPPE, SAT, SC, SCB, SCC, SCCC, SCG, SCGD, SCGP, SCM, SCN, SEAOL, SE-ED, SELIC, SENA, SENX, SFLEX, SGC, SGP, SIRI, SIS, SITHAI, SJWD, SKR, SMIT, SMPC, SNC, SNNP, SNP, SORKON, SPACK, SPALI, SPC, SPI, SPRC, SRICHA, SSF, SSP, SSSC, SST, STA, STARM, STGT, STOWER, SUSCO, SVI, SVOA, SVT, SYMC, SYNTEC, TAE, TAKUNI, TASCOC, TCAP, TCMC, TEGH, TFG, TFI, TFMAMA, TGE, TGH, THANI, THCOM, THIP, THRE, THREL, TIPCO, TIPH, TISCO, TKS, TKT, TMD, TMILL, TMT, TNITY, TNL, TNP, TNR, TOG, TOP, TOPP, TPA, TPAC, TPCS, TPLAS, TRT, TRU, TRUE, TSC, TSI, TSTE, TSTH, TTA, TTB, TTCL, TU, TURTLE, TVDH, TVO, TWPC, UBE, UBIS, UEC, UKEM, UPF, UV, VCOM, VGI, VIBHA, VIH, WACOAL, WHA, WHAUP, WICE, WIJK, WPH, XO, YUASA, ZEN, ZIGA

Declared (ประกาศเจตนารมณ์)

AMARIN, ANI, APCO, ASAP, ASEFA, AUCT, AURA, B52, BKIH, CHG, DITTO, EA, EAST, EMC, ESTAR, EVER, FLOYD, GABLE, GFC, GREEN, GULF, HL, HUMAN, IP, IT, J, JDF, JMT, KCC, KJL, LDC, LIT, M-CHAI, MEDEZE, MGC, MJD, MOSHI, NSL, NTSC, PCC, PCE, PLE, PROEN, PROUD, PTC, S, SANKO, SAWAD, SCAP, SFT, SHR, SINGER, SINO, SKE, SKY, SOLAR, SONIC, SUPER, TBN, TEAMG, TMC, TMI, TPP, TQM, UOBKH, UP, UREKA, VL, VNG, WARRIX, WELL, WIN, WP

N/A

88TH, A, A5, AAV, ABM, ACAP, ACC, ACG, ADD, ADVICE, AEONTS, AFC, AGE, AHC, AIT, AJA, AKR, AKS, ALLA, ALPHAX, ALT, ALUCON, AMARC, AMC, AMR, ANAN, AOT, APO, APP, APURE, AQUA, ARIN, ARIP, ARROW, ASIA, ASIMAR, ASN, ATLAS, ATP30, AU, BA, BBIK, BC, BCT, BDMS, BEAUTY, BEM, BGT, BH, BIG, BIOTEC, BIS, BIZ, BJC, BJCHI, BKA, BKD, BKGI, BLAND, BLC, BLESS, BLISS, BM, BOL, BR, BROCK, BSM, BTNC, BTW, BUI, BVG, BYD, CCET, CCP, CEYE, CFARM, CGD, CH, CHAO, CHARAN, CHAYO, CHIC, CHO, CITY, CIVIL, CK, CKP, CMAN, CMO, CMR, CNT, COCOCO, COLOR, COMAN, CPANEL, CPH, CPR, CPT, CRANE, CRD, CSP, CSR, CSS, CTW, CWT, D, DCON, DDD, DHOUSE, DOD, DPAINT, DTCENT, DTCL, DV8, EASON, EFORL, EKH, EMPIRE, ETL, EURO, F&D, FANCY, FE, FM, FMT, FN, FORTH, FTI, FVC, GENCO, GJS, GLAND, GLORY, GRAMMY, GRAND, GSTEEL, GTB, GTV, GYT, HANN, HFT, HPT, HTECH, HYDRO, I2, IDG, IHL, IIG, IMH, IND, INGRS, INSET, IRC, IRCP, IROYAL, ITD, ITNS, ITTHI, IVF, JAK, JCK, JCT, JPARK, JSP, JUBILE, KAMART, KBS, KC, KCG, KCM, KDH, KIAT, KISS, KK, KKLINI, KOOL, KTIS, KTMS, KUMWEL, KUN, KWC, KWI, KWM, KYE, LALIN, LEE, LEO, LOXLEY, LPH, LST, LTMH, LTS, MADAME, MAGURO, MANRIN, MASTEC, MASTER, MATI, MCA, MCS, MDX, MEB, METCO, MGI, MGT, MICRO, MIDA, MILL, MITSIB, MK, ML, MMM, MORE, MOTHER, MPJ, MRDIY, MTW, MUD, MVP, NAM, NAT, NC, NCH, NCL, NCP, NDR, NEO, NETBAY, NEW, NEWS, NEX, NFC, NKT, NL, NNCL, NOVA, NPK, NTF, NTV, NUT, NV, NVD, NWR, NYT, OHTL, OKJ, ONEE, ONSENS, ORN, PACO, PAF, PANEL, PEACE, PEER, PERM, PF, PHG, PICO, PIN, PIS, PJW, PLT, PMAF, POLY, PORT, PPM, PRAKIT, PRAPAT, PRECHA, PRI, PRIN, PSGC, PSP, PTL, QDC, QTCG, RAM, RCL, READY, RICHY, RIJ, ROCK, ROCTEC, ROH, ROJNA, RP, RPC, RPH, RSP, RT, S11, SFA, SAFE, SALEE, SAM, SAMART, SAMCO, SAMTEL, SAUCE, SAV, SAWANG, SCI, SCL, SCP, SDC, SE, SEAFCO, SECURE, SEI, SGF, SHANG, SIAM, SICT, SIMAT, SISB, SK, SKIN, SKN, SLP, SMART, SMD100, SMO, SMT, SNPS, SO, SPA, SPCG, SPG, SPREME, SPVI, SQ, SR, SRS, STANLY, STC, STECH, STECON, STELLA, STI, STP, STPI, STX, SUC, SUN, SUTHA, SVR, SWC, SYNEX, TACC, TAN, TAPAC, TATG, TC, TCC, TCJ, TCOAT, TEAM, TEKA, TERA, TFM, TGPRO, TH, THAI, THANA, THE, THG, THMU, TIDLOR, TIGER, TITLE, TK, TKC, TLI, TM, TMAN, TMW, TNDT, TNH, TNPC, TOA, TPBI, TPCH, TPIPL, TPIPP, TPL, TPOLY, TPS, TQR, TR, TRC, TRITR, TRP, TRUBB, TRV, TSE, TSR, TTI, TTT, TTW, TURBO, TVH, TVT, TWP, TWZ, TYCN, UAC, UBA, UMI, UMS, UNIQ, UPOIC, UTP, UVAN, VARO, VPO, VRANDA, VS, WASH, WAVE, WFX, WGE, WINDOW, WINMED, WINNER, WORK, WSOL, XBIO, XPG, XYZ, YG, YONG, ZAA

Explanations

Companies participating in Thailand's Private Sector Collective Action Coalition Against Corruption programme (Thai CAC) under Thai Institute of Directors (as of May 2, 2025) are categorised into: companies that have declared their intention to join CAC, and companies certified by CAC.