

SAWASDEE TFE

Today Picks: S50U24 - ปิด Long ทำกำไร upside ตูจจำกัด



มุมมองต่อ SET50 Futures : คาดดัชนีมี upside จำกัด บริเวณแนวต้าน 842-844 จุด โดยนักลงทุนรอดติดตามประชุม Jackson Hole ในคืนนี้ เพื่อประเมินการส่งสัญญาณลดดอกเบี้ยของเฟด ทำให้คาดว่าแรงซื้อจะชะลอลง รวมถึงดัชนีมีโอกาสเผชิญแรงขายลดความเสี่ยงก่อนการประชุมดังกล่าวให้อ่อนตัวได้ โดยมีแนวรับที่ 837 และ 832 จุด ตามลำดับ

Today's recommendations

S50U24: ปิด LONG ทำกำไร (S 837, R 842, C 832)

- คาดมี upside จำกัด นักลงทุนรอประชุม Jackson Hole ในคืนนี้ เพื่อประเมินสัญญาณลดดอกเบี้ยเฟด
- ปิด Long ทำกำไรบริเวณ 842-844 หรือต่ำกว่า 832 จุด ให้ cut ส่วนการเปิดสถานะใหม่ให้รอก่อน

GOU24: ปิด LONG ทำกำไร (S 2485, R 2510, C 2475)

- Gold Spot ปรับลง จากเงินดอลลาร์ที่แข็งค่า ขณะที่นักลงทุนรอดติดตามประชุม Jackson Hole คืนนี้
- ปิด Long ทำกำไรบริเวณ 2510-2518 หรือต่ำกว่า 2475 cut จะเปิดใหม่ให้รอก่อน

USDU24: SHORT ที่แนวต้าน (S 34.00, R 34.40, C 34.60)

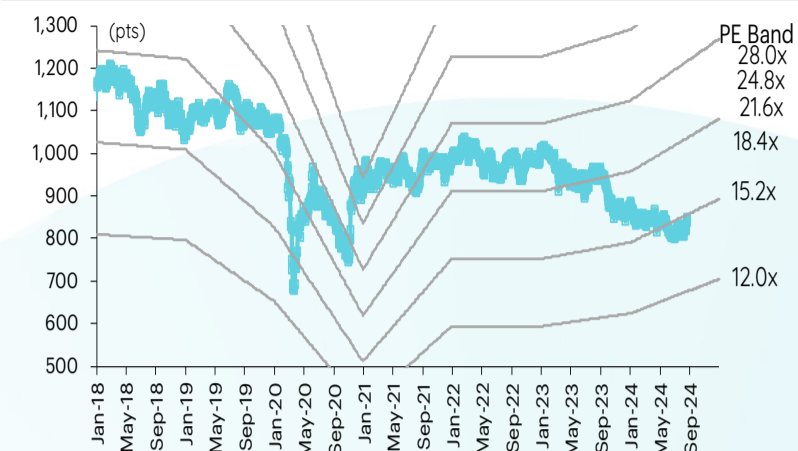
- USDTHB อ่อนค่า จากเงินดอลลาร์ที่แข็งค่า ขณะที่นักลงทุนรอดติดตามประชุม Jackson Hole คืนนี้
- Short บริเวณ 34.40 และสูงกว่า 34.60 cut แนวรับรอปิด 34.00 บาท

สรุปตลาด TFE

Most active contract	Settlement price	Change	%Change	Volume	OI	Day to settlement
S50U24	840.30	(0.50)	(0.06)	167,839	569,388	36
GOU24	2,521	(1.50)	(0.06)	34,339	39,686	36
USDU24	34.25	0.02	0.06	19,784	89,356	36
JRFZ24	340.60	3.00	0.89	-	205	123
BLANDH25	0.56	(0.01)	(1.75)	-	158,294	219

ที่มา: TFE, InnovestX Research

SET50 index and PE band



ปริมาณซื้อขาย SET50 futures ตามกลุ่มนักลงทุน

(Contract)	22-Aug	WTD	MTD	QTD
Foreign				
Buy	89,644	458,868	1,566,357	3,127,664
Sell	93,177	378,003	1,496,609	2,898,034
Net	(3,533)	80,865	69,748	229,630
Institutions				
Buy	27,405	136,392	523,552	1,055,122
Sell	24,395	133,478	524,999	1,075,149
Net	3,010	2,914	(1,447)	(20,027)
Individual				
Buy	70,625	360,785	1,609,952	3,107,658
Sell	70,102	444,564	1,678,253	3,317,261
Net	523	(83,779)	(68,301)	(209,603)

ปริมาณซื้อขาย Precious Metal Futures ตามกลุ่มนักลงทุน

(Contract)	22-Aug	WTD	MTD	QTD
Foreign				
Buy	23,753	112,986	469,201	977,494
Sell	25,775	110,760	463,392	970,862
Net	(2,022)	2,226	5,809	6,632
Institutions				
Buy	2,093	12,660	54,694	107,893
Sell	1,826	12,758	55,186	107,541
Net	267	(98)	(492)	352
Individual				
Buy	20,236	85,807	365,421	773,846
Sell	18,481	87,935	370,738	780,830
Net	1,755	(2,128)	(5,317)	(6,984)

ปริมาณซื้อขาย Currency Futures ตามกลุ่มนักลงทุน

(Contract)	22-Aug	WTD	MTD	QTD
Foreign				
Buy	9,559	31,274	106,107	208,099
Sell	7,640	30,673	107,667	209,533
Net	1,919	601	(1,560)	(1,434)
Institutions				
Buy	9,334	53,246	242,502	474,282
Sell	10,135	72,699	270,579	568,592
Net	(801)	(19,453)	(28,077)	(94,310)
Individual				
Buy	18,502	111,117	397,962	847,870
Sell	19,620	92,265	368,325	752,126
Net	(1,118)	18,852	29,637	95,744

ปริมาณซื้อขาย Single Stock Futures ตามกลุ่มนักลงทุน

(Contract)	22-Aug	WTD	MTD	QTD
Foreign				
Buy	6,903	44,699	162,505	370,600
Sell	10,353	33,501	134,032	289,460
Net	(3,450)	11,198	28,473	81,140
Institutions				
Buy	32,253	204,885	926,045	1,868,410
Sell	47,304	213,562	804,928	1,770,992
Net	(15,051)	(8,677)	121,117	97,418
Individual				
Buy	55,964	230,313	899,542	1,895,653
Sell	37,463	232,834	1,049,132	2,074,211
Net	18,501	(2,521)	(149,590)	(178,558)

นักวิเคราะห์

เอกภวิน สุนทรพิชาติ

นักวิเคราะห์การลงทุนปัจจัยพื้นฐาน
ด้านตลาดทุน
นักวิเคราะห์การลงทุนปัจจัยทางเทคนิค
0-2949-1029
ekpawin.suntarapichard@scb.co.th

พชัช ภัทราวิญญู, CISA

นักวิเคราะห์การลงทุนปัจจัยพื้นฐาน
ด้านตลาดทุน
นักวิเคราะห์การลงทุนปัจจัยทางเทคนิค
0-2949-1014
pobchai.phatrawit@scb.co.th

วันศุกร์ที่ 23 สิงหาคม พ.ศ. 2567

S50U24: ปิด LONG ทำกำไร (S 837, R 842, C 832)



คาดดัชนีมี upside จำกัด บริเวณแนวต้าน 842-844 จุด โดยนักลงทุนรอดติดตามประชุม Jackson Hole ในคืนนี้ เพื่อประเมินการส่งสัญญาณลดดอกเบี้ยของเฟด ทำให้คาดว่าแรงซื้อจะชะลอลง รวมถึงดัชนีมีโอกาสเผชิญแรงขายลดความเสี่ยงก่อนการประชุมดังกล่าวให้อ่อนตัวได้ โดยมีแนวรับที่ 837 และ 832 จุด ตามลำดับ

S50U24 ปิด Long ทำกำไรบริเวณ 842-844 หรือต่ำกว่า 832 จุด ให้ cut ส่วนการเปิดสถานะใหม่ให้รอก่อน

GOU24: ปิด LONG ทำกำไร (S 2485, R 2510, C 2475)



ราคา Gold Spot ปรับลง จากเงินดอลลาร์ที่แข็งค่า และผลตอบแทนพันธบัตรรัฐบาลสหรัฐที่ปรับขึ้น ขณะที่ นลก. ยังจับตาด้อยแถลง พร. Fed ในการประชุมที่เจ็ทสัน โฮลในวันนี้ เพื่อหาสัญญาณบ่งชี้ทิศทาง ดบ. โดยราคา Gold Spot มีกรอบล่าง 2480 - 2470 กรอบบน 2500 - 2510 เหรียญ

GOU24 ปิด Long ทำกำไรบริเวณ 2510-2518 หรือต่ำกว่า 2475 cut จะเปิดใหม่ให้รอก่อน

Contract Info	SET50	S50U24
Settlement Price (pts)		840.30
Change (%)	0.15	-0.06
Last Price (pts)	846.76	840.10
Basis (pts)		-6.46
Open Interest (cons)		569,388
Day to Settlement (days)		36
Last Trading Day		27 Sep 24

Contract Info	Gold Spot	GOU24
Settlement Price (US\$/oz)		2521.30
Change (%)	-0.97	-0.87
Last Price (US\$/oz)	2482.91	2499.30
Basis (US\$/oz)		13.99
Open Interest (cons)		39,686
Day to Settlement (days)		36
Last Trading Day		27 Sep 24

นักวิเคราะห์

เอกภาวิน สุนทรพิชาติ

นักวิเคราะห์การลงทุนปัจจัยพื้นฐาน
ด้านตลาดทุน
นักวิเคราะห์การลงทุนปัจจัยทางเทคนิค
0-2949-1029
ekpawin.suntarapichard@scb.co.th

พบชัย ภักธวิชัย, CISA

นักวิเคราะห์การลงทุนปัจจัยพื้นฐาน
ด้านตลาดทุน
นักวิเคราะห์การลงทุนปัจจัยทางเทคนิค
0-2949-1014
pobchai.phatrawit@scb.co.th

วันศุกร์ที่ 23 สิงหาคม พ.ศ. 2567

USDU24: SHORT ที่แนวต้าน (S 34.00, R 34.40, C 34.60)



USDTHB อ่อนค่า จากเงินดอลลาร์ที่แข็งค่า ขณะที่ นลก. ยังจับตาถ้อยแถลง ปธ. Fed ในการประชุมที่แจ็กสัน โฮล ในวันที่ เพื่อหาสัญญาณบ่งชี้ทิศทาง ดบ. ด้านเงินบาท มีกรอบล่างอยู่ที่ 34.00 และ 33.70 และกรอบบนอยู่ที่ 34.60 และ 34.80 ส่วน USDU24 มีกรอบล่างอยู่ที่ 34.00 และ 33.60 และกรอบบนอยู่ที่ 34.40 และ 34.60 บาท

USDU24 Short บริเวณ 34.40 และสูงกว่า 34.60 cut เช่นเดียวกับ ผู้ถือ Short อยู่ แนวรับรอปิด 34.00 บาท

Contract Info	USDTHB	USDU24
Settlement Price (pts)		34.25
Change (%)	0.63	0.50
Last Price (pts)	34.50	34.42
Basis (pts)		-0.03
Open Interest (cons)		89,356
Day to Settlement (days)		36
Last Trading Day		27 Sep 24

นักวิเคราะห์

เอกภวิน สุนทรพิชาติ

นักวิเคราะห์การลงทุนปัจจัยพื้นฐาน
ด้านตลาดทุน
นักวิเคราะห์การลงทุนปัจจัยทางเทคนิค
0-2949-1029
ekpawin.suntarpichard@scb.co.th

พบชัย ภัทรวชิญญ์, CISA

นักวิเคราะห์การลงทุนปัจจัยพื้นฐาน
ด้านตลาดทุน
นักวิเคราะห์การลงทุนปัจจัยทางเทคนิค
0-2949-1014
pobchai.phatrawit@scb.co.th



Innovestx



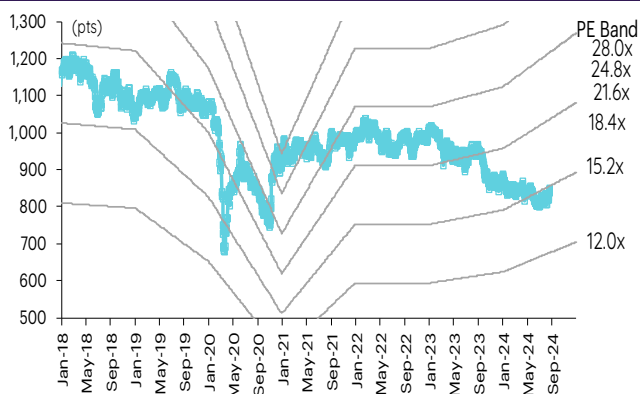
@Innovestx

SET50 index futures

SET50 index futures

Contract info	Unit	SET50	S50Q24	S50U24	S50V24	S50Z24	S50H25	S50M25
Settlement price	(pts)		844.50	840.30	840.60	840.60	835.70	831.50
Change	(%)	0.15	0.06	(0.06)	0.13	(0.05)	(0.01)	(0.04)
Last price	(pts)	846.76	844.50	840.10	840.60	840.50	835.50	831.50
Basis	(pts)		(2.26)	(6.46)	(6.16)	(6.16)	(11.06)	(15.26)
Open interest	(cts)		238	569,388	167	80,857	23,141	12,569
Day to settlement	(days)		7	36	69	127	218	309
Last trading day			29-Aug-24	27-Sep-24	30-Oct-24	27-Dec-24	28-Mar-25	27-Jun-25
Theoretical future price	(pts)		845.04	843.80	845.52	847.86	844.16	840.25
Multiplier	(Bt/pt)		200	200	200	200	200	200

SET50 index and PE band



ความอ่อนไหวของ SET50 EPS และ PE

Forward PE	12-mo forward EPS				
	55	57	59	61	63
11.9	652	676	700	724	748
12.4	680	705	729	754	779
12.9	707	733	759	785	810
13.4	734	761	788	815	842
13.9	762	790	817	845	873
14.4	789	818	847	876	904
14.9	816	846	876	906	936
15.4	844	875	905	936	967
15.9	871	903	935	967	998
16.4	898	931	964	997	1,030
16.9	926	960	993	1,027	1,061

ปริมาณซื้อขาย SET50 index futures ตามกลุ่มนักลงทุน

(Contract)	22-Aug	WTD	MTD	QTD
Foreign				
Buy	89,644	458,868	1,566,357	3,127,664
Sell	93,177	378,003	1,496,609	2,898,034
Net	(3,533)	80,865	69,748	229,630
Institutions				
Buy	27,405	136,392	523,552	1,055,122
Sell	24,395	133,478	524,999	1,075,149
Net	3,010	2,914	(1,447)	(20,027)
Individual				
Buy	70,625	360,785	1,609,952	3,107,658
Sell	70,102	444,564	1,678,253	3,317,261
Net	523	(83,779)	(68,301)	(209,603)

มูลค่าซื้อขาย SET50 index futures ตามกลุ่มนักลงทุน*

(Btmn)	22-Aug	WTD	MTD	QTD
Foreign				
Buy	1,166	7,500	26,719	60,884
Sell	1,749	5,630	22,008	47,445
Net	(583)	1,869	4,711	13,438
Institutions				
Buy	5,448	34,397	151,726	305,941
Sell	7,990	35,862	132,280	290,389
Net	(2,542)	(1,465)	19,446	15,552
Individual				
Buy	9,452	38,683	147,803	310,828
Sell	6,328	39,087	171,960	339,819
Net	3,125	(404)	(24,157)	(28,990)

ที่มา: SETSMART, Bloomberg Finance L.P., InnovestX Research, TQ Professional

* InnovestX Research estimates

SET50 index options



SET50 index spot: 846.76

Aug-24

	Unit	CALL: Strike price					PUT: Strike price				
		825	850	875	900	925	825	850	875	900	925
Settlement price	(pts)	22.00	4.10	0.10	0.10	0.10	0.40	7.50	28.50	53.40	78.40
Change	(%)	-	(50.00)	-	-	4.76	(33.33)	(13.79)	(4.36)	(2.20)	(1.51)
Last price	(pts)	-	-	-	-	-	-	-	-	-	-
Time value	(pts)	22.00	4.10	0.10	0.10	0.10	0.40	7.50	28.50	53.40	78.40
Open interest	(cts)	-	-	-	-	-	-	-	-	-	-
Day to settlement	(days)	7	7	7	7	7	7	7	7	7	7
Last trading day		29-Aug-24	29-Aug-24	29-Aug-24	29-Aug-24	29-Aug-24	29-Aug-24	29-Aug-24	29-Aug-24	29-Aug-24	29-Aug-24
Theoretical price	(pts)	19.73	3.37	0.10	0.00	0.00	0.62	9.25	30.97	55.86	80.85
Multiplier	(Bt/pts)	200	200	200	200	200	200	200	200	200	200

Sep-24

	Unit	CALL: Strike price					PUT: Strike price				
		850	875	900	925	950	850	875	900	925	950
Settlement price	(pts)	7.10	1.40	0.40	0.20	0.10	16.30	35.70	54.60	78.90	103.80
Change	(%)	(2.74)	(12.50)	-	-	-	-	2.88	(9.30)	(1.62)	(1.14)
Last price	(pts)	7.10	1.40	0.40	0.20	-	16.30	35.70	-	-	-
Time value	(pts)	3.86	(26.84)	(52.84)	(78.04)	(103.14)	13.06	7.46	1.36	0.66	0.56
Open interest	(cts)	9,765	8,435	4,453	2,843	1,164	2,344	225	84	84	1
Day to settlement	(days)	36	36	36	36	36	36	36	36	36	36
Last trading day		27-Sep-24	27-Sep-24	27-Sep-24	27-Sep-24	27-Sep-24	27-Sep-24	27-Sep-24	27-Sep-24	27-Sep-24	27-Sep-24
Theoretical price	(pts)	9.72	3.12	0.74	0.13	0.02	0.62	9.25	30.97	55.86	80.85
Multiplier	(Bt/pts)	200	200	200	200	200	200	200	200	200	200

Oct-24

	Unit	CALL: Strike price					PUT: Strike price				
		825	850	875	900	925	825	850	875	900	925
Settlement price	(pts)	29.30	15.40	6.90	2.60	0.80	9.10	20.10	36.40	57.00	80.10
Change	(%)	1.38	0.65	-	(3.70)	(11.11)	(8.08)	(5.19)	(3.45)	(2.40)	(1.72)
Last price	(pts)	-	-	-	-	-	-	-	-	-	-
Time value	(pts)	29.30	12.16	(21.34)	(50.64)	(77.44)	9.10	16.86	8.16	3.76	1.86
Open interest	(cts)	-	-	-	-	-	-	-	-	-	-
Day to settlement	(days)	69	69	69	69	69	69	69	69	69	69
Last trading day		30-Oct-24	30-Oct-24	30-Oct-24	30-Oct-24	30-Oct-24	30-Oct-24	30-Oct-24	30-Oct-24	30-Oct-24	30-Oct-24
Theoretical price	(pts)	25.50	12.35	4.90	1.57	0.41	0.62	9.25	30.97	55.86	80.85
Multiplier	(Bt/pts)	200	200	200	200	200	200	200	200	200	200

45536

Dec-24

	Unit	CALL: Strike price					PUT: Strike price				
		825	850	875	900	925	825	850	875	900	925
Settlement price	(pts)	30.00	16.00	7.10	2.50	1.00	14.00	25.30	42.50	61.60	83.20
Change	(%)	-	1.27	2.90	-	11.11	-	(4.89)	(1.62)	(2.22)	(1.65)
Last price	(pts)	30.00	16.00	7.10	2.50	1.00	14.00	25.30	-	-	-
Time value	(pts)	30.00	12.76	(21.14)	(50.74)	(77.24)	14.00	22.06	14.26	8.36	4.96
Open interest	(cts)	1,160	1,272	1,274	1,521	796	474	36	7	3	1
Day to settlement	(days)	127	127	127	127	127	127	127	127	127	127
Last trading day		27-Dec-24	27-Dec-24	27-Dec-24	27-Dec-24	27-Dec-24	27-Dec-24	27-Dec-24	27-Dec-24	27-Dec-24	27-Dec-24
Theoretical price	(pts)	31.89	19.29	10.69	5.41	2.50	16.25	28.44	44.63	64.14	86.02
Multiplier	(Bt/pts)	200	200	200	200	200	200	200	200	200	200

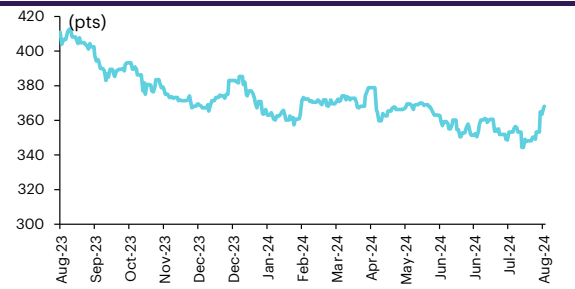
ที่มา: SETSMART, Bloomberg Finance L.P., InnoVestX Research

Sector index futures

Bank

	Unit	BANK	BANKU24	BANKZ24	BANKH25	BANKM25
Settlement price	(pts)		367.10	363.80	360.50	357.30
Change	(%)	0.32	0.36	0.36	0.36	0.39
Last price	(pts)	368.36	-	-	-	-
Basis	(pts)		(1.26)	(4.56)	(7.86)	(11.06)
Open interest	(cts)		-	-	-	-
Day to settlement	(days)		36	127	218	309
Last trading day			27-Sep-24	27-Dec-24	28-Mar-25	27-Jun-25
Multiplier	(Bt/pt)		1000	1000	1000	1000

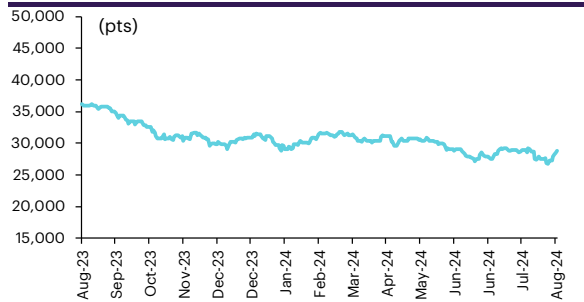
SETBANK index



Commerce

	Unit	COMM	COMMU24	COMMZ24	COMMH25	COMM25
Settlement price	(pts)		28,832.00	28,834.00	28,836.00	28,837.00
% Change	(%)	1.19	1.19	1.19	1.20	1.20
Last price	(pts)	28,831.78	-	-	-	-
Basis	(pts)		0.22	2.22	4.22	5.22
Open interest	(cts)		-	-	-	-
Day to settlement	(days)		36	127	218	309
Last trading day			27-Sep-24	27-Dec-24	28-Mar-25	27-Jun-25
Multiplier	(Bt/pt)		10	10	10	10

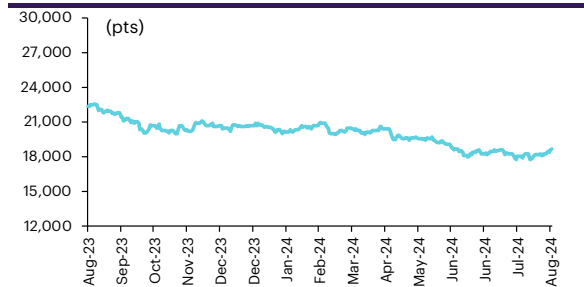
SETCOM index



Energy

	Unit	ENERG	ENERGU24	ENERGZ24	ENERGH25	ENERGM25
Settlement price	(pts)		18,595.00	18,481.00	18,368.00	18,255.00
% Change	(%)	0.34	0.36	0.37	0.38	0.40
Last price	(pts)	18,640.71	-	-	-	-
Basis	(pts)		(45.71)	(159.71)	(272.71)	(385.71)
Open interest	(cts)		-	-	-	-
Day to settlement	(days)		36	127	218	309
Last trading day			27-Sep-24	27-Dec-24	28-Mar-25	27-Jun-25
Multiplier	(Bt/pt)		10	10	10	10

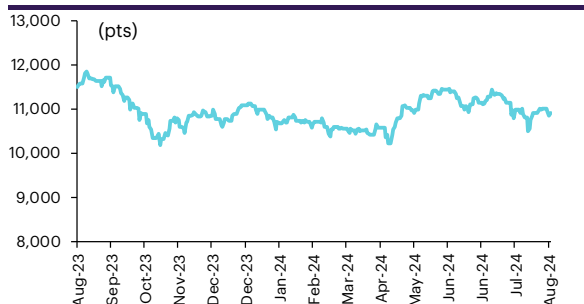
SETENERG index



Food

	Unit	FOOD	FOODU24	FOODZ24	FOODH25	FOODM25
Settlement price	(pts)		10,907.00	10,896.00	10,884.00	10,873.00
% Change	(%)	0.55	0.54	0.54	0.53	0.53
Last price	(pts)	10,911.54	-	-	-	-
Basis	(pts)		(4.54)	(15.54)	(27.54)	(38.54)
Open interest	(cts)		-	-	-	-
Day to settlement	(days)		36	127	218	309
Last trading day			27-Sep-24	27-Dec-24	28-Mar-25	27-Jun-25
Multiplier	(Bt/pt)		10	10	10	10

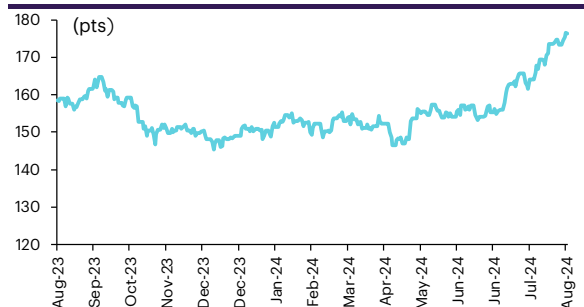
SETFOOD index



ICT

	Unit	ICT	ICTU24	ICTZ24	ICTH25	ICTM25
Settlement price	(pts)		176.10	175.60	175.10	174.60
% Change	(%)	(0.16)	(0.17)	(0.17)	(0.17)	(0.17)
Last price	(pts)	176.28	-	-	-	-
Basis	(pts)		(0.18)	(0.68)	(1.18)	(1.68)
Open interest	(cts)		-	-	-	-
Day to settlement	(days)		36	127	218	309
Last trading day			27-Sep-24	27-Dec-24	28-Mar-25	27-Jun-25
Multiplier	(Bt/pt)		1000	1000	1000	1000

SETICT index



Source: SETSMART, Bloomberg Finance L.P., InnovestX Research

Single stock futures

Single stock futures

ราคา Underlying single stock เพิ่มขึ้น 30 อันดับ

	Price (Bt)	Chg (Bt)	Chg (%)	Value (Btmn)
KKP	45.00	2.25	5.26	350
AEONTS	131.00	6.50	5.22	129
TOA	18.50	0.90	5.11	46
OR	15.40	0.60	4.05	304
SCGP	24.10	0.80	3.43	409
BPP	12.10	0.40	3.42	8
BJC	21.50	0.70	3.37	362
BA	21.90	0.70	3.30	98
BCH	15.90	0.50	3.25	689
UNIQ	2.60	0.08	3.17	1
OSP	22.80	0.70	3.17	359
SPCG	9.10	0.25	2.82	14
ERW	3.86	0.10	2.66	45
COM7	23.60	0.60	2.61	480
BCPG	5.95	0.15	2.59	20
CHG	2.58	0.06	2.38	97
CPF	24.70	0.50	2.07	829
PSL	8.35	0.15	1.83	33
AAV	2.22	0.04	1.83	118
CRC	28.25	0.50	1.80	220
HMPRO	8.50	0.15	1.80	224
BLA	18.10	0.30	1.69	32
BAY	24.60	0.40	1.65	12
WHAUP	3.94	0.06	1.55	37
EPG	4.24	0.06	1.44	19
TIPIP	2.94	0.04	1.38	4
TU	15.20	0.20	1.33	231
MEGA	39.25	0.50	1.29	15
KTC	41.75	0.50	1.21	244
MBK	16.80	0.20	1.20	20

ราคา Underlying single stock ลดลง 30 อันดับ

	Price (Bt)	Chg (Bt)	Chg (%)	Value (Btmn)
JAS	2.60	(0.10)	(3.70)	113
STGT	10.70	(0.40)	(3.60)	85
HANA	39.50	(1.25)	(3.07)	335
KEX	2.66	(0.08)	(2.92)	1
VGI	2.12	(0.06)	(2.75)	429
JMT	14.50	(0.40)	(2.68)	371
BEAUTY	0.41	(0.01)	(2.38)	1
CBG	67.25	(1.25)	(1.82)	218
AWC	3.26	(0.06)	(1.81)	303
GUNKUL	2.22	(0.04)	(1.77)	15
BLAND	0.56	(0.01)	(1.75)	4
THCOM	11.90	(0.20)	(1.65)	80
SGP	6.75	(0.10)	(1.46)	7
SPRC	7.20	(0.10)	(1.37)	152
S	0.72	(0.01)	(1.37)	1
KCE	38.25	(0.50)	(1.29)	374
WHA	5.10	(0.05)	(0.97)	82
AMATA	20.70	(0.20)	(0.96)	235
BDMS	27.75	(0.25)	(0.89)	1,331
RATCH	30.50	(0.25)	(0.81)	38
BH	247.00	(2.00)	(0.80)	876
GLOBAL	14.30	(0.10)	(0.69)	33
IRPC	1.47	(0.01)	(0.68)	25
GPSC	39.75	(0.25)	(0.63)	148
TASCO	16.40	(0.10)	(0.61)	50
STPI	3.30	(0.02)	(0.60)	4
STEC	8.55	(0.05)	(0.58)	23
IVL	18.40	(0.10)	(0.54)	209
CKP	3.88	(0.02)	(0.51)	15
DELTA	103.00	(0.50)	(0.48)	806

มูลค่า block trade 30 อันดับ

	Avg. price (Bt)	OI (Contract)	Volume (Contract)	Value (Btmn)
BDMSZ24	27.66	6,974.00	4,400.00	122
BHZ24	245.75	619.00	320.00	79
ADVANCZ24	243.43	1,100.00	280.00	68
BCHU24	15.72	5,510.00	4,250.00	67
PTTEPZ24	141.04	1,317.00	330.00	47
BJCZ24	21.42	2,600.00	1,820.00	39
AOTZ24	59.51	2,003.00	640.00	38
MTCU24	44.95	3,731.00	800.00	36
CPALLU24	58.68	3,084.00	540.00	32
KBANKU24	139.10	1,619.00	220.00	31
PTTGCM25	23.93	1,060.00	1,000.00	24
VGIZ24	2.16	61,499.00	9,500.00	21
CBGZ24	67.24	1,101.00	270.00	18
COM7U24	23.32	7,815.00	750.00	17
BCPU24	34.18	3,372.00	500.00	17
CPFZ24	24.53	5,306.00	690.00	17
TRUEZ24	10.30	15,651.00	1,500.00	15
GULFU24	49.94	3,149.00	300.00	15
SCBU24	105.89	1,860.00	130.00	14
ORZ24	15.10	2,926.00	900.00	14
JASZ24	2.62	14,211.00	5,000.00	13
TASCOU24	16.29	1,208.00	800.00	13
HANAU24	40.09	964.00	310.00	12
SAWADH25X	36.42	1,858.00	300.00	12
BEMZ24	7.84	6,035.00	1,500.00	12
OSPU24	22.51	1,309.00	500.00	11
TISCOZ24	93.04	278.00	115.00	11
CHGU24	2.58	6,657.00	4,000.00	10
JMTZ24	14.68	6,903.00	700.00	10
INTUCHU24	84.40	568.00	120.00	10

มูลค่าสถานะคงค้าง (OI) 30 อันดับ

	Settle. price (Bt)	OI (Contract)	Value (Btmn)	Day to settle (day)
KTCZ24	41.27	75,317.00	3,108.33	128
BBLU24	136.00	7,344.00	998.78	37
ADVANCU24	242.00	1,663.00	402.45	37
RSU24	11.97	33,532.00	401.38	37
KTBU24	18.48	21,409.00	395.64	37
COM7Z24	23.45	15,508.00	363.66	128
CPALLM25	59.21	5,029.00	297.77	310
DELTAU24	102.60	2,892.00	296.72	37
KBANKZ24	140.36	2,005.00	281.42	128
SAWADU24X	37.00	6,656.00	270.90	37
AOTU24	59.40	4,388.00	260.65	37
PTTEPU24	141.99	1,599.00	227.04	37
SCCZ24	208.74	1,057.00	220.64	128
APZ24	8.32	25,668.00	213.56	128
TRUEU24	10.32	19,565.00	201.91	37
VGIH25	2.13	92,715.00	197.48	219
SCBU24	104.34	1,860.00	194.07	37
BDMSZ24	27.50	6,974.00	191.79	128
TUM25	15.13	12,000.00	181.56	310
PTTU24	33.76	5,221.00	176.26	37
BECZ24	4.01	42,645.00	171.01	128
MTCU24	44.70	3,731.00	166.78	37
GULFU24	50.22	3,149.00	158.14	37
PRMZ24	7.88	19,501.00	153.67	128
BEMU24	7.90	19,381.00	153.11	37
BHZ24	244.90	619.00	151.59	128
IVLZ24	18.29	8,150.00	149.06	128
JMTU24	14.68	10,100.00	148.27	37
THCOMU24	12.00	11,331.00	135.97	37
STAU24	21.40	6,351.00	135.91	37

ที่มา: SETSMART, Bloomberg Finance L.P., InnoventX Research

Precious metal futures

Precious Metal Futures

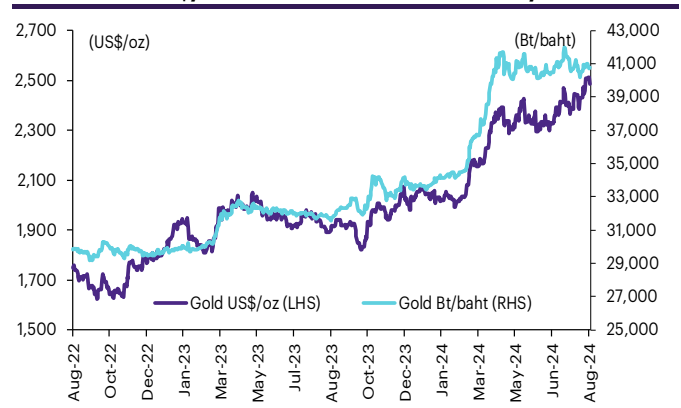
Contract info	Unit	Gold*	GF10Q24	GFQ24	GF10V24	GFV24	GF10Z24	GFZ24
Settlement price	(Bt/baht)		40,900.00	40,900.00	41,070.00	41,060.00	41,300.00	41,210.00
Change	(%)	0.54	0.07	0.05	-	(0.22)	(0.02)	0.05
Last price	(Bt/baht)	40,937.83	40,880.00	40,880.00	41,070.00	41,070.00	41,300.00	41,250.00
Basis	(Bt/baht)		(37.83)	(37.83)	132.17	122.17	362.17	272.17
Open interest	(cts)		4,696	99	4,863	121	1,265	33
Day to settlement	(days)		7	7	69	69	127	127
Last trading day			29-Aug-24	29-Aug-24	30-Oct-24	30-Oct-24	27-Dec-24	27-Dec-24
Contract size	(gold baht)		10	50	10	50	10	50

*คำนวณโดยใช้ข้อมูลอัตราแลกเปลี่ยนบาท/ดอลลาร์สหรัฐจาก Bisnews

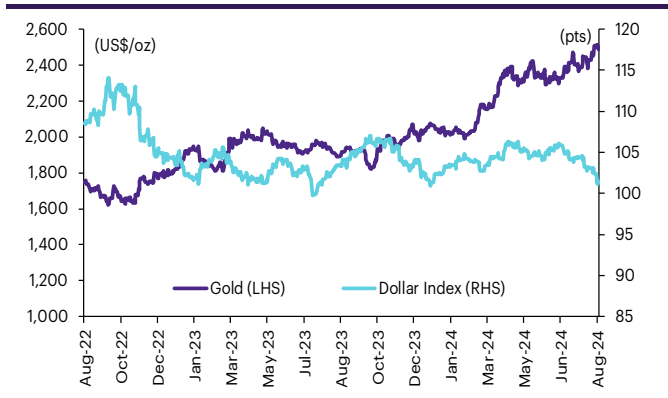
GOLD-D

Contract info	Unit	Gold	GDU24
Settlement price	(US\$/oz)		2,523.14
Change	(%)	(0.10)	(0.11)
Last price	(US\$/oz)	2,505.10	2,521.90
Basis	(US\$/oz)		18.04
Open interest	(cts)		3
Day to settlement	(days)		36
Last trading day			27-Sep-24
Contract size	(oz)		3.21

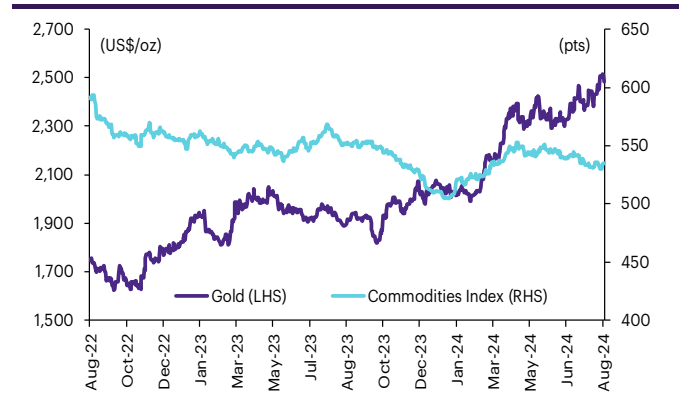
ราคาทองคำ US\$/ออนซ์ เทียบกับราคาทองคำ บาท/บาท



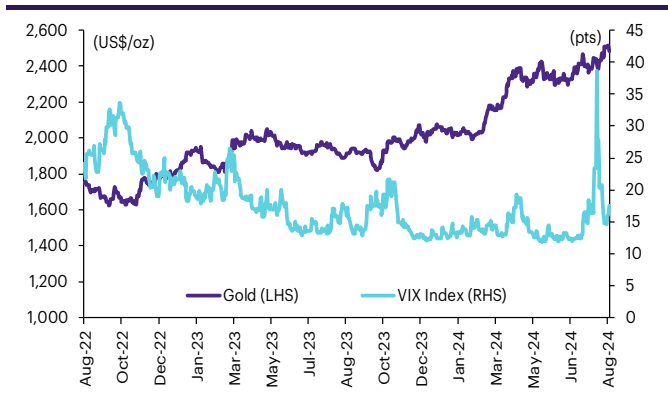
ราคาทองคำเทียบกับดัชนีดอลลาร์



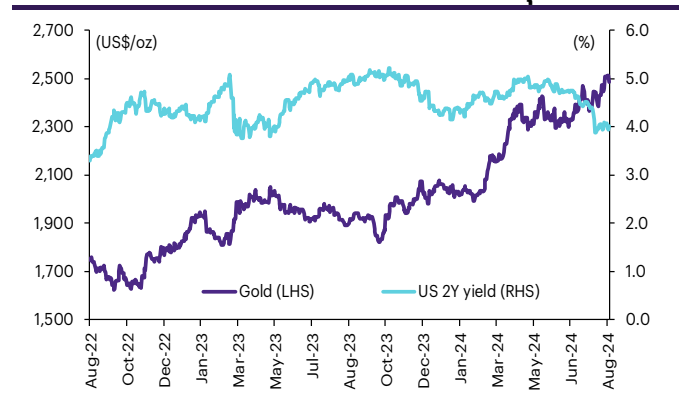
ราคาทองคำเทียบกับดัชนีสินค้าโภคภัณฑ์



ราคาทองคำเทียบกับ VIX index



ราคาทองคำเทียบกับผลตอบแทนพันธบัตร US อายุ 2 ปี



ที่มา: SETSMART, TQ Professional, Bloomberg Finance L.P., InnovestX Research

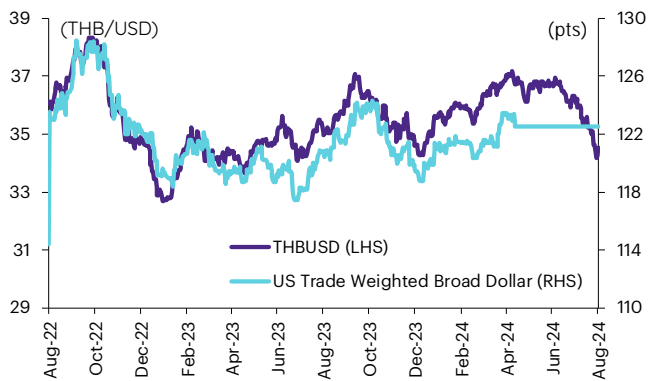
Foreign exchange futures

USD Futures

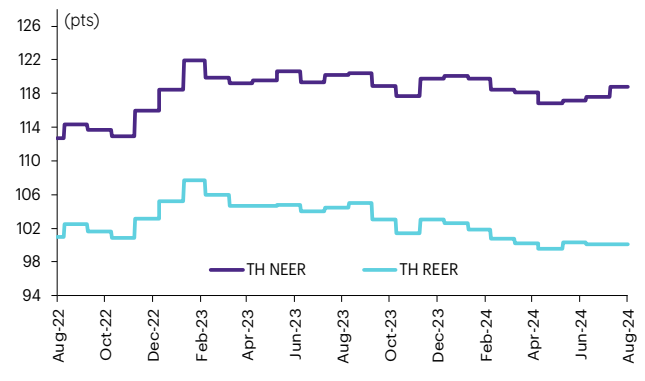
Contract info	Unit	THB/USD*	USDQ24	USDU24	USDV24	USDZ24
Settlement price	(Bt/US\$)		34.34	34.25	34.16	34.04
Change	(%)	0.65	0.15	0.06	0.21	0.12
Last price	(Bt/US\$)	34.38	34.34	34.28	34.16	34.04
Basis	(Bt/US\$)		(0.04)	(0.13)	(0.22)	(0.34)
Open interest	(cts)		7,038	89,356	1,571	42,741
Day to settlement	(days)		7	36	69	127
Last trading day			29-Aug-24	27-Sep-24	30-Oct-24	27-Dec-24
Contract size	(US\$)		1,000	1,000	1,000	1,000

*From TQ Professional

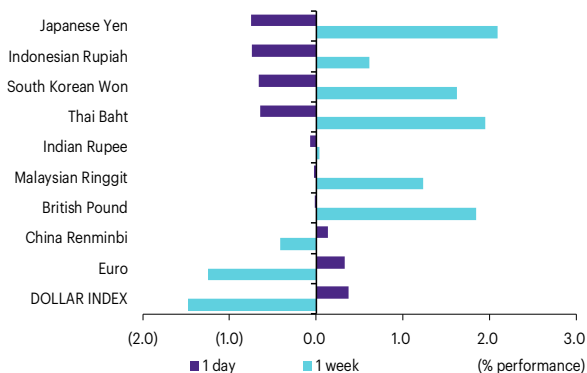
THBUSD เทียบกับ US trade-weighted broad dollar index



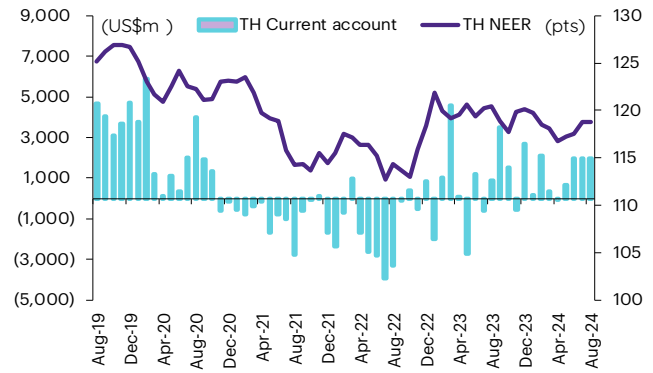
ส่วนต่างดอกเบี้ยและผลตอบแทนพร. 2 ปีของไทยกับสหรัฐ



ความเคลื่อนไหวของอัตราแลกเปลี่ยน



ดัชนีค่าเงินบาทเทียบกับดุลบัญชีเดินสะพัด



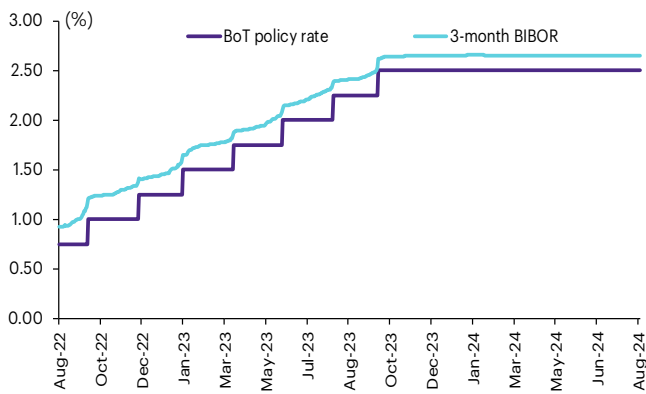
ที่มา: SETSMART, TQ Professional, Bloomberg Finance L.P., InnovestX Research

Interest rate futures

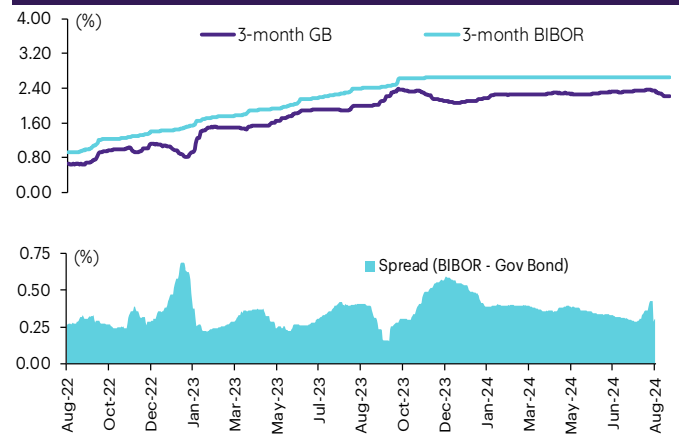
Interest Rate Futures

Contract info	Unit	BB3U24	TGB5U24	BB3Z24	TGB5Z24
Settlement price	(pts)	97.31	112.55	97.24	112.42
Change	(%)	-	0.07	-	0.06
Last price	(pts)	-	-	-	-
Open interest	(cts)	-	-	-	-
Day to settlement	(days)	27	27	118	118
Last trading day		18-Sep-24	18-Sep-24	18-Dec-24	18-Dec-24
Contract size	(Btmn)	10	1	10	1

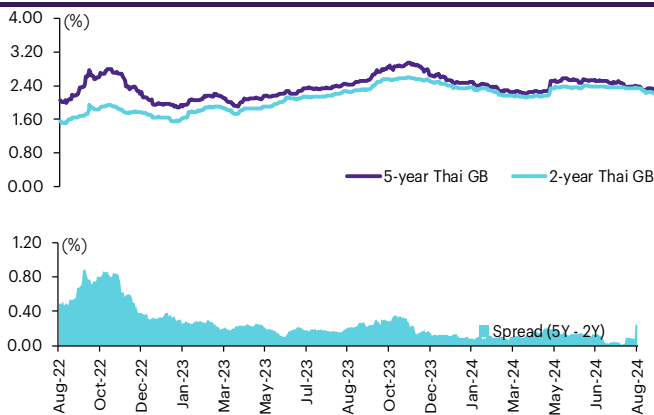
BIBOR ระยะ: 3 เดือนเทียบกับอัตราดอกเบี้ยนโยบายของ.



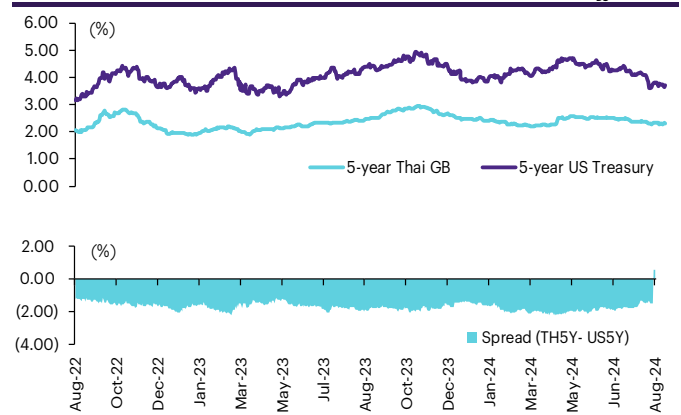
BIBOR ระยะ: 3 เดือนเทียบกับผลตอบแทนพร.ไทย 3 เดือน



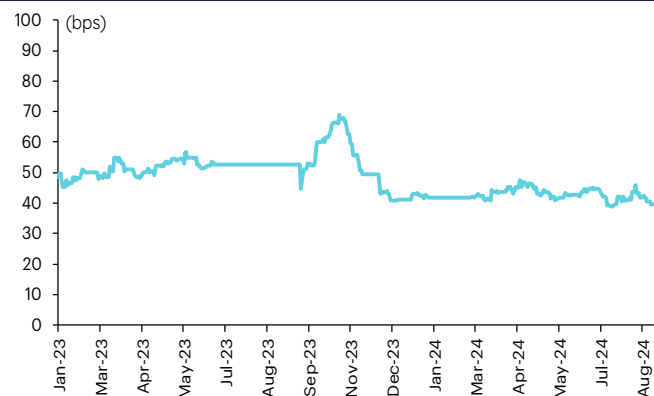
ผลตอบแทนพร.ไทย 2 ปีเทียบกับ 5 ปี



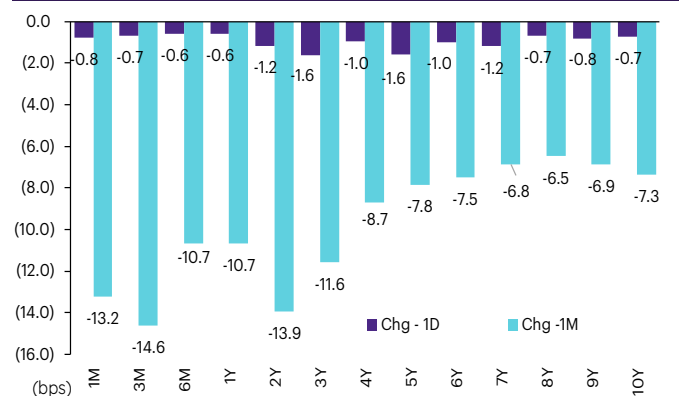
ผลตอบแทนพร.ไทย 5 ปีเทียบกับผลตอบแทนพร.สหรัฐ 5 ปี



Credit Default Swap spread ของไทย (USD 5Y SR)



ความเคลื่อนไหวผลตอบแทนพร.ไทยเรียงลำดับตามอายุ



ที่มา: SETSMART, Bloomberg Finance L.P., InnovestX Research

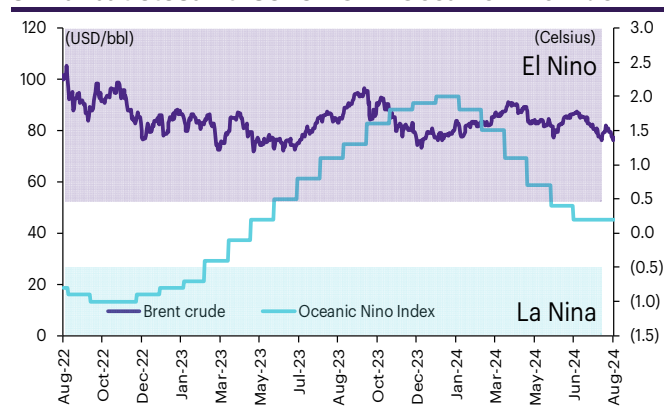
Agriculture futures

Agriculture futures

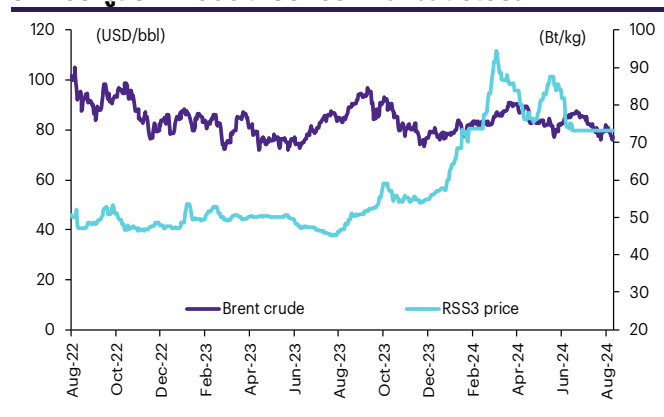
Contract info	Unit	RSS3DG25	RSS3DX24	RSS3DF25	RSS3DZ24	RSS3DQ24	RSS3DU24	RSS3DV24
Settlement price	(Bt/kg)	79.35	79.35	79.35	79.35	82.40	79.85	79.60
Change	(%)	0.63	1.34	0.63	1.99	(0.66)	(0.99)	1.66
Last price	(Bt/kg)	-	-	-	-	-	-	-
Open interest	(cts)	-	-	-	-	-	-	-
Day to settlement	(days)	189	98	161	127	7	36	69
Last trading day		27-Feb-25	28-Nov-24	30-Jan-25	27-Dec-24	29-Aug-24	27-Sep-24	30-Oct-24
Contract size	(kg)	5,000	5,000	5,000	5,000	5,000	5,000	5,000

Contract info	Unit	RSS3G25	RSS3X24	RSS3F25	RSS3Z24	RSS3Q24	RSS3U24	RSS3V24
Settlement price	(Bt/kg)	79.35	79.35	79.35	79.35	82.40	79.85	79.60
Change	(%)	0.63	1.34	0.63	1.99	(0.66)	(0.99)	1.66
Last price	(Bt/kg)	-	-	-	-	-	-	-
Open interest	(cts)	-	-	-	-	-	-	-
Day to settlement	(days)	189	98	161	127	7	36	69
Last trading day		27-Feb-25	28-Nov-24	30-Jan-25	27-Dec-24	29-Aug-24	27-Sep-24	30-Oct-24
Contract size	(kg)	5,000	5,000	5,000	5,000	5,000	5,000	5,000

ราคาน้ำมันดิบเบรนท์ เทียบกับ NOAA Oceanic Nino Index



ราคาประมูลายาง RSS3 เทียบกับราคาน้ำมันดิบเบรนท์



ที่มา: SETSMART, Bloomberg Finance L.P., InnovestX Research

ข้อสงวนสิทธิ์:

ข้อมูลในรายงานนี้เป็นข้อมูลที่มีการเปิดเผยต่อสาธารณะ ซึ่งนักลงทุนสามารถเข้าถึงได้โดยทั่วไป และเป็นข้อมูลที่เชื่อว่าน่าจะเชื่อถือได้ แต่ทั้งนี้ บริษัทหลักทรัพย์ อินโนเวสต์ เอกซ์ จำกัด (“บริษัท”) มิได้ยืนยันหรือรับรองถึงความถูกต้อง หรือสมบูรณ์ของข้อมูลดังกล่าวแต่อย่างใด ความคิดเห็นที่ปรากฏอยู่ในรายงานนี้เป็นเพียงการนำเสนอในมุมมองของบริษัท และเป็นความคิดเห็น ณ วันที่ที่ปรากฏในรายงานเท่านั้น ซึ่งอาจเปลี่ยนแปลงได้ภายหลังวันดังกล่าว โดยบริษัทไม่จำเป็นต้องแจ้งให้สาธารณชน หรือนักลงทุนทราบ รายงานนี้จัดทำขึ้นเพื่อเผยแพร่ข้อมูลให้แก่ นักลงทุนเท่านั้น บริษัทไม่รับผิดชอบต่อการนำข้อมูลหรือความคิดเห็นใดๆ ไปใช้ในทุกระณีน ดังนั้นนักลงทุนจึงควรใช้ดุลพินิจในการพิจารณาตัดสินใจก่อนการลงทุน นอกจากนี้ บริษัท และ/หรือ บริษัทในเครือของบริษัทอาจมีส่วนเกี่ยวข้องหรือผลประโยชน์ใด ๆ กับบริษัทใดๆ ที่ถูกกล่าวถึงในรายงานนี้ก็ได้

บริษัทหลักทรัพย์ อินโนเวสต์ เอกซ์ จำกัด (“INVX”) เป็นบริษัทย่อยที่บริษัท เอสซีบี เอกซ์ จำกัด (มหาชน) (“เอสซีบี เอกซ์”) เป็นผู้ถือหุ้นรายใหญ่ แต่เพียงผู้เดียว และธนาคารไทยพาณิชย์ จำกัด (มหาชน) (“ธนาคารฯ”) เป็นบริษัทย่อยที่เอสซีบี เอกซ์ เป็นผู้ถือหุ้นรายใหญ่ ข้อมูลใด ๆ ที่เกี่ยวข้องกับธนาคารฯ มีวัตถุประสงค์เพื่อใช้ในการเปรียบเทียบเท่านั้น

เอกสารฉบับนี้จัดทำโดย บริษัทหลักทรัพย์ อินโนเวสต์ เอกซ์ จำกัด (“INVX”) ซึ่งมี บริษัท เอสซีบี เอกซ์ จำกัด (มหาชน) (“เอสซีบี เอกซ์”) เป็นผู้ถือหุ้นรายใหญ่ โดยธนาคารไทยพาณิชย์ จำกัด (มหาชน) (“ธนาคารฯ”) ซึ่งเป็นบริษัทย่อยที่เอสซีบี เอกซ์ เป็นผู้ถือหุ้นรายใหญ่ เป็นที่ปรึกษาทางการเงินสำหรับธุรกรรมใด ๆ ของ กรัสดีเพื่อการลงทุนในสิทธิการเช่าอสังหาริมทรัพย์ แอล เอช โยเทล ความเห็น ข่าวกวีจีย บกวีเคราห์ ราคา ข้อความ การคาดการณ์ การประเมิน และ/หรือ ข้อมูลอื่นที่ระบุในเอกสารฉบับนี้ (“ข้อมูล”) มีวัตถุประสงค์เพื่อใช้เป็นข้อมูลทั่วไปเท่านั้น และไม่อาจตีความได้ว่าเป็นการให้คำแนะนำแก่บุคคลใดๆ หรือเป็นการเสนอซื้อ หรือเสนอขาย หรือชักชวนให้เสนอซื้อหรือเสนอขายหลักทรัพย์ โดย INVX และ/หรือกรรมการ พนักงาน และลูกจ้างของ INVX ย่อมไม่ต้องรับผิดชอบต่อความเสียหายใดๆ ทั้งความเสียหายทางตรง ความเสียหายทางอ้อม ความเสียหายจากการผิดสัญญา หรือความเสียหายอันสืบเนื่อง อันเป็นผลมาจากการใช้หรือการเชื่อถือต่อการใช้ข้อมูล ทั้งนี้ รวมถึงแต่ไม่จำกัดเพียงการสูญเสียผลกำไร นักลงทุนพึงใช้ข้อมูลในเอกสารฉบับนี้ประกอบข้อมูลและความเห็นอื่นๆ รวมถึงพิจารณาจากข้อมูลของตนเองในการตัดสินใจลงทุน ข้อมูลในเอกสารฉบับนี้จัดทำขึ้นจากแหล่งข้อมูลที่ INVX เห็นว่าน่าเชื่อถือ โดย INVX ไม่รับรองถึงความถูกต้อง สมบูรณ์ และ/หรือ ครบถ้วนของข้อมูลดังกล่าว

INVX สงวนสิทธิ์ในการใช้ดุลพินิจของตนแต่เพียงผู้เดียวในการแก้ไขเพิ่มเติมข้อมูลเป็นครั้งคราวโดยไม่ต้องบอกกล่าว เอกสารฉบับนี้จัดทำส่งให้แก่เฉพาะบุคคลที่กำหนดเท่านั้น และห้ามมิให้มีการทำซ้ำ ดัดแปลง เผยแพร่ ขาย จำหน่าย พิมพ์ซ้ำ ส่งต่อ หรือแสวงหาประโยชน์ในเชิงพาณิชย์ไม่ว่าในลักษณะใดๆ เว้นแต่จะได้รับอนุญาตเป็นลายลักษณ์อักษรจาก INVX ก่อน

การซื้อขายฟิวเจอร์สและออปชั่น (Futures and Options) มีความเสี่ยงสูงที่อาจก่อให้เกิดผลขาดทุนอย่างมีนัยสำคัญ จึงไม่เหมาะสมกับบุคคลทุกคน ทั้งนี้ ก่อนการตัดสินใจซื้อขายฟิวเจอร์สและออปชั่น ท่านควรพิจารณาถึงฐานะทางการเงิน วัตถุประสงค์ในการลงทุน ประสบการณ์ในการลงทุนของท่าน ตลอดจนความเสี่ยงที่ท่านสามารถยอมรับได้อย่างรอบคอบ เนื่องจากมีความเป็นไปได้ที่ท่านอาจสูญเสียเงินลงทุนมากกว่าเงินลงทุนเริ่มแรก ท่านควรพิจารณาถึงความเสี่ยงทั้งหมดที่อาจเกิดขึ้นจากการซื้อขายฟิวเจอร์สและออปชั่น และท่านควรตัดสินใจลงทุนด้วยตนเอง และ/หรือ ในกรณีที่มีข้อสงสัย ท่านควรขอคำแนะนำจากที่ปรึกษาทางการลงทุน

เอกสารฉบับนี้จัดทำส่งให้กับเฉพาะบุคคลที่กำหนด (intended recipient) เท่านั้น และห้ามมิให้ผู้ใดนำข้อมูลในเอกสารฉบับนี้ไปทำซ้ำ ส่งต่อ เผยแพร่ ขาย จำหน่าย คัดลอก นำออกแสดง หรือนำไปแสวงหาประโยชน์ในเชิงพาณิชย์ ไม่ว่าด้วยวิธีการใด ๆ โดยมิได้รับอนุญาตเป็นลายลักษณ์อักษรจาก INVX เป็นการล่วงหน้า

© สงวนลิขสิทธิ์ 2565 บริษัทหลักทรัพย์ อินโนเวสต์ เอกซ์ จำกัด

CG Rating 2023 Companies with CG Rating

Companies with Excellent CG Scoring

7UP, AAV, ABM, ACE, ACG, ADB, ADD, ADVANC, AEONTS, AF, AGE, AH, AHC, AIRA, AIT, AJ, AKP, AKR, ALL, ALT, AMA, AMARIN, AMATA, AMATAV, ANAN, AOT, AP, APCO, APCS, ARIP, ARROW, ASEFA, ASK, ASP, ASW, ATP30, AUCTION, AWC, AYUD, B, BA, BAFS, BAM, BANPU, BAY, BBGI, BBIK, BBL, BC, BCH, BCP, BCPG, BDMS, BEC, BEM, BEYOND, BGC, BGRIM, BH, BIZ, BJC, BJCHI, BKI, BLA, BOL, BPP, BRI, BROOK, BRR, BTS, BTW, BWG, BYD, CBG, CENTEL, CFRESH, CHASE, CHEWA, CHG, CHOW, CIMBT, CIVIL, CK, CKP, CM, CNT, COLOR, COM7, COTTO, CPALL, CPAXT, CPF, CPI, CPL, CPN, CPW, CRC, CRD, CSC, CSS, CV, DCC, DDD, DELTA, DEMCO, DMT, DOHOME, DRT, DUSIT, EA, EASTW, ECF, ECL, EE, EGCO, EPG, ERW, ETC, ETE, FE, FLOYD, FN, FPI, FPT, FSX, FVC, GBX, GC, GCAP, GENCO, GFPT, GGC, GLAND, GLOBAL, GPSC, GRAMMY, GULF, GUNKUL, HANA, HARN, HENG, HMPRO, HPT, HTC, ICC, ICHI, ICN, III, ILINK, ILM, IMH, IND, INET, INTUCH, IP, IRC, IRPC, ITC, ITEL, IVL, JAS, JTS, KBANK, KCC, KCE, KEX, KKP, KSL, KTB, KTC, KTMS, KUMWEL, KUN, LALIN, LANNA, LH, LHFH, LIT, LOXLEY, LPN, LRH, LST, M, MAJOR, MALEE, MATCH, MBK, MC, M-CHAI, MCOT, MEGA, MFC, MFEC, MILL, MINT, MONO, MOONG, MSC, MST, MTC, MTI, NC, NCH, NCL, NDR, NER, NKI, NOBLE, NRF, NTV, NVD, NWR, NYT, OCC, OISHI¹, ONEE, OR, ORI, OSP, OTO, PAP, PATO, PB, PCSGH, PDG, PDJ, PG, PHOL, PIMO, PJW, PLANB, PLAT, PLUS, PM, POLY, PORT, PPP, PPS, PR9, PRG, PRINC, PRM, PRTR, PSH, PSL, PT, PTC, PTT, PTTEP, PTTGC, Q-CON, QH, QTC, RATCH, RBF, RPH, RS, RT, S, S&J, SA, SABINA, SAK, SAMART, SAMTEL, SAPPE, SAT, SBNEXT, SC, SCB, SCC, SCCC, SCG, SCGP, SCM, SDC, SEAFCO, SEAOL, SECURE, SELIC, SENA, SENX, SFP², SFT, SGC, SGF, SGP, SHR, SICT, SIRI, SIS, SITHAI, SJWD, SKR, SM, SMPC, SMT, SNC, SNNP, SNP, SO, SPALI, SPC, SPCG, SPI, SPRC, SR, SSC, SSF, SSSC, STA, STC, STEC, STGT, STI, SUC, SUN, SUSCO, SUTHA, SVI, SVT, SYMC, SYNEX, SYNTEC, TACC, TAE, TCAP, TCMC, TEAMG, TEGH, TFG, TFMAMA, TGE, TGH, THANA, THANI, THCOM, THIP, THRE, THREL, TIDLOR, TIPH, TISCO, TK, TKN, TKS, TKT, TLI, TM, TMC, TMD, TMT, TNDT, TNITY, TNL, TNR, TOA, TOG, TOP, TPBI, TPCS, TPIPL, TPIPP, TPS, TQM, TQR, TRT, TRUE, TRV, TSC, TSTE, TSTH, TTA, TTB, TTCL, TTW, TURTLE, TVDH, TVH, TVO, TVT, TWPC, UAC, UBE, UBIS, UKEM, UP, UPF, UPOIC, UV, VCOM, VGI, VIBHA, VIH, VL, WACOAL, WGE, WHA, WHAUP, WICE, WINMED, WINNER, XPG, YUASA, ZEN

Companies with Very Good CG Scoring

2S, A5, AAI, AIE, ALUCON, AMR, APURE, ARIN, AS, ASIA, ASIAN, ASIMAR, ASN, AURA, BR, BSBM, BSRC, BTG, CEN, CGH, CH, CHIC, CI, CIG, CMC, COMAN, CSP, DOD, DPAINT, DV8, EFORL, EKH, ESTAR, EVER, FORTH, FSMART, FTI, GEL, GPI, HEALTH, HUMAN, IFS, INSET, IT, J, JCKH, JDF, JKN, JMART, JUBILE, K, KCAR, KGI, KIAT, KISS, KK, KTIS, KWC, KWM, LDC, LEO, LHK, MACO, METCO, MICRO, MK, MVP, NCAP, NOVA, NTSC, PACO, PIN, PQS, PREB, PRI, PRIME, PROEN, PROS, PROUD, PSTC, PTECH, PYLON, RCL, SALEE, SANKO, SCI, SCN, SE, SE-ED, SFLEX, SINGER, SKN, SONIC, SORKON, SPVI, SSP, SST, STANLY, STP, SUPER, SVOA, SWC, TCC, TEKA, TFM, TMILL, TNP, TPLAS, TPOLY, TRC, TRU, TRUBB, TSE, VRANDA, WAVE, WFX, WIJK, WIN, WP, XO

Companies with Good CG Scoring

24CS, AMANAH, AMARC, AMC, APP, ASAP, BCT, BE8, BIG, BIOTEC, BLESS, BSM, BVG, CAZ, CCET, CHARAN, CHAYO, CHOTI, CITY, CMAN, CMR, CRANE, CWT, DHOUSE, DTCENT, EASON, FNS, FTE, GIFT, GJS, GTB, GTV, GYT, HL, HTECH, HYDRO, IIG, INGRS, INSURE, IRCP, ITD, ITNS, JCK, JMT, JR, JSP, KBS, KGEN, KJL, L&E, LEE, MASTER, MBAX, MEB, MENA, META, MGT, MITSIB, MJD, MOSHI, MUD, NATION, NNCL, NPK, NSL, NV, OGC, PAF, PCC, PEACE, PICO, PK, PL, PLANET, PLE, PMTA, PPM, PRAKIT, PRAPAT, PRECHA, PRIN, PSG, RABBIT, READY, RJH, RSP, RWI, S11, SAAM, SAF, SAMCO, SAWAD, SCAP, SCP, SIAM, SKE, SKY, SMART, SMD, SMIT, SOLAR, SPA, STECH, STPI, SVR, TC, TCCC³, TEAM, TFI, TIGER, TITLE, TKC, TMI, TNH, TPA, TPAC, TRITN, UBA, UMI, UMS, UTP, VARO, VPO, W, WARRIX, WORK, WPH, YONG, ZIGA

Corporate Governance Report

The material contained in this publication is for general information only and is not intended as advice on any of the matters discussed herein. Readers and others should perform their own independent analysis as to the accuracy or completeness or legality of such information. The Thai Institute of Directors, its officers, the authors and editor make no representation or warranty as to the accuracy, completeness or legality of any of the information contained herein. By accepting this document, each recipient agrees that the Thai Institute of Directors Association, its officers, the authors and editor shall not have any liability for any information contained in, or for any omission from, this publication.

The survey result is as of the date appearing in the Corporate Governance Report of Thai Listed Companies. As a result, the survey result may be changed after that date. InnovestX Securities Company Limited does not conform nor certify the accuracy of such survey result.

To recognize well performers, the list of companies attaining "Good", "Very Good" and "Excellent" levels of recognition (Not including listed companies qualified in the "no announcement of the results" clause from 1 January 2022 to 31 October 2023) is publicized.

¹OISHI was voluntarily delisted from the Stock Exchange of Thailand, effectively on September 6, 2023

²SFP was voluntarily delisted from the Stock Exchange of Thailand, effectively on July 19, 2023

³TCCC was voluntarily delisted from the Stock Exchange of Thailand effectively on August 25, 2023

Anti-corruption Progress Indicator

Certified (ได้คุ้มครอง)

2S, AAI, ADVANC, AE, AF, AH, AI, AIE, AIRA, AJ, AKP, AMA, AMANAH, AMATA, AMATAV, AP, APCS, AS, ASIAN, ASK, ASP, AWC, AYUD, B, BAFS, BAM, BANPU, BAY, BBGI, BBL, BCH, BCP, BCPG, BE8, BEC, BEYOND, BGC, BGRIM, BLA, BPP, BRR, BSBM, BTC, BTS, BWG, CEN, CENTEL, CFRESH, CGH, CHEWA, CHOTI, CHOW, CIG, CIMBT, CM, CMC, COM7, CPALL, CPAXT, CPF, CPI, CPL, CPN, CPW, CRC, CSC, DCC, DELTA, DEMCO, DIMET, DOHOME, DRT, DUSIT, EA, EASTW, ECF, EGCO, EP, EPG, ERW, ESTAR, ETC, ETE, FNS, FPI, FPT, FSMART, FTE, FGC, GC, GCAP, GEL, GFPT, GGC, GJS, GPI, GPSC, GSTEEL, GULF, GUNKUL, HANA, HARN, HENG, HMPRO, HTC, ICC, ICHI, IFS, III, ILINK, ILM, INET, INOX, INSURE, INTUCH, IRPC, ITEL, IVL, JAS, JKN, JR, JTS, KASET, KBANK, KBS, KCAR, KCE, KGEN, KGI, KKP, KSL, KTB, KTC, L&E, LANNA, LHFH, LHK, LPN, LRH, M, MAJOR, MALEE, MATCH, MBAX, MBK, MC, MCOT, META, MFC, MFEC, MILL, MINT, MONO, MOONG, MSC, MST, MTC, MTI, NATION, NCAP, NEP, NKI, NOBLE, NRF, NWR, OCC, OGC, OR, ORI, PAP, PATO, PB, PCSGH, PDG, PDJ, PG, PHOL, PIMO, PK, PL, PLANB, PLANET, PLAT, PM, PPP, PPPM, PPS, PR9, PREB, PRG, PRINC, PRM, PROS, PSH, PSL, PSTC, PT, PTECH, PTG, PTT, PTTEP, PTTGC, PYLON, Q-CON, QH, QLT, QTC, RABBIT, RATCH, RML, RS, RWI, S&J, SAAM, SABINA, SAK, SAPPE, SAT, SC, SCC, SCCC, SCG, SCGP, SCM, SCN, SEAOL, SE-ED, SELIC, SENA, SGC, SGP, SIRI, SITHAI, SKR, SMIT, SMK, SMPC, SNC, SNP, SORKON, SPACK, SPALI, SPC, SPI, SPRC, SRICHA, SSF, SSP, SSSC, SST, STA, STGT, STOWER, SUSCO, SVI, SYMC, SYNTEC, TAE, TAKUNI, TASCOC, TCAP, TCMC, TFG, TFI, TFMAMA, TGE, TGH, THANI, THCOM, THIP, THRE, THREL, TIDLOR, TIPCOC, TISCO, TKS, TKT, TMD, TMILL, TMT, TNITY, TNL, TNP, TNR, TOG, TOP, TOPP, TPA, TPCS, TRT, TRU, TSC, TSI, TSTE, TSTH, TTA, TTB, TTCL, TU, TVDH, TVO, TWPC, UBE, UBIS, UEC, UKEM, UOBKH, UV, VCOM, VGI, VIH, WACOAL, WHA, WHAUP, WICE, WIJK, XO, YUASA, ZEN, ZIGA

Declared (ประกาศเจตนา)

ACE, ADB, ALT, AMC, ASW, BLAND, BTG, BYD, CAZ, CBG, CV, DEXON, DMT, EKH, FSX, GLOBAL, GREEN, ICN, IHL, ITC, J, JMART, JMT, LEO, LH, MENA, MITSIB, MODERN, NER, NEX, OSP, PEER, PLUS, POLY, PQS, PRIME, PROEN, PRTR, RBF, RT, SA, SANKO, SCB, SENX, SFLEX, SIS, SKE, SM, SVOA, TBN, TEGH, TIPH, TKN, TPAC, TPLAS, TQM, TRUE, W, WPH, XPG

N/A

24CS, 3K-BAT, A, A5, AAV, ABM, ACAP, ACC, ACG, ADD, ADVICE, AEONTS, AFC, AGE, AHC, AIT, AJA, AKR, AKS, ALL, ALLA, ALPHAX, ALUCON, AMARC, AMARIN, AMR, ANAN, ANI, AOT, APCO, APEX, APO, APP, APURE, AQUA, ARIN, ARIP, ARROW, ASAP, ASEFA, ASIA, ASIMAR, ASN, ATP30, AU, AUCTION, AURA, B52, BA, BBIK, BC, BCT, BDMS, BEAUTY, BEM, BGT, BH, BIG, BIOTEC, BIS, BIZ, BJC, BJCHI, BKD, BKGI, BKIH, BLC, BLESS, BLISS, BM, BOL, BPS, BR, BRI, BROCK, BSM, BSRC, BTNC, BTW, BUI, BVG, CCET, CCP, CEYE, CFARM, CGD, CH, CHAO, CHARAN, CHASE, CHAYO, CHG, CHIC, CHO, CI, CITY, CIVIL, CK, CKP, CMAN, CMO, CMR, CNT, COCOCO, COLOR, COMAN, CPANEL, CPH, CPR, CPT, CRANE, CRD, CREDIT, CSP, CSR, CSS, CTW, CWT, D, DCON, DDD, DHOUSE, DITTO, DOD, DPAINT, DTCENT, DTICI, DV8, EASON, ECL, EE, EFORL, EMC, ETL, EURO, EVER, F&D, FANCY, FE, FLOYD, FM, FMT, FN, FORTH, FTI, FVC, GABLE, GENCO, GFC, GIFT, GL, GLAND, GLOCON, GLORY, GRAMMY, GRAND, GSC, GTB, GTV, GYT, HEALTH, HFT, HL, HPT, HTECH, HUMAN, HYDRO, I2, IIG, IMH, IND, INGRS, INSET, IP, IRC, IRPC, IT, ITD, ITNS, ITTHI, JAK, JCK, JCKH, JCT, JDF, JPARK, JSP, JUBILE, K, KAMART, KC, KCC, KCG, KCM, KDH, KEX, KIAT, KISS, KJL, KK, KKC, KLINIQ, KOOL, KTIS, KTMS, KUMWEL, KUN, KWC, KWI, KWM, KYE, LALIN, LDC, LEE, LIT, LOXLEY, LPH, LST, LTS, MAGURO, MANRIN, MASTER, MATI, MCA, M-CHAI, MCS, MDX, MEB, MEGA, METCO, MGC, MGI, MGW, MICRO, MIDA, MJD, MK, ML, MORE, MOSHI, MTW, MUD, MVP, NAM, NAT, NC, NCH, NCL, NCP, NDR, NEO, NETBAY, NEW, NEWS, NFC, NL, NNCL, NOK, NOVA, NPK, NSL, NTSC, NTV, NUSA, NV, NVD, NYT, OHTL, ONEE, ORN, PACO, PAF, PANEL, PCC, PEACE, PERM, PF, PHG, PICO, PIN, PJW, PLE, PLT, PMTA, POLAR, PORT, PPM, PRAKIT, PRAPAT, PRECHA, PRI, PRIN, PRO, PROUD, PSG, PSP, PTC, PTL, QTGC, RAM, RCL, READY, RICHY, RUH, ROCK, ROCTEC, ROH, ROJNA, RP, RPC, RPH, RSP, S, S11, SABUY, SAF, SAFARI, SAFE, SALEE, SAM, SAMART, SAMCO, SAMTEL, SAUCE, SAV, SAWAD, SAWANG, SBNEXT, SCAP, SCGD, SCI, SCL, SCP, SDC, SE, SEAFCO, SECURE, SFT, SGF, SHANG, SHR, SIAM, SICT, SIMAT, SINGER, SINO, SISB, SJWD, SK, SKN, SKY, SLM, SLP, SMART, SMD, SMT, SNNP, SO, SOLAR, SONIC, SPA, SPCG, SPG, SPREME, SPVI, SQ, SR, SRS, SSC, STANLY, STARK, STC, STEC, STECH, STHAI, STI, STP, STPI, STX, SUC, SUN, SUPER, SUTHA, SVR, SVT, SWC, SYNEX, TACC, TAN, TAPAC, TC, TCC, TCJ, TCOAT, TEAM, TEAMG, TEKA, TERA, TFM, TGPRO, TH, THAI, THANA, THE, THG, THMU, TIGER, TITLE, TK, TKT, TLI, TM, TMC, TMI, TMW, TNDT, TNH, TNPC, TOA, TPBI, TPCH, TPIPL, TPIPP, TPL, TPOLY, TPP, TPS, TQR, TR, TRC, TRITN, TRP, TRUBB, TRV, TSE, THH, TTT, TTW, TURTLE, TVH, TVT, TWP, TWZ, TYCN, UAC, UBA, UMI, UMS, UNIQ, UP, UPF, UPOIC, UREKA, UTP, UVAN, VARO, VIBHA, VL, VNG, VPO, VRANDA, WARRIX, WAVE, WELL, WFX, WGE, WIN, WINDOW, WINMED, WINNER, WORK, WORLD, WP, YGG, YONG, ZAA

Explanations

Companies participating in Thailand's Private Sector Collective Action Coalition Against Corruption programme (Thai CAC) under Thai Institute of Directors (as of November 1, 2023) are categorised into: companies that have declared their intention to join CAC, and companies certified by CAC.