

SAWASDEE TFE

Today Picks: S50H25 - ผันผวน ให้ปิด Short ตามแนวรับที่กำหนด



มุมมองต่อ SET50 Futures : คาดดัชนีเคลื่อนไหวผันผวก่อนพิธีสาบานตนเข้ารับตำแหน่งปรน. ของทรมป์ ซึ่งตลาดมีความกังวลต่อนโยบายด้านการค้า เป็นปัจจัยกดดันตลาด โดยมีแนวรับอยู่ที่ 867-870 และ 860-863 จุด ตามลำดับ เป็นจุดลื่นพื้นตัว ด้านตลาดที่ขาดปัจจัยหนุน ทำให้กรอบบนถูกจำกัดบริเวณแนวต้าน 880-882 จุด

Today's recommendations

S50H25: ปิด SHORT ทำกำไร (S 870, R 880, C n/a)

- คาดดัชนีผันผวก่อนพิธีสาบานตนเข้ารับตำแหน่งปรน. ของทรมป์ ซึ่งตลาดมีความกังวลต่อนโยบายด้านการค้า
- ปิด Short ทำกำไรบริเวณ 867-870 และ 860-863 จุด ตามลำดับ ส่วนการเปิดสถานะใหม่ให้รอก่อน

GOH25: Wait and See (S 2710, R 2740, C n/a)

- Gold Spot ปรับลง จากดอลลาร์ที่แข็งค่า นลก. จับตากล้วยเกลลง ทรมป์ ในพิธีสาบานตนรับตำแหน่ง ปรน.
- Wait and See รอทิศทาง และจุดเปิดสถานะอีกครั้ง

USDH25: ปิด SHORT ตามกลยุทธ์ (S 34.20, R 34.50, C 34.70)

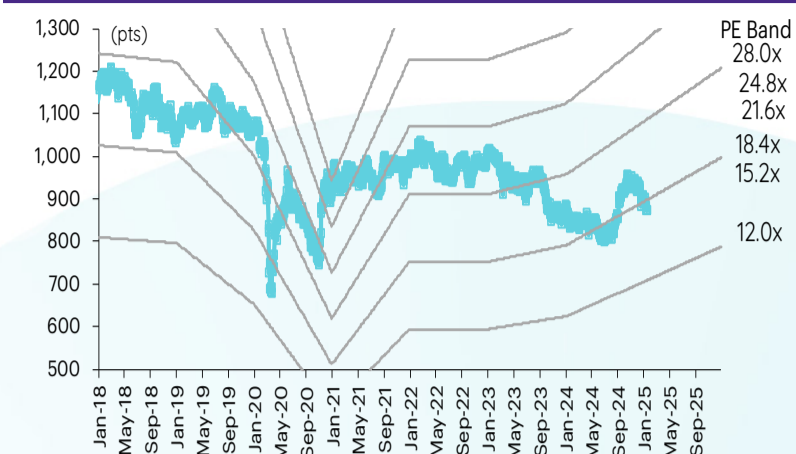
- USDTHB แข็งค่า ขณะที่ นลก. จับตากล้วยเกลลง ทรมป์ ในพิธีสาบานตนรับตำแหน่ง ปรน.
- ปิด Short ทำกำไรบริเวณ 34.20 หรือสูงกว่า 34.50 ให้ปิดจำกัดความเสี่ยง ส่วนการเปิดสถานะใหม่ให้รอก่อน

สรุปตลาด TFE

Most active contract	Settlement price	Change	%Change	Volume	OI	Day to settlement
S50H25	872.80	(6.80)	(0.77)	172,757	463,271	69
GOH25	2,724	4.00	0.15	22,775	32,717	69
USDH25	34.32	(0.14)	(0.41)	25,395	92,130	69
JRFK25	382.40	(2.30)	(0.60)	10.00	161	127
VGIH25	2.93	(0.17)	(5.48)	1,280	138,492	85

ที่มา: TFE, InnovestX Research

SET50 index and PE band



ปริมาณซื้อขาย SET50 futures ตามกลุ่มนักลงทุน

(Contract)	17-Jan	WTD	MTD	QTD
Foreign				
Buy	76,306	530,937	1,165,930	1,165,930
Sell	79,046	525,935	1,201,964	1,201,964
Net	(2,740)	5,002	(36,034)	(36,034)
Institutions				
Buy	28,083	164,837	388,997	388,997
Sell	31,655	175,784	390,081	390,081
Net	(3,572)	(10,947)	(1,084)	(1,084)
Individual				
Buy	89,400	549,403	1,275,277	1,275,277
Sell	83,088	543,458	1,238,159	1,238,159
Net	6,312	5,945	37,118	37,118

ปริมาณซื้อขาย Precious Metal Futures ตามกลุ่มนักลงทุน

(Contract)	17-Jan	WTD	MTD	QTD
Foreign				
Buy	18,031	95,942	221,836	221,836
Sell	18,013	91,739	207,039	207,039
Net	18	4,203	14,797	14,797
Institutions				
Buy	2,146	11,203	23,461	23,461
Sell	1,812	8,975	19,856	19,856
Net	334	2,228	3,605	3,605
Individual				
Buy	13,215	72,155	160,682	160,682
Sell	13,567	78,586	179,084	179,084
Net	(352)	(6,431)	(18,402)	(18,402)

ปริมาณซื้อขาย Currency Futures ตามกลุ่มนักลงทุน

(Contract)	17-Jan	WTD	MTD	QTD
Foreign				
Buy	2,563	21,025	51,031	51,031
Sell	2,105	14,337	44,147	44,147
Net	458	6,688	6,884	6,884
Institutions				
Buy	7,369	87,763	219,967	219,967
Sell	13,574	95,386	210,788	210,788
Net	(6,205)	(7,623)	9,179	9,179
Individual				
Buy	23,947	119,805	301,729	301,729
Sell	18,200	118,870	317,792	317,792
Net	5,747	935	(16,063)	(16,063)

ปริมาณซื้อขาย Single Stock Futures ตามกลุ่มนักลงทุน

(Contract)	17-Jan	WTD	MTD	QTD
Foreign				
Buy	8,048	46,832	101,377	101,377
Sell	4,364	25,955	59,118	59,118
Net	3,684	20,877	42,259	42,259
Institutions				
Buy	58,111	255,856	643,504	643,504
Sell	20,188	163,834	464,463	464,463
Net	37,923	92,022	179,041	179,041
Individual				
Buy	25,237	180,482	486,059	486,059
Sell	66,844	293,381	707,359	707,359
Net	(41,607)	(112,899)	(221,300)	(221,300)

นักวิเคราะห์

เอกภวิน สุนทรภักดิ์

นักวิเคราะห์การลงทุนปัจจัยพื้นฐาน
ด้านตลาดทุน
นักวิเคราะห์การลงทุนปัจจัยทางเทคนิค
0-2949-1029
ekpawin.s@innovestx.co.th

พชชัย ภัทราวิชัย, CISA

นักวิเคราะห์การลงทุนปัจจัยพื้นฐาน
ด้านตลาดทุน
นักวิเคราะห์การลงทุนปัจจัยทางเทคนิค
0-2949-1014
pobchai.p@innovestx.co.th

วันจันทร์ที่ 20 มกราคม พ.ศ. 2568

S50H25: ปิด SHORT ทำกำไร (S 867, R 880, C n/a)



คาดดัชนีเคลื่อนไหวผันผวนก่อนพิธีสาบานตนเข้ารับตำแหน่งปรน. ของทรัมป์ ซึ่งตลาดมีความกังวลต่อนโยบายด้านการค้า เป็นปัจจัยกดดันตลาด โดยมีแนวรับอยู่ที่ 867-870 และ 860-863 จุด ตามลำดับ เป็นจุดลื่นพื้นตัว ด้านตลาดที่ขาดปัจจัยหนุน ทำให้กรอบบนถูกจำกัดบริเวณแนวต้าน 880-882 จุด

S50H25 ปิด Short ทำกำไรบริเวณ 867-870 และ 860-863 จุด ตามลำดับ ส่วนการเปิดสถานะใหม่ให้รอก่อน

GOH25: Wait and See (S 2710, R 2740, C n/a)



ราคา Gold Spot ปรับลง จากเงินดอลลาร์ที่แข็งค่า และผลตอบแทนพันธบัตรรัฐบาลสหรัฐที่ปรับขึ้น ขณะที่ นลก. ยังคงจับตาด้อยแถลงโดนัลด์ ทรัมป์ ในพิธีสาบานตนรับตำแหน่ง ปรน. ในวันนี้ และรอความชัดเจนเกี่ยวกับทิศทางนโยบายของรัฐบาลสหรัฐชุดใหม่ โดยราคา Gold Spot มีกรอบล่าง 2690 - 2680 กรอบบน 2715 - 2725 เหรียญ

GOH25 Wait and See รอทิศทาง และจุดเปิดสถานะอีกครั้ง

Contract Info	SET50	S50H25
Settlement Price (pts)		872.80
Change (%)	-0.86	-0.77
Last Price (pts)	875.76	872.50
Basis (pts)		-2.96
Open Interest (cons)		463,271
Day to Settlement (days)		68
Last Trading Day		28 Mar 25

Contract Info	Gold Spot	GOH25
Settlement Price (US\$/oz)		2724.10
Change (%)	-0.07	0.07
Last Price (US\$/oz)	2703.03	2726.00
Basis (US\$/oz)		19.10
Open Interest (cons)		32,717
Day to Settlement (days)		68
Last Trading Day		28 Mar 25

นักวิเคราะห์

เอกภาวิน สุนทรภักชาติ

นักวิเคราะห์การลงทุนปัจจัยพื้นฐาน
ด้านตลาดทุน
นักวิเคราะห์การลงทุนปัจจัยทางเทคนิค
0-2949-1029
ekpawin.s@innovestx.co.th

พบชัย ภักธวิชัย, CISA

นักวิเคราะห์การลงทุนปัจจัยพื้นฐาน
ด้านตลาดทุน
นักวิเคราะห์การลงทุนปัจจัยทางเทคนิค
0-2949-1014
pobchai.p@innovestx.co.th

วันจันทร์ที่ 20 มกราคม พ.ศ. 2568

USDH25: ปิด SHORT ตามกลยุทธ์ (S 34.20, R 34.50, C 34.70)



USDTHB กลับมาแข็งค่า ขณะที่ นลก. ยังคงจับตาถ้อยแถลงโดนัลด์ ทรัมป์ ในพิธีสาบานตนรับตำแหน่ง ปธน. ในวันนี้ และรอความชัดเจนเกี่ยวกับทิศทางนโยบายของรัฐบาลสหรัฐชุดใหม่ ด้านเงินบาท มีกรอบล่างอยู่ที่ 34.30 และ 33.90 และกรอบบนอยู่ที่ 34.80 และ 35.00 ส่วน USDH25 มีกรอบล่างอยู่ที่ 34.20 และ 33.80 และกรอบบนอยู่ที่ 34.50 และ 34.70 บาท ตามลำดับ

USDH25 ปิด Short ทำกำไรบริเวณ 34.20 หรือสูงกว่า 34.50 ให้ปิดจำกัดความเสี่ยงไปก่อน ส่วนการเปิดสถานะใหม่ให้รอก่อน

Contract Info	USDTHB	USDH25
Settlement Price (pts)		34.32
Change (%)	-0.12	0.12
Last Price (pts)	34.39	34.36
Basis (pts)		-0.11
Open Interest (cons)		92,130
Day to Settlement (days)		68
Last Trading Day		28 Mar 25

นักวิเคราะห์

เอกภาวิน สุนทรภิชชาติ

นักวิเคราะห์การลงทุนปัจจัยพื้นฐาน
ด้านตลาดทุน
นักวิเคราะห์การลงทุนปัจจัยทางเทคนิค
0-2949-1029
ekpawin.s@innovestx.co.th

พบชัย ภักธราชญ์, CISA

นักวิเคราะห์การลงทุนปัจจัยพื้นฐาน
ด้านตลาดทุน
นักวิเคราะห์การลงทุนปัจจัยทางเทคนิค
0-2949-1014
pobchai.p@innovestx.co.th



Innovestx



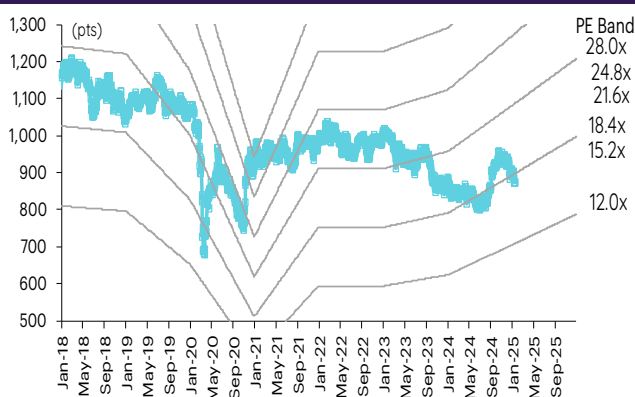
@Innovestx

SET50 index futures

SET50 index futures

Contract info	Unit	SET50	S50Z25	S50F25	S50H25	S50G25	S50M25	S50U25
Settlement price	(pts)		866.40	875.00	872.80	874.50	869.00	866.10
Change	(%)	(0.86)	(0.73)	(1.02)	(0.77)	(0.96)	(0.75)	(0.78)
Last price	(pts)	875.76	866.20	875.00	872.50	874.00	868.80	866.00
Basis	(pts)		(9.36)	(0.76)	(2.96)	(1.26)	(6.76)	(9.66)
Open interest	(cts)		6,320	448	463,271	208	48,323	23,730
Day to settlement	(days)		345	12	69	40	160	254
Last trading day			29-Dec-25	30-Jan-25	28-Mar-25	27-Feb-25	27-Jun-25	29-Sep-25
Theoretical future price	(pts)		865.97	876.43	870.27	874.01	866.72	862.81
Multiplier	(Bt/pt)		200	200	200	200	200	200

SET50 index and PE band



ความอ่อนไหวของ SET50 EPS และ PE

Forward PE	12-mo forward EPS				
	54	56	58	60	62
12.5	680	705	730	754	779
13.0	707	733	759	785	811
13.5	734	761	788	815	842
14.0	761	789	817	845	873
14.5	789	818	847	875	904
15.0	816	846	876	906	936
15.5	843	874	905	936	967
16.0	870	902	934	966	998
16.5	898	931	963	996	1,029
17.0	925	959	993	1,027	1,061
17.5	952	987	1,022	1,057	1,092

ปริมาณซื้อขาย SET50 index futures ตามกลุ่มนักลงทุน

(Contract)	17-Jan	WTD	MTD	QTD
Foreign				
Buy	76,306	530,937	1,165,930	1,165,930
Sell	79,046	525,935	1,201,964	1,201,964
Net	(2,740)	5,002	(36,034)	(36,034)
Institutions				
Buy	28,083	164,837	388,997	388,997
Sell	31,655	175,784	390,081	390,081
Net	(3,572)	(10,947)	(1,084)	(1,084)
Individual				
Buy	89,400	549,403	1,275,277	1,275,277
Sell	83,088	543,458	1,238,159	1,238,159
Net	6,312	5,945	37,118	37,118

มูลค่าซื้อขาย SET50 index futures ตามกลุ่มนักลงทุน*

(Btmn)	17-Jan	WTD	MTD	QTD
Foreign				
Buy	1,408	8,241	17,987	17,987
Sell	764	4,565	10,488	10,488
Net	645	3,676	7,500	7,500
Institutions				
Buy	10,169	44,988	114,144	114,144
Sell	3,533	28,823	82,543	82,543
Net	6,637	16,165	31,600	31,600
Individual				
Buy	4,416	31,751	86,337	86,337
Sell	11,698	51,592	125,437	125,437
Net	(7,281)	(19,841)	(39,100)	(39,100)

ที่มา: SETSMART, Bloomberg Finance L.P., InnovestX Research, TQ Professional

* InnovestX Research estimates

SET50 index options



SET50 index spot: 875.76

Jan-25

	Unit	CALL: Strike price					PUT: Strike price				
		925	950	975	1000	1025	925	950	975	1000	1025
Settlement price	(pts)	0.20	0.10	0.10	0.10	0.10	49.70	74.50	99.50	124.50	149.50
Change	(%)	(93.75)	(66.67)	-	-	(96.67)	94.90	61.61	42.55	31.89	25.21
Last price	(pts)	-	-	-	-	-	-	-	-	-	-
Time value	(pts)	0.20	0.10	0.10	0.10	0.10	49.70	74.50	99.50	124.50	149.50
Open interest	(cts)	-	-	-	-	-	-	-	-	-	-
Day to settlement	(days)	12	12	12	12	12	12	12	12	12	12
Last trading day		30-Jan-25	30-Jan-25	30-Jan-25	30-Jan-25	30-Jan-25	30-Jan-25	30-Jan-25	30-Jan-25	30-Jan-25	30-Jan-25
Theoretical price	(pts)	0.21	0.01	0.00	0.00	0.00	48.87	73.65	98.63	123.61	148.59
Multiplier	(Bt/pts)	200	200	200	200	200	200	200	200	200	200

Feb-25

	Unit	CALL: Strike price					PUT: Strike price				
		925	950	975	1000	1025	925	950	975	1000	1025
Settlement price	(pts)	2.50	0.70	0.20	0.10	0.10	52.70	75.90	100.30	125.10	150.00
Change	(%)	(75.73)	(83.72)	(87.50)	(80.00)	-	72.79	53.33	40.08	31.13	25.00
Last price	(pts)	-	-	-	-	-	-	-	-	-	-
Time value	(pts)	(46.74)	(73.54)	(99.04)	(124.14)	(149.14)	3.46	1.66	1.06	0.86	0.76
Open interest	(cts)	-	-	-	-	-	-	-	-	-	-
Day to settlement	(days)	40	40	40	40	40	40	40	40	40	40
Last trading day		27-Feb-25	27-Feb-25	27-Feb-25	27-Feb-25	27-Feb-25	27-Feb-25	27-Feb-25	27-Feb-25	27-Feb-25	27-Feb-25
Theoretical price	(pts)	3.06	0.97	0.26	0.06	0.01	48.87	73.65	98.63	123.61	148.59
Multiplier	(Bt/pts)	200	200	200	200	200	200	200	200	200	200

Mar-25

	Unit	CALL: Strike price					PUT: Strike price				
		925	950	975	1000	1025	925	950	975	1000	1025
Settlement price	(pts)	5.10	2.20	0.90	0.40	0.20	57.00	78.90	102.60	125.90	150.60
Change	(%)	(65.77)	(72.50)	(77.50)	(77.78)	(77.78)	59.66	47.48	39.21	29.93	24.57
Last price	(pts)	5.10	2.10	0.90	0.50	0.20	57.00	78.00	98.50	103.00	-
Time value	(pts)	(44.14)	(72.04)	(98.34)	(123.84)	(149.04)	7.76	4.66	3.36	1.66	1.36
Open interest	(cts)	6,548	8,868	6,056	6,420	4,468	934	109	26	9	1
Day to settlement	(days)	69	69	69	69	69	69	69	69	69	69
Last trading day		28-Mar-25	28-Mar-25	28-Mar-25	28-Mar-25	28-Mar-25	28-Mar-25	28-Mar-25	28-Mar-25	28-Mar-25	28-Mar-25
Theoretical price	(pts)	4.81	1.97	0.71	0.23	0.07	48.87	73.65	98.63	123.61	148.59
Multiplier	(Bt/pts)	200	200	200	200	200	200	200	200	200	200

45536

Jun-25

	Unit	CALL: Strike price					PUT: Strike price				
		900	925	950	975	1000	900	925	950	975	1000
Settlement price	(pts)	18.00	9.90	5.60	3.30	1.20	47.90	65.30	86.10	107.50	130.20
Change	(%)	(46.43)	(55.00)	(60.28)	(64.52)	(76.47)	59.67	44.79	38.65	32.06	27.02
Last price	(pts)	18.00	9.90	5.60	3.40	1.20	47.90	62.00	83.60	-	-
Time value	(pts)	(6.24)	(39.34)	(68.64)	(95.94)	(123.04)	23.66	16.06	11.86	8.26	5.96
Open interest	(cts)	109	101	376	354	712	65	46	10	-	-
Day to settlement	(days)	160	160	160	160	160	160	160	160	160	160
Last trading day		27-Jun-25	27-Jun-25	27-Jun-25	27-Jun-25	27-Jun-25	27-Jun-25	27-Jun-25	27-Jun-25	27-Jun-25	27-Jun-25
Theoretical price	(pts)	15.61	9.10	4.98	2.57	1.24	45.66	63.91	84.56	106.90	130.35
Multiplier	(Bt/pts)	200	200	200	200	200	200	200	200	200	200

Source: SETSMART, Bloomberg Finance L.P., InnovestX Research

Sector index futures

Bank

	Unit	BANK	BANKZ25	BANKH25	BANKM25	BANKU25
Settlement price	(pts)		394.20	404.20	400.90	397.50
Change	(%)	(0.67)	1.94	1.84	1.88	1.90
Last price	(pts)	406.77	-	-	-	-
Basis	(pts)		(12.57)	(2.57)	(5.87)	(9.27)
Open interest	(cts)		-	-	-	-
Day to settlement	(days)		345	69	160	254
Last trading day			29-Dec-25	28-Mar-25	27-Jun-25	29-Sep-25
Multiplier	(Bt/pt)		1000	1000	1000	1000

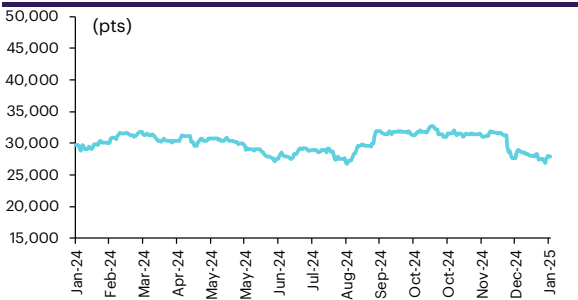
SETBANK index



Commerce

	Unit	COMM	COMMZ25	COMMH25	COMM25	COMMU25
Settlement price	(pts)		27,883.00	27,870.00	27,874.00	27,879.00
% Change	(%)	(0.54)	(1.80)	(1.77)	(1.78)	(1.79)
Last price	(pts)	27,866.63	-	-	-	-
Basis	(pts)		16.37	3.37	7.37	12.37
Open interest	(cts)		-	-	-	-
Day to settlement	(days)		345	69	160	254
Last trading day			29-Dec-25	28-Mar-25	27-Jun-25	29-Sep-25
Multiplier	(Bt/pt)		10	10	10	10

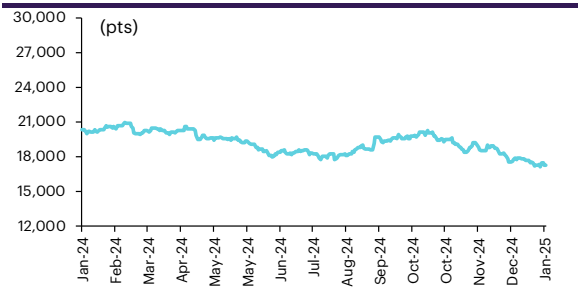
SETCOM index



Energy

	Unit	ENERG	ENERGZ25	ENERGH25	ENERGM25	ENERGU25
Settlement price	(pts)		16,757.00	17,151.00	17,020.00	16,886.00
% Change	(%)	(1.16)	(3.20)	(3.11)	(3.14)	(3.17)
Last price	(pts)	17,252.85	-	-	-	-
Basis	(pts)		(495.85)	(101.85)	(232.85)	(366.85)
Open interest	(cts)		-	-	-	-
Day to settlement	(days)		345	69	160	254
Last trading day			29-Dec-25	28-Mar-25	27-Jun-25	29-Sep-25
Multiplier	(Bt/pt)		10	10	10	10

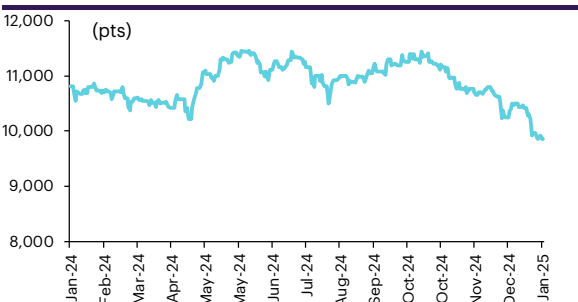
SETENERG index



Food

	Unit	FOOD	FOODZ25	FOODH25	FOODM25	FOODU25
Settlement price	(pts)		9,775.00	9,847.00	9,823.00	9,798.00
% Change	(%)	(0.49)	(5.62)	(5.49)	(5.54)	(5.58)
Last price	(pts)	9,864.79	-	-	-	-
Basis	(pts)		(89.79)	(17.79)	(41.79)	(66.79)
Open interest	(cts)		-	-	-	-
Day to settlement	(days)		345	69	160	254
Last trading day			29-Dec-25	28-Mar-25	27-Jun-25	29-Sep-25
Multiplier	(Bt/pt)		10	10	10	10

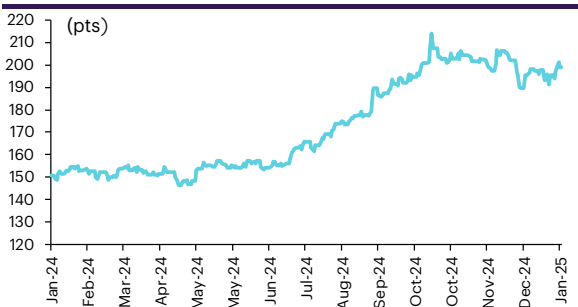
SETFOOD index



ICT

	Unit	ICT	ICTZ25	ICTH25	ICTM25	ICTU25
Settlement price	(pts)		196.90	198.40	197.90	197.40
% Change	(%)	(1.14)	0.77	0.71	0.71	0.71
Last price	(pts)	198.77	-	-	-	-
Basis	(pts)		(1.87)	(0.37)	(0.87)	(1.37)
Open interest	(cts)		-	-	-	-
Day to settlement	(days)		345	69	160	254
Last trading day			29-Dec-25	28-Mar-25	27-Jun-25	29-Sep-25
Multiplier	(Bt/pt)		1000	1000	1000	1000

SETICT index



ℱU: SETSMART, Bloomberg Finance L.P., InnovestX Research

Single stock futures

Single stock futures

ราคา Underlying single stock เพิ่มขึ้น 30 อันดับ

	Price (Bt)	Chg (Bt)	Chg (%)	Value (Btmn)
THG	12.90	0.30	2.38	20
BCP	34.00	0.75	2.26	178
IVL	23.60	0.40	1.72	293
TOA	12.90	0.20	1.57	49
PSH	6.70	0.10	1.52	4
TPIPL	1.01	0.01	1.00	1
TRUE	12.10	0.10	0.83	644
MAJOR	14.30	0.10	0.70	8
QH	1.71	0.01	0.59	15
STGT	9.00	0.05	0.56	19
BA	19.30	0.10	0.52	96
CPF	22.40	0.10	0.45	223
COM7	23.20	0.10	0.43	332
TISCO	98.75	(0.25)	(0.25)	356
KBANK	161.00	(0.50)	(0.31)	1,620
PTTEP	129.50	(0.50)	(0.38)	865
SCB	121.50	(0.50)	(0.41)	797
TCAP	49.75	(0.25)	(0.50)	25
HMPRO	9.05	(0.05)	(0.55)	204
TTB	1.82	(0.01)	(0.55)	399
EPG	3.52	(0.02)	(0.56)	2
STA	16.80	(0.10)	(0.59)	53
SIRI	1.69	(0.01)	(0.59)	44
CBG	76.50	(0.50)	(0.65)	117
BBL	150.50	(1.00)	(0.66)	942
CKP	2.98	(0.02)	(0.67)	4
STPI	2.98	(0.02)	(0.67)	2
BCH	14.50	(0.10)	(0.68)	30
SGP	7.05	(0.05)	(0.70)	0
PLANB	6.75	(0.05)	(0.74)	70

ราคา Underlying single stock ลดลง 30 อันดับ

	Price (Bt)	Chg (Bt)	Chg (%)	Value (Btmn)
EA	2.82	(0.34)	(10.76)	330
TQM	19.50	(1.70)	(8.02)	26
SCGP	16.60	(1.00)	(5.68)	304
VGI	3.02	(0.18)	(5.63)	570
THCOM	11.70	(0.60)	(4.88)	122
PTTGC	21.50	(1.10)	(4.87)	868
GFPT	9.90	(0.50)	(4.81)	19
SUPER	0.22	(0.01)	(4.35)	7
BTS	5.55	(0.25)	(4.31)	474
WHA	4.94	(0.21)	(4.08)	930
BGRIM	14.50	(0.60)	(3.97)	367
WHAUP	3.88	(0.16)	(3.96)	20
THANI	1.27	(0.05)	(3.79)	4
AMATA	25.75	(1.00)	(3.74)	183
TTA	4.66	(0.18)	(3.72)	35
BEAUTY	0.27	(0.01)	(3.57)	1
BAM	5.45	(0.20)	(3.54)	107
JMT	14.40	(0.50)	(3.36)	150
AEONTS	115.00	(4.00)	(3.36)	14
SPRC	5.95	(0.20)	(3.25)	40
KCE	21.70	(0.70)	(3.12)	145
BSRC	6.55	(0.20)	(2.96)	6
MTC	42.25	(1.25)	(2.87)	356
TOP	26.50	(0.75)	(2.75)	374
AAV	2.18	(0.06)	(2.68)	64
LPN	2.20	(0.06)	(2.65)	6
CHG	2.22	(0.06)	(2.63)	30
MBK	18.70	(0.50)	(2.60)	53
JAS	1.93	(0.05)	(2.53)	57
ERW	3.12	(0.08)	(2.50)	63

มูลค่า block trade 30 อันดับ

	Avg. price (Bt)	OI (Contract)	Volume (Contract)	Value (Btmn)
ADVANCH25	282.25	1,940.00	3,832.00	1,082
KBANKH25	159.31	2,869.00	5,305.00	845
TRUEH25	11.28	19,246.00	74,000.00	835
GULFH25	57.90	6,229.00	10,900.00	631
INTUCHH25	97.24	2,904.00	6,377.00	620
BBLH25	152.28	5,243.00	3,670.00	559
PTTEPH25	124.76	2,773.00	4,280.00	534
DELTAH25	146.37	2,389.00	3,238.00	474
CPALLH25	55.64	4,606.00	6,440.00	358
BTS25	5.83	34,192.00	57,500.00	335
SCBH25	118.91	770.00	2,630.00	313
AOTH25	58.31	4,490.00	5,170.00	301
JMTH25	16.02	3,812.00	16,616.00	266
WHAH25	5.14	20,332.00	51,500.00	265
PTTGCH25	23.62	7,107.00	10,800.00	255
BANPUH25	5.38	47,560.00	47,200.00	254
SCCH25	157.15	978.00	1,450.00	228
BGRIMH25	16.87	5,067.00	12,220.00	206
BHH25	193.84	805.00	1,000.00	194
BDMSH25	24.03	14,267.00	8,000.00	192
KTBH25	21.81	2,576.00	8,700.00	190
VGIH25	3.30	138,492.00	57,400.00	189
RSH25X	1.54	2,152.00	56,320.00	173
TOPH25	26.20	5,088.00	5,900.00	155
TUU25	12.19	9,318.00	12,600.00	154
GPSCU25	32.91	81.00	4,400.00	145
CPNH25	54.90	1,922.00	2,510.00	138
IVLH25	23.35	3,982.00	5,900.00	138
COM7H25	23.68	11,210.00	5,260.00	125
PLANBZ25	7.14	16,174.00	17,174.00	123

มูลค่าสถานะคงค้าง (OI) 30 อันดับ

	Settle. price (Bt)	OI (Contract)	Value (Btmn)	Day to settle (day)
KTCH25	50.32	73,915.00	3,719.40	85
BBLM25	148.49	7,882.00	1,170.40	176
ADVANCH25	280.71	1,940.00	544.58	85
KBANKH25	161.44	2,869.00	463.17	85
VGIH25	2.93	138,492.00	405.78	85
GULFH25	59.10	6,229.00	368.13	85
PTTEPH25	126.06	2,773.00	349.56	85
BDMSH25	23.74	14,267.00	338.70	85
DELTAH25	137.08	2,389.00	327.48	85
PRMH25	7.96	39,568.00	314.96	85
BTSM25	5.55	55,609.00	308.63	176
INTUCHH25	96.25	2,904.00	279.51	85
CPALLH25	56.00	4,606.00	257.94	85
AOTH25	57.33	4,490.00	257.41	85
SAWADH25X	36.40	6,333.00	253.57	85
COM7H25	22.42	11,210.00	251.33	85
BANPUH25	5.12	47,560.00	243.51	85
TRUEH25	11.87	19,246.00	228.45	85
JASH25	1.95	108,886.00	212.33	85
BCPH25	32.95	6,145.00	202.48	85
APU25	7.50	26,536.00	199.02	270
PLANBM25	6.78	27,001.00	183.07	176
BECH25	3.80	42,594.00	161.86	85
BHH25	192.11	805.00	154.65	85
SCCH25	155.50	978.00	152.08	85
PTTGCH25	21.05	7,107.00	149.60	85
TOPH25	25.85	5,088.00	131.52	85
SCGPH25	16.77	7,732.00	129.67	85
CBGH25	76.25	1,641.00	125.13	85
BEMH25	6.71	17,244.00	115.71	85

ที่มา: SETSMART, Bloomberg Finance L.P., InvestX Research

Precious metal futures

Precious Metal Futures

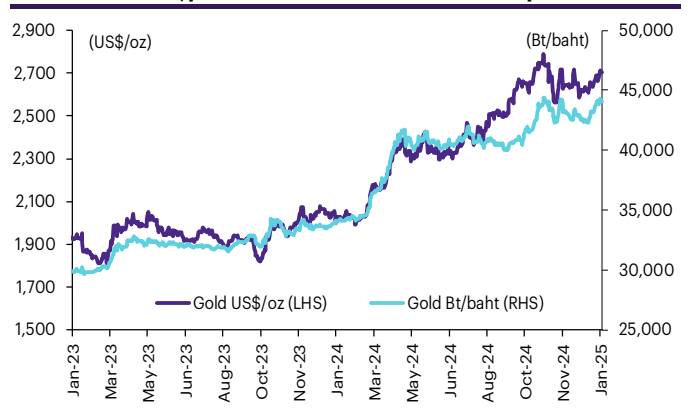
Contract info	Unit	Gold*	GF10J25	GFJ25	GFJ25	GF10M25	GFM25	GFG25
Settlement price	(Bt/baht)		44,580.00	44,730.00	44,730.00	44,710.00	44,870.00	44,580.00
Change	(%)	(0.74)	(0.11)	0.36	0.36	(0.20)	1.01	1.00
Last price	(Bt/baht)	44,090.47	44,600.00	44,570.00	44,570.00	44,710.00	45,000.00	44,480.00
Basis	(Bt/baht)		489.53	639.53	639.53	619.53	779.53	489.53
Open interest	(cts)		2,813	55	55	1,365	54	149
Day to settlement	(days)		101	101	101	160	160	40
Last trading day			29-Apr-25	29-Apr-25	29-Apr-25	27-Jun-25	27-Jun-25	27-Feb-25
Contract size	(gold baht)		10	50	50	10	50	50

*คำนวณโดยใช้ข้อมูลอัตราแลกเปลี่ยนบาท/ดอลลาร์สหรัฐจาก Bisnews

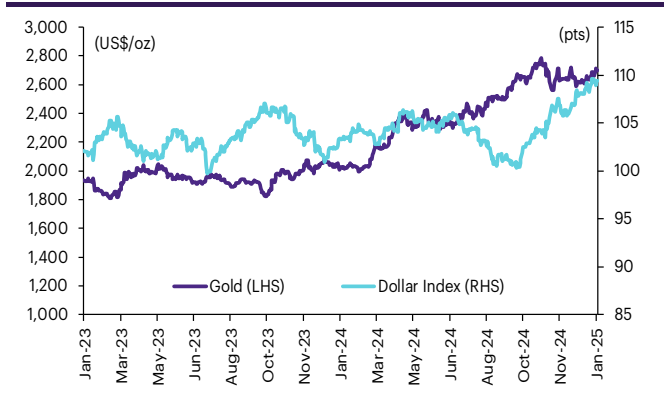
GOLD-D

Contract info	Unit	Gold	GDH25
Settlement price	(US\$/oz)		2,740.28
Change	(%)	(0.09)	1.45
Last price	(US\$/oz)	2,705.10	-
Basis	(US\$/oz)		35.18
Open interest	(cts)		-
Day to settlement	(days)		69
Last trading day			28-Mar-25
Contract size	(oz)		3.21

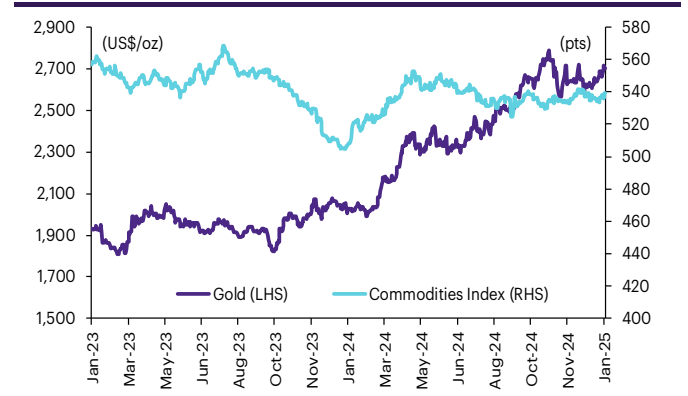
ราคาทองคำ US\$/ออนซ์ เทียบกับราคาทองคำ บาท/บาท



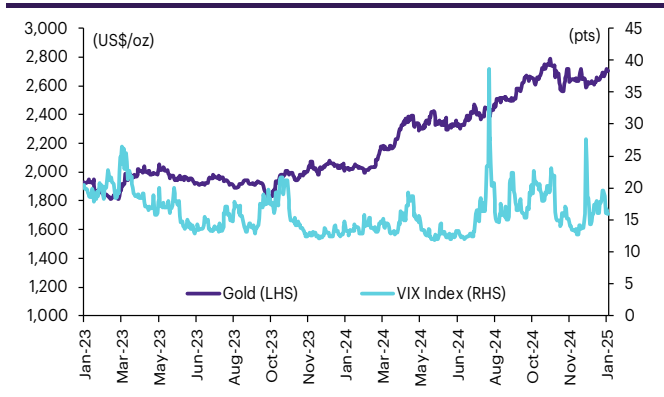
ราคาทองคำเทียบกับดัชนีดอลลาร์



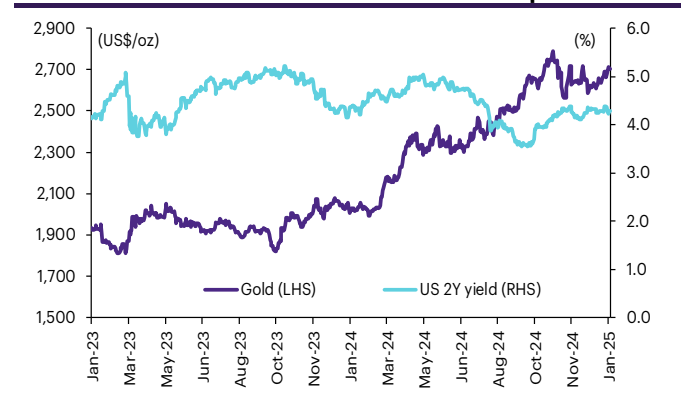
ราคาทองคำเทียบกับดัชนีสินค้าโภคภัณฑ์



ราคาทองคำเทียบกับ VIX index



ราคาทองคำเทียบกับผลตอบแทนพันธบัตร US อายุ 2 ปี



ที่มา: SETSMART, TQ Professional, Bloomberg Finance L.P., InnovestX Research

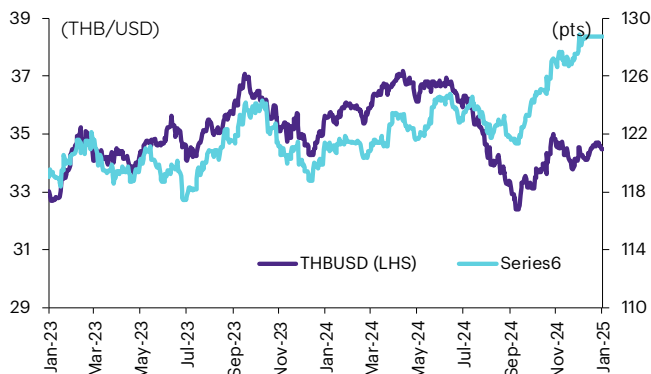
Foreign exchange futures

USD Futures

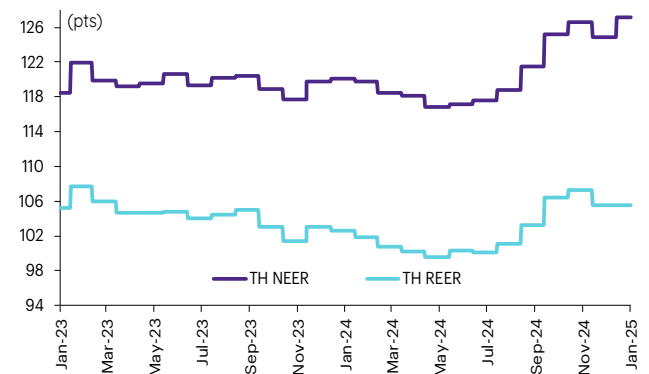
Contract info	Unit	THB/USD*	USDM25	USDG25	USDF25	USDH25
Settlement price	(Bt/US\$)		34.14	34.40	34.42	34.32
Change	(%)	(0.65)	(0.29)	(0.29)	(0.43)	(0.41)
Last price	(Bt/US\$)	34.29	34.14	34.40	34.42	34.31
Basis	(Bt/US\$)		(0.15)	0.11	0.13	0.03
Open interest	(cts)		18,656	7,617	10,695	92,130
Day to settlement	(days)		160	40	12	69
Last trading day			27-Jun-25	27-Feb-25	30-Jan-25	28-Mar-25
Contract size	(US\$)		1,000	1,000	1,000	1,000

*From TQ Professional

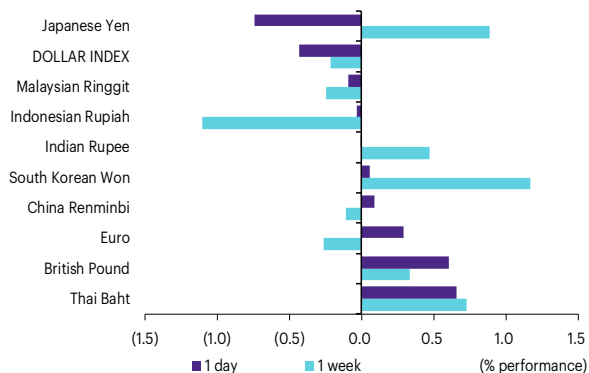
THBUSD เทียบกับ US trade-weighted broad dollar index



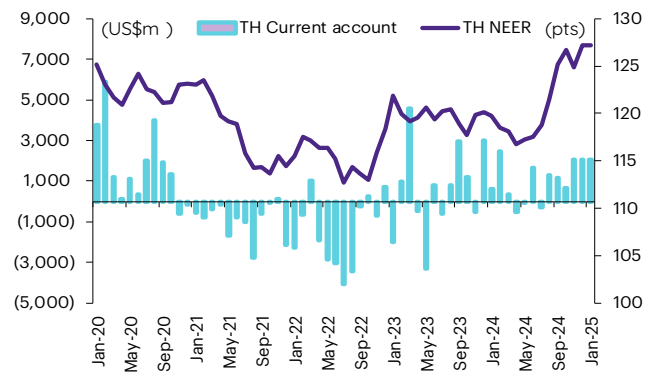
ส่วนต่างดอกเบี้ยและผลตอบแทนพรบ. 2 ปีของไทยกับสหรัฐ



ความเคลื่อนไหวของอัตราแลกเปลี่ยน



ดัชนีค่าเงินบาทเทียบกับดุลบัญชีเดินสะพัด



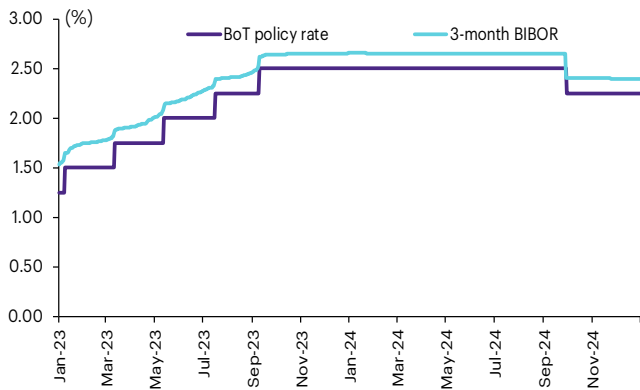
ที่มา: SETSMART, TQ Professional, Bloomberg Finance L.P., InnovestX Research

Interest rate futures

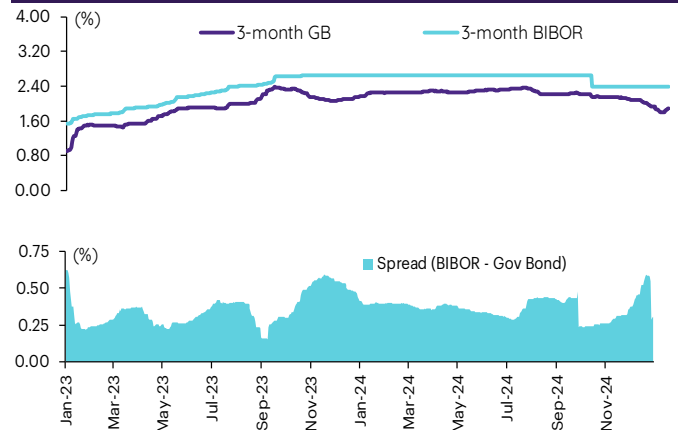
Interest Rate Futures

Contract info	Unit	BB3M25	TGB5M25	BB3H25	TGB5H25
Settlement price	(pts)	97.46	113.12	97.53	113.25
Change	(%)	-	0.03	(0.01)	0.02
Last price	(pts)	-	-	-	-
Open interest	(cts)	-	-	-	-
Day to settlement	(days)	151	151	60	60
Last trading day		18-Jun-25	18-Jun-25	19-Mar-25	19-Mar-25
Contract size	(Btmn)	10	1	10	1

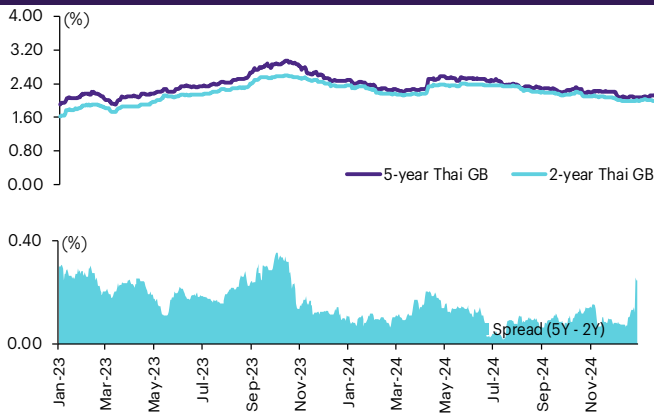
BIBOR ระยะ: 3 เดือนเทียบกับอัตราดอกเบี้ยนโยบายของ.



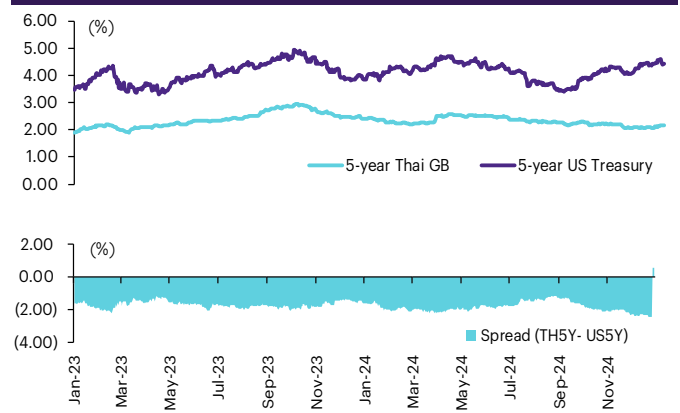
BIBOR ระยะ: 3 เดือนเทียบกับผลตอบแทนพร.ไทย 3 เดือน



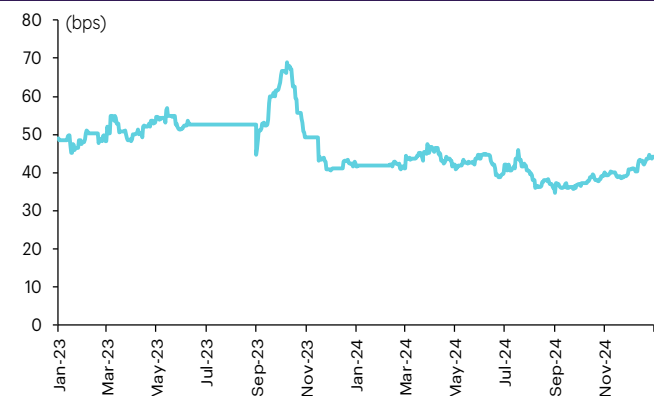
ผลตอบแทนพร.ไทย 2 ปีเทียบกับ 5 ปี



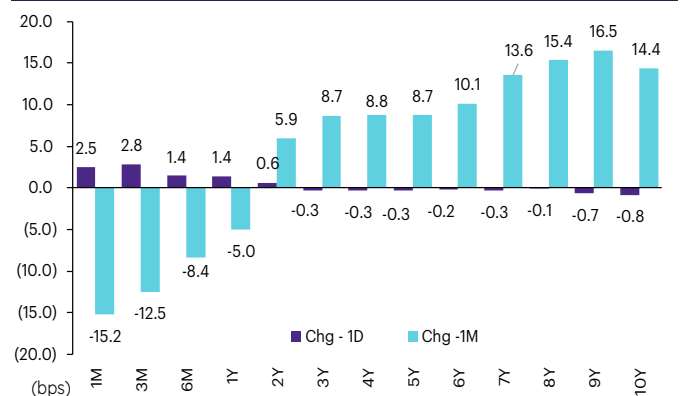
ผลตอบแทนพร.ไทย 5 ปีเทียบกับผลตอบแทนพร.สหรัฐ 5 ปี



Credit Default Swap spread ของไทย (USD 5Y SR)



ความเคลื่อนไหวผลตอบแทนพร.ไทยเรียงลำดับตามอายุ



ที่มา: SETSMART, Bloomberg Finance L.P., InnovestX Research

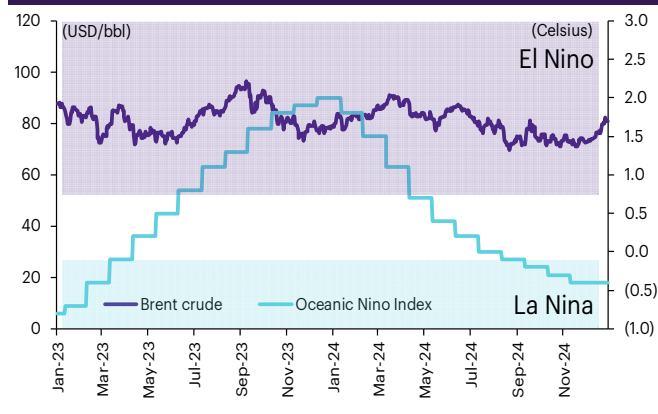
Agriculture futures

Agriculture futures

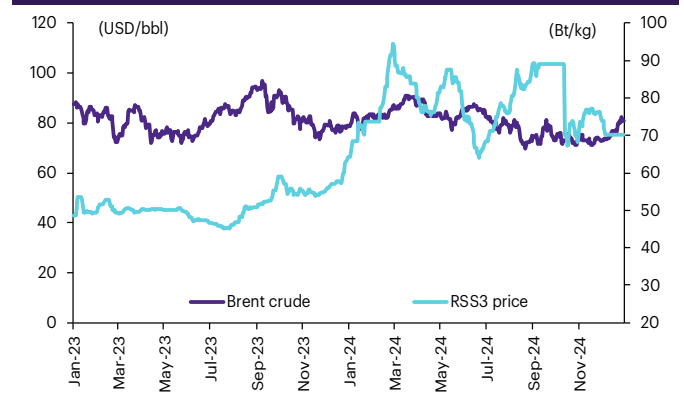
Contract info	Unit	RSS3DG25	RSS3DH25	RSS3DF25	RSS3DM25	RSS3DH25	RSS3DJ25	RSS3DK25
Settlement price	(Bt/kg)	83.25	83.35	83.35	83.05	83.35	83.35	83.15
Change	(%)	(1.13)	(0.24)	(1.65)	(0.84)	(0.24)	(0.24)	(0.72)
Last price	(Bt/kg)	-	-	-	-	-	-	-
Open interest	(cts)	-	-	-	-	-	-	-
Day to settlement	(days)	40	69	12	160	69	101	131
Last trading day		27-Feb-25	28-Mar-25	30-Jan-25	27-Jun-25	28-Mar-25	29-Apr-25	29-May-25
Contract size	(kg)	5,000	5,000	5,000	5,000	5,000	5,000	5,000

Contract info	Unit	RSS3G25	RSS3H25	RSS3F25	RSS3M25	RSS3H25	RSS3J25	RSS3K25
Settlement price	(Bt/kg)	83.25	83.35	83.35	83.05	83.35	83.35	83.15
Change	(%)	(1.13)	(0.24)	(1.65)	(0.84)	(0.24)	(0.24)	(0.72)
Last price	(Bt/kg)	-	-	-	-	-	-	-
Open interest	(cts)	-	-	-	-	-	-	-
Day to settlement	(days)	40	69	12	160	69	101	131
Last trading day		27-Feb-25	28-Mar-25	30-Jan-25	27-Jun-25	28-Mar-25	29-Apr-25	29-May-25
Contract size	(kg)	5,000	5,000	5,000	5,000	5,000	5,000	5,000

ราคาน้ำมันดิบเบรนท์ เทียบกับ NOAA Oceanic Nino Index



ราคาประมูลายาง RSS3 เทียบกับราคาน้ำมันดิบเบรนท์



ที่มา: SETSMART, Bloomberg Finance L.P., InnovestX Research

ข้อสงวนสิทธิ์:

ข้อมูลในรายงานนี้เป็นข้อมูลที่มีการเปิดเผยต่อสาธารณะ ซึ่งนักลงทุนสามารถเข้าถึงได้โดยทั่วไป และเป็นข้อมูลที่เชื่อว่าน่าจะเชื่อถือได้ แต่ทั้งนี้ บริษัทหลักทรัพย์ อินโนเวสต์ เอกซ์ จำกัด (“บริษัท”) มิได้ยืนยันหรือรับรองถึงความถูกต้อง หรือสมบูรณ์ของข้อมูลดังกล่าวแต่อย่างใด ความคิดเห็นที่ปรากฏอยู่ในรายงานนี้เป็นเพียงการนำเสนอในมุมมองของบริษัท และเป็นความคิดเห็น ณ วันที่ที่ปรากฏในรายงานเท่านั้น ซึ่งอาจเปลี่ยนแปลงได้ภายหลังวันดังกล่าว โดยบริษัทไม่จำเป็นต้องแจ้งให้สาธารณชน หรือนักลงทุนทราบ รายงานนี้จัดทำขึ้นเพื่อเผยแพร่ข้อมูลให้แก่นักลงทุนเท่านั้น บริษัทไม่รับผิดชอบต่อการนำข้อมูลหรือความคิดเห็นใดๆ ไปใช้ในทุกรสชาติ ดังนั้นนักลงทุนจึงควรใช้ดุลพินิจในการพิจารณาตัดสินใจก่อนการลงทุน นอกจากนี้ บริษัท และ/หรือ บริษัทในเครือของบริษัทอาจมีส่วนเกี่ยวข้องหรือผลประโยชน์ใด ๆ กับบริษัทใดๆ ที่ถูกกล่าวถึงในรายงานนี้ก็ได้

บริษัทหลักทรัพย์ อินโนเวสต์ เอกซ์ จำกัด (“IN VX”) เป็นบริษัทย่อยที่บริษัท เอสซีบี เอกซ์ จำกัด (มหาชน) (“เอสซีบี เอกซ์”) เป็นผู้ถือหุ้นรายใหญ่ แต่เพียงผู้เดียว และธนาคารไทยพาณิชย์ จำกัด (มหาชน) (“ธนาคารฯ”) เป็นบริษัทย่อยที่เอสซีบี เอกซ์ เป็นผู้ถือหุ้นรายใหญ่ ข้อมูลใด ๆ ที่เกี่ยวข้องกับธนาคารฯ มีวัตถุประสงค์เพื่อใช้ในการเปรียบเทียบเท่านั้น

เอกสารฉบับนี้จัดทำโดย บริษัทหลักทรัพย์ อินโนเวสต์ เอกซ์ จำกัด (“IN VX”) ซึ่งมี บริษัท เอสซีบี เอกซ์ จำกัด (มหาชน) (“เอสซีบี เอกซ์”) เป็นผู้ถือหุ้นรายใหญ่ โดยธนาคารไทยพาณิชย์ จำกัด (มหาชน) (“ธนาคารฯ”) ซึ่งเป็นบริษัทย่อยที่เอสซีบี เอกซ์ เป็นผู้ถือหุ้นรายใหญ่ เป็นที่ปรึกษาทางการเงินสำหรับธุรกรรมใด ๆ ของบริษัทเพื่อการลงทุนในสิทธิการเช่าสังหาริมทรัพย์ แอล เอช โอเทล ความเห็น ข่าวกวีจักษ์ บทวิเคราะห์ ราคา ข้อความ การคาดการณ์ การประเมิน และ/หรือ ข้อมูลอื่นที่ระบุในเอกสารฉบับนี้ (“ข้อมูล”) มีวัตถุประสงค์เพื่อใช้เป็นข้อมูลทั่วไปเท่านั้น และไม่อาจตีความได้ว่าเป็นการให้คำแนะนำแก่บุคคลใดๆ หรือเป็นการเสนอซื้อ หรือเสนอขาย หรือชักชวนให้เสนอซื้อหรือเสนอขายหลักทรัพย์ โดย IN VX และ/หรือกรรมการ พนักงาน และลูกจ้างของ IN VX ย่อมไม่ต้องรับผิดชอบต่อความเสียหายใดๆ ทั้งความเสียหายทางตรง ความเสียหายทางอ้อม ความเสียหายจากการผิดสัญญา หรือความเสียหายอันสืบเนื่อง อันเป็นผลมาจากการใช้หรือการเชื่อถือต่อการใช้ข้อมูล ทั้งนี้ รวมถึงแต่ไม่จำกัดเพียงการสูญเสียผลกำไร นักลงทุนพึงใช้ข้อมูลในเอกสารฉบับนี้ประกอบข้อมูลและความเห็นอื่นๆ รวมถึงพิจารณาญาณของตนในการตัดสินใจลงทุน ข้อมูลในเอกสารฉบับนี้จัดทำขึ้นจากแหล่งข้อมูลที่ IN VX เห็นว่าน่าเชื่อถือ โดย IN VX ไม่รับรองถึงความถูกต้อง สมบูรณ์ และ/หรือ ครบถ้วนของข้อมูลดังกล่าว

IN VX สงวนสิทธิ์ในการใช้ดุลพินิจของตนแต่เพียงผู้เดียวในการแก้ไขเพิ่มเติมข้อมูลเป็นครั้งคราวโดยไม่ต้องบอกกล่าว เอกสารฉบับนี้จัดทำส่งให้แก่เฉพาะบุคคลที่กำหนดเท่านั้น และห้ามมิให้มีการทำซ้ำ ดัดแปลง เผยแพร่ ขยาย จำหน่าย พิมพ์ซ้ำ ส่งต่อ หรือแสวงหาประโยชน์ในเชิงพาณิชย์ไม่ว่าในลักษณะใดๆ เว้นแต่จะได้รับคามยินยอมเป็นลายลักษณ์อักษรจาก IN VX ก่อน

การซื้อขายฟิวเจอร์สและออปชั่น (Futures and Options) มีความเสี่ยงสูงที่อาจก่อให้เกิดผลขาดทุนอย่างมีนัยสำคัญ จึงไม่เหมาะสมกับบุคคลทุกคน ทั้งนี้ ก่อนการตัดสินใจซื้อขายฟิวเจอร์สและออปชั่น ท่านควรพิจารณาถึงฐานะทางการเงิน วัตถุประสงค์ในการลงทุน ประสบการณ์ในการลงทุนของท่าน ตลอดจนความเสี่ยงที่ท่านสามารถยอมรับได้อย่างรอบคอบ เนื่องจากมีความเป็นไปได้ที่ท่านอาจสูญเสียเงินลงทุนมากกว่าเงินลงทุนเริ่มแรก ท่านควรพิจารณาถึงความเสี่ยงทั้งหมดที่อาจเกิดขึ้นจากการซื้อขายฟิวเจอร์สและออปชั่น และท่านควรตัดสินใจลงทุนด้วยตนเอง และ/หรือ ในกรณีที่มิข้อสงสัย ท่านควรขอคำแนะนำจากที่ปรึกษาทางการลงทุน

เอกสารฉบับนี้จัดส่งให้กับเฉพาะบุคคลที่กำหนด (intended recipient) เท่านั้น และห้ามมิให้ผู้ใดนำข้อมูลในเอกสารฉบับนี้ไปทำซ้ำ ส่งต่อ เผยแพร่ ขยาย จำหน่าย คัดลอก นำออกแสดง หรือนำไปแสวงหาประโยชน์ในเชิงพาณิชย์ไม่ว่าด้วยวิธีการใด ๆ โดยมิได้รับอนุญาตเป็นลายลักษณ์อักษรจาก IN VX เป็นการล่วงหน้า

© สงวนลิขสิทธิ์ 2565 บริษัทหลักทรัพย์ อินโนเวสต์ เอกซ์ จำกัด

**CG Rating 2024 Companies with CG Rating
Companies with Excellent CG Scoring**

AAV, ABM, ACE, ACG, ADVANC, AE, AF, AGE, AH, AIT, AJ, AKP, AKR, ALLA, ALT, AMA, AMARIN, AMATA, AMATAV, ANAN, AOT, AP, ASIMAR, ASK, ASP, ASW, AURA, AWC, B, BAFS, BAM, BANPU, BAY, BBGI, BBL, BCH, BCP, BCPG, BDMS, BEC, BEM, BEYOND, BGC, BGRIM, BJC, BKIH, BLA, BPP, BR, BRI, BRR, BSRC, BTG, BTS, BTW, BWG, CBG, CENTEL, CFRESH, CHASE, CHEWA, CHOW, CIMBT, CIVIL, CK, CKP, CNT, COLOR, COM7, CPALL, CPAXT, CPF, CPL, CPN, CPW, CRC, CRD, CREDIT, CSC, CV, DCC, DDD, DELTA, DEMCO, DITTO, DMT, DOHOME, DRT, DUSIT, EASTW, ECF, ECL, EGCO, EPG, ERW, ETC, ETE, FLOYD, FN, FPI, FPT, FVC, GABLE, GC, GCAP, GFC, GFPT, GGC, GLAND, GLOBAL, GPSC, GRAMMY, GULF, GUNKUL, HANA, HARN, HENG, HMPRO, HPT, HTC, ICC, ICHI, IIL, ILINK, ILM, IND, INET, INSET, INTUCH, IP, IRC, IRPC, IT, ITC, ITEL, ITTHI, IVL, JAS, JTS, K, KBANK, KCC, KCE, KCG, KEX, KKP, KSL, KTB, KTC, KTMS, KUMWEL, LALIN, LANNA, LH, LHFG, LIT, LOXLEY, LPN, LRH, LST, M, MAJOR, MALEE, MBK, MC, M-CHAI, MCOT, MFC, MFEC, MINT, MODERN, MONO, MOONG, MOSHI, MSC, MST, MTC, MTI, MVP, NCH, NER, NKI, NOBLE, NRF, NSL, NTSC, NVD, NWR, NYT, OCC, OR, ORI, OSP, PAP, PB, PCC, PCSGH, PDJ, PEER, PG, PHOL, PIMO, PLANB, PLAT, PLUS, PM, PORT, PPP, PPS, PR9, PRG, PRIME, PRM, PRTR, PSH, PSL, PTT, PTTEP, PTTGC, Q-CON, QH, QTC, RATCH, RBF, RPC, RPH, RS, RT, RWI, S, S&J, SA, SAAM, SABINA, SAK, SAMART, SAMTEL, SAT, SAV, SAWAD, SC, SCAP, SCB, SCC, SCCC, SCG, SCGD, SCGP, SCM, SCN, SDC, SEAFCO, SEAOL, SELIC, SENA, SENX, SGC, SGF, SGP, SHR, SICT, SIRI, SIS, SITHAI, SJWD, SKE, SKR, SM, SMPC, SNC, SNNP, SNP, SO, SONIC, SPALI, SPC, SPI, SPRC, SR, SSC, SSF, SSP, SSSC, STA, STEC, STGT, STI, SUC, SUN, SUTHA, SVI, SYMC, SYNEX, SYNTEC, TASCOS, TBN, TCAP, TCMC, TEAMG, TEGH, TFG, TFMAMA, TGE, TGH, THANA, THANI, THCOM, THG*, THIP, THRE, THREL, TIPH, TISCO, TK, TKS, TKT, TLI, TM, TMILL, TMT, TNDT, TNITY, TNL, TOA, TOG, TOP, TPAC, TPBI, TPIPL, TPIPP, TPS, TQM, TQR, TRP, TRUBB, TRUE, TRV, TSC, TSTE, TSTH, TTA, TTB, TTCL, TTW, TU, TVDH, TVO, TVT, TWPC, UAC, UBE, UBIS, UKEM, UPF, UPOIC, UV, VARO, VGI, VIH, WACOAL, WGE, WHA, WHAUP, WICE, WINMED, WINNER, ZEN

Companies with Very Good CG Scoring

2S, AAI, ADB, AEONTS, AHC, AIRA, APCO, APCS, APURE, ARIP, ARROW, ASIAN, ATP30, AUCT, AYUD, BA, BBIK, BC, BE8, BH, BIZ, BOL, BSBM, BTC, CH, CI, CIG, CM, COCOCO, COMAN, CPI, CSS, DTCENT, EVER, FE, FORTH, FSMART, FSX, FTI, GEL, GIFT, GPI, HUMAN, IFS, INSURE, JCK, JDF, JMART, KGI, KJL, KTIS, KUN, L&E, LHK, MATCH, MBAX, MEGA, METCO, MICRO, NC, NCAP, NCL, NDR, ONEE, PATO, PDG, PJW, POLY, PQS, PREB, PROUD, PSG, PSP, PSTC, PT, PTECH, PYLON, QLT, RABBIT, RCL, SAPPE, SECURE, SFLEX, SFT, SINO, SMT, SPCG, SPVI, STANLY, STPI, SUPER, SUSCO, SVOA, SVT, TACC, TAE, TCC, TEKA, TFM, TITLE, TKN, TMD, TNR, TPA, TPCH, TPCS, TPLAS, TPOLY, TRT, TURTLE, TVH, UBA, UP, UREKA, VCOM, VIBHA, VRANDA, WARRIX, WIN, WP

Companies with Good CG Scoring

A5, ADD, AIE, ALUCON, AMC, AMR, ARIN, ASEFA, ASIA, ASN, BIG, BIOTEC, BIS, BJCHI, BLC, BVG, CEN, CGH, CHARAN, CHAYO, CHIC, CHOTI, CITY, CMC, CPANEL, CSP, DEXON, DOD, DPAINT, DV8, EASON, EE, EFORL, EKH, ESTAR, ETL, FNS, GBX, GENCO, GTB, GYT, ICN, IIG, IMH, IRCP, J, JCKH, JMT, JPARK, JR, JSP, JUBILE, KBS, KCAR, KIAT, KISS, KK, KWC, LDC, LEO, MCA, META, MGC, MITSIB, MK, NAM, NOVA, NTV, NV, OGC, PACO, PANEL, PHG, PIN, PRAPAT, PRI, PRIN, PROEN, PROS, PTC, READY, ROCTEC, SABUY, SALEE, SAMCO, SANKO, SCI, SE, SE-ED, SINGER, SISB, SKN, SKY, SMD100, SMIT, SORKON, SPG, SST, STC, STOWER, STP, SVR, SWC, TAKUNI, TC, TFI, TMC, TMI, TNP, TOPP, TRU, UEC, UOBKH, VL, WAVE, WFX, WIJK, XO, XPG, YUASA, ZAA

Corporate Governance Report

The material contained in this publication is for general information only and is not intended as advice on any of the matters discussed herein. Readers and others should perform their own independent analysis as to the accuracy or completeness or legality of such information. The Thai Institute of Directors, its officers, the authors and editor make no representation or warranty as to the accuracy, completeness or legality of any of the information contained herein. By accepting this document, each recipient agrees that the Thai Institute of Directors Association, its officers, the authors and editor shall not have any liability for any information contained in, or for any omission from, this publication.

The survey result is as of the date appearing in the Corporate Governance Report of Thai Listed Companies. As a result, the survey result may be changed after that date. InnovestX Securities Company Limited does not conform nor certify the accuracy of such survey result.

To recognize well performers, the list of companies attaining "Good", "Very Good" and "Excellent" levels of recognition (Not including listed companies qualified in the "no announcement of the results" clause from 1 January 2023 to 28 October 2024) is publicized.

*บริษัทหรือกรรมการหรือผู้บริหารของบริษัทที่มีข่าวด้านการทำผิดหรือการ เช่น การกระทำผิดเกี่ยวกับหลักทรัพย์ การทุจริต คอร์รัปชัน เป็นต้น ซึ่งการใช้ข้อมูล CGR ควรระมัดระวังข่าวดังกล่าวประกอบด้วย

**Anti-corruption Progress Indicator
Certified (ได้สมรรถนะ)**

2S, AAI, ADB, ADVANC, AE, AF, AH, AI, AIE, AIRA, AJ, AKP, AMA, AMANAH, AMATA, AMATAV, AP, APCS, AS, ASIAN, ASK, ASP, ASW, AWC, AYUD, B, BAFS, BAM, BANPU, BAY, BBGI, BBL, BCH, BCP, BCPG, BE8, BEC, BEYOND, BGC, BGRIM, BLA, BPP, BRI, BRR, BSBM, BTG, BTS, BWG, CAZ, CBG, CEN, CENTEL, CFRESH, CGH, CHEWA, CHOTI, CHOW, CI, CIG, CIMBT, CM, CMC, COM7, CPALL, CPAXT, CPF, CPI, CPL, CPN, CPW, CRC, CSC, CV, DCC, DELTA, DEMCO, DIMET, DMT, DOHOME, DRT, DUSIT, EA, EASTW, ECF, EGCO, EP, EPG, ERW, ETC, ETE, FNS, FPI, FPT, FSMART, FSX, FTE, GBX, GC, GCAP, GEL, GFPT, GGC, GJS, GLOBAL, GPI, GPSC, GSTEEL, GULF, GUNKUL, HANA, HARN, HEALTH, HENG, HMPRO, HTC, ICC, ICHI, IFS, IIL, ILINK, ILM, INET, INOX, INSURE, INTUCH, IRPC, ITEL, IVL, JAS, JR, JTS, KASET, KBANK, KCAR, KCC, KCE, KGEN, KGI, KKP, KSL, KTB, KTC, L&E, LANNA, LH, LHFG, LHK, LPN, LRH, M, MAJOR, MALEE, MATCH, MBAX, MBK, MC, MCOT, MEGA, MENA, META, MFC, MFEC, MILL, MINT, MODERN, MONO, MOONG, MSC, MTC, MTI, NATION, NCAP, NEP, NER, NKI, NOBLE, NRF, OCC, OGC, OR, ORI, OSP, PAP, PATO, PB, PCSGH, PDG, PDJ, PG, PHOL, PIMO, PK, PL, PLANB, PLANET, PLAT, PM, PPP, PPPM, PPS, PR9, PREB, PRG, PRINC, PRM, PROS, PRTR, PSH, PSL, PSTC, PT, PTECH, PTG, PTT, PTTEP, PTTGC, PYLON, Q-CON, QH, QLT, QTC, RABBIT, RATCH, RBF, RML, RS, RWI, S&J, SA, SAAM, SABINA, SAK, SAPPE, SAT, SC, SCB, SCC, SCCC, SCG, SCGP, SCM, SCN, SEAOL, SE-ED, SELIC, SENA, SENX, SFLEX, SGT, SGP, SIRI, SIS, SITHAI, SKR, SM, SMIT, SMPC, SNC, SNP, SORKON, SPACK, SPALI, SPC, SPI, SPRC, SRICHA, SSF, SSP, SSSC, SST, STA, STGT, STOWER, SUSCO, SVI, SVOA, SVT, SYMC, SYNTEC, TAE, TAKUNI, TASCOS, TCAP, TEGH, TFG, TFI, TFMAMA, TGE, TGH, THANI, THCOM, THIP, THRE, THREL, TIDLOR, TIPCO, TIPH, TISCO, TKN, TKS, TKT, TMD, TMILL, TMT, TNITY, TNL, TNP, TNR, TOG, TOP, TOPP, TPA, TPCS, TPLAS, TRT, TRU, TRUE, TSC, TSI, TSTE, TSTH, TTB, TTCL, TU, TURTLE, TVDH, TVO, TWPC, UBIS, UEC, UKEM, UPF, UV, VCOM, VGI, VIBHA, VIH, WACOAL, WHA, WHAUP, WICE, WIJK, WPH, XO, YUASA, ZEN

Declared (ได้ประกาศเจตนา)

ACE, ALT, AMARIN, AMC, ANI, APCO, ASAP, B52, BLAND, BYD, CFARM, CHASE, CHG, DEXON, DITTO, ECL, EVER, FLOYD, GREEN, HL, HUMAN, ICN, IHL, IP, ITC, JDF, JMART, K, KJL, LDC, LIT, MITSIB, MJD, MOSHI, NEX, NTSC, PLE, PLUS, POLY, PQS, PRI, PRIME, PROEN, PROUD, PTC, RT, S, SAWAD, SCAP, SCGD, SFT, SHR, SINGER, SINO, SJWD, SKE, SNNP, SOLAR, SONIC, SUPER, TBN, TMI, TPAC, TPP, TQM, UOBKH, UREKA, VNG, WELL, WIN, XPG

N/A

24CS, A, A5, AAV, ABM, ACAP, ACC, ACG, ADD, ADVICE, AEONTS, AFC, AGE, AHC, AIT, AJA, AKR, AKS, ALLA, ALPHAX, ALUCON, AMARC, AMR, ANAN, AOT, APO, APP, APURE, AQUA, ARIN, ARIP, ARROW, ASEFA, ASIA, ASIMAR, ASN, ATP30, AU, AUCT, AURA, BA, BBIK, BC, BCT, BDMS, BEAUTY, BEM, BGT, BH, BIG, BIOTEC, BIS, BIZ, BJC, BJCHI, BKD, BKGI, BKIH, BLC, BLESS, BLISS, BM, BOL, BPS, BR, BROCK, BSM, BSRC, BTC, BTNC, BTW, BUI, BVG, CCET, CCP, CEYE, CGD, CH, CHAO, CHARAN, CHAYO, CHIC, CHO, CITY, CIVIL, CK, CKP, CMAN, CMO, CMR, CNT, COCOCO, COLOR, COMAN, CPANEL, CPH, CPR, CPT, CRANE, CRD, CREDIT, CSP, CSR, CSS, CTW, CWT, D, DCON, DDD, DHOUSE, DOD, DPAINT, DTCENT, DTCI, DV8, EASON, EE, EFORL, EKH, EMC, ESTAR, ETL, EURO, F&D, FANCY, FE, FM, FMT, FN, FORTH, FTI, FVC, GABLE, GENCO, GFC, GL, GLAND, GLOCON, GLORY, GRAMMY, GRAND, GTB, GTV, GYT, HFT, HPT, HTECH, HYDRO, I2, IIG, IMH, IND, INGRS, INSET, IRC, IRCP, IROYAL, IT, ITD, ITNS, ITTHI, IVF, J, JAK, JCK, JCKH, JCT, JKN, JMT, JPARK, JSP, JUBILE, KAMART, KBS, KC, KCG, KCM, KDH, KEX, KIAT, KISS, KK, KKC, KLINIQU, KOOL, KTIS, KTMS, KUMWEL, KUN, KWC, KWI, KWM, KYE, LALIN, LEE, LEO, LOXLEY, LPH, LST, LTS, MAGURO, MANRIN, MASTER, MATI, MCA, M-CHAI, MCS, MDX, MEB, MEDEZE, METCO, MGC, MGI, MGT, MICRO, MIDA, MK, ML, MORE, MPJ, MST, MTW, MUD, MVP, NAM, NAT, NC, NCH, NCL, NCP, NDR, NEO, NETBAY, NEW, NEWS, NFC, NKT, NL, NNCL, NOVA, NPK, NSL, NTV, NV, NVD, NWR, NYT, OHTL, OKJ, ONEE, ORN, PACO, PAF, PANEL, PCC, PCE, PEACE, PEER, PERM, PF, PHG, PICO, PIN, PIS, PJW, PLT, PMC, PMTA, PORT, PPM, PRAKIT, PRAPAT, PRECHA, PRIN, PSG, PSP, PTL, QTCG, RAM, RCL, READY, RICHY, RUH, ROCK, ROCTEC, ROH, ROJNA, RP, RPC, RPH, RSP, RSXYZ, S11, SABUY, SAF, SAFARI, SAFE, SALEE, SAM, SAMART, SAMCO, SAMTEL, SANKO, SAUCE, SAV, SAWANG, SCI, SCL, SCP, SDC, SE, SEAFCO, SECURE, SEI, SGF, SHANG, SIAM, SICT, SIMAT, SISB, SK, SKN, SKY, SLP, SMART, SMD100, SMT, SNPS, SO, SPA, SPCG, SPG, SPREME, SPVI, SQ, SR, SRS, STANLY, STC, STECH, STECON, STELLA, STI, STP, STPI, STX, SUC, SUN, SUTHA, SVR, SWC, SYNEX, TACC, TAN, TAPAC, TATG, TC, TCC, TCJ, TCMC, TCOAT, TEAM, TEAMG, TEKA, TERA, TFM, TGPRO, TH, THAI, THANA, THE, THG, THMU, TIGER, TITLE, TK, TKC, TLI, TM, TMAN, TMC, TMW, TNDT, TNH, TNPC, TOA, TPBI, TPCH, TPIPL, TPIPP, TPL, TPOLY, TPS, TQR, TR, TRC, TRITN, TRP, TRUBB, TRV, TSE, TSR, TTA, TTI, TTT, TTW, TVH, TVT, TWP, TWZ, TYCN, UAC, UBA, UBE, UMI, UMS, UNIQ, UP, UPOIC, UTP, UVAN, VARO, VL, VPO, VRANDA, VS, WARRIX, WAVE, WFX, WGE, WINDOW, WINMED, WINNER, WORK, WP, XBIO, YGG, YONG, ZAA, ZIGA

Explanations

Companies participating in Thailand's Private Sector Collective Action Coalition Against Corruption programme (Thai CAC) under Thai Institute of Directors (as of October 14, 2024) are categorised into: companies that have declared their intention to join CAC, and companies certified by CAC.