

# SAWASDEE TFE

## Today Picks: S50M24 – รอตั้ง Short ในช่วงรีไซด์



**มุมมองต่อ SET50 Futures :** ดัชนียังขาดปัจจัยหนุน และปัจจัยการเมืองกดดัน รวมถึงทิศทาง fund flow ไหลออก ทำให้กรอบบนยังถูกจำกัดบริเวณแนวต้าน 810 และ 820 จุด ตามลำดับ ขณะที่ภาวะ oversold ทางเทคนิค ทำให้แนวรับบริเวณ 795-800 จุด ยังรองรับได้ ส่งผลให้คาดดัชนีจะเคลื่อนไหวในกรอบระหว่าง 800-810 จุด

### Today's recommendations

#### S50M24: SHORT ตามกลยุทธ์ (S 800, R 820, C 822)

- ดัชนีขาดปัจจัยหนุน และการเมืองกดดัน รวมถึงทิศทาง fund flow ไหลออก ทำให้กรอบบนยังถูกจำกัด
- แบ่ง Short 2 ไม้ บริเวณ 810 และ 820 ตามลำดับ หากสูงกว่า 822 cut แนวรับรอบปิด 795-800 จุด

#### GOM24: Wait and See (S 2340, R 2370, C n/a)

- ราคาทองปรับขึ้น หลังตัวเลขผู้ขอสวัสดิการว่างงาน และตัวเลข ศก. สหรัฐชะลอลง คาดหวัง Fed ลด ดบ.
- Wait and See รอดูทิศทาง และจุดเปิดสถานะอีกครั้ง

#### USDM24: LONG ที่แนวรับ (S 36.40, R 37.00, C 36.20)

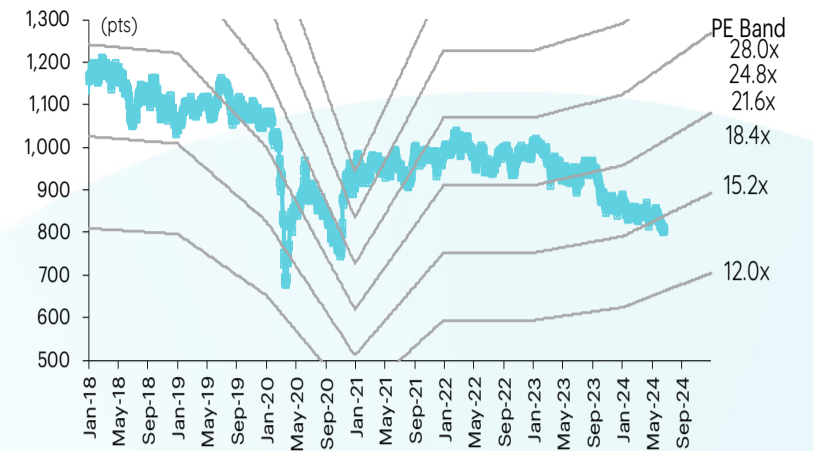
- USDTHB แกว่งตัว หลังตัวเลขผู้ขอสวัสดิการว่างงาน และตัวเลข ศก. สหรัฐชะลอลง คาดหวัง Fed ลด ดบ.
- Long บริเวณ 36.40 และต่ำกว่า 36.20 cut แนวต้านรอบปิด 37.00 บาท

### สรุปตลาด TFE

| Most active contract | Settlement price | Change | %Change | Volume  | OI      | Day to settlement |
|----------------------|------------------|--------|---------|---------|---------|-------------------|
| <b>S50M24</b>        | 804.60           | (6.30) | (0.78)  | 183,189 | 627,615 | 7                 |
| <b>GOM24</b>         | 2,338            | 5.20   | 0.22    | 13,311  | 18,735  | 7                 |
| <b>USDM24</b>        | 36.74            | 0.09   | 0.25    | 7,464   | 66,165  | 7                 |
| <b>JRFX24</b>        | 333.90           | 1.40   | 0.42    | -       | 206     | 158               |
| <b>GUNKULU24</b>     | 2.58             | -      | -       | 1,001   | 124,199 | 99                |

ที่มา: TFE, InnovestX Research

### SET50 index and PE band



### ปริมาณซื้อขาย SET50 futures ตามกลุ่มนักลงทุน

| (Contract)          | 20-Jun   | WTD      | MTD       | QTD       |
|---------------------|----------|----------|-----------|-----------|
| <b>Foreign</b>      |          |          |           |           |
| Buy                 | 104,051  | 405,873  | 1,215,928 | 4,516,903 |
| Sell                | 122,772  | 421,172  | 1,301,612 | 4,635,685 |
| Net                 | (18,721) | (15,299) | (85,684)  | (118,782) |
| <b>Institutions</b> |          |          |           |           |
| Buy                 | 39,594   | 180,889  | 471,424   | 1,581,548 |
| Sell                | 35,613   | 177,906  | 468,626   | 1,574,984 |
| Net                 | 3,981    | 2,983    | 2,798     | 6,564     |
| <b>Individual</b>   |          |          |           |           |
| Buy                 | 100,225  | 446,337  | 1,225,459 | 4,373,561 |
| Sell                | 85,485   | 434,021  | 1,142,573 | 4,261,343 |
| Net                 | 14,740   | 12,316   | 82,886    | 112,218   |

### ปริมาณซื้อขาย Precious Metal Futures ตามกลุ่มนักลงทุน

| (Contract)          | 20-Jun  | WTD     | MTD     | QTD       |
|---------------------|---------|---------|---------|-----------|
| <b>Foreign</b>      |         |         |         |           |
| Buy                 | 11,072  | 65,517  | 314,249 | 1,497,178 |
| Sell                | 12,430  | 58,528  | 310,831 | 1,522,040 |
| Net                 | (1,358) | 6,989   | 3,418   | (24,862)  |
| <b>Institutions</b> |         |         |         |           |
| Buy                 | 997     | 6,328   | 32,985  | 145,946   |
| Sell                | 960     | 6,586   | 32,502  | 144,222   |
| Net                 | 37      | (258)   | 483     | 1,724     |
| <b>Individual</b>   |         |         |         |           |
| Buy                 | 11,273  | 49,536  | 235,207 | 999,786   |
| Sell                | 9,952   | 56,267  | 239,108 | 976,648   |
| Net                 | 1,321   | (6,731) | (3,901) | 23,138    |

### ปริมาณซื้อขาย Currency Futures ตามกลุ่มนักลงทุน

| (Contract)          | 20-Jun | WTD     | MTD      | QTD       |
|---------------------|--------|---------|----------|-----------|
| <b>Foreign</b>      |        |         |          |           |
| Buy                 | 2,338  | 6,079   | 38,138   | 141,986   |
| Sell                | 2,670  | 7,886   | 32,615   | 134,238   |
| Net                 | (332)  | (1,807) | 5,523    | 7,748     |
| <b>Institutions</b> |        |         |          |           |
| Buy                 | 8,798  | 34,108  | 208,160  | 767,550   |
| Sell                | 8,662  | 36,086  | 227,638  | 791,904   |
| Net                 | 136    | (1,978) | (19,478) | (24,354)  |
| <b>Individual</b>   |        |         |          |           |
| Buy                 | 10,529 | 48,483  | 258,836  | 1,042,155 |
| Sell                | 10,333 | 44,698  | 244,881  | 1,025,549 |
| Net                 | 196    | 3,785   | 13,955   | 16,606    |

### ปริมาณซื้อขาย Single Stock Futures ตามกลุ่มนักลงทุน

| (Contract)          | 20-Jun   | WTD      | MTD      | QTD       |
|---------------------|----------|----------|----------|-----------|
| <b>Foreign</b>      |          |          |          |           |
| Buy                 | 6,784    | 59,787   | 216,979  | 669,159   |
| Sell                | 6,572    | 41,203   | 181,443  | 640,078   |
| Net                 | 212      | 18,584   | 35,536   | 29,081    |
| <b>Institutions</b> |          |          |          |           |
| Buy                 | 26,129   | 192,770  | 712,626  | 2,785,498 |
| Sell                | 38,504   | 181,597  | 671,111  | 2,867,572 |
| Net                 | (12,375) | 11,173   | 41,515   | (82,074)  |
| <b>Individual</b>   |          |          |          |           |
| Buy                 | 42,933   | 198,883  | 709,097  | 2,945,377 |
| Sell                | 30,770   | 228,640  | 786,148  | 2,892,384 |
| Net                 | 12,163   | (29,757) | (77,051) | 52,993    |

### นักวิเคราะห์

#### เอกภวิน สุนทรพิชาติ

นักวิเคราะห์การลงทุนปัจจัยพื้นฐาน  
ด้านตลาดทุน  
นักวิเคราะห์การลงทุนปัจจัยทางเทคนิค  
0-2949-1029  
ekpawin.suntarapichard@scb.co.th

#### พชัช ภัทรวิชัย, CISA

นักวิเคราะห์การลงทุนปัจจัยพื้นฐาน  
ด้านตลาดทุน  
นักวิเคราะห์การลงทุนปัจจัยทางเทคนิค  
0-2949-1014  
pobchai.phatrawit@scb.co.th

วันศุกร์ที่ 21 มิถุนายน พ.ศ. 2567

## S50M24: SHORT ตามกลยุทธ์ (S 800, R 810, C 822)



ดัชนียังขาดปัจจัยหนุน และปัจจัยการเมืองยังคงกดดัน รวมถึงทิศทาง fund flow ไหลออก ทำให้กรอบบนยังคงจำกัด บริเวณแนวต้าน 810 และ 820 จุด ตามลำดับ ขณะที่ภาวะ oversold ทางเทคนิค ทำให้แนวรับบริเวณ 795-800 จุด ยังรองรับได้ ส่งผลให้คาดดัชนีจะเคลื่อนไหวในกรอบระหว่าง 800-810 จุด

**S50M24 แบ่ง Short 2 ไม่ บริเวณ 810 และ 820 ตามลำดับ หากสูงกว่า 822 cut แนวรับรอปิด 795-800 จุด**

## GOM24: Wait and See (S 2340, R 2370, C n/a)



ราคา Gold Spot ปรับขึ้น หลังสหรัฐรายงานตัวเลขผู้ยื่นขอสวัสดิการว่างงานครั้งแรกสูงกว่าคาด รวมทั้งตัวเลขศก. ที่ชะลอลง ทำให้ นก. คาดหวัง Fed จะลด ดบ. ในปีนี้ นอกจากนี้ยังจับตาดัชนี PMI ภาคการผลิตและภาคบริการ พ.ศ. ของสหรัฐที่จะรายงานวันนี้ โดยราคา Gold Spot มีกรอบล่าง 2350 - 2340 กรอบบน 2375 - 2385 เหรียญ

**GOM24 Wait and See รอทิศทาง และจุดเปิดสถานะอีกครั้ง**

| Contract Info            | SET50  | S50M24    |
|--------------------------|--------|-----------|
| Settlement Price (pts)   |        | 804.60    |
| Change (%)               | -0.48  | -0.78     |
| Last Price (pts)         | 807.17 | 804.50    |
| Basis (pts)              |        | -2.57     |
| Open Interest (cons)     |        | 627,615   |
| Day to Settlement (days) |        | 7         |
| Last Trading Day         |        | 27 Jun 24 |

| Contract Info              | Gold Spot | GOM24     |
|----------------------------|-----------|-----------|
| Settlement Price (US\$/oz) |           | 2338.20   |
| Change (%)                 | 1.05      | 0.98      |
| Last Price (US\$/oz)       | 2359.17   | 2361.10   |
| Basis (US\$/oz)            |           | 3.57      |
| Open Interest (cons)       |           | 18,735    |
| Day to Settlement (days)   |           | 7         |
| Last Trading Day           |           | 27 Jun 24 |

### นักวิเคราะห์

#### เอกภาวิน สุนทรพิชาติ

นักวิเคราะห์การลงทุนปัจจัยพื้นฐาน  
ด้านตลาดทุน  
นักวิเคราะห์การลงทุนปัจจัยทางเทคนิค  
0-2949-1029  
ekpawin.suntarapichard@scb.co.th

#### พชชัย ภัทรวชิญญ์, CISA

นักวิเคราะห์การลงทุนปัจจัยพื้นฐาน  
ด้านตลาดทุน  
นักวิเคราะห์การลงทุนปัจจัยทางเทคนิค  
0-2949-1014  
pobchai.phatrawit@scb.co.th

วันศุกร์ที่ 21 มิถุนายน พ.ศ. 2567

## USDM24: LONG ที่แนวรับ (S 36.40, R 37.00, C 36.20)



USDTHB แกว่งตัว แม้สหรัฐรายงานตัวเลขผู้ยื่นขอสวัสดิการว่างงานครั้งแรกสูงกว่าคาด รวมทั้งตัวเลข ศก. ที่ชะลอลง ทำให้ นก. คาดหวัง Fed จะลด ดบ. ในปีนี้ ขณะที่ นก. จับตาดัชนี PMI ภาคการผลิตและภาคบริการ พ.ค. ของสหรัฐที่จะรายงานวันนี้ ด้านแนวโน้มเงินบาทมีกรอบบนอยู่ที่ 36.90 และ 37.10 และกรอบล่างอยู่ที่ 36.60 และ 36.30 ส่วน USDM24 มีแนวต้านอยู่ที่ 36.80-37.00 และแนวรับอยู่ที่ 36.40 และ 36.20 บาท

**USDM24 Long บริเวณ 36.40 และต่ำกว่า 36.20 cut แนวต้านรอปิด 37.00 บาท**

| Contract Info            | USDTHB | USDM24    |
|--------------------------|--------|-----------|
| Settlement Price (pts)   |        | 36.74     |
| Change (%)               | 0.05   | -0.05     |
| Last Price (pts)         | 36.73  | 36.72     |
| Basis (pts)              |        | 0.03      |
| Open Interest (cons)     |        | 66,165    |
| Day to Settlement (days) |        | 7         |
| Last Trading Day         |        | 27 Jun 24 |

### นักวิเคราะห์

#### เอกภาวิน สุนทรพิชาติ

นักวิเคราะห์การลงทุนปัจจัยพื้นฐาน  
ด้านตลาดทุน  
นักวิเคราะห์การลงทุนปัจจัยทางเทคนิค  
0-2949-1029  
ekpawin.suntarpichard@scb.co.th

#### พบชัย ภักธวิชัย, CISA

นักวิเคราะห์การลงทุนปัจจัยพื้นฐาน  
ด้านตลาดทุน  
นักวิเคราะห์การลงทุนปัจจัยทางเทคนิค  
0-2949-1014  
pobchai.phatrawit@scb.co.th



Innovestx



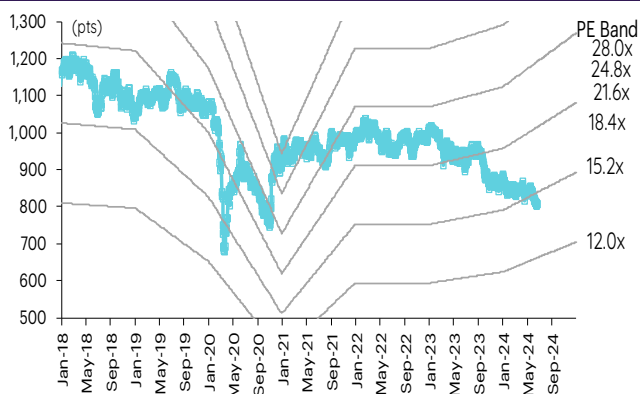
@Innovestx

# SET50 index futures

## SET50 index futures

| Contract info            | Unit    | SET50  | S50M24    | S50N24    | S50Q24    | S50U24    | S50Z24    | S50H25    |
|--------------------------|---------|--------|-----------|-----------|-----------|-----------|-----------|-----------|
| Settlement price         | (pts)   |        | 804.60    | 803.70    | 803.60    | 801.60    | 803.10    | 800.20    |
| Change                   | (%)     | (0.48) | (0.78)    | (0.59)    | (0.69)    | (0.77)    | (0.75)    | (0.69)    |
| Last price               | (pts)   | 807.17 | 804.50    | 803.70    | 803.60    | 801.50    | 803.20    | 800.20    |
| Basis                    | (pts)   |        | (2.57)    | (3.47)    | (3.57)    | (5.57)    | (4.07)    | (6.97)    |
| Open interest            | (cts)   |        | 627,615   | 290       | 96        | 154,975   | 39,443    | 17,359    |
| Day to settlement        | (days)  |        | 7         | 40        | 70        | 99        | 190       | 281       |
| Last trading day         |         |        | 27-Jun-24 | 30-Jul-24 | 29-Aug-24 | 27-Sep-24 | 27-Dec-24 | 28-Mar-25 |
| Theoretical future price | (pts)   |        | 807.60    | 809.65    | 807.58    | 803.76    | 807.74    | 803.12    |
| Multiplier               | (Bt/pt) |        | 200       | 200       | 200       | 200       | 200       | 200       |

## SET50 index and PE band



## ความอ่อนไหวของ SET50 EPS และ PE

| Forward PE | 12-mo forward EPS |     |     |     |       |
|------------|-------------------|-----|-----|-----|-------|
|            | 54                | 56  | 58  | 60  | 62    |
| 11.5       | 617               | 640 | 663 | 686 | 709   |
| 12.0       | 644               | 668 | 692 | 716 | 740   |
| 12.5       | 671               | 696 | 721 | 745 | 770   |
| 13.0       | 698               | 723 | 749 | 775 | 801   |
| 13.5       | 724               | 751 | 778 | 805 | 832   |
| 14.0       | 751               | 779 | 807 | 835 | 863   |
| 14.5       | 778               | 807 | 836 | 865 | 894   |
| 15.0       | 805               | 835 | 865 | 895 | 925   |
| 15.5       | 832               | 863 | 894 | 925 | 956   |
| 16.0       | 859               | 891 | 923 | 955 | 987   |
| 16.5       | 886               | 919 | 952 | 984 | 1,017 |

## ปริมาณซื้อขาย SET50 index futures ตามกลุ่มนักลงทุน

| (Contract)          | 20-Jun   | WTD      | MTD       | QTD       |
|---------------------|----------|----------|-----------|-----------|
| <b>Foreign</b>      |          |          |           |           |
| Buy                 | 104,051  | 405,873  | 1,215,928 | 4,516,903 |
| Sell                | 122,772  | 421,172  | 1,301,612 | 4,635,685 |
| Net                 | (18,721) | (15,299) | (85,684)  | (118,782) |
| <b>Institutions</b> |          |          |           |           |
| Buy                 | 39,594   | 180,889  | 471,424   | 1,581,548 |
| Sell                | 35,613   | 177,906  | 468,626   | 1,574,984 |
| Net                 | 3,981    | 2,983    | 2,798     | 6,564     |
| <b>Individual</b>   |          |          |           |           |
| Buy                 | 100,225  | 446,337  | 1,225,459 | 4,373,561 |
| Sell                | 85,485   | 434,021  | 1,142,573 | 4,261,343 |
| Net                 | 14,740   | 12,316   | 82,886    | 112,218   |

## มูลค่าซื้อขาย SET50 index futures ตามกลุ่มนักลงทุน\*

| (Btmn)              | 20-Jun  | WTD     | MTD      | QTD      |
|---------------------|---------|---------|----------|----------|
| <b>Foreign</b>      |         |         |          |          |
| Buy                 | 1,092   | 9,641   | 35,210   | 111,129  |
| Sell                | 1,058   | 6,649   | 29,451   | 106,478  |
| Net                 | 34      | 2,992   | 5,759    | 4,651    |
| <b>Institutions</b> |         |         |          |          |
| Buy                 | 4,205   | 31,080  | 115,643  | 463,296  |
| Sell                | 6,196   | 29,259  | 108,938  | 477,522  |
| Net                 | (1,991) | 1,821   | 6,704    | (14,226) |
| <b>Individual</b>   |         |         |          |          |
| Buy                 | 6,909   | 32,045  | 115,051  | 490,541  |
| Sell                | 4,952   | 36,858  | 127,515  | 480,966  |
| Net                 | 1,957   | (4,813) | (12,463) | 9,576    |

ที่มา: SETSMART, Bloomberg Finance L.P., InnovestX Research, TQ Professional

\* InnovestX Research estimates

# SET50 index options



**SET50 index spot: 807.17**

## Jun-24

|                   | Unit     | CALL: Strike price |           |           |           |           | PUT: Strike price |           |           |           |           |
|-------------------|----------|--------------------|-----------|-----------|-----------|-----------|-------------------|-----------|-----------|-----------|-----------|
|                   |          | 875                | 900       | 925       | 950       | 975       | 875               | 900       | 925       | 950       | 975       |
| Settlement price  | (pts)    | 0.10               | 0.10      | 0.10      | 0.10      | 0.10      | 69.60             | 92.90     | 117.90    | 142.90    | 167.90    |
| Change            | (%)      | -                  | -         | -         | -         | -         | 7.41              | 3.22      | 2.52      | 2.81      | 2.38      |
| Last price        | (pts)    | -                  | -         | -         | -         | 0.10      | 68.50             | -         | -         | -         | -         |
| Time value        | (pts)    | 0.10               | 0.10      | 0.10      | 0.10      | 0.10      | 69.60             | 92.90     | 117.90    | 142.90    | 167.90    |
| Open interest     | (cts)    | 7,680              | 3,624     | 2,451     | 125       | 10,081    | 595               | 166       | 174       | 55        | 28        |
| Day to settlement | (days)   | 7                  | 7         | 7         | 7         | 7         | 7                 | 7         | 7         | 7         | 7         |
| Last trading day  |          | 27-Jun-24          | 27-Jun-24 | 27-Jun-24 | 27-Jun-24 | 27-Jun-24 | 27-Jun-24         | 27-Jun-24 | 27-Jun-24 | 27-Jun-24 | 27-Jun-24 |
| Theoretical price | (pts)    | 0.00               | 0.00      | 0.00      | 0.00      | 0.00      | 69.98             | 94.97     | 119.96    | 144.95    | 169.94    |
| Multiplier        | (Bt/pts) | 200                | 200       | 200       | 200       | 200       | 200               | 200       | 200       | 200       | 200       |

## Jul-24

|                   | Unit     | CALL: Strike price |           |           |           |           | PUT: Strike price |           |           |           |           |
|-------------------|----------|--------------------|-----------|-----------|-----------|-----------|-------------------|-----------|-----------|-----------|-----------|
|                   |          | 825                | 850       | 875       | 900       | 925       | 825               | 850       | 875       | 900       | 925       |
| Settlement price  | (pts)    | 4.00               | 0.70      | 0.10      | 0.10      | 0.10      | 22.70             | 44.30     | 68.60     | 93.50     | 118.40    |
| Change            | (%)      | (24.53)            | (30.00)   | -         | -         | -         | 12.94             | 8.58      | 5.86      | 4.35      | 3.41      |
| Last price        | (pts)    | -                  | -         | -         | -         | -         | -                 | -         | -         | -         | -         |
| Time value        | (pts)    | (13.83)            | (42.13)   | (67.73)   | (92.73)   | (117.73)  | 4.87              | 1.47      | 0.77      | 0.67      | 0.57      |
| Open interest     | (cts)    | -                  | -         | -         | -         | -         | -                 | -         | -         | -         | -         |
| Day to settlement | (days)   | 40                 | 40        | 40        | 40        | 40        | 40                | 40        | 40        | 40        | 40        |
| Last trading day  |          | 30-Jul-24          | 30-Jul-24 | 30-Jul-24 | 30-Jul-24 | 30-Jul-24 | 30-Jul-24         | 30-Jul-24 | 30-Jul-24 | 30-Jul-24 | 30-Jul-24 |
| Theoretical price | (pts)    | 2.29               | 0.18      | 0.01      | 0.00      | 0.00      | 69.98             | 94.97     | 119.96    | 144.95    | 169.94    |
| Multiplier        | (Bt/pts) | 200                | 200       | 200       | 200       | 200       | 200               | 200       | 200       | 200       | 200       |

## Aug-24

|                   | Unit     | CALL: Strike price |           |           |           |           | PUT: Strike price |           |           |           |           |
|-------------------|----------|--------------------|-----------|-----------|-----------|-----------|-------------------|-----------|-----------|-----------|-----------|
|                   |          | 825                | 850       | 875       | 900       | 925       | 825               | 850       | 875       | 900       | 925       |
| Settlement price  | (pts)    | 6.70               | 2.00      | 0.50      | 0.10      | 0.10      | 26.00             | 46.20     | 69.50     | 94.00     | 118.80    |
| Change            | (%)      | (18.29)            | (23.08)   | (16.67)   | -         | -         | 10.17             | 7.44      | 5.46      | 4.21      | 3.30      |
| Last price        | (pts)    | -                  | -         | -         | -         | -         | -                 | -         | -         | -         | -         |
| Time value        | (pts)    | (11.13)            | (40.83)   | (67.33)   | (92.73)   | (117.73)  | 8.17              | 3.37      | 1.67      | 1.17      | 0.97      |
| Open interest     | (cts)    | -                  | -         | -         | -         | -         | -                 | -         | -         | -         | -         |
| Day to settlement | (days)   | 70                 | 70        | 70        | 70        | 70        | 70                | 70        | 70        | 70        | 70        |
| Last trading day  |          | 29-Aug-24          | 29-Aug-24 | 29-Aug-24 | 29-Aug-24 | 29-Aug-24 | 29-Aug-24         | 29-Aug-24 | 29-Aug-24 | 29-Aug-24 | 29-Aug-24 |
| Theoretical price | (pts)    | 8.30               | 3.02      | 0.89      | 0.21      | 0.04      | 69.98             | 94.97     | 119.96    | 144.95    | 169.94    |
| Multiplier        | (Bt/pts) | 200                | 200       | 200       | 200       | 200       | 200               | 200       | 200       | 200       | 200       |

45536

## Sep-24

|                   | Unit     | CALL: Strike price |           |           |           |           | PUT: Strike price |           |           |           |           |
|-------------------|----------|--------------------|-----------|-----------|-----------|-----------|-------------------|-----------|-----------|-----------|-----------|
|                   |          | 850                | 875       | 900       | 925       | 950       | 850               | 875       | 900       | 925       | 950       |
| Settlement price  | (pts)    | 5.40               | 2.30      | 0.90      | 0.40      | 0.10      | 48.10             | 70.60     | 94.60     | 119.30    | 144.10    |
| Change            | (%)      | (20.59)            | (14.81)   | (30.77)   | (20.00)   | (75.00)   | (4.56)            | 5.22      | 3.96      | 3.29      | 2.71      |
| Last price        | (pts)    | 5.50               | 2.30      | 0.90      | 0.40      | -         | -                 | -         | -         | -         | -         |
| Time value        | (pts)    | (37.43)            | (65.53)   | (91.93)   | (117.43)  | (142.73)  | 5.27              | 2.77      | 1.77      | 1.47      | 1.27      |
| Open interest     | (cts)    | 2,264              | 1,581     | 1,432     | 1,613     | 1,067     | 500               | 41        | 44        | 1         | -         |
| Day to settlement | (days)   | 99                 | 99        | 99        | 99        | 99        | 99                | 99        | 99        | 99        | 99        |
| Last trading day  |          | 27-Sep-24          | 27-Sep-24 | 27-Sep-24 | 27-Sep-24 | 27-Sep-24 | 27-Sep-24         | 27-Sep-24 | 27-Sep-24 | 27-Sep-24 | 27-Sep-24 |
| Theoretical price | (pts)    | 3.96               | 1.41      | 0.43      | 0.11      | 0.03      | 51.54             | 73.83     | 97.68     | 122.19    | 146.94    |
| Multiplier        | (Bt/pts) | 200                | 200       | 200       | 200       | 200       | 200               | 200       | 200       | 200       | 200       |

ที่มา: SETSMART, Bloomberg Finance L.P., InnovestX Research

# Sector index futures

## Bank

|                   | Unit    | BANK   | BANKM24   | BANKU24   | BANKZ24   | BANKH25   |
|-------------------|---------|--------|-----------|-----------|-----------|-----------|
| Settlement price  | (pts)   | 350.20 | 346.90    | 343.60    | 340.40    | -         |
| Change            | (%)     | 0.02   | 0.03      | -         | -         | -         |
| Last price        | (pts)   | 350.50 | -         | -         | -         | -         |
| Basis             | (pts)   | (0.30) | (3.60)    | (6.90)    | (10.10)   | -         |
| Open interest     | (cts)   | -      | -         | -         | -         | -         |
| Day to settlement | (days)  | -      | 7         | 99        | 190       | 281       |
| Last trading day  |         | -      | 27-Jun-24 | 27-Sep-24 | 27-Dec-24 | 28-Mar-25 |
| Multiplier        | (Bt/pt) | -      | 1000      | 1000      | 1000      | 1000      |

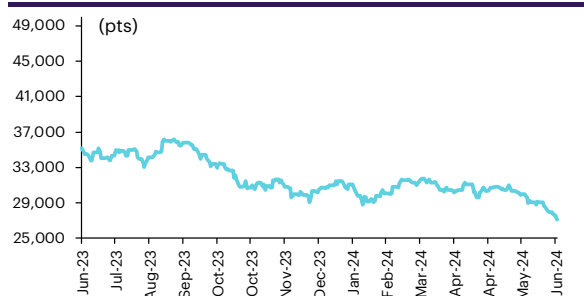
## SETBANK index



## Commerce

|                   | Unit    | COMM      | COMM24    | COMM24    | COMM24    | COMM25    |
|-------------------|---------|-----------|-----------|-----------|-----------|-----------|
| Settlement price  | (pts)   | 27,112.00 | 27,114.00 | 27,115.00 | 27,116.00 | -         |
| % Change          | (%)     | (1.74)    | (1.74)    | (1.74)    | (1.74)    | (1.74)    |
| Last price        | (pts)   | 27,112.33 | -         | -         | -         | -         |
| Basis             | (pts)   | (0.33)    | 1.67      | 2.67      | 3.67      | -         |
| Open interest     | (cts)   | -         | -         | -         | -         | -         |
| Day to settlement | (days)  | -         | 7         | 99        | 190       | 281       |
| Last trading day  |         | -         | 27-Jun-24 | 27-Sep-24 | 27-Dec-24 | 28-Mar-25 |
| Multiplier        | (Bt/pt) | -         | 10        | 10        | 10        | 10        |

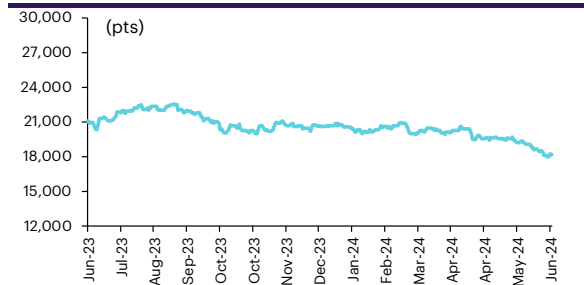
## SETCOM index



## Energy

|                   | Unit    | ENERG     | ENERGM24  | ENERGU24  | ENERGZ24  | ENERGH25  |
|-------------------|---------|-----------|-----------|-----------|-----------|-----------|
| Settlement price  | (pts)   | 18,123.00 | 18,010.00 | 17,898.00 | 17,787.00 | -         |
| % Change          | (%)     | (0.46)    | (0.45)    | (0.44)    | (0.43)    | (0.42)    |
| Last price        | (pts)   | 18,131.88 | -         | -         | -         | -         |
| Basis             | (pts)   | (8.88)    | (121.88)  | (233.88)  | (344.88)  | -         |
| Open interest     | (cts)   | -         | -         | -         | -         | -         |
| Day to settlement | (days)  | -         | 7         | 99        | 190       | 281       |
| Last trading day  |         | -         | 27-Jun-24 | 27-Sep-24 | 27-Dec-24 | 28-Mar-25 |
| Multiplier        | (Bt/pt) | -         | 10        | 10        | 10        | 10        |

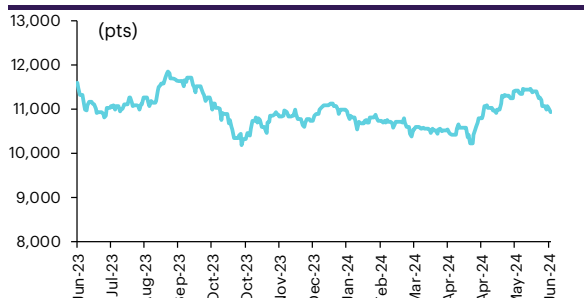
## SETENERG index



## Food

|                   | Unit    | FOOD      | FOODM24   | FOODU24   | FOODZ24   | FOODH25   |
|-------------------|---------|-----------|-----------|-----------|-----------|-----------|
| Settlement price  | (pts)   | 10,923.00 | 10,914.00 | 10,906.00 | 10,897.00 | -         |
| % Change          | (%)     | (0.83)    | (0.84)    | (0.84)    | (0.84)    | (0.84)    |
| Last price        | (pts)   | 10,923.96 | -         | -         | -         | -         |
| Basis             | (pts)   | (0.96)    | (9.96)    | (17.96)   | (26.96)   | -         |
| Open interest     | (cts)   | -         | -         | -         | -         | -         |
| Day to settlement | (days)  | -         | 7         | 99        | 190       | 281       |
| Last trading day  |         | -         | 27-Jun-24 | 27-Sep-24 | 27-Dec-24 | 28-Mar-25 |
| Multiplier        | (Bt/pt) | -         | 10        | 10        | 10        | 10        |

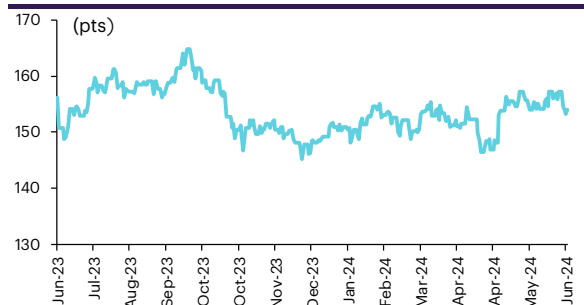
## SETFOOD index



## ICT

|                   | Unit    | ICT    | ICTM24    | ICTU24    | ICTZ24    | ICTH25    |
|-------------------|---------|--------|-----------|-----------|-----------|-----------|
| Settlement price  | (pts)   | 154.00 | 153.40    | 152.80    | 152.20    | -         |
| % Change          | (%)     | 0.52   | 0.52      | 0.53      | 0.46      | -         |
| Last price        | (pts)   | 154.08 | -         | -         | -         | -         |
| Basis             | (pts)   | (0.08) | (0.68)    | (1.28)    | (1.88)    | -         |
| Open interest     | (cts)   | -      | -         | -         | -         | -         |
| Day to settlement | (days)  | -      | 7         | 99        | 190       | 281       |
| Last trading day  |         | -      | 27-Jun-24 | 27-Sep-24 | 27-Dec-24 | 28-Mar-25 |
| Multiplier        | (Bt/pt) | -      | 1000      | 1000      | 1000      | 1000      |

## SETICT index



ℱU: SETSMART, Bloomberg Finance L.P., InnovestX Research

# Single stock futures

## Single stock futures

### ราคา Underlying single stock เพิ่มขึ้น 30 อันดับ

|        | Price (Bt) | Chg (Bt) | Chg (%) | Value (Btmn) |
|--------|------------|----------|---------|--------------|
| MAJOR  | 12.30      | 0.40     | 3.36    | 35           |
| TKN    | 9.70       | 0.25     | 2.65    | 99           |
| CENTEL | 39.50      | 1.00     | 2.60    | 218          |
| AAV    | 2.04       | 0.05     | 2.51    | 29           |
| CK     | 21.00      | 0.50     | 2.44    | 69           |
| TRUE   | 8.65       | 0.20     | 2.37    | 568          |
| AWC    | 3.54       | 0.08     | 2.31    | 274          |
| JAS    | 3.00       | 0.06     | 2.04    | 98           |
| TTB    | 1.64       | 0.03     | 1.86    | 429          |
| STEC   | 8.75       | 0.15     | 1.74    | 27           |
| BLA    | 18.60      | 0.30     | 1.64    | 24           |
| KEX    | 2.72       | 0.04     | 1.49    | 5            |
| UNIQ   | 2.78       | 0.04     | 1.46    | 0            |
| ERW    | 4.54       | 0.06     | 1.34    | 58           |
| ICHI   | 17.20      | 0.20     | 1.18    | 141          |
| CKP    | 3.76       | 0.04     | 1.08    | 9            |
| IVL    | 19.70      | 0.20     | 1.03    | 326          |
| PSL    | 9.95       | 0.10     | 1.02    | 129          |
| BDMS   | 26.00      | 0.25     | 0.97    | 1,231        |
| SAMART | 5.90       | 0.05     | 0.85    | 3            |
| MINT   | 30.00      | 0.25     | 0.84    | 597          |
| BPP    | 12.40      | 0.10     | 0.81    | 2            |
| SGP    | 7.05       | 0.05     | 0.71    | 1            |
| SPCG   | 8.25       | 0.05     | 0.61    | 7            |
| IRPC   | 1.64       | 0.01     | 0.61    | 69           |
| BSRC   | 9.40       | 0.05     | 0.53    | 42           |
| BGRIM  | 20.80      | 0.10     | 0.48    | 538          |
| TOP    | 52.75      | 0.25     | 0.48    | 415          |
| BA     | 20.80      | 0.10     | 0.48    | 92           |
| ADVANC | 208.00     | 1.00     | 0.48    | 977          |

### ราคา Underlying single stock ลดลง 30 อันดับ

|        | Price (Bt) | Chg (Bt) | Chg (%) | Value (Btmn) |
|--------|------------|----------|---------|--------------|
| CRC    | 28.50      | (1.75)   | (5.79)  | 755          |
| WHA    | 5.05       | (0.30)   | (5.61)  | 739          |
| JMT    | 14.00      | (0.60)   | (4.11)  | 242          |
| EPG    | 5.45       | (0.20)   | (3.54)  | 13           |
| AMATA  | 21.40      | (0.70)   | (3.17)  | 154          |
| VGI    | 1.26       | (0.04)   | (3.08)  | 72           |
| COM7   | 16.50      | (0.50)   | (2.94)  | 161          |
| SAWAD  | 34.75      | (1.00)   | (2.80)  | 354          |
| BEM    | 7.80       | (0.20)   | (2.50)  | 800          |
| AP     | 8.05       | (0.20)   | (2.42)  | 159          |
| HMPRO  | 8.75       | (0.20)   | (2.23)  | 328          |
| EA     | 17.60      | (0.40)   | (2.22)  | 864          |
| BEAUTY | 0.47       | (0.01)   | (2.08)  | 1            |
| GLOBAL | 15.00      | (0.30)   | (1.96)  | 90           |
| BAM    | 7.55       | (0.15)   | (1.95)  | 55           |
| WHAUP  | 4.06       | (0.08)   | (1.93)  | 14           |
| GPSC   | 39.75      | (0.75)   | (1.85)  | 452          |
| PTG    | 8.10       | (0.15)   | (1.82)  | 28           |
| CPALL  | 54.25      | (1.00)   | (1.81)  | 2,098        |
| STGT   | 10.90      | (0.20)   | (1.80)  | 51           |
| MTC    | 43.00      | (0.75)   | (1.71)  | 426          |
| BCPG   | 5.80       | (0.10)   | (1.69)  | 14           |
| LH     | 5.90       | (0.10)   | (1.67)  | 346          |
| GUNKUL | 2.50       | (0.04)   | (1.57)  | 27           |
| TPIPL  | 1.29       | (0.02)   | (1.53)  | 13           |
| CHG    | 2.70       | (0.04)   | (1.46)  | 98           |
| BJC    | 20.60      | (0.30)   | (1.44)  | 62           |
| THG    | 36.25      | (0.50)   | (1.36)  | 27           |
| CPF    | 22.10      | (0.30)   | (1.34)  | 292          |
| BCP    | 37.50      | (0.50)   | (1.32)  | 224          |

### มูลค่า block trade 30 อันดับ

|           | Avg. price (Bt) | OI (Contract) | Volume (Contract) | Value (Btmn) |
|-----------|-----------------|---------------|-------------------|--------------|
| DELTAU24  | 86.69           | 1,611.00      | 590.00            | 51           |
| AOTU24    | 60.75           | 4,130.00      | 710.00            | 43           |
| KTCZ24    | 43.00           | 75,310.00     | 1,000.00          | 43           |
| CPALLU24  | 54.53           | 6,055.00      | 705.00            | 38           |
| WHAU24    | 5.15            | 10,745.00     | 7,000.00          | 36           |
| BBLU24    | 136.71          | 8,364.00      | 260.00            | 36           |
| GPSCU24   | 45.63           | 2,008.00      | 758.00            | 35           |
| MTCU24    | 43.51           | 1,641.00      | 645.00            | 28           |
| PTTGCZ24  | 29.31           | 2,022.00      | 900.00            | 26           |
| SCCM24    | 214.84          | 1,038.00      | 120.00            | 26           |
| BGRIMH25  | 25.24           | 1,726.00      | 700.00            | 18           |
| CPNU24    | 55.28           | 1,771.00      | 305.00            | 17           |
| KBANKU24  | 140.48          | 2,799.00      | 120.00            | 17           |
| TOPU24    | 52.67           | 1,539.00      | 320.00            | 17           |
| BDMSU24   | 26.57           | 7,258.00      | 600.00            | 16           |
| BEMU24    | 7.85            | 15,828.00     | 2,000.00          | 16           |
| GULFU24   | 38.92           | 5,801.00      | 400.00            | 16           |
| JASU24X   | 3.00            | 50,098.00     | 3,160.00          | 13           |
| SCBU24    | 105.50          | 1,006.00      | 120.00            | 13           |
| PTTEPU24  | 150.53          | 634.00        | 80.00             | 12           |
| CENTELU24 | 39.49           | 597.00        | 300.00            | 12           |
| BCPU24    | 37.80           | 1,250.00      | 300.00            | 11           |
| STAU24    | 22.46           | 5,314.00      | 500.00            | 11           |
| EAH25     | 17.83           | 1,495.00      | 600.00            | 11           |
| JMTU24    | 14.15           | 5,576.00      | 750.00            | 11           |
| PTTM24    | 33.23           | 5,788.00      | 300.00            | 10           |
| TKNH25    | 9.83            | 500.00        | 1,000.00          | 10           |
| TRUEH25   | 8.65            | 3,549.00      | 1,000.00          | 9            |
| ADVANC24  | 204.57          | 830.00        | 40.00             | 8            |
| IVLU24    | 19.70           | 6,335.00      | 400.00            | 8            |

### มูลค่าสถานะคงค้าง (OI) 30 อันดับ

|           | Settle. price (Bt) | OI (Contract) | Value (Btmn) | Day to settle (day) |
|-----------|--------------------|---------------|--------------|---------------------|
| KTCZ24    | 43.00              | 75,310.00     | 3,238.33     | 190                 |
| BBLU24    | 130.00             | 8,364.00      | 1,087.32     | 99                  |
| KTBU24    | 17.05              | 38,588.00     | 657.93       | 99                  |
| RSU24     | 11.16              | 34,686.00     | 387.10       | 99                  |
| KBANKU24  | 124.55             | 2,799.00      | 348.62       | 99                  |
| ADVANC24  | 207.93             | 1,669.00      | 347.04       | 7                   |
| CPALLU24  | 54.72              | 6,055.00      | 331.33       | 99                  |
| PTTU24    | 32.20              | 10,040.00     | 323.29       | 99                  |
| GUNKULU24 | 2.58               | 124,199.00    | 320.43       | 99                  |
| SAWADM24X | 35.09              | 6,866.00      | 265.02       | 7                   |
| EAM24     | 17.60              | 14,267.00     | 251.10       | 7                   |
| AOTU24    | 60.70              | 4,130.00      | 250.69       | 99                  |
| SCCM24    | 220.11             | 1,038.00      | 228.47       | 7                   |
| GULFU24   | 39.14              | 5,801.00      | 227.05       | 99                  |
| APZ24     | 8.36               | 25,564.00     | 213.72       | 190                 |
| JASU24X   | 2.96               | 50,098.00     | 203.90       | 99                  |
| LHU24     | 5.82               | 34,639.00     | 201.60       | 99                  |
| BDMSU24   | 26.24              | 7,258.00      | 190.45       | 99                  |
| TRUEM24   | 8.60               | 21,896.00     | 188.31       | 7                   |
| INTUCHU24 | 71.61              | 2,484.00      | 177.88       | 99                  |
| BECZ24    | 3.84               | 42,009.00     | 161.31       | 190                 |
| PLANBM24  | 7.80               | 20,115.00     | 156.90       | 7                   |
| SCBM24    | 105.50             | 1,464.00      | 154.45       | 7                   |
| IVLM24    | 19.60              | 7,638.00      | 149.70       | 7                   |
| PTGM24    | 8.21               | 17,953.00     | 147.39       | 7                   |
| DELTAU24  | 87.00              | 1,611.00      | 140.16       | 99                  |
| BANPUM24  | 5.00               | 25,969.00     | 129.85       | 7                   |
| TQMM24    | 25.99              | 4,856.00      | 126.21       | 7                   |
| COM7U24   | 16.60              | 7,592.00      | 126.03       | 99                  |
| BEMU24    | 7.80               | 15,828.00     | 123.46       | 99                  |

ที่มา: SETSMART, Bloomberg Finance L.P., InnoventX Research

# Precious metal futures

## Precious Metal Futures

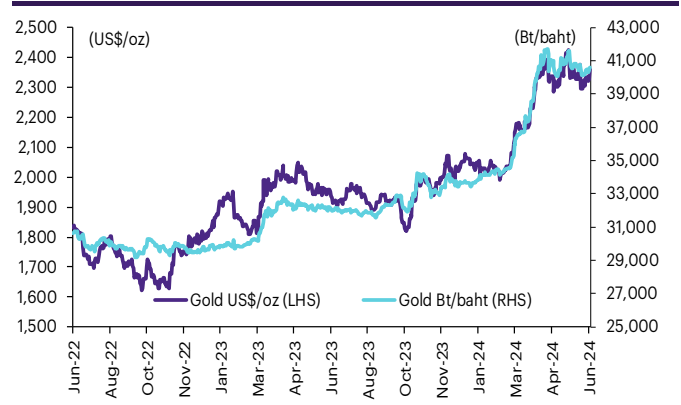
| Contract info     | Unit        | Gold*     | GF10M24   | GFM24     | GF10Q24   | GFQ24     | GF10V24   | GFV24     |
|-------------------|-------------|-----------|-----------|-----------|-----------|-----------|-----------|-----------|
| Settlement price  | (Bt/baht)   |           | 40,820.00 | 40,740.00 | 41,060.00 | 40,910.00 | 41,260.00 | 41,200.00 |
| Change            | (%)         | 0.30      | 0.42      | 0.27      | 0.39      | 0.29      | 0.44      | 0.59      |
| Last price        | (Bt/baht)   | 40,686.19 | 40,820.00 | -         | 41,060.00 | 41,000.00 | 41,260.00 | 41,200.00 |
| Basis             | (Bt/baht)   |           | 133.81    | 53.81     | 373.81    | 223.81    | 573.81    | 513.81    |
| Open interest     | (cts)       |           | 4,570     | 119       | 6,706     | 132       | 1,033     | 57        |
| Day to settlement | (days)      |           | 7         | 7         | 70        | 70        | 132       | 132       |
| Last trading day  |             |           | 27-Jun-24 | 27-Jun-24 | 29-Aug-24 | 29-Aug-24 | 30-Oct-24 | 30-Oct-24 |
| Contract size     | (gold baht) |           | 10        | 50        | 10        | 50        | 10        | 50        |

\*คำนวณโดยใช้ข้อมูลอัตราแลกเปลี่ยนบาท/ดอลลาร์สหรัฐจาก Bisnews

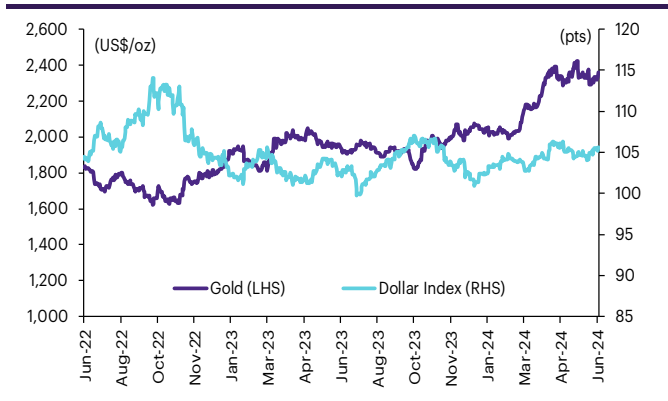
## GOLD-D

| Contract info     | Unit      | Gold     | GDM24     |
|-------------------|-----------|----------|-----------|
| Settlement price  | (US\$/oz) |          | 2,345.50  |
| Change            | (%)       | 0.19     | 0.18      |
| Last price        | (US\$/oz) | 2,332.95 | -         |
| Basis             | (US\$/oz) |          | 12.55     |
| Open interest     | (cts)     |          | 1         |
| Day to settlement | (days)    |          | 7         |
| Last trading day  |           |          | 27-Jun-24 |
| Contract size     | (oz)      |          | 3.21      |

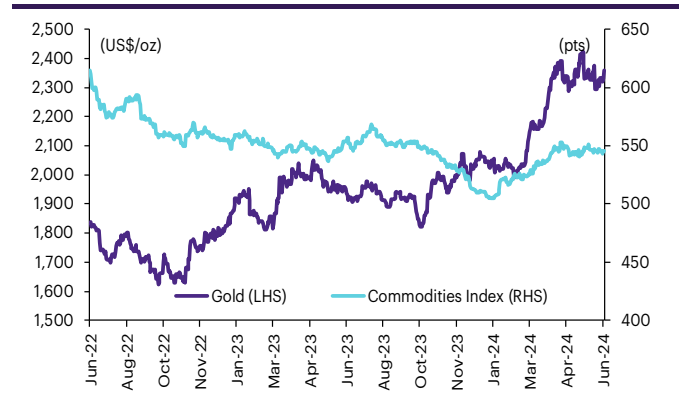
## ราคาทองคำ US\$/ออนซ์ เทียบกับราคาทองคำ บาท/บาท



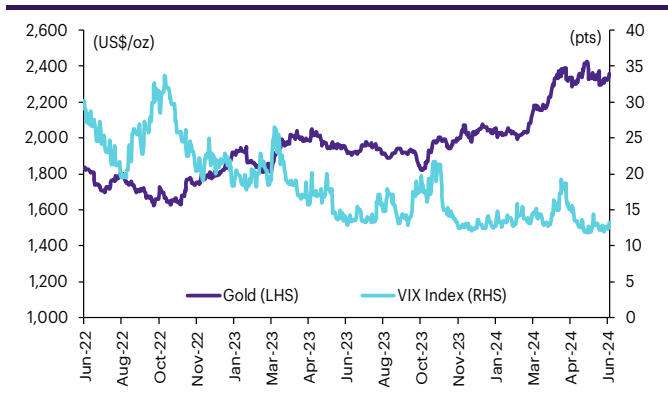
## ราคาทองคำเทียบกับดัชนีดอลลาร์



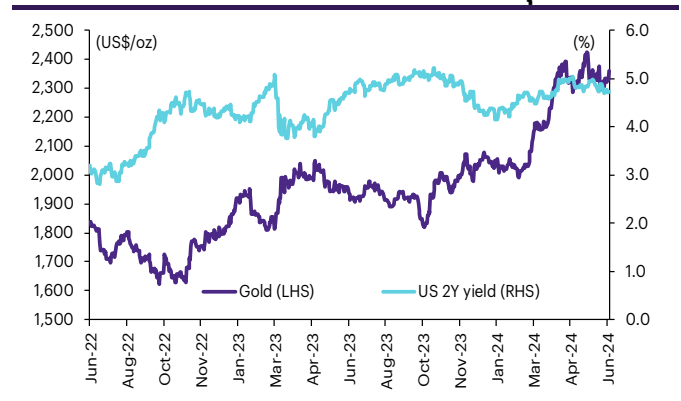
## ราคาทองคำเทียบกับดัชนีสินค้าโภคภัณฑ์



## ราคาทองคำเทียบกับ VIX index



## ราคาทองคำเทียบกับผลตอบแทนพันธบัตร US อายุ 2 ปี



ที่มา: SETSMART, TQ Professional, Bloomberg Finance L.P., InnovestX Research

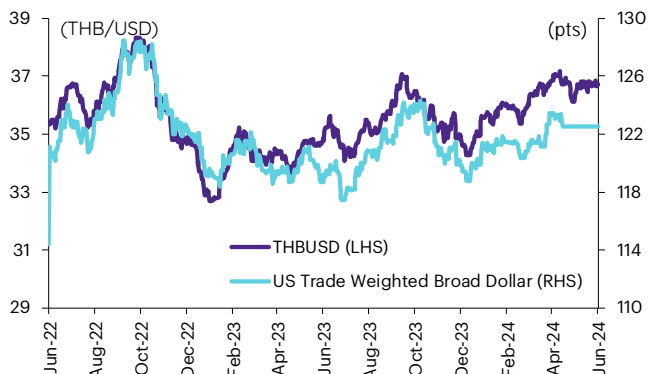
# Foreign exchange futures

## USD Futures

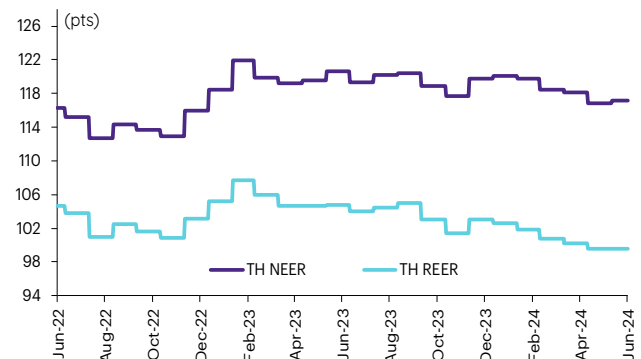
| Contract info     | Unit      | THB/USD* | USDM24    | USDN24    | USDQ24    | USDU24    |
|-------------------|-----------|----------|-----------|-----------|-----------|-----------|
| Settlement price  | (Bt/US\$) |          | 36.74     | 36.65     | 36.54     | 36.47     |
| Change            | (%)       | 0.11     | 0.25      | 0.25      | 0.22      | 0.25      |
| Last price        | (Bt/US\$) | 36.69    | 36.75     | 36.65     | 36.54     | 36.47     |
| Basis             | (Bt/US\$) |          | 0.05      | (0.04)    | (0.15)    | (0.22)    |
| Open interest     | (cts)     |          | 66,165    | 3,177     | 3,480     | 52,632    |
| Day to settlement | (days)    |          | 7         | 40        | 70        | 99        |
| Last trading day  |           |          | 27-Jun-24 | 30-Jul-24 | 29-Aug-24 | 27-Sep-24 |
| Contract size     | (US\$)    |          | 1,000     | 1,000     | 1,000     | 1,000     |

\*From TQ Professional

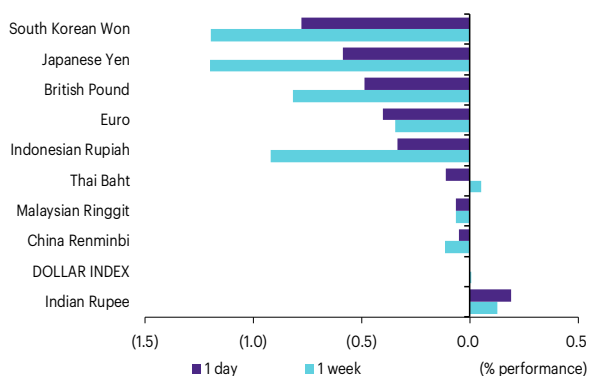
### THBUSD เทียบกับ US trade-weighted broad dollar index



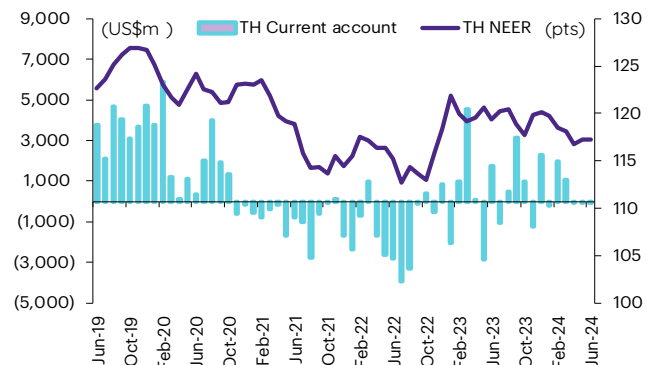
### ส่วนต่างดอกเบี้ยและผลตอบแทนพร. 2 ปีของไทยกับสหรัฐ



### ความเคลื่อนไหวของอัตราแลกเปลี่ยน



### ดัชนีค่าเงินบาทเทียบกับดุลบัญชีเดินสะพัด



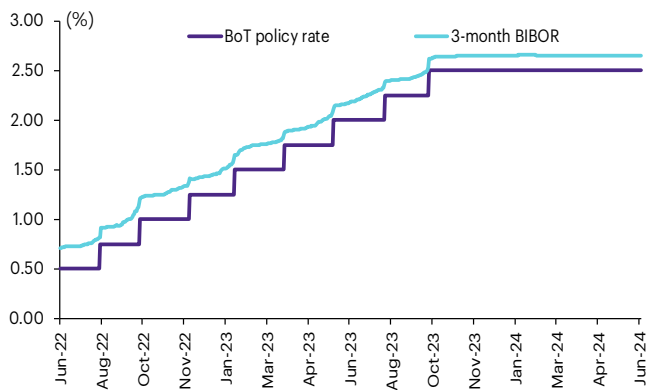
ที่มา: SETSMART, TQ Professional, Bloomberg Finance L.P., InnovestX Research

# Interest rate futures

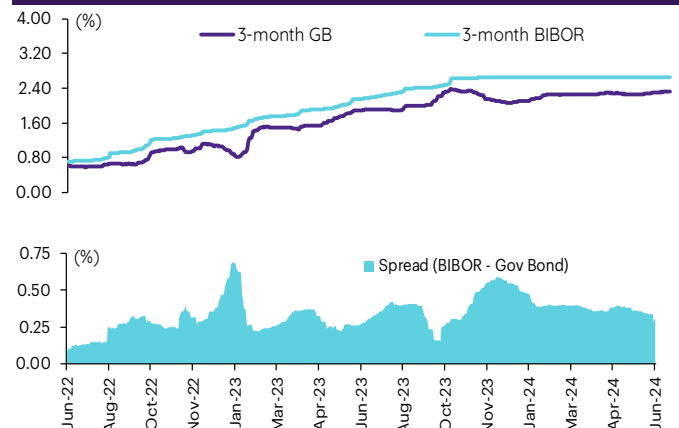
## Interest Rate Futures

| Contract info     | Unit   | BB3U24    | TGB5U24   | BB3Z24    | TGB5Z24   |
|-------------------|--------|-----------|-----------|-----------|-----------|
| Settlement price  | (pts)  | 97.25     | 111.55    | 97.18     | 111.46    |
| Change            | (%)    | 0.01      | 0.05      | -         | 0.07      |
| Last price        | (pts)  | -         | -         | -         | -         |
| Open interest     | (cts)  | -         | -         | -         | -         |
| Day to settlement | (days) | 90        | 90        | 181       | 181       |
| Last trading day  |        | 18-Sep-24 | 18-Sep-24 | 18-Dec-24 | 18-Dec-24 |
| Contract size     | (Btmn) | 10        | 1         | 10        | 1         |

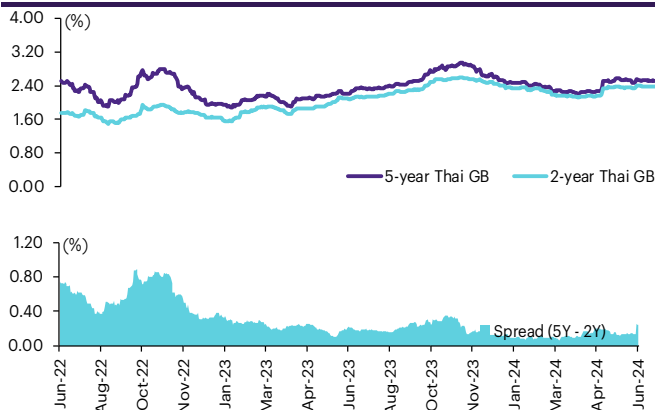
### BIBOR ระยะ 3 เดือนเทียบกับอัตราดอกเบี้ยนโยบายของ.



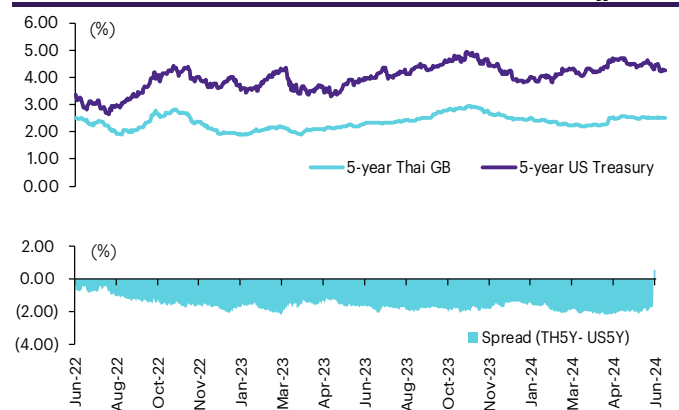
### BIBOR ระยะ 3 เดือนเทียบกับผลตอบแทนพร.ไทย 3 เดือน



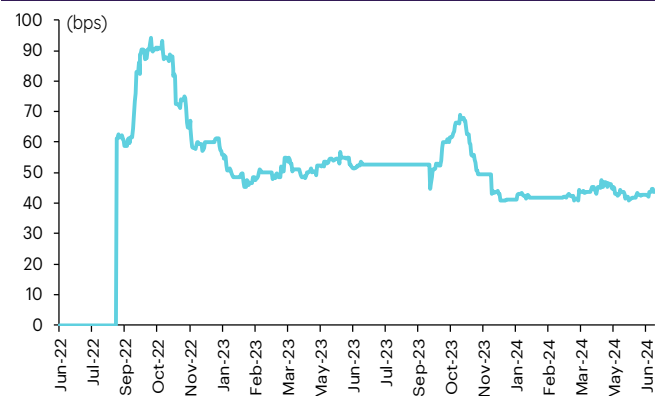
### ผลตอบแทนพร.ไทย 2 ปีเทียบกับ 5 ปี



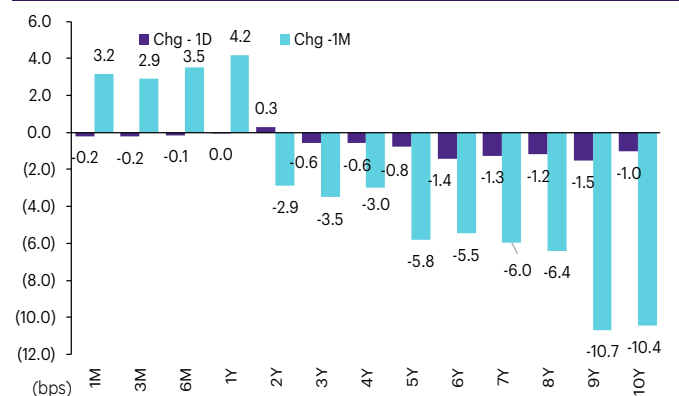
### ผลตอบแทนพร.ไทย 5 ปีเทียบกับผลตอบแทนพร.สหรัฐ 5 ปี



### Credit Default Swap spread ของไทย (USD 5Y SR)



### ความเคลื่อนไหวผลตอบแทนพร.ไทยเรียงลำดับตามอายุ



ที่มา: SETSMART, Bloomberg Finance L.P., InnovestX Research

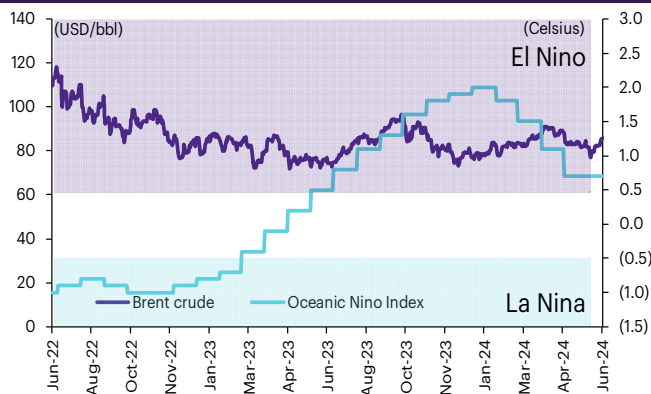
# Agriculture futures

## Agriculture futures

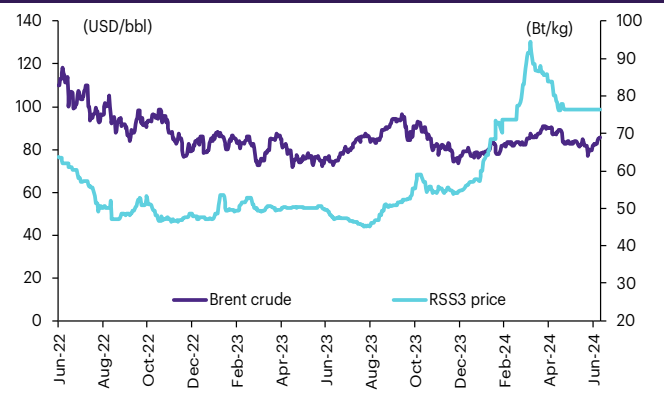
| Contract info     | Unit    | RSS3DN24  | RSS3DX24  | RSS3DM24  | RSS3DZ24  | RSS3DQ24  | RSS3DU24  | RSS3DV24  |
|-------------------|---------|-----------|-----------|-----------|-----------|-----------|-----------|-----------|
| Settlement price  | (Bt/kg) | 82.25     | 78.10     | 84.45     | 78.10     | 80.00     | 79.45     | 78.35     |
| Change            | (%)     | 1.11      | 2.36      | (0.76)    | 2.36      | 3.16      | 3.25      | 2.69      |
| Last price        | (Bt/kg) | -         | -         | -         | -         | -         | -         | -         |
| Open interest     | (cts)   | -         | -         | -         | -         | -         | -         | -         |
| Day to settlement | (days)  | 40        | 161       | 7         | 190       | 70        | 99        | 132       |
| Last trading day  |         | 30-Jul-24 | 28-Nov-24 | 27-Jun-24 | 27-Dec-24 | 29-Aug-24 | 27-Sep-24 | 30-Oct-24 |
| Contract size     | (kg)    | 5,000     | 5,000     | 5,000     | 5,000     | 5,000     | 5,000     | 5,000     |

| Contract info     | Unit    | RSS3N24   | RSS3X24   | RSS3M24   | RSS3Z24   | RSS3Q24   | RSS3U24   | RSS3V24   |
|-------------------|---------|-----------|-----------|-----------|-----------|-----------|-----------|-----------|
| Settlement price  | (Bt/kg) | 82.25     | 78.10     | 84.45     | 78.10     | 80.00     | 79.45     | 78.35     |
| Change            | (%)     | 1.11      | 2.36      | (0.76)    | 2.36      | 3.16      | 3.25      | 2.69      |
| Last price        | (Bt/kg) | -         | -         | -         | -         | -         | -         | -         |
| Open interest     | (cts)   | -         | -         | -         | -         | -         | -         | -         |
| Day to settlement | (days)  | 40        | 161       | 7         | 190       | 70        | 99        | 132       |
| Last trading day  |         | 30-Jul-24 | 28-Nov-24 | 27-Jun-24 | 27-Dec-24 | 29-Aug-24 | 27-Sep-24 | 30-Oct-24 |
| Contract size     | (kg)    | 5,000     | 5,000     | 5,000     | 5,000     | 5,000     | 5,000     | 5,000     |

### ราคาน้ำมันดิบเบรนท์ เทียบกับ NOAA Oceanic Nino Index



### ราคาประมูลายาง RSS3 เทียบกับราคาน้ำมันดิบเบรนท์



ที่มา: SETSMART, Bloomberg Finance L.P., InnovestX Research

### ข้อสงวนสิทธิ์:

ข้อมูลในรายงานนี้เป็นข้อมูลที่มีการเปิดเผยต่อสาธารณะ ซึ่งนักลงทุนสามารถเข้าถึงได้โดยทั่วไป และเป็นข้อมูลที่เชื่อว่าน่าจะเชื่อถือได้ แต่ทั้งนี้ บริษัทหลักทรัพย์ อินโนเวสต์ เอกซ์ จำกัด (“บริษัท”) มิได้ยืนยันหรือรับรองถึงความถูกต้อง หรือสมบูรณ์ของข้อมูลดังกล่าวแต่อย่างใด ความคิดเห็นที่ปรากฏอยู่ในรายงานนี้เป็นเพียงการนำเสนอในมุมมองของบริษัท และเป็นความคิดเห็น ณ วันที่ที่ปรากฏในรายงานเท่านั้น ซึ่งอาจเปลี่ยนแปลงได้ภายหลังวันดังกล่าว โดยบริษัทไม่จำเป็นต้องแจ้งให้สาธารณชน หรือนักลงทุนทราบ รายงานนี้จัดทำขึ้นเพื่อเผยแพร่ข้อมูลให้แก่นักลงทุนเท่านั้น บริษัทไม่รับผิดชอบต่อการนำข้อมูลหรือความคิดเห็นใดๆ ไปใช้ในทุกระณีน ดังนั้นนักลงทุนจึงควรใช้ดุลพินิจในการพิจารณาตัดสินใจก่อนการลงทุน นอกจากนี้ บริษัท และ/หรือ บริษัทในเครือของบริษัทอาจมีส่วนเกี่ยวข้องหรือผลประโยชน์ใดๆ กับบริษัทใดๆ ที่ถูกกล่าวถึงในรายงานนี้ก็ได้

บริษัทหลักทรัพย์ อินโนเวสต์ เอกซ์ จำกัด (“INVX”) เป็นบริษัทย่อยที่บริษัท เอสซีบี เอกซ์ จำกัด (มหาชน) (“เอสซีบี เอกซ์”) เป็นผู้ถือหุ้นรายใหญ่ แต่เพียงผู้เดียว และธนาคารไทยพาณิชย์ จำกัด (มหาชน) (“ธนาคารฯ”) เป็นบริษัทย่อยที่เอสซีบี เอกซ์ เป็นผู้ถือหุ้นรายใหญ่ ข้อมูลใด ๆ ที่เกี่ยวข้องกับธนาคารฯ มีวัตถุประสงค์เพื่อใช้ในการเปรียบเทียบเท่านั้น

เอกสารฉบับนี้จัดทำโดย บริษัทหลักทรัพย์ อินโนเวสต์ เอกซ์ จำกัด (“INVX”) ซึ่งมี บริษัท เอสซีบี เอกซ์ จำกัด (มหาชน) (“เอสซีบี เอกซ์”) เป็นผู้ถือหุ้นรายใหญ่ โดยธนาคารไทยพาณิชย์ จำกัด (มหาชน) (“ธนาคารฯ”) ซึ่งเป็นบริษัทย่อยที่เอสซีบี เอกซ์ เป็นผู้ถือหุ้นรายใหญ่ เป็นที่ปรึกษาทางการเงินสำหรับธุรกรรมใด ๆ ของ กรีสต์เพื่อการลงทุนในสิทธิการเช่าอสังหาริมทรัพย์ แอล เอช โฮเทล ความเห็น ข่าวกวีจีย บกวีเคราะห์ ราคา ข้อความ การคาดการณ์ การประเมิน และ/หรือ ข้อมูลอื่นที่ระบุในเอกสารฉบับนี้ (“ข้อมูล”) มีวัตถุประสงค์เพื่อใช้เป็นข้อมูลทั่วไปเท่านั้น และไม่อาจตีความได้ว่าเป็นการให้คำแนะนำแก่บุคคลใดๆ หรือเป็นการเสนอซื้อ หรือเสนอขาย หรือชักชวนให้เสนอซื้อหรือเสนอขายหลักทรัพย์ โดย INVX และ/หรือกรรมการ พนักงาน และลูกจ้างของ INVX ย่อมไม่ต้องรับผิดชอบความเสียหายใดๆ ทั้งความเสียหายทางตรง ความเสียหายทางอ้อม ความเสียหายจากการผิดสัญญา หรือความเสียหายอันสืบเนื่อง อันเป็นผลมาจากการใช้หรือการเชื่อถือต่อการใช้อข้อมูล ทั้งนี้ รวมถึงแต่ไม่จำกัดเพียงการสูญเสียผลกำไร นักลงทุนพึงใช้ข้อมูลในเอกสารฉบับนี้ประกอบข้อมูลและความเห็นอื่นๆ รวมถึงพิจารณาจากข้อมูลของตนเองในการตัดสินใจลงทุน ข้อมูลในเอกสารฉบับนี้จัดทำขึ้นจากแหล่งข้อมูลที่ INVX เห็นว่าน่าเชื่อถือ โดย INVX ไม่รับรองถึงความถูกต้อง สมบูรณ์ และ/หรือ ครบถ้วนของข้อมูลดังกล่าว

INVX สงวนสิทธิ์ในการใช้ดุลพินิจของตนแต่เพียงผู้เดียวในการแก้ไขเพิ่มเติมข้อมูลเป็นครั้งคราวโดยไม่ต้องบอกกล่าว เอกสารฉบับนี้จัดทำส่งให้แก่เฉพาะบุคคลที่กำหนดเท่านั้น และห้ามมิให้มีการทำซ้ำ ดัดแปลง เผยแพร่ ขาย จำหน่าย พิมพ์ซ้ำ ส่งต่อ หรือแสวงหาประโยชน์ในเชิงพาณิชย์ไม่ว่าในลักษณะใดๆ เว้นแต่จะได้รับอนุญาตเป็นลายลักษณ์อักษรจาก INVX ก่อน

การซื้อขายฟิวเจอร์สและออปชั่น (Futures and Options) มีความเสี่ยงสูงที่อาจก่อให้เกิดผลขาดทุนอย่างมีนัยสำคัญ จึงไม่เหมาะสมกับบุคคลทุกคน ทั้งนี้ ก่อนการตัดสินใจซื้อขายฟิวเจอร์สและออปชั่น ท่านควรพิจารณาถึงฐานะทางการเงิน วัตถุประสงค์ในการลงทุน ประสบการณ์ในการลงทุนของท่าน ตลอดจนความเสี่ยงที่ท่านสามารถยอมรับได้อย่างรอบคอบ เนื่องจากมีความเป็นไปได้ที่ท่านอาจสูญเสียเงินลงทุนมากกว่าเงินลงทุนเริ่มแรก ท่านควรพิจารณาถึงความเสี่ยงทั้งหมดที่อาจเกิดขึ้นจากการซื้อขายฟิวเจอร์สและออปชั่น และท่านควรตัดสินใจลงทุนด้วยตนเอง และ/หรือ ในกรณีที่มีข้อสงสัย ท่านควรขอคำแนะนำจากที่ปรึกษาทางการลงทุน

เอกสารฉบับนี้จัดทำส่งให้กับเฉพาะบุคคลที่กำหนด (intended recipient) เท่านั้น และห้ามมิให้ผู้ใดนำข้อมูลในเอกสารฉบับนี้ไปทำซ้ำ ส่งต่อ เผยแพร่ ขาย จำหน่าย คัดลอก นำออกแสดง หรือนำไปแสวงหาประโยชน์ในเชิงพาณิชย์ ไม่ว่าด้วยวิธีการใด ๆ โดยมิได้รับอนุญาตเป็นลายลักษณ์อักษรจาก INVX เป็นการล่วงหน้า

© สงวนลิขสิทธิ์ 2565 บริษัทหลักทรัพย์ อินโนเวสต์ เอกซ์ จำกัด

**CG Rating 2023 Companies with CG Rating**

**Companies with Excellent CG Scoring**

7UP, AAV, ABM, ACE, ACG, ADB, ADD, ADVANC, AEONTS, AF, AGE, AH, AHC, AIRA, AIT, AJ, AKP, AKR, ALL, ALT, AMA, AMARIN, AMATA, AMATAV, ANAN, AOT, AP, APCO, APCS, ARIP, ARROW, ASEFA, ASK, ASP, ASW, ATP30, AUCTION, AWC, AYUD, B, BA, BAFS, BAM, BANPU, BAY, BBGI, BBIK, BBL, BC, BCH, BCP, BCPG, BDMS, BEC, BEM, BEYOND, BGC, BGRIM, BH, BIZ, BJC, BJCHI, BKI, BLA, BOL, BPP, BRI, BROOK, BRR, BTS, BTW, BWG, BYD, CBG, CENTEL, CFRESH, CHASE, CHEWA, CHG, CHOW, CIMBT, CIVIL, CK, CKP, CM, CNT, COLOR, COM7, COTTO, CPALL, CPAXT, CPF, CPI, CPL, CPN, CPW, CRC, CRD, CSC, CSS, CV, DCC, DDD, DELTA, DEMCO, DMT, DOHOME, DRT, DUSIT, EA, EASTW, ECF, ECL, EE, EGCO, EPG, ERW, ETC, ETE, FE, FLOYD, FN, FPI, FPT, FSX, FVC, GBX, GC, GCAP, GENCO, GFPT, GGC, GLAND, GLOBAL, GPSC, GRAMMY, GULF, GUNKUL, HANA, HARN, HENG, HMPRO, HPT, HTC, ICC, ICHI, ICN, III, ILINK, ILM, IMH, IND, INET, INTUCH, IP, IRC, IRPC, ITC, ITCL, IVL, JAS, JTS, KBANK, KCC, KCE, KEX, KKP, KSL, KTB, KTC, KTMS, KUMWEL, KUN, LALIN, LANNA, LH, LHF, LIT, LOXLEY, LPN, LRH, LST, M, MAJOR, MALEE, MATCH, MBK, MC, M-CHAI, MCOT, MEGA, MFC, MFEC, MILL, MINT, MONO, MOONG, MSC, MST, MTC, MTI, NC, NCH, NCL, NDR, NER, NKI, NOBLE, NRF, NTV, NVD, NWR, NYT, OCC, OISHI<sup>1</sup>, ONEE, OR, ORI, OSP, OTO, PAP, PATO, PB, PCSGH, PDG, PDJ, PG, PHOL, PIMO, PJW, PLANB, PLAT, PLUS, PM, POLY, PORT, PPP, PPS, PR9, PRG, PRINC, PRM, PRTR, PSH, PSL, PT, PTC, PTT, PTTEP, PTTGC, Q-CON, QH, QTC, RATCH, RBF, RPH, RS, RT, S, S&J, SA, SABINA, SAK, SAMART, SAMTEL, SAPPE, SAT, SBNEXT, SC, SCB, SCC, SCCC, SCG, SCGP, SCM, SDC, SEAFCO, SEAOL, SECURE, SELIC, SENA, SENX, SFP<sup>2</sup>, SFT, SGC, SGF, SGP, SHR, SICT, SIRI, SIS, SITHAI, SJWD, SKR, SM, SMP, SMT, SNC, SNNP, SNP, SO, SPALI, SPC, SPCG, SPI, SPRC, SR, SSC, SSF, SSSC, STA, STC, STEC, STGT, STI, SUC, SUN, SUSCO, SUTHA, SVI, SVT, SYMC, SYNEX, SYNTCC, TACC, TAE, TCAP, TCMC, TEAMG, TEGH, TFG, TFMAMA, TGE, TGH, THANA, THANI, THCOM, THIP, THRE, THREL, TIDLO, TIPH, TISCO, TK, TKN, TKS, TKT, TLI, TM, TMC, TMD, TMT, TNDT, TNITY, TNL, TNR, TOA, TOG, TOP, TPBI, TPCS, TPIPL, TPPIP, TPS, TQM, TQR, TRT, TRUE, TRV, TSC, TSTE, TSTH, TTA, TTB, TTCL, TTW, TURTLE, TVDH, TVH, TVO, TVT, TWPC, UAC, UBE, UBIS, UKEM, UP, UPF, UPOIC, UV, VCOM, VGI, VIBHA, VIH, VL, WACOAL, WGE, WHA, WHAUP, WICE, WINMED, WINNER, XPG, YUASA, ZEN

**Companies with Very Good CG Scoring**

2S, A5, AAI, AIE, ALUCON, AMR, APURE, ARIN, AS, ASIA, ASIAN, ASIMAR, ASN, AURA, BR, BSBM, BTG, CEN, CGH, CH, CHIC, CI, CIG, CMC, COMAN, CSP, DOD, DPAINT, DV8, EFORL, EKH, ESSO, ESTAR, EVER, FORTH, FSMART, FTI, GEL, GPI, HEALTH, HUMAN, IFS, INSET, IT, J, JCKH, JDF, JKN, JMART, JUBILE, K, KCAR, KGI, KIAT, KISS, KK, KTIS, KWC, KWM, LDC, LEO, LHK, MACO, METCO, MICRO, MK, MVP, NCAP, NOVA, NTSC, PACO, PIN, PQS, PREB, PRI, PRIME, PROEN, PROS, PROUD, PSTC, PTECH, PYLON, RCL, SALEE, SANKO, SCI, SCN, SE, SE-ED, SFLEX, SINGER, SKN, SONIC, SORKON, SPVI, SSP, SST, STANLY, STP, SUPER, SVOA, SWC, TCC, TEKA, TFM, TMILL, TNP, TPLAS, TPOLY, TRC, TRU, TRUBB, TSE, VRANDA, WAVE, WFX, WIJK, WIN, WP, XO

**Companies with Good CG Scoring**

24CS, AMANAH, AMARC, AMC, APP, ASAP, BCT, BE8, BIG, BIOTEC, BLESS, BSM, BVG, CAZ, CCET, CHARAN, CHAYO, CHOTI, CITY, CMAN, CMR, CRANE, CWT, DHOUSE, DTCENT, EASON, FNS, FTE, GIFT, GJS, GTB, GTV, GYT, HL, HTECH, HYDRO, IIG, INGRS, INSURE, IRCP, ITD, ITNS, JCK, JMT, JR, JSP, KBS, KGEN, KJL, L&E, LEE, MASTER, MBAX, MEB, MENA, META, MGT, MITSIB, MJD, MOSHI, MUD, NATION, NNCL, NPK, NSL, NV, OGC, PAF, PCC, PEACE, PICO, PK, PL, PLANET, PLE, PMTA, PPM, PRAKIT, PRAPAT, PRECHA, PRIN, PSG, RABBIT, READY, RJH, RSP, RWI, S11, SAAM, SAF, SAMCO, SAWAD, SCAP, SCP, SIAM, SKE, SKY, SMART, SMD, SMIT, SOLAR, SPA, STECH, STPI, SVR, TC, TCCC<sup>3</sup>, TEAM, TFI, TIGER, TITLE, TKC, TMI, TNH, TPA, TPAC, TRITN, UBA, UMI, UMS, UTP, VARO, VPO, W, WARRIX, WORK, WPH, YONG, ZIGA

**Corporate Governance Report**

The material contained in this publication is for general information only and is not intended as advice on any of the matters discussed herein. Readers and others should perform their own independent analysis as to the accuracy or completeness or legality of such information. The Thai Institute of Directors, its officers, the authors and editor make no representation or warranty as to the accuracy, completeness or legality of any of the information contained herein. By accepting this document, each recipient agrees that the Thai Institute of Directors Association, its officers, the authors and editor shall not have any liability for any information contained in, or for any omission from, this publication.

The survey result is as of the date appearing in the Corporate Governance Report of Thai Listed Companies. As a result, the survey result may be changed after that date. InnovestX Securities Company Limited does not conform nor certify the accuracy of such survey result.

To recognize well performers, the list of companies attaining "Good", "Very Good" and "Excellent" levels of recognition (Not including listed companies qualified in the "no announcement of the results" clause from 1 January 2022 to 31 October 2023) is publicized.

<sup>1</sup>OISHI was voluntarily delisted from the Stock Exchange of Thailand, effectively on September 6, 2023

<sup>2</sup>SFP was voluntarily delisted from the Stock Exchange of Thailand, effectively on July 19, 2023

<sup>3</sup>TCCC was voluntarily delisted from the Stock Exchange of Thailand effectively on August 25, 2023

**Anti-corruption Progress Indicator**

**Certified (ได้รับรอง)**

2S, AAI, ADVANC, AE, AF, AH, AI, AIE, AIRA, AJ, AKP, AMA, AMANAH, AMATA, AMATAV, AP, APCS, AS, ASIAN, ASK, ASP, AWC, AYUD, B, BAFS, BAM, BANPU, BAY, BBGI, BBL, BCH, BCP, BCPG, BE8, BEC, BEYOND, BGC, BGRIM, BLA, BPP, BRR, BSBM, BTC, BTS, BWG, CEN, CENTEL, CFRESH, CGH, CHEWA, CHOTI, CHOW, CIG, CIMBT, CM, CMC, COM7, CPALL, CPAXT, CPF, CPI, CPL, CPN, CPW, CRC, CSC, DCC, DELTA, DEMCO, DIMET, DOHOME, DRT, DUSIT, EA, EASTW, ECF, EGCO, EP, EPG, ERW, ESTAR, ETC, ETE, FNS, FPI, FPM, FSMART, FTE, FGC, GCAP, GEL, GFPT, GGC, GJS, GPI, GPSC, GSTEEL, GULF, GUNKUL, HANA, HARN, HENG, HMPRO, HTC, ICC, ICHI, IFS, III, ILINK, ILM, INET, INOX, INSURE, INTUCH, IRPC, ITCL, IVL, JAS, JKN, JR, JTS, KASET, KBANK, KBS, KCAR, KCCAMC, KCE, KGEN, KGI, KKP, KSL, KTB, KTC, L&E, LANNA, LHF, LHK, LPN, LRH, M, MAJOR, MALEE, MATCH, MBAX, MBK, MC, MCOT, META, MFC, MFEC, MILL, MINT, MONO, MOONG, MSC, MST, MTC, MTI, NATION, NCAP, NEP, NKI, NOBLE, NRF, NWR, OCC, OGC, OR, ORI, PAP, PATO, PB, PCSGH, PDG, PDJ, PG, PHOL, PIMO, PK, PL, PLANB, PLANET, PLAT, PM, PPP, PPM, PPS, PR9, PREB, PRG, PRINC, PRM, PROS, PSH, PSL, PSTC, PT, PTECH, PTG, PTT, PTTEP, PTTGC, PYLON, Q-CON, QH, QLT, QTC, RABBIT, RATCH, RML, RS, RWI, S&J, SAAM, SABINA, SAK, SAPPE, SAT, SC, SCC, SCCC, SCG, SCGP, SCM, SCN, SEAOL, SE-ED, SELIC, SENA, SGC, SGP, SIRI, SITHAI, SKR, SMIT, SMK, SMP, SNC, SNP, SORKON, SPACK, SPALI, SPC, SPI, SPRC, SRICHA, SSF, SSP, SSSC, SST, STA, STGT, STOWER, SUTCO, SVI, SYMC, SYNTCC, TAE, TAKUNI, TASCOC, TCAP, TCMC, TFG, TFI, TFMAMA, TGE, TGH, THANI, THCOM, THIP, THRE, THREL, TIDLO, TIPCOC, TISCO, TKS, TKT, TMD, TMILL, TMT, TNITY, TNL, TNR, TNR, TOG, TOP, TPA, TPCS, TRT, TRU, TSC, TSI, TSTE, TSTH, TTA, TTB, TTCL, TU, TVDH, TVO, TWPC, UBE, UBIS, UEC, UKEM, UOBKH, UV, VCOM, VGI, VIH, WACOAL, WHA, WHAUP, WICE, WIJK, XO, YUASA, ZEN, ZIGA

**Declared (ประกาศเจตนารมณ์)**

ACE, ADB, ALT, AMC, ASW, BLAND, BTG, BYD, CAZ, CBG, CV, DEXON, DMT, EKH, FSX, GLOBAL, GREEN, ICN, IHL, ITC, J, JMART, JMT, LEO, LH, MENA, MITSIB, MODERN, NER, NEX, OSP, PEER, PLUS, POLY, PQS, PRIME, PROEN, PRTR, RBF, RT, SA, SANKO, SCB, SENX, SFLEX, SIS, SKE, SM, SVOA, TBN, TEGH, TIPH, TKN, TPAC, TPLAS, TQM, TRUE, W, WPH, XPG

**N/A**

24CS, 3K-BAT, A, A5, AAV, ABM, ACAP, ACC, ACG, ADD, ADVICE, AEONTS, AFC, AGE, AHC, AIT, AJA, AKR, AKS, ALL, ALLA, ALPHAX, ALUCON, AMARC, AMARIN, AMR, ANAN, ANI, AOT, APCO, APEX, APO, APP, APURE, AQUA, ARIN, ARIP, ARROW, ASAP, ASEFA, ASIA, ASIMAR, ASN, ATP30, AU, AUCTION, AURA, B52, BA, BBIK, BC, BCT, BDMS, BEAUTY, BEM, BGT, BH, BIG, BIOTEC, BIS, BIZ, BJC, BJCHI, BKD, BKGI, BKIH, BLC, BLESS, BLISS, BM, BOL, BPS, BR, BRI, BROCK, BSM, BSRC, BTNC, BTW, BUI, BVG, CCET, CCP, CEYE, CFARM, CGD, CH, CHARAN, CHASE, CHAYO, CHG, CHIC, CHO, CI, CITY, CIVIL, CK, CKP, CMAN, CMO, CMR, CNT, COCOCO, COLOR, COMAN, CPANEL, CPH, CPR, CPT, CRANE, CRD, CREDIT, CSP, CSR, CSS, CTW, CWT, D, DCON, DDD, DHOUSE, DIATTO, DOD, DPAINT, DTCENT, DTCL, DVC, EFORL, EMC, ETL, EURO, EVER, F&D, FANCY, FE, FLOYD, FMT, FN, FORTH, FTI, FVC, GABLE, GENCO, GFC, GIFT, GL, GLAND, GLOCON, GLORY, GRAMMY, GRAND, GSC, GTB, GTV, GYT, HEALTH, HFT, HL, HPT, HTECH, HUMAN, HYDRO, I2, IFEC, IIG, IMH, IND, INGRS, INSET, IP, IRC, IRCP, IT, ITD, ITNS, ITTHI, JAK, JCK, JCKH, JCT, JDF, JPARK, JSP, JUBILE, K, KAMART, KC, KCC, KCG, KCM, KDH, KEX, KIAT, KISS, KJL, KK, KKC, KLINI, KOOL, KTIS, KTMS, KUMWEL, KUN, KWC, KWI, KWM, KYE, LALIN, LDC, LEE, LIT, LOXLEY, LPH, LST, LTS, MAGURO, MANNRIN, MASTER, MATI, MCA, M-CHAI, MCS, MDX, MEB, MEGA, METCO, MGC, MGI, MGT, MICRO, MIDA, MJD, MK, ML, MORE, MOSHI, MTW, MUD, MVP, NAM, NAT, NC, NCH, NCL, NDR, NEO, NETBAY, NEW, NEWS, NFC, NL, NNCL, NOK, NOVA, NPK, NSL, NTSC, NTV, NUSA, NV, NVD, NYT, OHTL, ONEE, ORN, PACO, PAF, PANEL, PCC, PEACE, PERM, PF, PHG, PICO, PIN, PJW, PLE, PLT, PMTA, POLAR, PORT, POST, PPM, PRAKIT, PRAPAT, PRECHA, PRI, PRIN, PRO, PROUD, PSG, PSP, PTC, PTL, QTCG, RAM, RCL, READY, RICHY, RJH, ROCK, ROCTEC, ROH, ROJNA, RP, RPC, RPH, RSP, S, S11, SABUY, SAF, SAFARI, SAFE, SALEE, SAM, SAMART, SAMCO, SAMTEL, SAUCE, SAV, SAWAD, SAWANG, SBNEXT, SCAP, SCGD, SCI, SCL, SCP, SDC, SE, SEAFCO, SECURE, SFT, SGF, SHANG, SHR, SIAM, SICT, SIMAT, SINGER, SINO, SIS, SJWD, SK, SKN, SKY, SLM, SLP, SMART, SMD, SMT, SNNP, SO, SOLAR, SONIC, SPA, SPCG, SPG, SPREME, SPVI, SQ, SR, SRS, SSC, STANLY, STARK, STC, STEC, STECH, STHAI, STI, STP, STPI, STX, SUC, SUN, SUPER, SUTHA, SVR, SVT, SWC, SYNEX, TACC, TAN, TAPAC, TC, TCC, TCJ, TCOAT, TEAM, TEAMG, TEKA, TERA, TFM, TGPRO, TH, THAI, THANA, THE, THG, THUMUI, TIGER, TITLE, TK, TCC, TLI, TM, TMC, TMI, TMW, TNDT, TNH, TNPC, TOA, TPBI, TPCH, TPIPL, TPPIP, TPL, TPOLY, TPP, TPS, TQR, TR, TRC, TRITN, TRP, TRUBB, TRV, TSE, TTI, TTT, TTW, TURTLE, TVH, TVT, TWP, TWZ, TYCN, UAC, UBA, UMI, UMS, UNIQ, UP, UPF, UPOIC, UREKA, UTP, UVAN, VARO, VIBHA, VL, VNG, VPO, VRANDA, WARRIX, WAVE, WELL, WFX, WGE, WIN, WINDOW, WINMED, WINNER, WORK, WORLD, WP, YGG, YONG, ZAA

**Explanations**

Companies participating in Thailand's Private Sector Collective Action Coalition Against Corruption programme (Thai CAC) under Thai Institute of Directors (as of November 1, 2023) are categorised into: companies that have declared their intention to join CAC, and companies certified by CAC.