

SAWASDEE TFE

Today Picks: S50U24 - ปัจจัยการเมืองกดดัน



มุมมองต่อ SET50 Futures : คาดดัชนีปรับตัวลง โดยมีปัจจัยการเมืองกดดัน หลังคำวินิจฉัยศาลฯ ให้นายกฯ ขาดคุณสมบัติ และต้องพ้นตำแหน่ง รวมถึงกรม. สร้างสภาวะทางลบทางการเมือง โดยดัชนีมีแนวรับถัดไปที่ 796-800 จุด ด้านการฟื้นตัวถูกจำกัดที่แนวต้าน 813 และ 822 จุด ตามลำดับ

Today's recommendations

S50U24: ปิด SHORT จำกัดความเสี่ยง (S 810, R 820, C 823)

- ดัชนีได้ปัจจัยหนุนการคาดการณ์ลดดอกเบี้ยของเฟด หลัง PPI สหรัฐ ต่ำคาด
- ปิด Short จำกัดความเสี่ยงไปก่อน หากสูงกว่า 820-823 จุด ส่วนการเปิดสถานะใหม่ให้รอก่อน

GOU24: LONG ที่แนวรับ (S 2450, R 2480, C 2432)

- Gold Spot ปรับลง โดย นก. คาดว่า Fed จะลด ดบ. เพียง 0.25% ในการประชุมเดือน ก.ย.
- Long บริเวณ 2450 หากต่ำกว่า 2432 cut แนวต้านรอปิด 2480 เหยี่ยง

USDU24: LONG ที่แนวรับ (S 34.95, R 35.30, C 34.70)

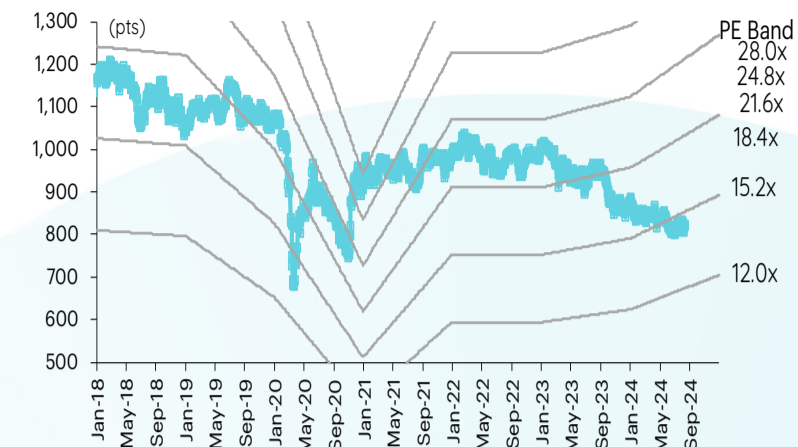
- USDTHB กลับมาอ่อนค่า จากเงินทุนไหลออกส่วนหนึ่ง หลังเกิดสภาวะทางลบทางการเมือง
- Long บริเวณ 34.90 และต่ำกว่า 34.70 cut แนวต้านรอปิด 35.30 บาท

สรุปตลาด TFE

Most active contract	Settlement price	Change	%Change	Volume	OI	Day to settlement
S50U24	811.60	(0.80)	(0.10)	282,744	627,603	44
GOU24	2,492	13.00	0.52	29,729	36,999	44
USDU24	34.77	(0.26)	(0.74)	33,854	94,010	44
JRFZ24	322.10	(2.10)	(0.65)	10.00	205	131
BLANDH25	0.53	(0.01)	(1.85)	-	158,294	226

ที่มา: TFE, InnovestX Research

SET50 index and PE band



ปริมาณซื้อขาย SET50 futures ตามกลุ่มนักลงทุน

(Contract)	14-Aug	WTD	MTD	QTD
Foreign				
Buy	133,633	227,261	921,235	2,482,542
Sell	114,384	224,431	952,051	2,353,476
Net	19,249	2,830	(30,816)	129,066
Institutions				
Buy	46,608	71,917	326,843	858,413
Sell	53,821	76,258	327,051	877,201
Net	(7,213)	(4,341)	(208)	(18,788)
Individual				
Buy	149,759	244,930	1,055,955	2,553,661
Sell	161,795	243,419	1,024,931	2,663,939
Net	(12,036)	1,511	31,024	(110,278)

ปริมาณซื้อขาย Precious Metal Futures ตามกลุ่มนักลงทุน

(Contract)	14-Aug	WTD	MTD	QTD
Foreign				
Buy	22,058	45,140	294,491	802,784
Sell	18,393	35,995	288,512	795,982
Net	3,665	9,145	5,979	6,802
Institutions				
Buy	1,960	3,692	34,195	87,394
Sell	2,314	4,538	34,314	86,669
Net	(354)	(846)	(119)	725
Individual				
Buy	15,547	29,877	228,113	636,538
Sell	18,858	38,176	233,973	644,065
Net	(3,311)	(8,299)	(5,860)	(7,527)

ปริมาณซื้อขาย Currency Futures ตามกลุ่มนักลงทุน

(Contract)	14-Aug	WTD	MTD	QTD
Foreign				
Buy	179,311	309,270	1,378,081	3,828,771
Sell	156,135	291,836	1,388,892	3,624,098
Net	23,176	17,434	(10,811)	204,673
Institutions				
Buy	163,340	235,419	1,150,136	2,930,641
Sell	138,597	223,116	1,020,396	2,910,147
Net	24,743	12,303	129,740	20,494
Individual				
Buy	268,220	445,144	2,083,434	5,498,963
Sell	316,139	474,881	2,202,363	5,724,130
Net	(47,919)	(29,737)	(118,929)	(225,167)

ปริมาณซื้อขาย Single Stock Futures ตามกลุ่มนักลงทุน

(Contract)	14-Aug	WTD	MTD	QTD
Foreign				
Buy	10,554	20,040	99,641	307,736
Sell	19,504	24,760	81,730	237,158
Net	(8,950)	(4,720)	17,911	70,578
Institutions				
Buy	93,073	131,794	634,383	1,576,748
Sell	58,298	106,267	496,817	1,462,881
Net	34,775	25,527	137,566	113,867
Individual				
Buy	73,307	125,401	558,440	1,554,551
Sell	99,132	146,208	713,917	1,738,996
Net	(25,825)	(20,807)	(155,477)	(184,445)

นักวิเคราะห์

เอกภวิน สุนทรพิชาติ

นักวิเคราะห์การลงทุนปัจจัยพื้นฐาน
ด้านตลาดทุน
นักวิเคราะห์การลงทุนปัจจัยทางเทคนิค
0-2949-1029
ekpawin.suntarapichard@scb.co.th

พชัช ภัทราวิชญ์, CISA

นักวิเคราะห์การลงทุนปัจจัยพื้นฐาน
ด้านตลาดทุน
นักวิเคราะห์การลงทุนปัจจัยทางเทคนิค
0-2949-1014
pobchai.phatrawit@scb.co.th

วันพฤหัสบดีที่ 15 สิงหาคม พ.ศ. 2567

S50U24: เปิด SHORT ที่แนวต้าน (S 800, R 813, C 822)



คาดดัชนีปรับตัวลง โดยมีปัจจัยการเมืองกดดัน หลังคำวินิจฉัยศาลฯ ให้นายกฯ ขาดคุณสมบัติ และต้องพ้นตำแหน่ง รวมถึงกรม. สร้างสัญญาณการทางการเมือง โดยดัชนีมีแนวรับถัดไปที่ 796-800 จุด ด้านการฟื้นตัวถูกจำกัดที่แนวต้าน 813 และ 822 จุด ตามลำดับ

S50U24 เปิด Short บริเวณ 813 และสูงกว่า 822 cut แนวรับปิด 796-800 จุด

GOU24: LONG ที่แนวรับ (S 2450, R 2480, C 2432)



ราคา Gold Spot ปรับลง โดย นก. คาดว่า Fed จะลด ดบ. เพียง 0.25% ในการประชุมเดือน ก.ย. หลังการรายงานตัวเลขดัชนี PPI และ CPI ที่ต่ำกว่าคาด บ่งชี้เงินเฟ้อที่ชะลอตัวลงต่อเนื่อง โดยราคา Gold Spot มีกรอบล่าง 2430 - 2420 กรอบบน 2450 - 2460 เหรียญ

GOU24 Long บริเวณ 2450 หากต่ำกว่า 2432 cut แนวต้านปิด 2480 เหรียญ

Contract Info	SET50	S50U24
Settlement Price (pts)		811.60
Change (%)	-0.52	-0.10
Last Price (pts)	818.89	811.50
Basis (pts)		-7.29
Open Interest (cons)		627,603
Day to Settlement (days)		44
Last Trading Day		27 Sep 24

Contract Info	Gold Spot	GOU24
Settlement Price (US\$/oz)		2491.60
Change (%)	-1.10	-1.04
Last Price (US\$/oz)	2447.63	2465.80
Basis (US\$/oz)		16.66
Open Interest (cons)		36,999
Day to Settlement (days)		44
Last Trading Day		27 Sep 24

นักวิเคราะห์

เอกภาวิน สุนทรพิชาติ

นักวิเคราะห์การลงทุนปัจจัยพื้นฐาน
ด้านตลาดทุน
นักวิเคราะห์การลงทุนปัจจัยทางเทคนิค
0-2949-1029
ekpawin.suntarpichard@scb.co.th

พชชัย ภักธวิชัย, CISA

นักวิเคราะห์การลงทุนปัจจัยพื้นฐาน
ด้านตลาดทุน
นักวิเคราะห์การลงทุนปัจจัยทางเทคนิค
0-2949-1014
pobchai.phatrawit@scb.co.th

สวัสดี TFEX

วันหยุดสุดสัปดาห์ที่ 15 สิงหาคม พ.ศ. 2567

USDU24: LONG ที่แนวรับ (S 34.95, R 35.30, C 34.70)



USDTHB กลับมาอ่อนค่า จากเงินทุนไหลออกส่วนหนึ่ง หลังเกิดสัญญาณการคาดการณ์เมือง นอกจากนี้ นลท. คาดว่า Fed จะลด ดบ. เพียง 0.25% ในการประชุมเดือน ก.ย. ทำให้ดอลลาร์ชะลอการอ่อนค่า ด้านเงินบาท มีกรอบล่างอยู่ที่ 34.80-35.00 และกรอบบนอยู่ที่ 35.40-35.60 ส่วน USDU24 มีกรอบล่างอยู่ที่ 34.70-34.95 และกรอบบนอยู่ที่ 35.30-35.50 บาท

USDU24 Long บริเวณ 34.90 และต่ำกว่า 34.70 cut แนวต้านรอปิด 35.30 บาท

Contract Info	USDTHB	USDU24
Settlement Price (pts)		34.77
Change (%)	0.46	0.49
Last Price (pts)	35.07	34.94
Basis (pts)		-0.14
Open Interest (cons)		82,288
Day to Settlement (days)		44
Last Trading Day		27 Sep 24

นักวิเคราะห์

เอกภาวิน สุนทรภิชชาติ

นักวิเคราะห์การลงทุนปัจจัยพื้นฐาน
ด้านตลาดทุน
นักวิเคราะห์การลงทุนปัจจัยทางเทคนิค
0-2949-1029
ekpawin.suntarpichard@scb.co.th

พบชัย ภักธราชญ์, CISA

นักวิเคราะห์การลงทุนปัจจัยพื้นฐาน
ด้านตลาดทุน
นักวิเคราะห์การลงทุนปัจจัยทางเทคนิค
0-2949-1014
pobchai.phatrawit@scb.co.th



Innovestx



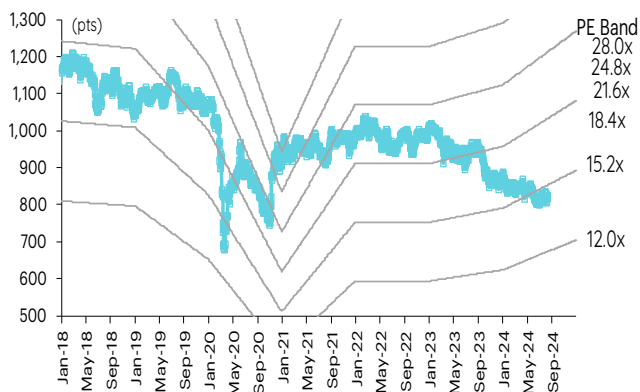
@Innovestx

SET50 index futures

SET50 index futures

Contract info	Unit	SET50	S50Q24	S50U24	S50V24	S50Z24	S50H25	S50M25
Settlement price	(pts)		816.00	811.60	811.20	811.90	807.70	804.20
Change	(%)	(0.52)	(0.13)	(0.10)	(0.22)	(0.10)	(0.11)	(0.06)
Last price	(pts)	818.89	816.00	811.50	811.20	811.80	807.50	804.00
Basis	(pts)		(2.89)	(7.29)	(7.69)	(6.99)	(11.19)	(14.69)
Open interest	(cts)		215	627,603	172	85,700	22,491	10,881
Day to settlement	(days)		15	44	77	135	226	317
Last trading day			29-Aug-24	27-Sep-24	30-Oct-24	27-Dec-24	28-Mar-25	27-Jun-25
Theoretical future price	(pts)		817.07	813.28	814.91	817.11	812.48	808.13
Multiplier	(Bt/pt)		200	200	200	200	200	200

SET50 index and PE band



ความอ่อนไหวของ SET50 EPS และ PE

Forward PE	12-mo forward EPS				
	54	56	58	60	62
11.5	627	650	673	696	719
12.0	654	678	702	726	750
12.5	681	706	731	756	781
13.0	708	734	760	786	812
13.5	736	763	790	817	844
14.0	763	791	819	847	875
14.5	790	819	848	877	906
15.0	817	847	877	907	937
15.5	845	876	907	938	969
16.0	872	904	936	968	1,000
16.5	899	932	965	998	1,031

ปริมาณซื้อขาย SET50 index futures ตามกลุ่มนักลงทุน

(Contract)	14-Aug	WTD	MTD	QTD
Foreign				
Buy	133,633	227,261	921,235	2,482,542
Sell	114,384	224,431	952,051	2,353,476
Net	19,249	2,830	(30,816)	129,066
Institutions				
Buy	46,608	71,917	326,843	858,413
Sell	53,821	76,258	327,051	877,201
Net	(7,213)	(4,341)	(208)	(18,788)
Individual				
Buy	149,759	244,930	1,055,955	2,553,661
Sell	161,795	243,419	1,024,931	2,663,939
Net	(12,036)	1,511	31,024	(110,278)

มูลค่าซื้อขาย SET50 index futures ตามกลุ่มนักลงทุน*

(Btmn)	14-Aug	WTD	MTD	QTD
Foreign				
Buy	1,722	3,273	16,248	50,412
Sell	3,183	4,042	13,303	38,740
Net	(1,461)	(769)	2,946	11,673
Institutions				
Buy	15,190	21,517	103,110	257,325
Sell	9,514	17,353	80,960	239,069
Net	5,675	4,164	22,150	18,256
Individual				
Buy	11,964	20,477	91,006	254,031
Sell	16,178	23,872	116,101	283,959
Net	(4,215)	(3,395)	(25,095)	(29,928)

ที่มา: SETSMART, Bloomberg Finance L.P., InnovestX Research, TQ Professional

* InnovestX Research estimates

SET50 index options

SET50 index spot: 818.89

Aug-24

	Unit	CALL: Strike price					PUT: Strike price				
		825	850	875	900	925	825	850	875	900	925
Settlement price	(pts)	5.20	0.50	0.10	0.10	0.10	11.60	32.00	56.40	81.40	106.30
Change	(%)	(50.00)	-	-	-	(28.77)	22.11	13.48	8.05	5.58	4.11
Last price	(pts)	-	-	-	-	-	-	-	-	-	-
Time value	(pts)	5.20	0.50	0.10	0.10	0.10	11.60	32.00	56.40	81.40	106.30
Open interest	(cts)	-	-	-	-	-	-	-	-	-	-
Day to settlement	(days)	15	15	15	15	15	15	15	15	15	15
Last trading day		29-Aug-24	29-Aug-24	29-Aug-24	29-Aug-24	29-Aug-24	29-Aug-24	29-Aug-24	29-Aug-24	29-Aug-24	29-Aug-24
Theoretical price	(pts)	4.44	0.47	0.02	0.00	0.00	14.02	35.02	59.54	84.50	109.47
Multiplier	(Bt/pts)	200	200	200	200	200	200	200	200	200	200

Sep-24

	Unit	CALL: Strike price					PUT: Strike price				
		850	875	900	925	950	850	875	900	925	950
Settlement price	(pts)	2.10	0.40	0.20	0.30	0.10	40.00	62.40	89.10	113.90	131.70
Change	(%)	(8.70)	(20.00)	(33.33)	200.00	-	(0.25)	0.16	14.52	11.01	3.29
Last price	(pts)	2.10	0.40	0.20	0.30	0.10	39.50	59.60	89.10	113.90	-
Time value	(pts)	(29.01)	(55.71)	(80.91)	(105.81)	(131.01)	8.89	6.29	7.99	7.79	0.59
Open interest	(cts)	9,985	11,464	4,421	2,826	1,163	1,623	166	97	98	1
Day to settlement	(days)	44	44	44	44	44	44	44	44	44	44
Last trading day		27-Sep-24	27-Sep-24	27-Sep-24	27-Sep-24	27-Sep-24	27-Sep-24	27-Sep-24	27-Sep-24	27-Sep-24	27-Sep-24
Theoretical price	(pts)	1.71	0.29	0.03	0.00	0.00	14.02	35.02	59.54	84.50	109.47
Multiplier	(Bt/pts)	200	200	200	200	200	200	200	200	200	200

Oct-24

	Unit	CALL: Strike price					PUT: Strike price				
		825	850	875	900	925	825	850	875	900	925
Settlement price	(pts)	14.40	6.50	2.40	0.80	0.20	22.20	39.10	60.00	83.20	107.50
Change	(%)	(13.77)	(16.67)	(22.58)	(27.27)	(33.33)	9.90	8.01	6.38	5.05	4.07
Last price	(pts)	-	-	-	-	-	-	-	-	-	-
Time value	(pts)	8.29	(24.61)	(53.71)	(80.31)	(105.91)	16.09	7.99	3.89	2.09	1.39
Open interest	(cts)	-	-	-	-	-	-	-	-	-	-
Day to settlement	(days)	77	77	77	77	77	77	77	77	77	77
Last trading day		30-Oct-24	30-Oct-24	30-Oct-24	30-Oct-24	30-Oct-24	30-Oct-24	30-Oct-24	30-Oct-24	30-Oct-24	30-Oct-24
Theoretical price	(pts)	11.50	4.80	1.68	0.49	0.12	14.02	35.02	59.54	84.50	109.47
Multiplier	(Bt/pts)	200	200	200	200	200	200	200	200	200	200

45536

Dec-24

	Unit	CALL: Strike price					PUT: Strike price				
		825	850	875	900	925	825	850	875	900	925
Settlement price	(pts)	17.10	7.40	3.80	1.30	0.60	30.90	44.70	64.20	86.00	109.30
Change	(%)	(4.47)	(10.84)	5.56	8.33	20.00	10.36	6.18	5.25	4.37	3.70
Last price	(pts)	17.10	7.20	3.80	1.30	0.60	30.90	-	-	-	-
Time value	(pts)	10.99	(23.71)	(52.31)	(79.81)	(105.51)	24.79	13.59	8.09	4.89	3.19
Open interest	(cts)	688	1,028	889	1,635	641	429	14	6	1	-
Day to settlement	(days)	135	135	135	135	135	135	135	135	135	135
Last trading day		27-Dec-24	27-Dec-24	27-Dec-24	27-Dec-24	27-Dec-24	27-Dec-24	27-Dec-24	27-Dec-24	27-Dec-24	27-Dec-24
Theoretical price	(pts)	17.51	9.54	4.75	2.16	0.90	30.77	47.59	67.58	89.77	113.30
Multiplier	(Bt/pts)	200	200	200	200	200	200	200	200	200	200

ที่มา: SETSMART, Bloomberg Finance L.P., InnovestX Research

Sector index futures

Bank

	Unit	BANK	BANKU24	BANKZ24	BANKH25	BANKM25
Settlement price	(pts)		349.00	345.60	342.30	339.00
Change	(%)	0.12	0.14	0.14	0.15	0.15
Last price	(pts)	350.59	-	-	-	-
Basis	(pts)		(1.59)	(4.99)	(8.29)	(11.59)
Open interest	(cts)		-	-	-	-
Day to settlement	(days)		44	135	226	317
Last trading day			27-Sep-24	27-Dec-24	28-Mar-25	27-Jun-25
Multiplier	(Bt/pt)		1000	1000	1000	1000

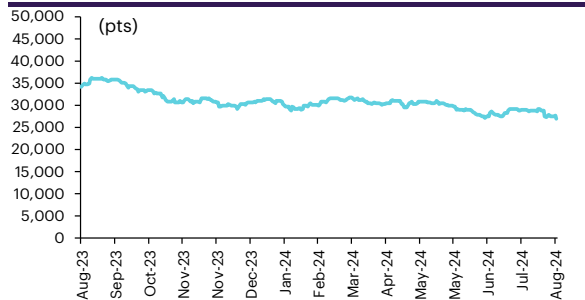
SETBANK index



Commerce

	Unit	COMM	COMMU24	COMMZ24	COMMH25	COMM25
Settlement price	(pts)		26,888.00	26,886.00	26,884.00	26,881.00
% Change	(%)	(2.66)	(2.66)	(2.67)	(2.67)	(2.68)
Last price	(pts)	26,888.92	-	-	-	-
Basis	(pts)		(0.92)	(2.92)	(4.92)	(7.92)
Open interest	(cts)		-	-	-	-
Day to settlement	(days)		44	135	226	317
Last trading day			27-Sep-24	27-Dec-24	28-Mar-25	27-Jun-25
Multiplier	(Bt/pt)		10	10	10	10

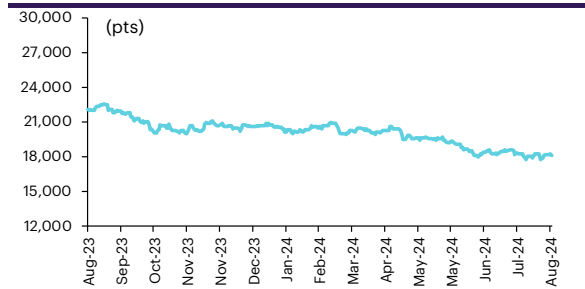
SETCOM index



Energy

	Unit	ENERG	ENERGU24	ENERGZ24	ENERGH25	ENERGM25
Settlement price	(pts)		18,020.00	17,907.00	17,793.00	17,681.00
% Change	(%)	(0.80)	(0.79)	(0.78)	(0.79)	(0.78)
Last price	(pts)	18,075.74	-	-	-	-
Basis	(pts)		(55.74)	(168.74)	(282.74)	(394.74)
Open interest	(cts)		-	-	-	-
Day to settlement	(days)		44	135	226	317
Last trading day			27-Sep-24	27-Dec-24	28-Mar-25	27-Jun-25
Multiplier	(Bt/pt)		10	10	10	10

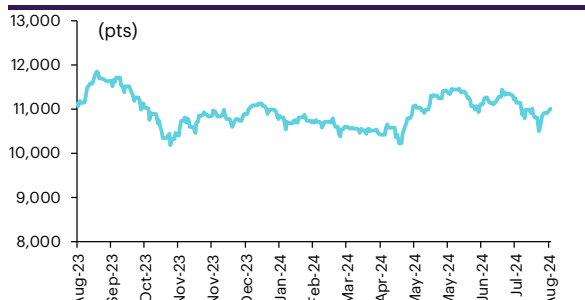
SETENERG index



Food

	Unit	FOOD	FOODU24	FOODZ24	FOODH25	FOODM25
Settlement price	(pts)		10,994.00	10,983.00	10,973.00	10,962.00
% Change	(%)	0.36	0.37	0.36	0.37	0.36
Last price	(pts)	10,998.88	-	-	-	-
Basis	(pts)		(4.88)	(15.88)	(25.88)	(36.88)
Open interest	(cts)		-	-	-	-
Day to settlement	(days)		44	135	226	317
Last trading day			27-Sep-24	27-Dec-24	28-Mar-25	27-Jun-25
Multiplier	(Bt/pt)		10	10	10	10

SETFOOD index



ICT

	Unit	ICT	ICTU24	ICTZ24	ICTH25	ICTM25
Settlement price	(pts)		174.60	174.10	173.60	173.10
% Change	(%)	0.47	0.46	0.46	0.46	0.46
Last price	(pts)	174.83	-	-	-	-
Basis	(pts)		(0.23)	(0.73)	(1.23)	(1.73)
Open interest	(cts)		-	-	-	-
Day to settlement	(days)		44	135	226	317
Last trading day			27-Sep-24	27-Dec-24	28-Mar-25	27-Jun-25
Multiplier	(Bt/pt)		1000	1000	1000	1000

SETICT index



ℱU: SETSMART, Bloomberg Finance L.P., InnovestX Research

Single stock futures

Single stock futures

ราคา Underlying single stock เพิ่มขึ้น 30 อันดับ

	Price (Bt)	Chg (Bt)	Chg (%)	Value (Btmn)
STEC	9.00	0.90	11.11	282
CBG	66.50	3.75	5.98	958
STPI	3.46	0.18	5.49	74
SPALI	15.70	0.60	3.97	209
PTG	8.35	0.30	3.73	61
EGCO	99.50	3.50	3.65	176
AWC	3.12	0.10	3.31	779
BAM	6.50	0.20	3.17	125
PSH	8.45	0.25	3.05	6
BLA	17.30	0.50	2.98	34
THG	26.50	0.75	2.91	2
RATCH	28.75	0.75	2.68	124
JMT	13.20	0.30	2.33	593
MAJOR	13.60	0.30	2.26	28
BEC	3.70	0.08	2.21	6
ORI	4.26	0.08	1.91	21
UNIQ	2.34	0.04	1.74	1
OR	14.00	0.20	1.45	177
PSL	7.95	0.10	1.27	44
TTW	8.90	0.10	1.14	14
EPG	3.84	0.04	1.05	12
WHAUP	3.92	0.04	1.03	18
STA	19.80	0.20	1.02	358
DELTA	102.50	1.00	0.99	999
SCB	103.00	1.00	0.98	630
CRC	26.00	0.25	0.97	206
BCPG	5.45	0.05	0.93	9
TIPL	1.10	0.01	0.92	13
THCOM	11.80	0.10	0.85	82
JAS	2.52	0.02	0.80	150

ราคา Underlying single stock ลดลง 30 อันดับ

	Price (Bt)	Chg (Bt)	Chg (%)	Value (Btmn)
AMATA	21.60	(1.90)	(8.09)	459
LH	5.05	(0.30)	(5.61)	637
VGI	1.70	(0.10)	(5.56)	855
CPALL	55.25	(2.75)	(4.74)	6,631
CENDEL	31.50	(1.25)	(3.82)	141
EA	4.12	(0.16)	(3.74)	735
BCP	33.00	(1.25)	(3.65)	715
BCH	15.30	(0.50)	(3.16)	239
SIRI	1.54	(0.05)	(3.14)	568
BSRC	6.70	(0.20)	(2.90)	68
BJC	20.10	(0.60)	(2.90)	160
ERW	3.54	(0.10)	(2.75)	47
BDMS	27.00	(0.75)	(2.70)	1,604
SAWAD	28.00	(0.75)	(2.61)	301
SPRC	7.05	(0.15)	(2.08)	82
ICHI	14.30	(0.30)	(2.05)	168
M	26.00	(0.50)	(1.89)	21
IVL	16.70	(0.30)	(1.76)	383
TOA	17.10	(0.30)	(1.72)	19
TKN	9.40	(0.15)	(1.57)	75
GLOBAL	12.90	(0.20)	(1.53)	77
BA	19.60	(0.30)	(1.51)	43
PTT	33.75	(0.50)	(1.46)	2,445
PLANB	6.80	(0.10)	(1.45)	52
TOP	51.25	(0.75)	(1.44)	443
S	0.71	(0.01)	(1.39)	1
KTC	39.00	(0.50)	(1.27)	220
PTTGC	23.40	(0.30)	(1.27)	476
SCC	196.50	(2.50)	(1.26)	432
MINT	24.60	(0.30)	(1.20)	731

มูลค่า block trade 30 อันดับ

	Avg. price (Bt)	OI (Contract)	Volume (Contract)	Value (Btmn)
CPALLU24	56.29	8,213.00	4,070.00	229
PTTU24	33.99	7,029.00	6,000.00	204
BCPU24	33.43	7,302.00	3,566.00	119
ADVANCZ24	243.23	835.00	450.00	109
GULFU24	46.69	3,494.00	2,040.00	95
AOTU24	56.08	7,394.00	1,530.00	86
BDMSU24	27.09	5,591.00	3,100.00	84
KTBU24	17.88	28,489.00	2,700.00	48
KCEU24	40.08	2,653.00	1,040.00	42
MTCZ24	40.83	563.00	1,000.00	41
BHU24	243.33	413.00	140.00	34
CPFU24	24.07	6,567.00	1,400.00	34
INTUCHZ24	83.45	1,175.00	400.00	33
VGIM25	1.75	28,060.00	18,000.00	32
CBGU24	66.65	2,176.00	440.00	29
BEMU24	7.68	19,961.00	3,500.00	27
KBANKZ24	130.68	1,779.00	200.00	26
OSPZ24	24.15	4,126.00	1,000.00	24
BBLU24	130.90	8,197.00	180.00	24
MINTU24	24.59	4,486.00	900.00	22
DELTAU24	102.54	2,843.00	200.00	21
AWCU24	3.14	10,769.00	6,500.00	20
SAWADU24X	28.55	7,069.00	570.00	18
PTTEPU24	146.42	1,097.00	120.00	18
STECU24	8.64	3,286.00	2,000.00	17
CPNZ24	52.70	1,368.00	320.00	17
JMTU24	13.19	7,373.00	1,266.00	17
STAU24	19.45	6,037.00	850.00	17
BGRIMU24	20.29	1,667.00	700.00	14
COM7U24	20.07	8,870.00	700.00	14

มูลค่าสถานะคงค้าง (OI) 30 อันดับ

	Settle. price (Bt)	OI (Contract)	Value (Btmn)	Day to settle (day)
KTCZ24	38.66	75,516.00	2,919.45	135
BBLU24	130.50	8,197.00	1,069.71	44
KTBU24	18.07	28,489.00	514.80	44
ADVANCU24	239.90	1,791.00	429.66	44
CPALLU24	55.97	8,213.00	459.68	44
RSU24	11.86	36,463.00	432.45	44
AOTU24	56.00	7,394.00	414.06	44
PTTU24	33.49	7,029.00	235.40	44
COM7Z24	20.04	15,190.00	304.41	135
DELTAU24	102.09	2,843.00	290.24	44
KBANKU24	130.50	1,944.00	253.69	44
BCPU24	32.55	7,302.00	237.68	44
TRUEU24	10.24	23,039.00	235.92	44
SAWADU24X	28.89	7,069.00	224.65	44
SCCZ24	196.00	1,046.00	205.02	135
APZ24	8.04	25,562.00	205.52	135
TUM25	14.84	13,000.00	192.92	317
GULFU24	46.91	3,494.00	163.90	44
BEMU24	7.72	19,961.00	154.10	44
VGIH25	1.68	94,714.00	159.12	226
PTTEPU24	145.50	1,097.00	159.61	44
BECZ24	3.65	42,568.00	155.37	135
BHZ24	241.89	566.00	136.91	135
CPFU24	23.90	6,567.00	156.95	44
THCOMU24	11.79	10,974.00	129.38	44
SCBU24	100.00	1,320.00	132.00	44
BANPUH25	4.58	27,297.00	125.02	226
STAU24	19.79	6,037.00	119.47	44
CBGU24	66.50	2,176.00	144.70	44
JASU24X	2.51	35,498.00	122.51	44

ที่มา: SETSMART, Bloomberg Finance L.P., InnoventX Research

Precious metal futures

Precious Metal Futures

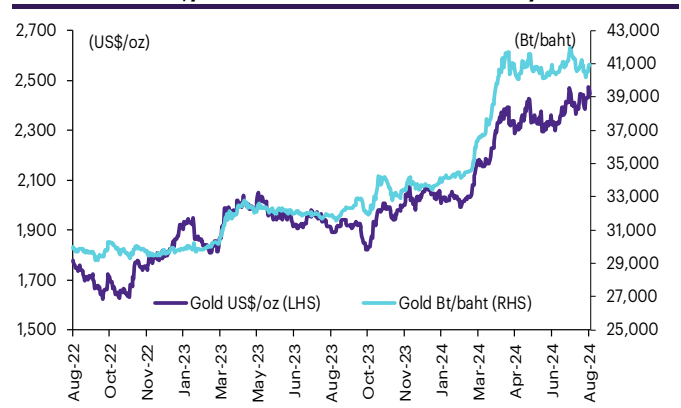
Contract info	Unit	Gold*	GF10Q24	GFQ24	GF10V24	GFV24	GF10Z24	GFZ24
Settlement price	(Bt/baht)		41,080.00	41,020.00	41,250.00	41,370.00	41,530.00	41,330.00
Change	(%)	0.64	(0.19)	(0.39)	(0.19)	0.05	(0.05)	(0.39)
Last price	(Bt/baht)	41,101.93	41,070.00	41,110.00	41,240.00	41,370.00	41,530.00	41,440.00
Basis	(Bt/baht)		(21.93)	(81.93)	148.07	268.07	428.07	228.07
Open interest	(cts)		5,556	150	4,209	117	1,354	28
Day to settlement	(days)		15	15	77	77	135	135
Last trading day			29-Aug-24	29-Aug-24	30-Oct-24	30-Oct-24	27-Dec-24	27-Dec-24
Contract size	(gold baht)		10	50	10	50	10	50

*คำนวณโดยใช้ข้อมูลอัตราแลกเปลี่ยนบาท/ดอลลาร์สหรัฐจาก Bisnews

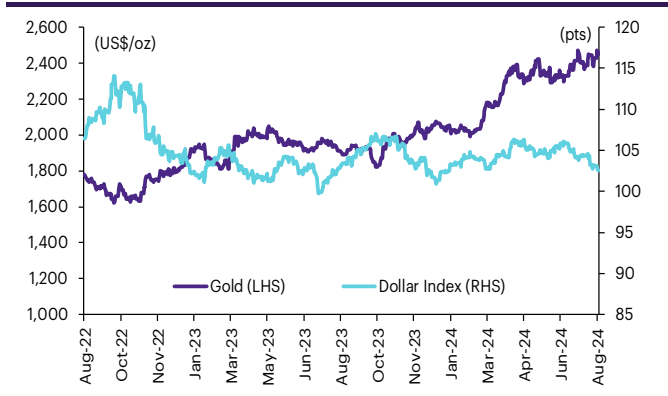
GOLD-D

Contract info	Unit	Gold	GDU24
Settlement price	(US\$/oz)		2,491.09
Change	(%)	0.47	0.46
Last price	(US\$/oz)	2,472.00	-
Basis	(US\$/oz)		19.09
Open interest	(cts)		-
Day to settlement	(days)		44
Last trading day			27-Sep-24
Contract size	(oz)		3.21

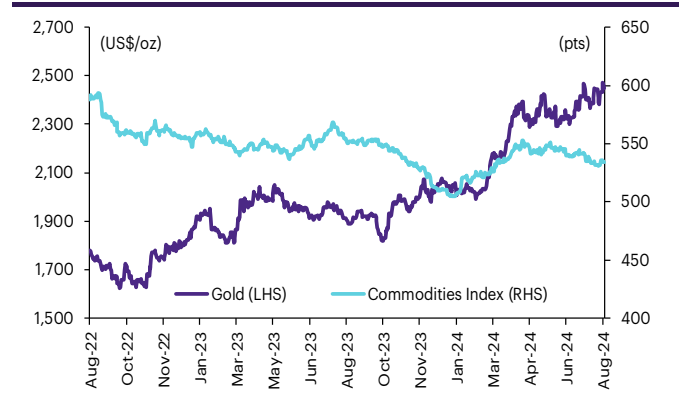
ราคาทองคำ US\$/ออนซ์ เทียบกับราคาทองคำ บาท/บาท



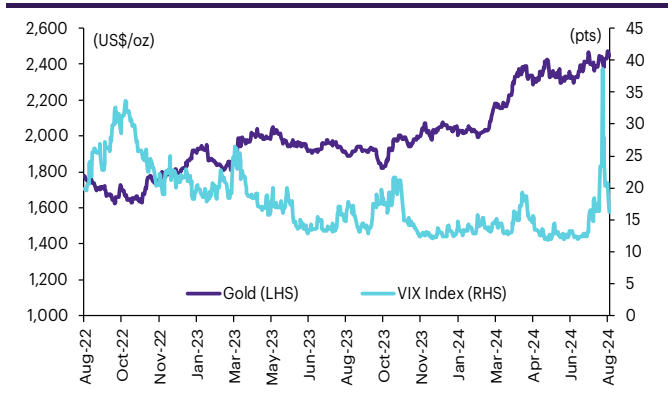
ราคาทองคำเทียบกับดัชนีดอลลาร์



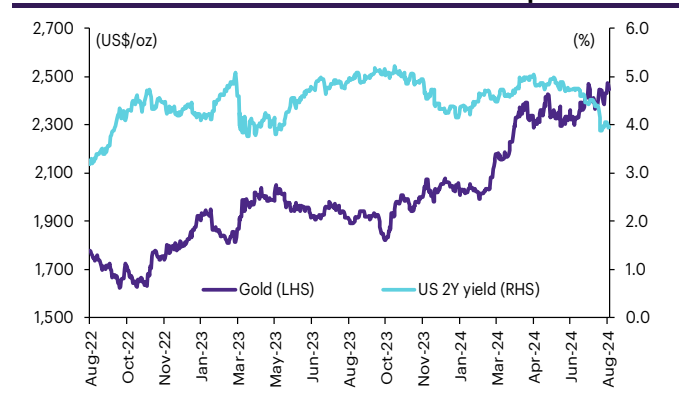
ราคาทองคำเทียบกับดัชนีสินค้าโภคภัณฑ์



ราคาทองคำเทียบกับ VIX index



ราคาทองคำเทียบกับผลตอบแทนพันธบัตร US อายุ 2 ปี



ที่มา: SETSMART, TQ Professional, Bloomberg Finance L.P., InnovestX Research

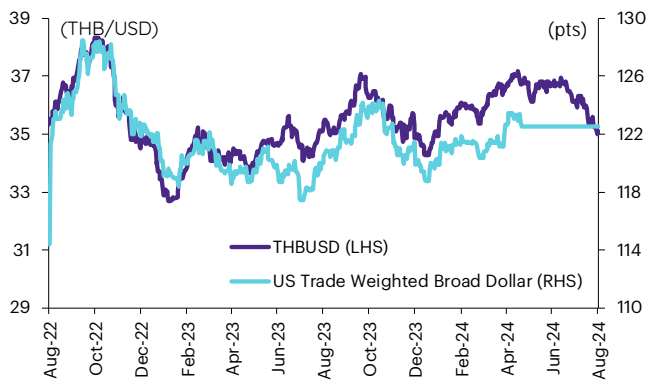
Foreign exchange futures

USD Futures

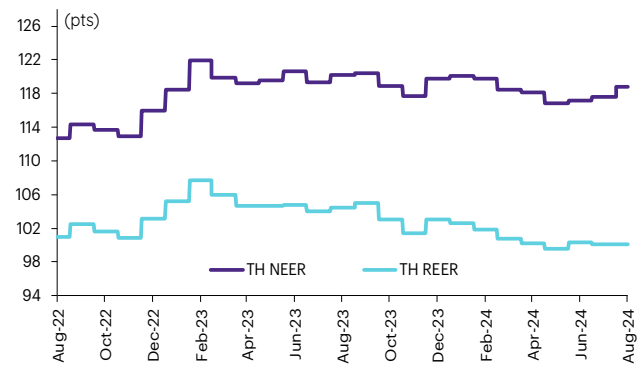
Contract info	Unit	THB/USD*	USDQ24	USDU24	USDV24	USDZ24
Settlement price	(Bt/US\$)		34.87	34.77	34.71	34.59
Change	(%)	0.17	(0.71)	(0.74)	(0.74)	(0.66)
Last price	(Bt/US\$)	34.98	34.87	34.76	34.81	34.57
Basis	(Bt/US\$)		(0.11)	(0.21)	(0.27)	(0.39)
Open interest	(cts)		8,818	94,010	1,483	35,606
Day to settlement	(days)		15	44	77	135
Last trading day			29-Aug-24	27-Sep-24	30-Oct-24	27-Dec-24
Contract size	(US\$)		1,000	1,000	1,000	1,000

*From TQ Professional

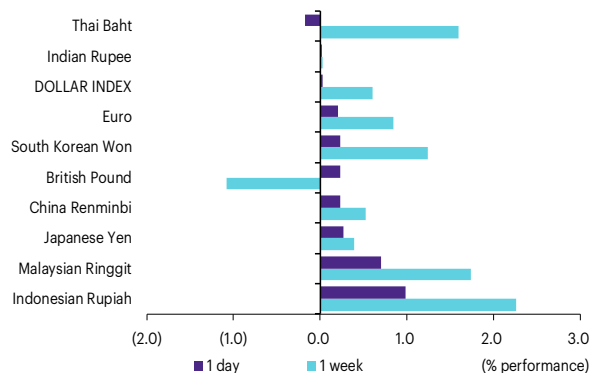
THBUSD เทียบกับ US trade-weighted broad dollar index



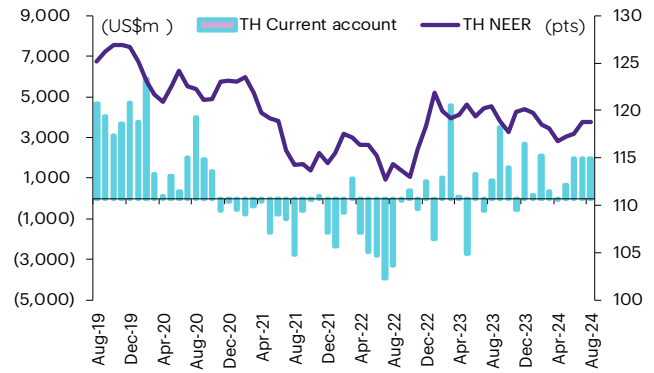
ส่วนต่างดอกเบี้ยและผลตอบแทนพร. 2 ปีของไทยกับสหรัฐ



ความเคลื่อนไหวของอัตราแลกเปลี่ยน



ดัชนีค่าเงินบาทเทียบกับดุลบัญชีเดินสะพัด



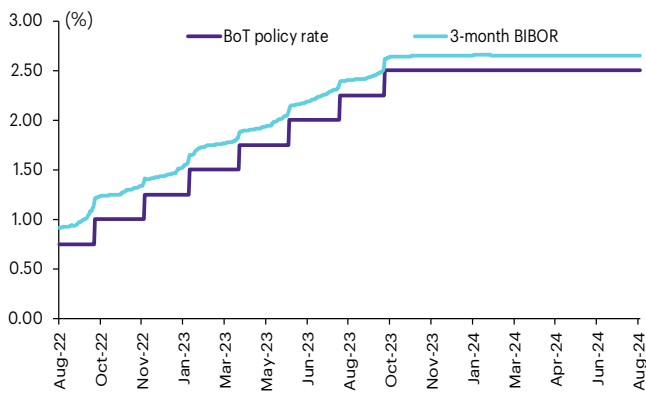
ที่มา: SETSMART, TQ Professional, Bloomberg Finance L.P., InnovestX Research

Interest rate futures

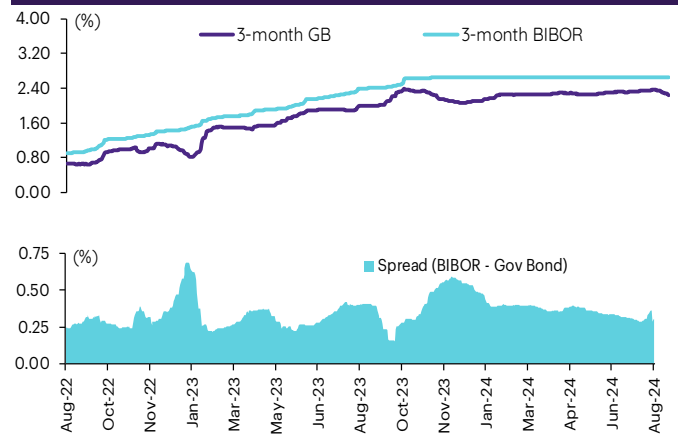
Interest Rate Futures

Contract info	Unit	BB3U24	TGB5U24	BB3Z24	TGB5Z24
Settlement price	(pts)	97.30	112.54	97.23	112.41
Change	(%)	0.01	0.05	0.01	0.05
Last price	(pts)	-	-	-	-
Open interest	(cts)	-	-	-	-
Day to settlement	(days)	35	35	126	126
Last trading day		18-Sep-24	18-Sep-24	18-Dec-24	18-Dec-24
Contract size	(Btmn)	10	1	10	1

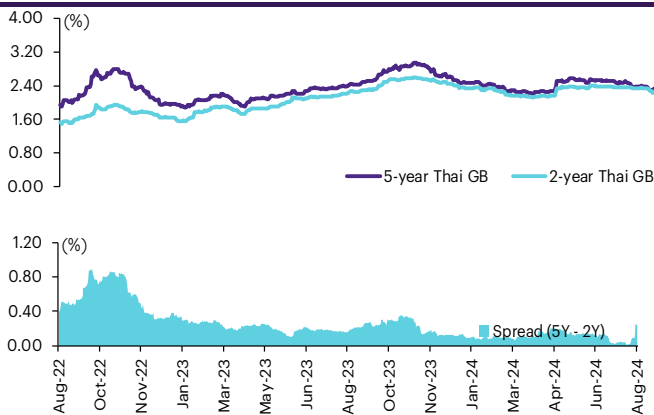
BIBOR ระยะ: 3 เดือนเทียบกับอัตราดอกเบี้ยนโยบายของ.



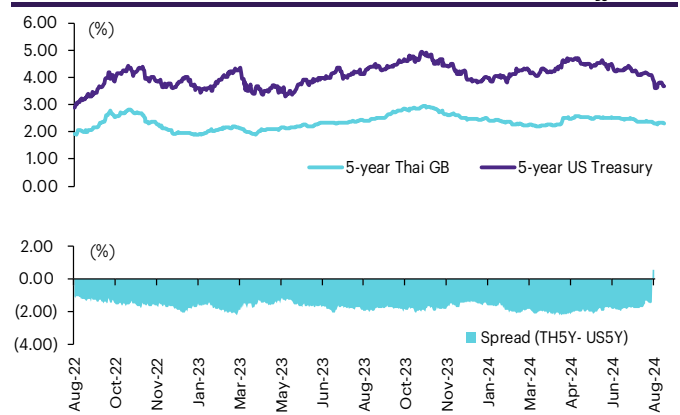
BIBOR ระยะ: 3 เดือนเทียบกับผลตอบแทนพร.ไทย 3 เดือน



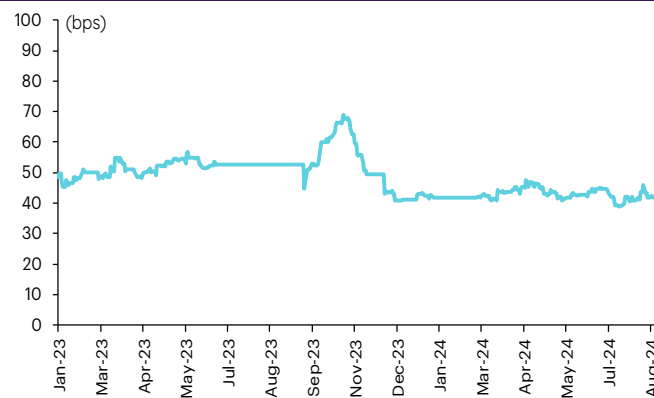
ผลตอบแทนพร.ไทย 2 ปีเทียบกับ 5 ปี



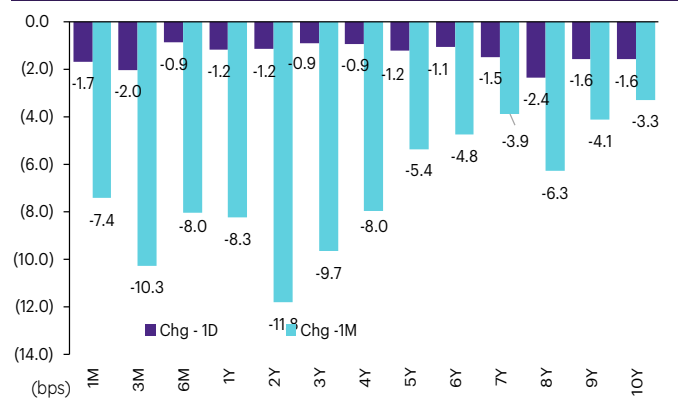
ผลตอบแทนพร.ไทย 5 ปีเทียบกับผลตอบแทนพร.สหรัฐ 5 ปี



Credit Default Swap spread ของไทย (USD 5Y SR)



ความเคลื่อนไหวผลตอบแทนพร.ไทยเรียงลำดับตามอายุ



ที่มา: SETSMART, Bloomberg Finance L.P., InnovestX Research

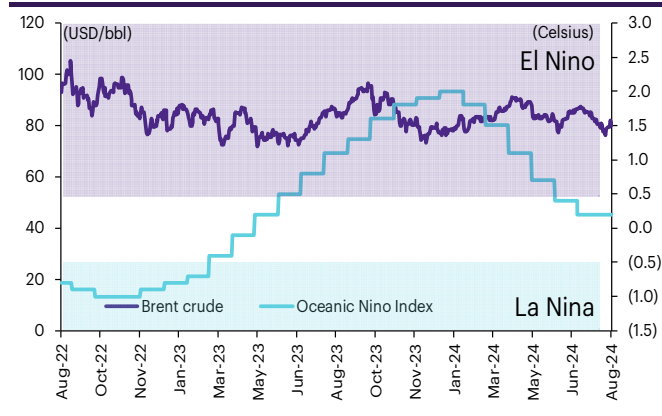
Agriculture futures

Agriculture futures

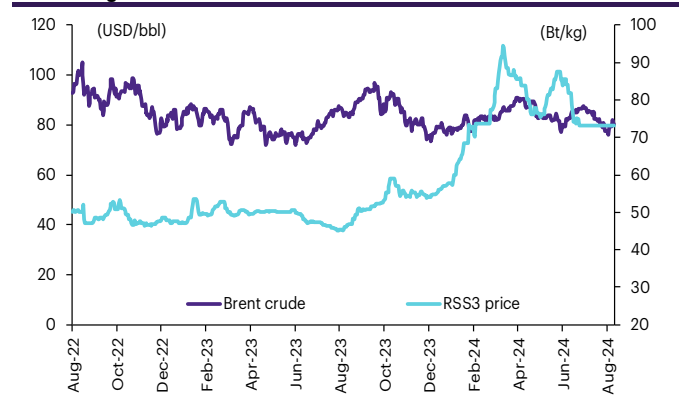
Contract info	Unit	RSS3DG25	RSS3DX24	RSS3DF25	RSS3DZ24	RSS3DQ24	RSS3DU24	RSS3DV24
Settlement price	(Bt/kg)	77.55	77.30	77.55	77.40	79.80	78.50	77.20
Change	(%)	(1.46)	(1.47)	(1.46)	(2.46)	0.13	(0.76)	(2.03)
Last price	(Bt/kg)	-	-	-	-	-	-	-
Open interest	(cts)	-	-	-	-	-	-	-
Day to settlement	(days)	197	106	169	135	15	44	77
Last trading day		27-Feb-25	28-Nov-24	30-Jan-25	27-Dec-24	29-Aug-24	27-Sep-24	30-Oct-24
Contract size	(kg)	5,000	5,000	5,000	5,000	5,000	5,000	5,000

Contract info	Unit	RSS3G25	RSS3X24	RSS3F25	RSS3Z24	RSS3Q24	RSS3U24	RSS3V24
Settlement price	(Bt/kg)	77.55	77.30	77.55	77.40	79.80	78.50	77.20
Change	(%)	(1.46)	(1.47)	(1.46)	(2.46)	0.13	(0.76)	(2.03)
Last price	(Bt/kg)	-	-	-	-	-	-	-
Open interest	(cts)	-	-	-	-	-	-	-
Day to settlement	(days)	197	106	169	135	15	44	77
Last trading day		27-Feb-25	28-Nov-24	30-Jan-25	27-Dec-24	29-Aug-24	27-Sep-24	30-Oct-24
Contract size	(kg)	5,000	5,000	5,000	5,000	5,000	5,000	5,000

ราคาน้ำมันดิบเบรนท์ เทียบกับ NOAA Oceanic Nino Index



ราคาประมูลายาง RSS3 เทียบกับราคาน้ำมันดิบเบรนท์



ที่มา: SETSMART, Bloomberg Finance L.P., InnovestX Research

ข้อสงวนสิทธิ์:

ข้อมูลในรายงานนี้เป็นข้อมูลที่มีการเปิดเผยต่อสาธารณะ ซึ่งนักลงทุนสามารถเข้าถึงได้โดยทั่วไป และเป็นข้อมูลที่เชื่อว่าน่าจะเชื่อถือได้ แต่ทั้งนี้ บริษัทหลักทรัพย์ อินโนเวสต์ เอกซ์ จำกัด (“บริษัท”) มิได้ยืนยันหรือรับรองถึงความถูกต้อง หรือสมบูรณ์ของข้อมูลดังกล่าวแต่อย่างใด ความคิดเห็นที่ปรากฏอยู่ในรายงานนี้เป็นเพียงการนำเสนอในมุมมองของบริษัท และเป็นความคิดเห็น ณ วันที่ที่ปรากฏในรายงานเท่านั้น ซึ่งอาจเปลี่ยนแปลงได้ภายหลังวันดังกล่าว โดยบริษัทไม่จำเป็นต้องแจ้งให้สาธารณชน หรือนักลงทุนทราบ รายงานนี้จัดทำขึ้นเพื่อเผยแพร่ข้อมูลให้แก่นักลงทุนเท่านั้น บริษัทไม่รับผิดชอบต่อการนำข้อมูลหรือความคิดเห็นใดๆ ไปใช้ในทุกรณณ์ ดังนั้นนักลงทุนจึงควรใช้ดุลพินิจในการพิจารณาตัดสินใจก่อนการลงทุน นอกจากนี้ บริษัท และ/หรือ บริษัทในเครือของบริษัทอาจมีส่วนเกี่ยวข้องหรือผลประโยชน์ใดๆ กับบริษัทใดๆ ที่ถูกกล่าวถึงในรายงานนี้ก็ได้

บริษัทหลักทรัพย์ อินโนเวสต์ เอกซ์ จำกัด (“INVX”) เป็นบริษัทย่อยที่บริษัท เอสซีบี เอกซ์ จำกัด (มหาชน) (“เอสซีบี เอกซ์”) เป็นผู้ถือหุ้นรายใหญ่ แต่เพียงผู้เดียว และธนาคารไทยพาณิชย์ จำกัด (มหาชน) (“ธนาคารฯ”) เป็นบริษัทย่อยที่เอสซีบี เอกซ์ เป็นผู้ถือหุ้นรายใหญ่ ข้อมูลใด ๆ ที่เกี่ยวข้องกับธนาคารฯ มีวัตถุประสงค์เพื่อใช้ในการเปรียบเทียบเท่านั้น

เอกสารฉบับนี้จัดทำโดย บริษัทหลักทรัพย์ อินโนเวสต์ เอกซ์ จำกัด (“INVX”) ซึ่งมี บริษัท เอสซีบี เอกซ์ จำกัด (มหาชน) (“เอสซีบี เอกซ์”) เป็นผู้ถือหุ้นรายใหญ่ โดยธนาคารไทยพาณิชย์ จำกัด (มหาชน) (“ธนาคารฯ”) ซึ่งเป็นบริษัทย่อยที่เอสซีบี เอกซ์ เป็นผู้ถือหุ้นรายใหญ่ เป็นที่ปรึกษาทางการเงินสำหรับธุรกรรมใด ๆ ของ กรีสต์เพื่อการลงทุนในสิทธิการเช่าอสังหาริมทรัพย์ แอล เอช โฮเทล ความเห็น ข่าวกวีจัย กวีเคราห์ ราคา ข้อความ การคาดการณ์ การประเมิน และ/หรือ ข้อมูลอื่นที่ระบุในเอกสารฉบับนี้ (“ข้อมูล”) มีวัตถุประสงค์เพื่อใช้เป็นข้อมูลทั่วไปเท่านั้น และไม่อาจตีความได้ว่าเป็นการให้คำแนะนำแก่บุคคลใดๆ หรือเป็นการเสนอซื้อ หรือเสนอขาย หรือชักชวนให้เสนอซื้อหรือเสนอขายหลักทรัพย์ โดย INVX และ/หรือกรรมการ พนักงาน และลูกจ้างของ INVX ย่อมไม่ต้องรับผิดชอบความเสียหายใดๆ ทั้งความเสียหายทางตรง ความเสียหายทางอ้อม ความเสียหายจากการผิดสัญญา หรือความเสียหายอันสืบเนื่อง อันเป็นผลมาจากการใช้หรือการเชื่อถือต่อการใช้ข้อมูล ทั้งนี้ รวมถึงแต่ไม่จำกัดเพียงการสูญเสียผลกำไร นักลงทุนพึงใช้ข้อมูลในเอกสารฉบับนี้ประกอบข้อมูลและความเห็นอื่นๆ รวมถึงพิจารณาจากข้อมูลของตนเองในการตัดสินใจลงทุน ข้อมูลในเอกสารฉบับนี้จัดทำขึ้นจากแหล่งข้อมูลที่ INVX เห็นว่าน่าเชื่อถือ โดย INVX ไม่รับรองถึงความถูกต้อง สมบูรณ์ และ/หรือ ครบถ้วนของข้อมูลดังกล่าว

INVX สงวนสิทธิ์ในการใช้ดุลพินิจของตนแต่เพียงผู้เดียวในการแก้ไขเพิ่มเติมข้อมูลเป็นครั้งคราวโดยไม่ต้องบอกกล่าว เอกสารฉบับนี้จัดทำส่งให้แก่เฉพาะบุคคลที่กำหนดเท่านั้น และห้ามมิให้มีการทำซ้ำ ดัดแปลง เผยแพร่ ขาย จำหน่าย พิมพ์ซ้ำ ส่งต่อ หรือแสวงหาประโยชน์ในเชิงพาณิชย์ไม่ว่าในลักษณะใดๆ เว้นแต่จะได้รับอนุญาตเป็นลายลักษณ์อักษรจาก INVX ก่อน

การซื้อขายฟิวเจอร์สและออปชั่น (Futures and Options) มีความเสี่ยงสูงที่อาจก่อให้เกิดผลขาดทุนอย่างมีนัยสำคัญ จึงไม่เหมาะสมกับบุคคลทุกคน ทั้งนี้ ก่อนการตัดสินใจซื้อขายฟิวเจอร์สและออปชั่น ท่านควรพิจารณาถึงฐานะทางการเงิน วัตถุประสงค์ในการลงทุน ประสบการณ์ในการลงทุนของท่าน ตลอดจนความเสี่ยงที่ท่านสามารถยอมรับได้อย่างรอบคอบ เนื่องจากมีความเป็นไปได้ที่ท่านอาจสูญเสียเงินลงทุนมากกว่าเงินลงทุนเริ่มแรก ท่านควรพิจารณาถึงความเสี่ยงทั้งหมดที่อาจเกิดขึ้นจากการซื้อขายฟิวเจอร์สและออปชั่น และท่านควรตัดสินใจลงทุนด้วยตนเอง และ/หรือ ในกรณีที่มีข้อสงสัย ท่านควรขอคำแนะนำจากที่ปรึกษาทางการลงทุน

เอกสารฉบับนี้จัดทำส่งให้กับเฉพาะบุคคลที่กำหนด (intended recipient) เท่านั้น และห้ามมิให้ผู้ใดนำข้อมูลในเอกสารฉบับนี้ไปทำซ้ำ ส่งต่อ เผยแพร่ ขาย จำหน่าย คัดลอก นำออกแสดง หรือนำไปแสวงหาประโยชน์ในเชิงพาณิชย์ ไม่ว่าด้วยวิธีการใด ๆ โดยไม่ได้รับอนุญาตเป็นลายลักษณ์อักษรจาก INVX เป็นการล่วงหน้า

© สงวนลิขสิทธิ์ 2565 บริษัทหลักทรัพย์ อินโนเวสต์ เอกซ์ จำกัด

CG Rating 2023 Companies with CG Rating

Companies with Excellent CG Scoring

7UP, AAV, ABM, ACE, ACG, ADB, ADD, ADVANC, AEONTS, AF, AGE, AH, AHC, AIRA, AIT, AJ, AKP, AKR, ALL, ALT, AMA, AMARIN, AMATA, AMATAV, ANAN, AOT, AP, APCO, APCS, ARIP, ARROW, ASEFA, ASK, ASP, ASW, ATP30, AUCTION, AWC, AYUD, B, BA, BAFS, BAM, BANPU, BAY, BBGI, BBIK, BBL, BC, BCH, BCP, BCPG, BDMS, BEC, BEM, BEYOND, BGC, BGRIM, BH, BIZ, BJC, BJCHI, BKI, BLA, BOL, BPP, BRI, BROOK, BRR, BTS, BTW, BWG, BYD, CBG, CENTEL, CFRESH, CHASE, CHEWA, CHG, CHOW, CIMBT, CIVIL, CK, CKP, CM, CNT, COLOR, COM7, COTTO, CPALL, CPAXT, CPF, CPI, CPL, CPN, CPW, CRC, CRD, CSC, CSS, CV, DCC, DDD, DELTA, DEMCO, DMT, DOHOME, DRT, DUSIT, EA, EASTW, ECF, ECL, EE, EGCO, EPG, ERW, ETC, ETE, FE, FLOYD, FN, FPI, FPT, FSX, FVC, GBX, GC, GCAP, GENCO, GFPT, GGC, GLAND, GLOBAL, GPSC, GRAMMY, GULF, GUNKUL, HANA, HARN, HENG, HMPRO, HPT, HTC, ICC, ICHI, ICN, III, ILINK, ILM, IMH, IND, INET, INTUCH, IP, IRC, IRPC, ITC, ITEL, IVL, JAS, JTS, KBANK, KCC, KCE, KEX, KKP, KSL, KTB, KTC, KTMS, KUMWEL, KUN, LALIN, LANA, LH, LHF, LIT, LOXLEY, LPN, LRH, LST, M, MAJOR, MALEE, MATCH, MBK, MC, M-CHAI, MCOT, MEGA, MFC, MFEC, MILL, MINT, MONO, MOONG, MSC, MST, MTC, MTI, NC, NCH, NCL, NDR, NER, NKI, NOBLE, NRF, NTV, NVD, NWR, NYT, OCC, OISHI¹, ONEE, OR, ORI, OSP, OTO, PAP, PATO, PB, PCSGH, PDG, PDJ, PG, PHOL, PIMO, PJW, PLANB, PLAT, PLUS, PM, POLY, PORT, PPP, PPS, PR9, PRG, PRINC, PRM, PRTR, PSH, PSL, PT, PTC, PTT, PTTEP, PTTGC, Q-CON, QH, QTC, RATCH, RBF, RPH, RS, RT, S, S&J, SA, SABINA, SAK, SAMART, SAMTEL, SAPPE, SAT, SBNEXT, SC, SCB, SCC, SCCC, SCG, SCGP, SCM, SDC, SEAFCO, SEAOL, SECURE, SELIC, SENA, SENX, SFP², SFT, SGC, SGF, SGP, SHR, SICT, SIRI, SIS, SITHAI, SJWD, SKR, SM, SMPC, SMT, SNC, SNNP, SNP, SO, SPALI, SPC, SPCG, SPI, SPRC, SR, SSC, SSF, SSSC, STA, STC, STEC, STGT, STI, SUC, SUN, SUSCO, SUTHA, SVI, SVT, SYMC, SYNEX, SYNTEC, TACC, TAE, TCAP, TCMC, TEAMG, TEGH, TFG, TFMAMA, TGE, TGH, THANA, THANI, THCOM, THIP, THRE, THREL, TIDOR, TIPH, TISCO, TK, TKN, TKS, TKT, TLI, TM, TMC, TMD, TMT, TNDT, TNITY, TNL, TNR, TOA, TOG, TOP, TPBI, TPCS, TPIPL, TPIPP, TPS, TQM, TQR, TRT, TRUE, TRV, TSC, TSTE, TSTH, TTA, TTB, TTCL, TTW, TURTLE, TVDH, TVH, TVO, TVT, TWPC, UAC, UBE, UBIS, UKEM, UP, UPF, UPOIC, UV, VCOM, VGI, VIBHA, VIH, VL, WACOAL, WGE, WHA, WHAUP, WICE, WINMED, WINNER, XPG, YUASA, ZEN

Companies with Very Good CG Scoring

2S, A5, AAI, AIE, ALUCON, AMR, APURE, ARIN, AS, ASIA, ASIAN, ASIMAR, ASN, AURA, BR, BSBM, BSRC, BTG, CEN, CGH, CH, CHIC, CI, CIG, CMC, COMAN, CSP, DOD, DPAINT, DV8, EFORL, EKH, ESTAR, EVER, FORTH, FSMART, FTI, GEL, GPI, HEALTH, HUMAN, IFS, INSET, IT, J, JCKH, JDF, JKN, JMART, JUBILE, K, KCAR, KGI, KIAT, KISS, KK, KTIS, KWC, KWM, LDC, LEO, LHK, MACO, METCO, MICRO, MK, MVP, NCAP, NOVA, NTSC, PACO, PIN, PQS, PREB, PRI, PRIME, PROEN, PROS, PROUD, PSTC, PTECH, PYLON, RCL, SALEE, SANKO, SCI, SCN, SE, SE-ED, SFLEX, SINGER, SKN, SONIC, SORKON, SPVI, SSP, SST, STANLY, STP, SUPER, SVOA, SWC, TCC, TEKA, TFM, TMILL, TNP, TPLAS, TPOLY, TRC, TRU, TRUBB, TSE, VRANDA, WAVE, WFX, WIJK, WIN, WP, XO

Companies with Good CG Scoring

24CS, AMANAH, AMARC, AMC, APP, ASAP, BCT, BE8, BIG, BIOTEC, BLESS, BSM, BVG, CAZ, CCET, CHARAN, CHAYO, CHOTI, CITY, CMAN, CMR, CRANE, CWT, DHOUSE, DTCENT, EASON, FNS, FTE, GIFT, GJS, GTB, GTV, GYT, HL, HTECH, HYDRO, IIG, INGRS, INSURE, IRCP, ITD, ITNS, JCK, JMT, JR, JSP, KBS, KGEN, KJL, L&E, LEE, MASTER, MBAX, MEB, MENA, META, MGT, MITSIB, MJD, MOSHI, MUD, NATION, NNCL, NPK, NSL, NV, OGC, PAF, PCC, PEACE, PICO, PK, PL, PLANET, PLE, PMTA, PPM, PRAKIT, PRAPAT, PRECHA, PRIN, PSG, RABBIT, READY, RJH, RSP, RWI, S11, SAAM, SAF, SAMCO, SAWAD, SCAP, SCP, SIAM, SKE, SKY, SMART, SMD, SMIT, SOLAR, SPA, STECH, STPI, SVR, TC, TCCC³, TEAM, TFI, TIGER, TITLE, TKC, TMI, TNH, TPA, TPAC, TRITN, UBA, UMI, UMS, UTP, VARO, VPO, W, WARRIX, WORK, WPH, YONG, ZIGA

Corporate Governance Report

The material contained in this publication is for general information only and is not intended as advice on any of the matters discussed herein. Readers and others should perform their own independent analysis as to the accuracy or completeness or legality of such information. The Thai Institute of Directors, its officers, the authors and editor make no representation or warranty as to the accuracy, completeness or legality of any of the information contained herein. By accepting this document, each recipient agrees that the Thai Institute of Directors Association, its officers, the authors and editor shall not have any liability for any information contained in, or for any omission from, this publication.

The survey result is as of the date appearing in the Corporate Governance Report of Thai Listed Companies. As a result, the survey result may be changed after that date. InnovestX Securities Company Limited does not conform nor certify the accuracy of such survey result.

To recognize well performers, the list of companies attaining "Good", "Very Good" and "Excellent" levels of recognition (Not including listed companies qualified in the "no announcement of the results" clause from 1 January 2022 to 31 October 2023) is publicized.

¹OISHI was voluntarily delisted from the Stock Exchange of Thailand, effectively on September 6, 2023

²SFP was voluntarily delisted from the Stock Exchange of Thailand, effectively on July 19, 2023

³TCCC was voluntarily delisted from the Stock Exchange of Thailand effectively on August 25, 2023

Anti-corruption Progress Indicator

Certified (ได้คุ้มครอง)

2S, AAI, ADVANC, AE, AF, AH, AI, AIE, AIRA, AJ, AKP, AMA, AMANAH, AMATA, AMATAV, AP, APCS, AS, ASIAN, ASK, ASP, AWC, AYUD, B, BAFS, BAM, BANPU, BAY, BBGI, BBL, BCH, BCP, BCPG, BE8, BEC, BEYOND, BGC, BGRIM, BLA, BPP, BRR, BSBM, BTC, BTS, BWG, CEN, CENTEL, CFRESH, CGH, CHEWA, CHOTI, CHOW, CIG, CIMBT, CM, CMC, COM7, CPALL, CPAXT, CPF, CPI, CPL, CPN, CPW, CRC, CSC, DCC, DELTA, DEMCO, DIMET, DOHOME, DRT, DUSIT, EA, EASTW, ECF, EGCO, EP, EPG, ERW, ESTAR, ETC, ETE, FNS, FPI, FPT, FSMART, FTE, FGC, GC, GCAP, GEL, GFPT, GGC, GJS, GPI, GPSC, GSTEEL, GULF, GUNKUL, HANA, HARN, HENG, HMPRO, HTC, ICC, ICHI, IFS, III, ILINK, ILM, INET, INOX, INSURE, INTUCH, IRPC, ITEL, IVL, JAS, JKN, JR, JTS, KASET, KBANK, KBS, KCAR, KCE, KGEN, KGI, KKP, KSL, KTB, KTC, L&E, LANNA, LHF, LHK, LPN, LRH, M, MAJOR, MALEE, MATCH, MBAX, MBK, MC, MCOT, META, MFC, MFEC, MILL, MINT, MONO, MOONG, MSC, MST, MTC, MTI, NATION, NCAP, NEP, NKI, NOBLE, NRF, NWR, OCC, OGC, OR, ORI, PAP, PATO, PB, PCSGH, PDG, PDJ, PG, PHOL, PIMO, PK, PL, PLANB, PLANET, PLAT, PM, PPP, PPPM, PPS, PR9, PREB, PRG, PRINC, PRM, PROS, PSH, PSL, PSTC, PT, PTECH, PTG, PTT, PTTEP, PTTGC, PYLON, Q-CON, QH, QLT, QTC, RABBIT, RATCH, RML, RS, RWI, S&J, SAAM, SABINA, SAK, SAPPE, SAT, SC, SCC, SCCC, SCG, SCGP, SCM, SCN, SEAOL, SE-ED, SELIC, SENA, SGC, SGP, SIRI, SITHAI, SKR, SMIT, SMK, SMPC, SNC, SNP, SORKON, SPACK, SPALI, SPC, SPI, SPRC, SRICHA, SSF, SSP, SSSC, SST, STA, STGT, STOWER, SUSCO, SVI, SYMC, SYNTEC, TAE, TAKUNI, TASCOC, TCAP, TCMC, TFG, TFI, TFMAMA, TGE, TGH, THANI, THCOM, THIP, THRE, THREL, TIDOR, TIPCOC, TISCO, TKS, TKT, TMD, TMILL, TMT, TNITY, TNL, TNP, TNR, TOG, TOP, TOPP, TPA, TPCS, TRT, TRU, TSC, TSI, TSTE, TSTH, TTA, TTB, TTCL, TU, TVDH, TVO, TWPC, UBE, UBIS, UEC, UKEM, UOBKH, UV, VCOM, VGI, VIH, WACOAL, WHA, WHAUP, WICE, WIJK, XO, YUASA, ZEN, ZIGA

Declared (ประกาศเจตนา)

ACE, ADB, ALT, AMC, ASW, BLAND, BTG, BYD, CAZ, CBG, CV, DEXON, DMT, EKH, FSX, GLOBAL, GREEN, ICN, IHL, ITC, J, JMART, JMT, LEO, LH, MENA, MITSIB, MODERN, NER, NEX, OSP, PEER, PLUS, POLY, PQS, PRIME, PROEN, PRTR, RBF, RT, SA, SANKO, SCB, SENX, SFLEX, SIS, SKE, SM, SVOA, TBN, TEGH, TIPH, TKN, TPAC, TPLAS, TQM, TRUE, W, WPH, XPG

N/A

24CS, 3K-BAT, A, A5, AAV, ABM, ACAP, ACC, ACG, ADD, ADVICE, AEONTS, AFC, AGE, AHC, AIT, AJA, AKR, AKS, ALL, ALLA, ALPHAX, ALUCON, AMARC, AMARIN, AMR, ANAN, ANI, AOT, APCO, APEX, APO, APP, APURE, AQUA, ARIN, ARIP, ARROW, ASAP, ASEFA, ASIA, ASIMAR, ASN, ATP30, AU, AUCTION, AURA, B52, BA, BBIK, BC, BCT, BDMS, BEAUTY, BEM, BGT, BH, BIG, BIOTEC, BIS, BIZ, BJC, BJCHI, BKD, BKGI, BKIH, BLC, BLESS, BLISS, BM, BOL, BPS, BR, BRI, BROCK, BSM, BSRC, BTNC, BTW, BUI, BVG, CCET, CCP, CEYE, CFARM, CGD, CH, CHAO, CHARAN, CHASE, CHAYO, CHG, CHIC, CHO, CI, CITY, CIVIL, CK, CKP, CMAN, CMO, CMR, CNT, COCOCO, COLOR, COMAN, CPANEL, CPH, CPR, CPT, CRANE, CRD, CREDIT, CSP, CSR, CSS, CTW, CWT, D, DCON, DDD, DHOUSE, DITTO, DOD, DPAINT, DTCENT, DTICI, DV8, EASON, ECL, EE, EFORL, EMC, ETL, EURO, EVER, F&D, FANCY, FE, FLOYD, FM, FMT, FN, FORTH, FTI, FVC, GABLE, GENCO, GFC, GIFT, GL, GLAND, GLOCON, GLORY, GRAMMY, GRAND, GSC, GTB, GTV, GYT, HEALTH, HFT, HL, HPT, HTECH, HUMAN, HYDRO, I2, IIG, IMH, IND, INGRS, INSET, IP, IRC, IRPC, IT, ITD, ITNS, ITTHI, JAK, JCK, JCKH, JCT, JDF, JPARK, JSP, JUBILE, K, KAMART, KC, KCC, KCG, KCM, KDH, KEX, KIAT, KISS, KJL, KK, KKC, KLINIQ, KOOL, KTIS, KTMS, KUMWEL, KUN, KWC, KWI, KWM, KYE, LALIN, LDC, LEE, LIT, LOXLEY, LPH, LST, LTS, MAGURO, MANRIN, MASTER, MATI, MCA, M-CHAI, MCS, MDX, MEB, MEGA, METCO, MGC, MGI, MGT, MICRO, MIDA, MJD, MK, ML, MORE, MOSHI, MTW, MUD, MVP, NAM, NAT, NC, NCH, NCL, NCP, NDR, NEO, NETBAY, NEW, NEWS, NFC, NL, NNCL, NOK, NOVA, NPK, NSL, NTSC, NTV, NUSA, NV, NVD, NYT, OHTL, ONEE, ORN, PACO, PAF, PANEL, PCC, PEACE, PERM, PF, PHG, PICO, PIN, PJW, PLE, PLT, PMTA, POLAR, PORT, PPM, PRAKIT, PRAPAT, PRECHA, PRI, PRIN, PRO, PROUD, PSG, PSP, PTC, PTL, QTGC, RAM, RCL, READY, RICHY, RUH, ROCK, ROCTEC, ROH, ROJNA, RP, RPC, RPH, RSP, S, S11, SABUY, SAF, SAFARI, SAFE, SALEE, SAM, SAMART, SAMCO, SAMTEL, SAUCE, SAV, SAWAD, SAWANG, SBNEXT, SCAP, SCGD, SCI, SCL, SCP, SDC, SE, SEAFCO, SECURE, SFT, SGF, SHANG, SHR, SIAM, SICT, SIMAT, SINGER, SINO, SISB, SJWD, SK, SKN, SKY, SLM, SLP, SMART, SMD, SMT, SNNP, SO, SOLAR, SONIC, SPA, SPCG, SPG, SPREME, SPVI, SQ, SR, SRS, SSC, STANLY, STARK, STC, STEC, STECH, STHAI, STI, STP, STPI, STX, SUC, SUN, SUPER, SUTHA, SVR, SVT, SWC, SYNEX, TACC, TAN, TAPAC, TC, TCC, TCJ, TCOAT, TEAM, TEAMG, TEKA, TERA, TFM, TGPRO, TH, THAI, THANA, THE, THG, THMU, TIGER, TITLE, TK, TKT, TLI, TM, TMC, TMI, TMW, TNDT, TNH, TNPC, TOA, TPBI, TPCH, TPIPL, TPIPP, TPL, TPOLY, TPP, TPS, TQR, TR, TRC, TRITN, TRP, TRUBB, TRV, TSE, TTI, TTT, TTW, TURTLE, TVH, TVT, TWP, TWZ, TYCN, UAC, UBA, UMI, UMS, UNIQ, UP, UPF, UPOIC, UREKA, UTP, UVAN, VARO, VIBHA, VL, VNG, VPO, VRANDA, WARRIX, WAVE, WELL, WFX, WGE, WIN, WINDOW, WINMED, WINNER, WORK, WORLD, WP, YGG, YONG, ZAA

Explanations

Companies participating in Thailand's Private Sector Collective Action Coalition Against Corruption programme (Thai CAC) under Thai Institute of Directors (as of November 1, 2023) are categorised into: companies that have declared their intention to join CAC, and companies certified by CAC.