

สิวัสดี ตอนเช้า

แนวโน้มตลาดวันนี้

๑๐ปี

ยังพักตัว แรงซื้อชะลอช่วงสั้น

คาด SET ยังอยู่ในช่วงพักตัวเพื่อลดความร้อนแรง และแรงซื้อของนักลงทุนต่างชาติชะลอลงจากเงินบาทชะลอการแข็งค่า อย่างไรก็ตาม ภาพรวมยังมีสัญญาณที่ดี และปัจจัยหนุนการลดดอกเบี้ยเฟด และมาตรการกระตุ้นเศรษฐกิจภาครัฐ ทำให้คาดแนวรับ 1350 และ 1345 จุด ตามลำดับ ยังรองรับได้ ด้านแนวต้านอยู่ที่ 1360 และ 1366 จุด

ประเด็นสำคัญ



- รมว. คมนาคมเผยจะผลักดันโครงการแลนด์บริดจ์ให้เกิดขึ้นภายในรัฐบาลนี้ โดยกำลังอยู่ระหว่างจัดทำพ.ร.บ. ระเบียบเศรษฐกิจภาคใต้ และคาดว่าจะเสนอต่อสภาฯ ได้ในก.ย. 68 และคาดเริ่มก่อสร้างใน 3Q69
- กนอ. เผยปิงบฯ 2567 สามารถขาย/เช่าพื้นที่นิคมได้ 6,174 ไร่ สูงสุดในประวัติศาสตร์เป็นปีที่สองติดต่อกัน สะท้อนอุปสงค์ที่มีอย่างต่อเนื่อง
- จีนขู่ตอบโต้ทางศก. อย่างรุนแรงต่อญี่ปุ่น อาทิ จำกัดเข้าถึงแร่ธาตุที่จำเป็นต่อการผลิตยานยนต์ หากญี่ปุ่นยกระดับมาตรการควบคุมการขายนวัตกรรมผลิตชิปแก่บริษัทจีน ซึ่งจะทำความพยายามของสหรัฐฯ ในการสกัดกั้นไม่ให้จีนเข้าถึงเทคโนโลยีขั้นสูงเป็นเรื่องยาก
- เมื่อวานนี้เรือบรรทุกน้ำมัน 2 ลำ ซึ่งได้แก่เรืออัมจาด (Amjad) ซึ่งติดธงชาติซาอุดีอาระเบียและเรือลากูน วัน (Blue Lagoon I) ซึ่งติดธงชาติปานามาได้ถูกโจมตีในทะเลแดงนอกชายฝั่งของเยเมน
- รอยเตอร์เผยแพร่การผลิตน้ำมันของกลุ่มโอเปกส.ค. ลดลง 340,000 บาร์เรล/วัน สู่ระดับ 26.36 ล้านบาร์เรล/วัน ซึ่งเป็นระดับต่ำสุดนับตั้งแต่ ม.ค. เนื่องจากได้รับผลกระทบจากการลดกำลังการผลิตในลิเบียและการลดกำลังการผลิตโดยสมัครใจของโอเปกพลัส
- Huawei Technologies เตรียมจัดงานเปิดตัวผลิตภัณฑ์ใหม่ในวันที่ 10 ก.ย. ซึ่งจะเกิดหลังงานเปิดตัว iPhone 16 ของ Apple ในวันที่ 9 ก.ย.
- BYD เผยยอดขายรถยนต์ ส.ค. ทำสูงสุดสูงสุดในประวัติศาสตร์ 370,854 คัน หรือเพิ่มขึ้น 30% YoY หนุนจากยอดขาย Hybrid ที่ขยายตัว 48% และมีสัดส่วนราว 2 ใน 3 ของยอดขายทั้งหมด เทียบกับ BEV ที่ขยายตัว 12%

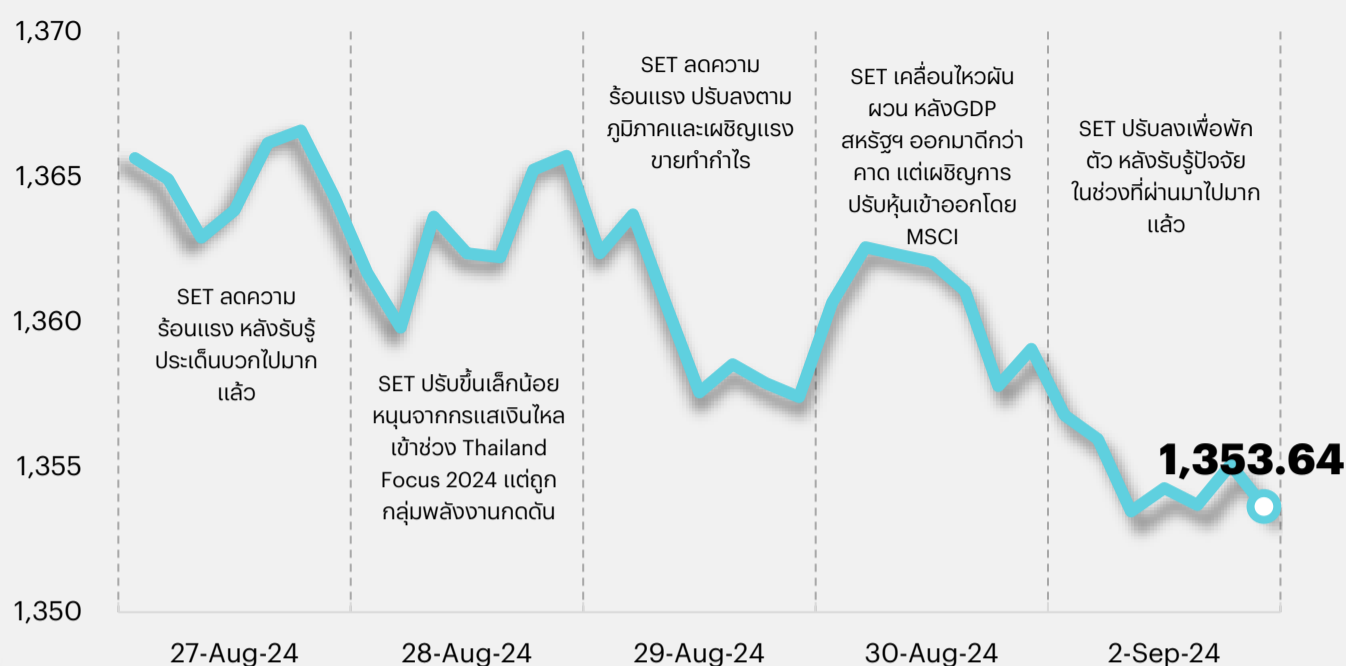
กลยุทธ์การลงทุน



ช่วงสั้นมอง SET จะแกว่งตัว Sideway Up จากความเชื่อมั่นผู้บริโภคที่น่าจะมีแนวโน้มฟื้นตัวหลังเริ่มมีความชัดเจนของสถานการณ์ทางการเมืองไทยและการเร่งออกมาตรการกระตุ้นเศรษฐกิจในปลาย 3Q-4Q67 บวกกับ มอง สปท. เปิดโอกาสเตรียมลดดอกเบี้ยได้มากขึ้น รวมไปถึงกระแส Fund Flow คาดยังไหลเข้าในตลาด EM ต่อเนื่อง ทำให้ค่าเงินบาทและเอเชียแข็งค่าขึ้น โดยมองเบ็ดเงินลงทุนจะไหลออกจากกลุ่มพลังงานปิโตรเคมี สื่อสารและอิเล็กทรอนิกส์ เข้าสู่กลุ่มธนาคาร คำปลีก รับเหมาย และการแพทย์ ซึ่งช่วยลดทอนผลกระทบจากปัจจัยภายนอก โดยคาดดัชนี PMI ภาคการผลิตและบริการของสหรัฐและจีนจะชะลอตัวลง กลยุทธ์การลงทุนจึงแนะนำ "Selective Buy"

แนวรับ - แนวต้าน

1350/1345 - 1360/1366



ลือกเป่าลงทุนประจำสัปดาห์



ช่วงสั้นมอง SET จะ Sideway Up จากคาดหวังเริ่มมีความชัดเจนของสถานการณ์ทางการเมืองไทยและการเร่งออกมาตรการกระตุ้นเศรษฐกิจในปลาย 3Q-4Q67 กลยุทธ์ลงทุนจึงแนะนำ "Selective Buy" ใน 4 ธีม ดังนี้

- 1) หุ้นที่คาดได้อานิสงส์จากภาครัฐบาลใหม่จะเร่งออกมาตรการกระตุ้นเศรษฐกิจระยะสั้นในช่วง ก.ย. นี้ซึ่งจะเป็นประโยชน์ต่อหุ้นที่เกี่ยวกับสินค้าที่จำเป็นต่อการดำรงชีวิต แนะนำ CPALL CPAXT TNP CBG
- 2) นักลงทุนที่ต้องการสร้างกระแสเงินสดให้พอร์ตลงทุนระยะสั้น แนะนำหุ้นปันผลคุณภาพดีที่มีการจ่ายปันผลระหว่างกาลจากกำไร 1H67 โดยให้ Div. Yield ตั้งแต่ 1.5% ขึ้นไป แนะนำ HTC BCP BBL
- 3) นักลงทุนที่ต้องการเก็งกำไรในหุ้นที่คาดได้อานิสงส์จากแนวโน้มดอกเบี้ยขาลง แนะนำ กลุ่มเช่าซื้อ (MTC) กลุ่มอสังหาริมทรัพย์ (AP) กลุ่มค้าปลีก (CPALL CPAXT) กลุ่มโรงไฟฟ้า (GULF)
- 4) หุ้นในกลุ่ม Earnings Play ซึ่งมีโมเมนตัมกำไรยังดี โดย 3Q67 คาดเติบโต YoY และ QoQ ส่วน 2H67 คาดเติบโต HoH และ YoY อีกทั้ง Valuation ไม่แพง เลือก DELTA GULF BDMS BEM

Daily top picks



CPALL: มองกำไร 2H67 จะเติบโต YoY เด่นสุดในกลุ่มฯ จากการเติบโตที่แข็งแกร่งจากยอดขายและมาร์จิ้นที่ดีขึ้นทั้งจากธุรกิจ CVS และ CPAXT นอกจากนี้ CPALL ยังเป็นอีกหุ้นที่คาดได้รับประโยชน์จากการเร่งออกมาตรการกระตุ้นเศรษฐกิจของรัฐบาลใหม่ (ซึ่งยังไม่รวมอยู่ในประมาณการ) ทั้งนี้วันนี้แนะนำเข้าซื้อเก็งกำไรราคาไม่เกิน 60.75 บาท

CKP: ช่วงสั้นมองได้ประโยชน์จากผลตอบแทนพันธบัตรที่ปรับตัวลดลง และโมเมนตัมกำไร 3Q67 ยังมีแนวโน้มปรับตัวดีต่อเนื่องจากเป็นฤดูฝน ทำให้ปริมาณน้ำสำหรับการผลิตไฟฟ้า คาดว่าจะสูงขึ้นสูงสุดในรอบปี โดยล่าสุดปริมาณการผลิตไฟฟ้าและปริมาณน้ำไหลเข้า ก.ค. เพิ่มขึ้น YoY ทั้งเขื่อนไซยะบุรีและเขื่อนน้ำจิม 2 ทั้งนี้วันนี้แนะนำราคาซื้อไม่เกิน 3.70 บาท

สิวัสดี ตอนเช้า

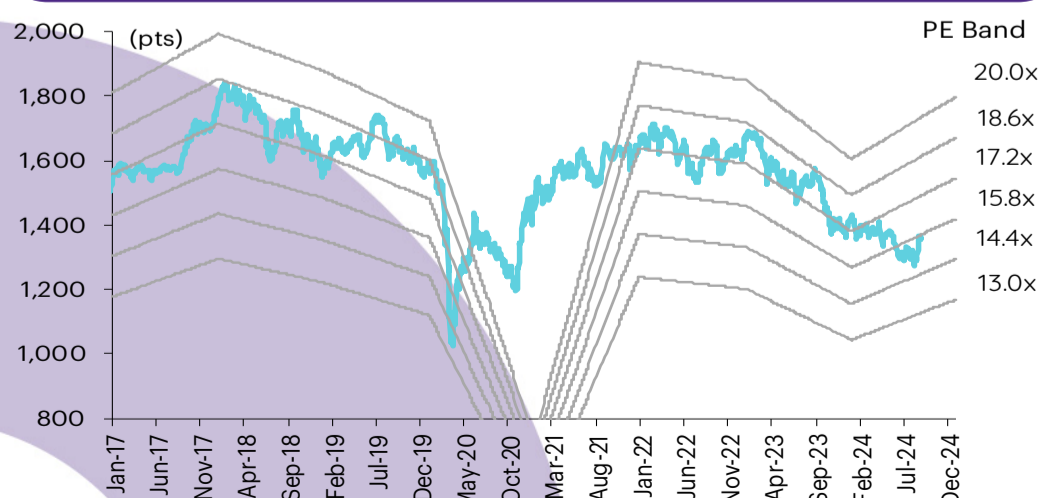
บทวิเคราะห์วันนี้

WHA (Initiate Coverage) – ตั้งเป้าเติบโตสูงขึ้นในปี 2568

เกาะข่าวเศรษฐกิจ

| วันที่ | เหตุการณ์ |
|--------|---|
| 2 ก.ย. | Economic release: JP/EU - ดัชนี PMI ภาคการผลิตขั้นสุดท้ายเดือนส.ค. Event: ดัชนี MSCI รอบเดือนส.ค.เริ่มมีผล |
| 3 ก.ย. | Economic release: US - ดัชนี PMI ภาคการผลิตโดย ISM เดือนส.ค. |
| 4 ก.ย. | Economic release: JP/EU - ดัชนี PMI ภาคบริการขั้นสุดท้ายเดือนส.ค. US - ดุลการค้าเดือนก.ค., ตำแหน่งงานว่างเปิดใหม่จาก JOLTS เดือนก.ค. EU - ดัชนีราคาผู้ผลิตเดือนก.ค. |
| 5 ก.ย. | Economic release: EU - ยอดค้าปลีกเดือนก.ค. US - ดัชนี PMI ภาคบริการโดย ISM เดือนส.ค., จำนวนผู้ขอสวัสดิการว่างงานรายสัปดาห์, ปริมาณน้ำมันดิบคงคลังรายสัปดาห์, การเปลี่ยนแปลงการจ้างงานนอกภาคเกษตรโดย ADP เดือนส.ค. TH - ดัชนีราคาผู้บริโภคเดือนส.ค. |
| 6 ก.ย. | Economic release: JP - การใช้จ่ายภาคครัวเรือนของญี่ปุ่นเดือนก.ค. EU - GDP 2Q24 รายงานครั้งสุดท้าย US - การเปลี่ยนแปลงการจ้างงานนอกภาคเกษตร, อัตราการว่างงาน, ค่าจ้างเฉลี่ยรายชั่วโมงเดือนส.ค. |

การเคลื่อนไหวของ SET Index



ดัชนีตลาดหลักทรัพย์ของไทย

| ดัชนี | 2 ก.ย. (จุด) | Chg (จุด) | Chg (%) | มูลค่า (ล้านบาท) |
|---------|--------------|-----------|---------|------------------|
| SET | 1,353.64 | (5.43) | (0.40) | 33,174.74 |
| SET50 | 854.15 | (3.23) | (0.38) | 23,307.43 |
| SET100 | 1,860.16 | (7.74) | (0.41) | 27,828.84 |
| sSET | 793.68 | (5.07) | (0.63) | 1,754.63 |
| SETHD | 759.93 | (4.56) | (0.60) | 16,129.58 |
| SETCLMV | 1,129.33 | (6.86) | (0.60) | 8,843.48 |
| SETESG | 856.10 | (3.81) | (0.44) | 23,190.48 |
| SETWB | 789.97 | (4.54) | (0.57) | 6,591.17 |
| mai | 327.66 | 0.19 | 0.06 | 1,149.20 |

สรุปการซื้อขายแยกตามกลุ่มผู้ลงทุน

| (ล้านบาท) | 2 ก.ย. | WTD | MTD | YTD |
|-----------------|---------|---------|---------|-----------|
| ต่างชาติ | | | | |
| สุทธิ | (1,478) | (1,478) | (1,478) | (126,226) |
| สัดส่วน (%) | 47.01 | 47.01 | 47.01 | 52.62 |
| สถาบันฯ | | | | |
| สุทธิ | 78 | 78 | 78 | 4,129 |
| สัดส่วน (%) | 9.23 | 9.23 | 9.23 | 9.38 |
| บัญชีบล. | | | | |
| สุทธิ | (487) | (487) | (487) | (3,050) |
| สัดส่วน (%) | 7.10 | 7.10 | 7.10 | 6.61 |
| บุคคล | | | | |
| สุทธิ | 1,887 | 1,887 | 1,887 | 125,147 |
| สัดส่วน (%) | 36.66 | 36.66 | 36.66 | 31.39 |

การซื้อขายสุทธิแยกตามกลุ่มผู้ลงทุนของ S50 futures

| (สัญญา) | 2 ก.ย. | WTD | MTD | YTD |
|----------|---------|---------|---------|-----------|
| ต่างชาติ | (6,717) | (6,717) | (6,717) | 139,323 |
| สถาบัน | 2,693 | 2,693 | 2,693 | (13,692) |
| รายย่อย | 4,024 | 4,024 | 4,024 | (125,631) |

การซื้อขายของต่างชาติในตลาดพันธบัตร

| (ล้านบาท) | 2 ก.ย. | WTD | MTD | YTD |
|-----------|--------|-------|-------|---------|
| ซื้อ | 6,506 | 6,506 | 6,506 | 646,942 |
| ขาย | 4,222 | 4,222 | 4,222 | 635,641 |
| สุทธิ | 2,283 | 2,283 | 2,283 | 11,301 |

ตั้งเป้าเติบโตสูงขึ้นในปี 2568

ในทางภูมิศาสตร์ ประเทศไทยตั้งอยู่ในทำเลยุทธศาสตร์ที่จะได้รับประโยชน์จากการย้ายฐานการลงทุนจากทั่วโลก และ WHA ก็ถือเป็นผู้นำที่จะได้รับประโยชน์จากการย้ายฐานการลงทุนครั้งนี้ ซึ่งจะส่งผลทำให้ WHA มีกำไรสุทธิที่เติบโตอย่างแข็งแกร่งที่ 13-16% ในปี 2567-2568 โดยได้รับปัจจัยหนุนจาก backlog ในมือที่แข็งแกร่งและสถานะการเงินที่แข็งแกร่ง เราเริ่มต้นการวิเคราะห์ WHA ด้วยคำแนะนำ OUTPERFORM โดยให้ราคาเป้าหมายปี 2568 ที่ 6.60 บาท/หุ้น อ้างอิง PE เฉลี่ย 7 ปีที่ 17 เท่าซึ่งสะท้อนถึงวัฏจักรกำไรของบริษัท

กลุ่มนิคมอุตสาหกรรมยังมีแนวโน้มที่ดีในปี 2567-2568 ประเทศไทยตั้งอยู่ในทำเลยุทธศาสตร์ที่โดดเด่น เนื่องจากปัญหาทางภูมิรัฐศาสตร์ส่งผลทำให้นักลงทุนต่างชาติย้ายฐานการผลิตและขยายการลงทุนเข้ามาในประเทศไทย โดยเฉพาะในอุตสาหกรรมยานยนต์ อิเล็กทรอนิกส์ และเครื่องใช้ไฟฟ้า ในปี 2566 ผู้พัฒนานิคมอุตสาหกรรมส่วนใหญ่ทำยอดขายที่ดินได้สูงสุดเป็นประวัติการณ์ โดยได้รับปัจจัยหนุนจากยอดการอนุมัติให้การส่งเสริมการลงทุนที่เพิ่มขึ้น 23% ทำจุดสูงสุดใหม่ที่ 7.3 แสนลบ. นำโดยนักลงทุนจากจีนและไต้หวัน เราคาดว่ามูลค่าการลงทุนในปีนี้และปีหน้าจะเติบโตเพิ่มขึ้น โดยได้รับแรงหนุนจากการย้ายฐานการผลิตอย่างต่อเนื่อง

WHA...ทรานส์ฟอร์มสู่ยุคแห่งการเติบโต หลังจากเติบโตมาเป็นเวลา 21 ปี WHA กำลังจะเข้าสู่ช่วงที่มีการเติบโตสูง ด้วยอัตราการเติบโตเฉลี่ยต่อปี (CAGR) ในระยะเวลา 4 ปี (ปี 2563-2567) ที่ 20% พร้อมกับทรานส์ฟอร์มสู่บริษัทเทคโนโลยีขั้นสูงที่มีจุดแข็งในด้านการพัฒนาเมืองอุตสาหกรรมสีเขียวและ ESG เราเชื่อว่า WHA จะรักษาส่วนแบ่งตลาดอันดับหนึ่งในธุรกิจนิคมอุตสาหกรรมของประเทศไทยเอาไว้ได้

คาดยอดขายที่ดินลดลง แต่กำไรสุทธิเติบโตสูง เราคาดการณ์รายได้ปี 2567 ของ WHA ที่ 1.28 หมื่นลบ. (-13.4%) โดยใช้สมมติฐานยอดขายที่ดินรวม 2,400 ไร่ และยอดโอนกรรมสิทธิ์ที่ดิน 2,150 ไร่ แม้รายได้จะลดลงจากการเปลี่ยนแปลงโครงสร้างรายได้ แต่เราคาดว่าอัตรากำไรขั้นต้นจากการขายที่ดินจะปรับตัวดีขึ้น โดยได้รับปัจจัยหนุนจากการปรับราคาที่ดินเพิ่มขึ้น 15% ในปี 2567 และส่วนแบ่งกำไรจากเงินลงทุนในบริษัทร่วมและการร่วมค้าที่สูงขึ้น เนื่องจากการโอนกรรมสิทธิ์ที่ดินบางส่วนตั้งแต่ปี 2567 เป็นต้นมาจะสะท้อนถึงโครงการร่วมทุน (IER) ดังนั้นเราจึงคาดการณ์กำไรสุทธิปี 2567 ที่แข็งแกร่งที่ 4.99 พันลบ. (+12.7%) ทั้งนี้ ในปี 2567 WHA ไม่มีการขายทรัพย์สินให้กับ WHART (เลื่อนออกไปเป็นปี 2568) โดยจะขายให้แก่ WHAIR ใน 2H67 มูลค่าทรัพย์สิน 1.06 พันลบ.

ปัจจัยเสี่ยงและความกังวล ความเสี่ยงด้านภูมิรัฐศาสตร์ส่งผลต่อประเทศไทย เนื่องจากทำให้ความต้องการลงทุนจากต่างประเทศปรับตัวเพิ่มขึ้นตั้งแต่ปี 2566 เป็นต้นมา แต่จำเป็นต้องเฝ้าระวัง เนื่องจากการเปลี่ยนแปลงนโยบายในประเทศคู่ค้าที่สำคัญอาจส่งผลกระทบต่อความต้องการลงทุนในอนาคต สำหรับธุรกิจสาธารณูปโภค เรายังต้องติดตามความเสี่ยงด้านกฎระเบียบและต้นทุนวัตถุดิบด้วย

ESG...มุ่งสู่การปล่อยก๊าซเรือนกระจกสุทธิเป็นศูนย์ในปี 2593 ด้วยจุดแข็งด้านสิ่งแวดล้อม (E) โดยเฉพาะการจัดการพลังงานและน้ำ และการใช้ผลิตภัณฑ์ที่ยั่งยืน WHA จึงมุ่งมั่นที่จะบรรลุเป้าหมายการปล่อยก๊าซเรือนกระจกสุทธิเป็นศูนย์ภายในปี 2593 สำหรับความเสี่ยงด้าน ESG WHA อาจอยู่ในตำแหน่งผู้ตามในด้านแนวทางปฏิบัติด้านแรงงานและการจ้างงาน (S) และค่าตอบแทนคณะกรรมการและผู้บริหาร (G)

เติมพร ตันติวิวัฒน์

นักวิเคราะห์การลงทุนปัจจัยพื้นฐานด้านหลักทรัพย์

0-2949-1020

termporn.tantivivat@scb.co.th

ชัยวัฒน์ อาศิริวิชัย

นักวิเคราะห์การลงทุนปัจจัยพื้นฐานด้านหลักทรัพย์

0-2949-1021

chaiwat.arsirawichai@scb.co.th

สรุปข่าวในและต่างประเทศ

สรุปข่าวเศรษฐกิจและตลาดต่างประเทศ

| | |
|-----------------------|--|
| เศรษฐกิจโลก | <p>🟢 PMI ภาคการผลิตขั้นสุดท้ายญี่ปุ่นส่งสัญญาณฟื้นตัวในเดือนส.ค. เศรษฐกิจญี่ปุ่นเริ่มปรากฏสัญญาณบวก เมื่อผลสำรวจภาคเอกชนชี้ว่าภาคการผลิตหดตัวในอัตราที่ชะลอลงในเดือนส.ค. โดยได้รับแรงหนุนจากการฟื้นตัวของผลผลิตและคำสั่งซื้อใหม่ ดัชนีผู้จัดการฝ่ายจัดซื้อ (PMI) ภาคการผลิตขั้นสุดท้ายของญี่ปุ่นจาก au Jibun Bank ปรับตัวขึ้นมาอยู่ที่ 49.8 ในเดือนส.ค. เพิ่มขึ้นจาก 49.1 ในเดือนก.ค. และสูงกว่าตัวเลขเบื้องต้นที่ 49.5 แม้ดัชนียังคงต่ำกว่าระดับ 50 ติดต่อกันเป็นเดือนที่สอง แต่ก็สะท้อนให้เห็นถึงสัญญาณการฟื้นตัว - อินโฟเควสท์ (3 ก.ย. 67)</p> <p>🔴 PMI ชี ภาคการผลิตขั้นสุดท้ายยูโรโซนยังคงขบเซาในเดือนส.ค. ดัชนีผู้จัดการฝ่ายจัดซื้อ (PMI) ภาคการผลิตขั้นสุดท้ายของยูโรโซนจากฮัมบูร์ก คอมเมอร์เชียล แบงก์ (HCOB) ซึ่งรวบรวมโดยเอสแอนด์พี โกลบอล อยู่ที่ 45.8 ในเดือนส.ค. สูงกว่าตัวเลขคาดการณ์เบื้องต้นเล็กน้อยที่ 45.6 ภาคการผลิตในยูโรโซนยังคงหดตัวต่อเนื่อง สอดคล้องกับอุปสงค์ที่ลดลงอย่างรวดเร็วที่สุดในรอบปี ส่งผลให้ความหวังในการฟื้นตัวในระยะอันใกล้นี้ริบหรี่ลง - อินโฟเควสท์ (3 ก.ย. 67)</p> |
| ตลาดเงิน | ตลาดเงินนิวยอร์กปิดทำการวันจันทร์ที่ 2 ก.ย. เนื่องในวันแรงงาน - อินโฟเควสท์ (3 ก.ย. 67) |
| สินค้าโภคภัณฑ์ | ตลาดน้ำมันและตลาดทองคำนิวยอร์กปิดทำการวันจันทร์ที่ 2 ก.ย. เนื่องในวันแรงงาน - อินโฟเควสท์ (3 ก.ย. 67) |
| ตลาดหุ้น | ตลาดหุ้นนิวยอร์กปิดทำการวันจันทร์ที่ 2 ก.ย. เนื่องในวันแรงงาน - อินโฟเควสท์ (3 ก.ย. 67) |

สรุปข่าวเศรษฐกิจและตลาดในประเทศ

| | |
|--------------------------|--|
| เศรษฐกิจไทย | <p>↔ นายกฯ ปลุกสส.เพื่อไทย เขยิบคันเร่งสร้างผลงาน "นายกฯ อิงค์" ปลุก สส.เพื่อไทย เร่งเขยิบคันเร่งสร้างผลงานให้ออกมาเร็วที่สุด ใครมีข้อเสนอที่ประชาชนได้ประโยชน์รีบเสนอมา ขอบคุณ "เศรษฐา" วางรากฐานทำงานอย่างหนัก แจงชัด "กรม." แพทองธาร 1 นิ่งแล้ว ไร้แรงกระเพื่อม คาดนำรายชื่อขึ้นทูลเกล้าฯ สัปดาห์นี้ - เดลินิวส์ (3 ก.ย. 67)</p> <p>↔ ธุรกิจไทยถดถอยลงทุก 'เมียนมา' 'เอสซีจี' ไม่นำพนักงานไปเสี่ยง - 'ไอสลด' ขายหุ้นบริษัทขวดแก้ว "เอกชนไทย" เริ่มทยอย ถอนลงทุนใน "เมียนมา" หลังวิกฤติเศรษฐกิจชะลอตัว ลากยาวเกือบ 4 ปี ล่าสุด "เอสซีจี" หยุดโรงงานปูนซีเมนต์ เครื่องจักรหลาย ลงทุนสะสม 8 พันล้าน ชี้ไม่นำพนักงานไปเสี่ยง "ไอสลด" แจงขายเงินลงทุนตามกลยุทธ์ปรับโครงสร้างธุรกิจ - กรุงเทพธุรกิจ (3 ก.ย. 67)</p> |
| SET | 🔴 SET ปิดที่ 1,353.64 จุด ลดลง 5.43 จุด (-0.40%) มูลค่าซื้อขาย 33,189.68 ล้านบาท การซื้อขายหุ้น ดัชนีเคลื่อนไหวแดนลบตลอดทั้งวัน โดยทำจุดต่ำสุด 1,352.11 จุด และจุดสูงสุด 1,357.98 จุด - อินโฟเควสท์ (2 ก.ย. 67) |
| บริการทางการแพทย์ | ↔ 4 หุ่นโรงพยาบาล "BDMS-BH-BCH-PR9" มีลุ้นติด 1 ใน 3 โรงพยาบาล ที่รัฐบาลคูเวตจะประกาศคัดเลือกขึ้นทะเบียนบัญชีส่งผู้ป่วยคูเวตเข้ามารักษา ฟาก BH มั่นใจจะได้รับคัดเลือก โชว์ฐานผู้ป่วยคูเวต 5-6% ของพอร์ตลูกค้าต่างชาติ 35% ส่งซิก Q3 ออลไทม์ไอริชขึ้น ขณะที BCH ลั่นคุณภาพผ่านเกณฑ์คูเวต ซิงบ Q3 พักสุด ด้าน PR9 ลุ้นคูเวตเลือกเข้าลิสต์ส่งผู้ป่วยรักษา - ข่าวหุ้น (3 ก.ย. 67) |
| BCP | ↔ BCP อัปเดตงบลงทุน 6 ปี 1.2 แสนล้านบาท ประกาศปีมรายได้แตะ 1 ล้านล้านบาท ปี 2573 ฮีบทดาเติบโตเฉลี่ย 15-20% ต่อเนื่อง 6 ปี และ 1 แสนล้านบาท มั่นใจปีนี้รายได้รวมแตะ 6 แสนล้านบาท เดินเครื่องโรงกลั่นน้ำมัน SAF ตั้งเป้าทั้งปี 2568 กลั่นได้ 7 พันล้านบาร์เรลต่อวัน - ก้นหุ้น (3 ก.ย. 67) |
| CHOW | ↔ CHOW ได้รับงานพัฒนาติดตั้งโครงการผลิตไฟฟ้าพลังงานแสงอาทิตย์บนหลังคา ขนาดกำลังการผลิต 460.90 กิโลวัตต์ ให้กลุ่มโรงพยาบาลวิชัยเวช ฟาก "ปรมัตถ์ จุฬอนิซ" มั่นใจกระแสต้นตัวหันใช้พลังงานสะอาด ต้นโครงการในมือปีนี้แตะ 250 เมกะวัตต์ - ก้นหุ้น (3 ก.ย. 67) |
| DOD | ↔ DOD ส่งสัญญาณผลงานครึ่งปีหลังส่อแววคึกคัก โชว์พอร์ตลูกค้ากลุ่มการแพทย์-เภสัช คอสเมติกส์ คลินิกเสริมความงาม สัดส่วน 80% เตรียมรับออเดอร์ผลิตใหม่ มั่นใจปี 2567 ไตรรายได้รวม 1 พันล้านบาท - ก้นหุ้น (3 ก.ย. 67) |
| EGCO | ↔ EGCO เปิดแผนยุทธศาสตร์ใหม่ 3 ปี ดันเติบโต "มุ่งซื้อกิจการ-ลุยโครงการในมือ-ประมูลโรงไฟฟ้า" มั่นใจปีนี้กำลังผลิตเพิ่ม 1 พันเมกะวัตต์ แยมผลดำเนินงาน Q3/2567 เด่นสุดปีนี้ อาบิสงส์โรงไฟฟ้าสหรัฐ-สปป.ลาวหนุน ส่วนไตรมาส 4 จ่อรับรู้รายได้โรงไฟฟ้าห้วยหลิน COD ครบ 80 ต้น-โครงการเอเพ็กซ์ ด้านขนอม-พาจู เดินเครื่องปกติ ต้นรายได้ครึ่งปีหลังพุ่ง - ก้นหุ้น (3 ก.ย. 67) |
| MAGURO | ↔ MAGURO Group เดินหน้าปิดกมุดขยายสาขาตามเป้าต่อเนื่อง รุกเปิด "HITORI SHABU" ร้านชาบูและสุกี้ยากี้ที่ริเมียมสไต์สญี่ปุ่น สาขาที่ 9 ณ INT-Intersect ไลฟ์สไตล์มอลล์ ย่านพระราม 3 พร้อมออกโปรแรงต้อนรับสาขาใหม่ - ก้นหุ้น (3 ก.ย. 67) |
| NEX | ↔ "เน็กซ์ พอยท์" ประกาศล้มแผนเพิ่มทุน 8.8 พันล้านบาท "หลิน" ยับสถานการณ์ไม่เหมาะสม ราคาในกระดานดิ่งหนัก ต่ำกว่าราคาเพิ่มทุน โอกาสล้มเหลวสูง ระบุต้องเร่งเรียกความเชื่อมั่นกลับมาก่อน พร้อมทั้งหาพันธมิตรใหม่ ส่วนหน้าที่ค้าง EA เป็นหนี้การค้าทั้งหมด รอขายรถเมสไฟฟ้าในสต็อกให้ "ไทยสมายล์บัส" ก่อนนำเงินไปชำระหนี้ ยอมรับเงินตั้งมือแต่ยังไม่ถึงขั้นขาดสภาพคล่องอย่างหนัก - ข่าวหุ้น (3 ก.ย. 67) |

สรุปข่าวเศรษฐกิจและตลาดในประเทศ (ต่อ)

| | |
|--------------|---|
| OSP | ⇔ OSP เผยการขายเงินลงทุนในธุรกิจผลิตและจัดจำหน่ายขวดแก้วในเมียนมา ไม่มีผลกระทบต่อธุรกิจหลัก พร้อมส่งภาพรวมทั้งปี 2567 มั่นใจรายได้จะเติบโตที่ระดับ High-Single-Digit อีกทั้งมองหาดีล M&A ใหม่ๆ เพิ่ม โดยโฟกัสธุรกิจที่เติบโตพร้อมธุรกิจหลัก (Core Businesses) – กันยายน (3 ก.ย. 67) |
| SAWAD | ⇔ SAWAD ลั่นวงเงินสนับสนุนจากสถาบันการเงินพร้อมชำระคืนทุกวงเงินที่ครบกำหนด เดินหน้ารุกตลาดสินเชื่อจํานำทะเบียนรถจักรยานยนต์หนุ่่นพอร์ตสินเชื่อช่วงครึ่งหลังของปี 2567 เติบโตแข็งแกร่ง ย้ำเป้าทั้งปีพอร์ตโต 10-20% YoY คุม NPL ไม่เกิน 4% – กันยายน (3 ก.ย. 67) |
| TMILL | ⇔ TMILL ครึ่งปีหลังมั่นใจผลงานเติบโตดี คาดยอดขายเพิ่ม 5-10% เทียบกับครึ่งปีแรก ขยายตลาดต่างจังหวัดเจาะกลุ่มลูกค้าใหม่มากขึ้น ส่งซึกราคาข้าวสาลีผันผวนลดลง ต้นทุนดีขึ้น พร้อมคุมอัตราแลกเปลี่ยน แยมแผนดันกำลังการผลิต 90-100% ภายใน 4 ปีข้างหน้า จากปัจจุบัน 500 ตันต่อวัน – กันยายน (3 ก.ย. 67) |

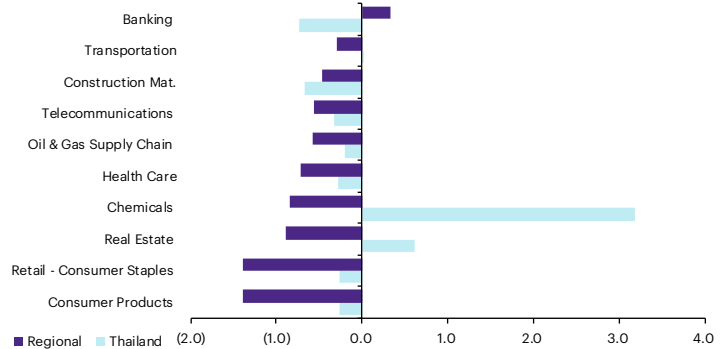
Update ภาพตลาด

การเคลื่อนไหวของตลาดทั่วโลก

| | 2-Sep | Index | Chg (pts) | Performance (%) | | | | PE (x) | | EPS gth (%) | | PBV (x) | | ROE (%) | |
|------------------------------|-------|--------|-----------|-----------------|--------------|--------------|------------|-------------|-------------|-------------|-------------|------------|------------|-------------|-------------|
| | | | | 1D | WTD | MTD | YTD | 24F | 25F | 24F | 25F | 24F | 25F | 24F | 25F |
| S&P 500 | | 5,648 | 0.00 | 0.0 | 0.0 | 0.0 | 18.4 | 23.2 | 20.4 | 9.8 | 14.1 | 4.7 | 4.3 | 18.3 | 19.5 |
| Euro Stoxx 600 | | 525 | (0.11) | (0.0) | (0.0) | (0.0) | 9.6 | 14.7 | 13.6 | (4.4) | 8.3 | 2.0 | 1.9 | 12.8 | 13.3 |
| Japan | | 38,701 | 53.12 | 0.1 | 0.1 | 0.1 | 15.6 | 21.6 | 19.3 | 39.3 | 11.8 | 2.0 | 1.9 | 9.1 | 9.9 |
| Hang Seng | | 17,692 | (297.10) | (1.7) | (1.7) | (1.7) | 3.8 | 8.5 | 8.0 | 9.0 | 6.1 | 1.0 | 0.9 | 10.8 | 10.7 |
| MSCI Asia x J | | 705 | 0.00 | 0.0 | 0.0 | 0.0 | 9.8 | 13.7 | 11.9 | 28.1 | 15.5 | 1.7 | 1.5 | 11.7 | 12.4 |
| Philippines | | 6,923 | 25.87 | 0.4 | 0.4 | 0.4 | 7.3 | 11.8 | 10.6 | 16.9 | 11.8 | 1.5 | 1.4 | 12.8 | 12.8 |
| Indonesia | | 7,695 | 23.80 | 0.3 | 0.3 | 0.3 | 5.8 | 14.7 | 11.9 | 36.4 | 23.4 | 2.0 | 1.9 | 13.9 | 13.9 |
| Malaysia | | 1,678 | (0.61) | (0.0) | (0.0) | (0.0) | 15.4 | 18.1 | 14.2 | (16.3) | 27.9 | 1.4 | 1.4 | 7.9 | 9.6 |
| Thailand | | 1,354 | (5.43) | (0.4) | (0.4) | (0.4) | (4.4) | 15.0 | 13.3 | 12.1 | 12.7 | 1.3 | 1.3 | 8.8 | 9.5 |
| Asean 4 - simple avg. | | | | 0.1 | 0.1 | 0.1 | 6.0 | 14.9 | 12.5 | 12.3 | 19.0 | 1.6 | 1.5 | 10.8 | 11.5 |
| China | | 2,811 | (31.18) | (1.1) | (1.1) | (1.1) | (5.5) | 11.1 | 10.1 | 15.7 | 10.2 | 1.1 | 1.0 | 10.2 | 10.3 |
| India | | 82,560 | 194.07 | 0.2 | 0.2 | 0.2 | 14.3 | 23.6 | 20.4 | 20.6 | 15.9 | 3.6 | 3.3 | 15.5 | 16.0 |
| Singapore | | 3,463 | 20.15 | 0.6 | 0.6 | 0.6 | 6.9 | 11.1 | 10.7 | 5.9 | 3.4 | 1.2 | 1.2 | 10.6 | 10.8 |
| Taiwan | | 22,235 | (32.99) | (0.1) | (0.1) | (0.1) | 24.0 | 18.2 | 16.0 | 43.0 | 13.8 | 2.7 | 2.5 | 14.7 | 15.8 |
| Korea | | 2,681 | 6.69 | 0.3 | 0.3 | 0.3 | 1.0 | 10.3 | 8.1 | 71.8 | 26.4 | 1.0 | 0.9 | 9.5 | 11.0 |
| Others | | | | (0.0) | (0.0) | (0.0) | 8.1 | 14.9 | 13.1 | 31.4 | 13.9 | 1.9 | 1.8 | 12.1 | 12.8 |

การเคลื่อนไหวรายกลุ่มอุตสาหกรรมของตลาดหุ้นภูมิภาค

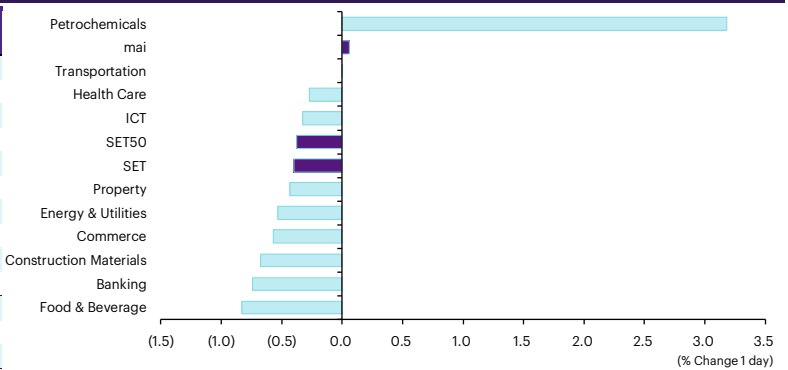
| | Price performance (%) * | | | |
|---------------------------|-------------------------|--------|------|--------|
| | 2-Sep | WoW | MoM | YTD |
| Banking | 0.33 | (0.62) | 4.23 | 4.89 |
| Chemicals | (0.84) | 0.55 | 1.94 | (5.64) |
| Construction Mat. | (0.47) | (0.74) | 1.79 | 1.57 |
| Consumer Products | (1.39) | (0.22) | 1.49 | (8.29) |
| Health Care | (0.72) | 0.08 | 2.65 | (5.28) |
| Oil & Gas Supply Chain | (0.57) | (0.46) | 1.63 | (2.34) |
| Real Estate | (0.89) | 1.84 | 0.52 | 4.86 |
| Retail - Consumer Staples | (1.39) | (0.22) | 1.49 | (8.29) |
| Telecommunications | (0.56) | 1.25 | 6.69 | (2.14) |
| Transportation | (0.30) | 0.05 | 5.09 | 26.24 |



* การเคลื่อนไหวรายกลุ่มอุตสาหกรรมของตลาดหุ้นภูมิภาค (%) อิงกับสกุล US\$ และการเคลื่อนไหวรายกลุ่มอุตสาหกรรมของตลาดหุ้นไทย (%) อิงกับสกุลบาท

การเคลื่อนไหวรายกลุ่มอุตสาหกรรมของตลาดหุ้นไทย

| | Price performance (%) | | | |
|------------------------|-----------------------|--------|--------|---------|
| | 2-Sep | WoW | MTD | YTD |
| Banking | (0.74) | (1.89) | (0.74) | (3.05) |
| Commerce | (0.57) | (1.24) | (0.57) | (4.72) |
| Construction Materials | (0.67) | 0.51 | (0.67) | (19.38) |
| Energy & Utilities | (0.53) | (1.98) | (0.53) | (10.26) |
| Food & Beverage | (0.83) | 0.18 | (0.83) | (1.75) |
| Health Care | (0.27) | (0.30) | (0.27) | (4.59) |
| ICT | (0.33) | (0.37) | (0.33) | 18.81 |
| Petrochemicals | 3.18 | (2.90) | 3.18 | (29.70) |
| Property | (0.43) | (2.06) | (0.43) | (14.48) |
| Transportation | 0.00 | (1.57) | 0.00 | (2.98) |
| SET | (0.40) | (0.82) | (0.40) | (4.39) |
| SET50 | (0.38) | (0.82) | (0.38) | (2.41) |
| MAI | 0.06 | (0.24) | 0.06 | (20.40) |



มูลค่าการซื้อขาย 10 อันดับ

| Stock | Price (Bt) | Value (Btmn) | Chg (%) |
|-------|------------|--------------|---------|
| IVL | 18.40 | 1,709.60 | 7.60 |
| KBANK | 141.50 | 1,661.43 | (1.05) |
| AWC | 3.34 | 1,622.52 | 0.60 |
| EA | 6.30 | 1,545.77 | (4.55) |
| GPSC | 41.00 | 1,065.74 | 1.86 |
| PTTEP | 140.00 | 1,040.78 | (1.06) |
| BDMS | 27.75 | 908.11 | - |
| SCB | 106.50 | 860.57 | (0.47) |
| DELTA | 106.50 | 854.07 | - |
| OSP | 20.90 | 786.97 | (6.70) |

ราคาเพิ่มขึ้น 10 อันดับ

| Stock | Price (Bt) | Value (Btmn) | Chg (%) |
|--------|------------|--------------|---------|
| NATION | 0.04 | 0.03 | 33.33 |
| CPH | 12.50 | 45.59 | 30.89 |
| NC | 2.54 | 4.58 | 30.26 |
| CPL | 1.53 | 38.95 | 20.47 |
| NFC | 1.62 | 0.50 | 16.55 |
| VARO | 4.14 | 7.84 | 14.36 |
| SPACK | 1.98 | 21.80 | 13.79 |
| CMAN | 2.62 | 18.24 | 12.93 |
| GEL | 0.10 | 0.02 | 11.11 |
| UMI | 1.07 | 16.11 | 10.31 |

ราคาลดลง 10 อันดับ

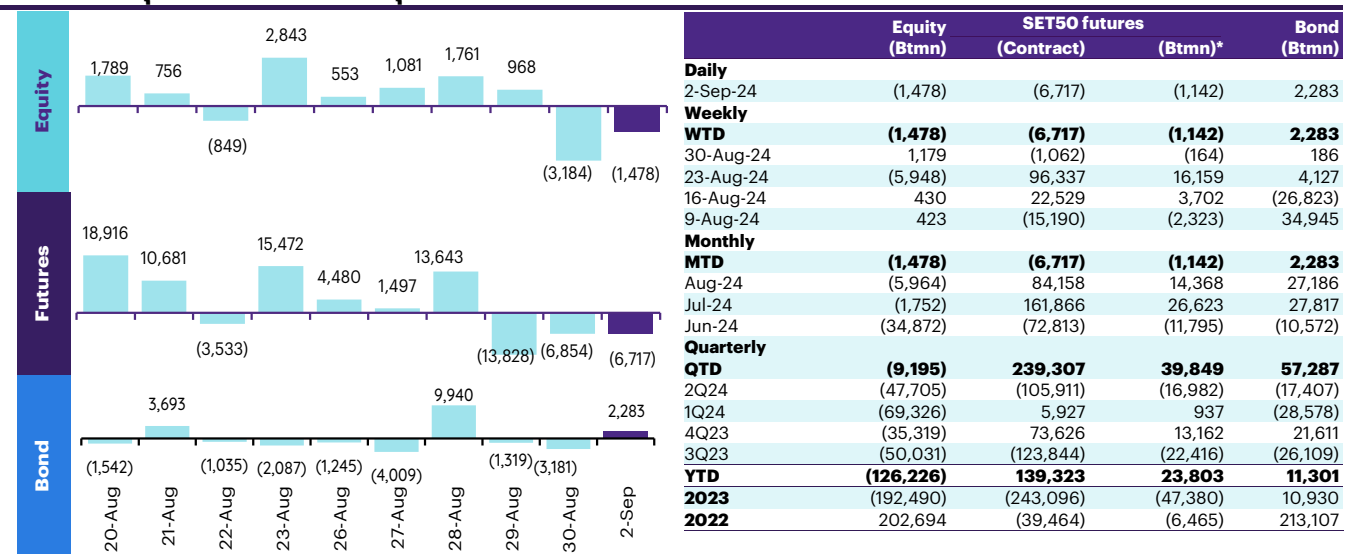
| Stock | Price (Bt) | Value (Btmn) | Chg (%) |
|-------|------------|--------------|---------|
| WORLD | 0.02 | 0.62 | (33.33) |
| SDC | 0.02 | 5.69 | (33.33) |
| CSP | 0.60 | 1.78 | (11.76) |
| RICHY | 0.47 | 0.35 | (9.62) |
| KC | 0.10 | 0.27 | (9.09) |
| SCN | 0.73 | 5.39 | (8.75) |
| GIFT | 3.54 | 11.63 | (8.29) |
| JKN | 0.38 | 4.33 | (7.32) |
| PRIN | 2.38 | 0.00 | (7.03) |
| VIH | 9.00 | 33.54 | (6.74) |

ทิศทางของกระแสเงินทุนต่างชาติ

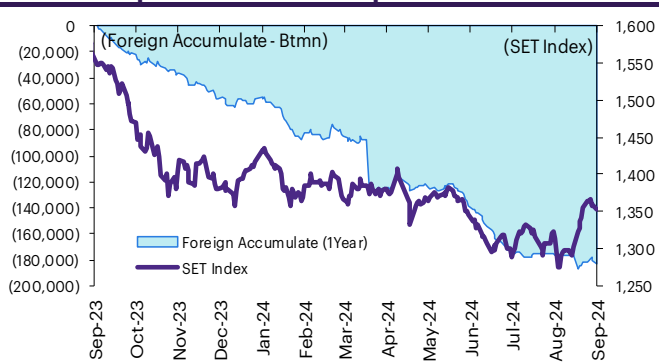
การเคลื่อนย้ายเงินทุนต่างชาติในตลาดหุ้นภูมิภาค

| (US\$ Mn) | Thailand | Indonesia | Philippines | Malaysia | Vietnam | India | Taiwan | South Korea | Japan |
|----------------|----------------|--------------|--------------|------------|----------------|--------------|----------------|---------------|----------------|
| Daily | | | | | | | | | |
| 2-Sep-24 | (43) | 77 | 7 | | | | (70) | 138 | |
| 30-Aug-24 | (93) | 722 | (5) | 96 | 3 | 179 | (166) | (139) | |
| 29-Aug-24 | 29 | 91 | 16 | 64 | (5) | 1,732 | (810) | (330) | |
| 28-Aug-24 | 52 | 136 | 12 | 149 | (5) | (65) | (375) | (316) | |
| 27-Aug-24 | 32 | (35) | 16 | 38 | (10) | 571 | (269) | (306) | |
| Weekly | | | | | | | | | |
| WTD | (43) | 77 | 7 | 347 | (32) | 2,532 | (70) | 138 | (3,036) |
| 30-Aug-24 | 35 | 974 | 39 | 347 | (32) | 2,532 | (1,907) | (1,523) | 0 |
| 23-Aug-24 | (171) | 532 | 113 | 321 | (30) | 904 | 307 | (216) | (3,036) |
| 16-Aug-24 | 12 | 187 | 25 | 68 | 43 | (645) | 3,371 | 1,229 | (324) |
| 9-Aug-24 | 12 | 70 | (29) | (173) | (157) | (1,216) | (2,211) | (1,182) | 3,559 |
| Monthly | | | | | | | | | |
| MTD | (43) | 77 | 7 | 0 | 0 | 0 | (70) | 138 | 0 |
| Aug-24 | (170) | 1,847 | 143 | 587 | (144) | 1,393 | (2,519) | (2,078) | (4,181) |
| Jul-24 | (47) | 411 | 60 | 282 | (330) | 3,347 | (11,562) | 1,240 | 527 |
| Jun-24 | (950) | (92) | (104) | (13) | (652) | 3,111 | 1,773 | 3,821 | (1,086) |
| YTD | (3,491) | 1,908 | (316) | 696 | (2,540) | 5,090 | (9,769) | 16,428 | 35,383 |

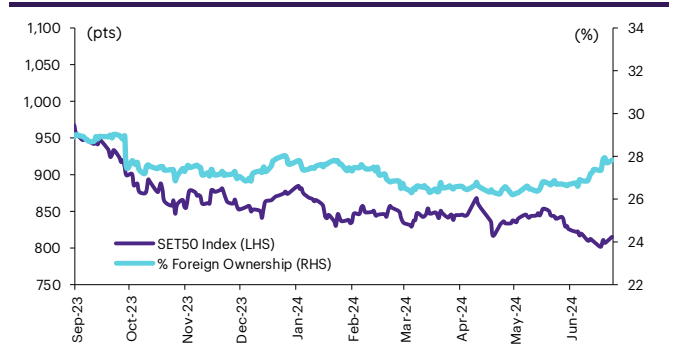
ยอดซื้อขายสุทธิรายวันของนักลงทุนต่างชาติในประเทศไทย



การซื้อขายสุทธิสะสมของนักลงทุนต่างชาติ และ SET



SET50 และสัดส่วนการถือครองของต่างชาติ (ไม่รวม NVDR)



การซื้อขายสุทธิของนักลงทุนต่างชาติ

สัดส่วนการถือครองหุ้นของนักลงทุนต่างชาติเปลี่ยนแปลงมากที่สุด 10 อันดับ

| | Fgn hld (%) | Δ Fgn (M.shares) | Buy* (Btmn) | | Fgn hld (%) | Δ Fgn (M.shares) | Sell* (Btmn) | | Buy* (Btmn) | Sell* (Btmn) | |
|-------|-------------|------------------|-------------|--------|-------------|------------------|--------------|--------|-------------|--------------|-------|
| BDMS | 26.47 | 34.83 | 967 | ADVANC | 37.61 | (0.84) | (206) | KBANK | 238 | AWC | (461) |
| GULF | 37.02 | 9.11 | 462 | BCH | 7.43 | (10.72) | (168) | IVL | 111 | SCB | (257) |
| PTT | 8.18 | 12.43 | 413 | TISCO | 30.29 | (0.87) | (82) | INTUCH | 81 | PTTEP | (220) |
| CPALL | 25.85 | 6.51 | 394 | TTB | 28.44 | (28.90) | (53) | PSP | 78 | EA | (198) |
| KBANK | 44.74 | 2.54 | 359 | KKP | 9.93 | (0.80) | (36) | KTB | 73 | OSP | (147) |
| DELTA | 93.91 | 2.30 | 245 | WHA | 16.01 | (6.84) | (36) | SCGP | 54 | GPSC | (124) |
| AOT | 6.94 | 3.56 | 213 | BEM | 7.26 | (3.94) | (30) | TISCO | 54 | SCC | (89) |
| PTTGC | 10.85 | 8.12 | 203 | AMATA | 12.36 | (0.74) | (16) | CPF | 37 | BDMS | (76) |
| GPSC | 1.75 | 4.53 | 186 | BH | 30.80 | (0.05) | (12) | CRC | 26 | PTT | (73) |
| MINT | 30.56 | 5.40 | 146 | SAPPE | 10.22 | (0.12) | (8) | COM7 | 24 | BPC | (65) |

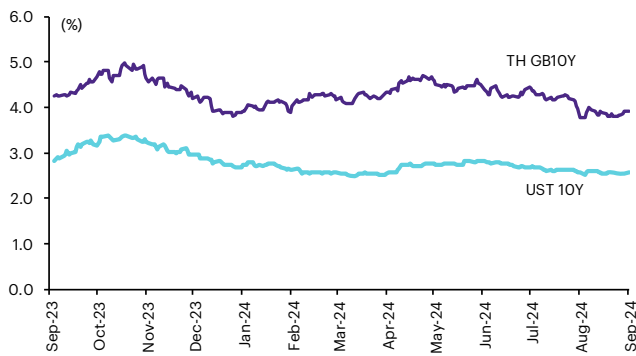
* ประมาณการโดย InnovestX Research

Update ราคาสินทรัพย์ประเภทต่างๆ

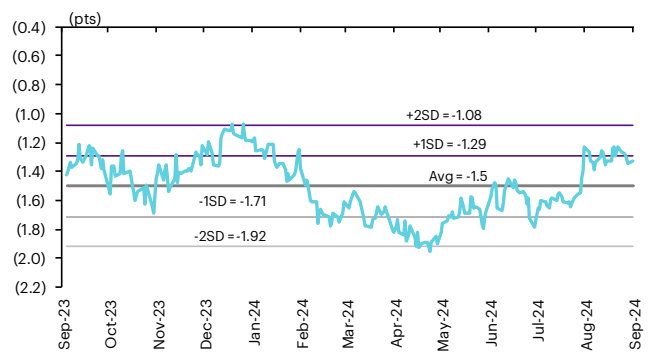
ดัชนีชี้วัดที่สำคัญ

| | ราคาปิด | 2 ก.ย. | WoW | MoM | YoY | YTD |
|---|----------|---------|--------|---------|---------|---------|
| ดัชนีความเชื่อมั่น | | | | | | |
| VIX Index | 15.55 | 3.67 | (3.72) | (33.52) | 18.79 | 16.04 |
| Europe CDS (bps) | 52.659 | 0.26 | 0.46 | (9.93) | (17.32) | (2.72) |
| LIBOR OIS Spread (bps) | 0 | 0.00 | 0.00 | 0.00 | (25.44) | 0.00 |
| TED Spread (bps) | 0.1666 | 0.00 | (5.01) | (14.86) | (8.86) | (4.87) |
| อัตราแลกเปลี่ยน: | | | | | | |
| Dollar Index | 101.64 | (0.09) | 0.78 | (1.53) | (2.51) | 0.26 |
| สหรัฐดอลลาร์/บาท | 34.16 | 0.64 | 0.86 | (3.04) | (2.48) | (0.61) |
| ยูโร/สหรัฐดอลลาร์ | 1.11 | 0.22 | (0.80) | 1.48 | 2.77 | 0.31 |
| สหรัฐดอลลาร์/เยนญี่ปุ่น | 146.85 | 0.46 | 1.61 | 0.22 | 0.45 | 4.15 |
| ตราสารหนี้: (เปลี่ยนแปลง basis points) | | | | | | |
| อัตราอ้างอิงพันธบัตรรัฐบาลไทย 2 ปี | 2.19% | 0.21 | (0.12) | (8.41) | (11.14) | 3.37 |
| อัตราอ้างอิงพันธบัตรรัฐบาลไทย 10 ปี | 2.57% | 1.65 | 2.70 | 1.48 | (21.17) | 0.99 |
| อัตราอ้างอิงพันธบัตรรัฐบาลสหรัฐ 2 ปี | 3.94% | 1.26 | (0.68) | 4.53 | (93.49) | (32.49) |
| อัตราอ้างอิงพันธบัตรรัฐบาลสหรัฐ 10 ปี | 3.93% | 2.10 | 10.28 | 13.61 | (25.64) | 4.18 |
| สินค้าโภคภัณฑ์: | | | | | | |
| CRB Index | 536.35 | 0.15 | (0.03) | 0.89 | (2.98) | 2.27 |
| ทองคำแท่ง (ดอลลาร์ต่อออนซ์) | 2,499.36 | (0.14) | (0.73) | 2.35 | 28.88 | 21.17 |
| ค่าการกลั่น (ดอลลาร์ต่อบาร์เรล) | 2.51 | (29.69) | 69.59 | (47.82) | (76.41) | (62.43) |
| น้ำมันตลาดดูไบ (ดอลลาร์ต่อบาร์เรล) | 77.60 | 0.00 | (0.52) | 7.44 | (10.26) | 0.34 |
| น้ำมันตลาดนิวยอร์ก (ดอลลาร์ต่อบาร์เรล) | 73.55 | 0.00 | (5.00) | 0.04 | (14.03) | 51.84 |
| ค่าระวางเรือ (จุด) | 1,919.00 | 5.79 | 8.91 | 14.57 | 80.19 | (8.36) |

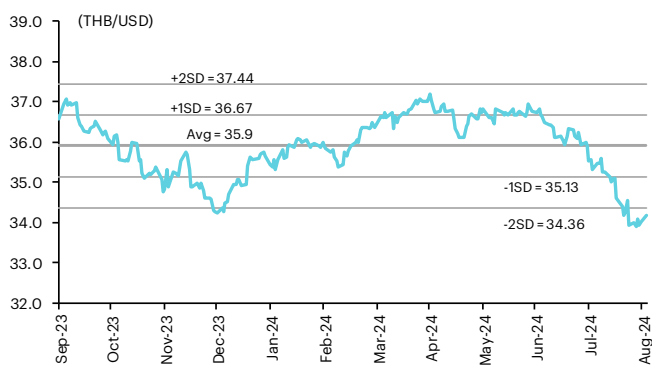
อัตราผลตอบแทนพันธบัตร 10 ปี ของไทยและสหรัฐฯ



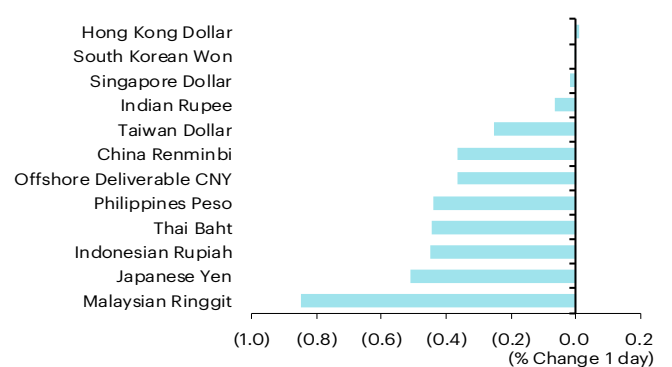
ผลต่างอัตราผลตอบแทนพันธบัตร 10 ปี ของไทยและสหรัฐฯ



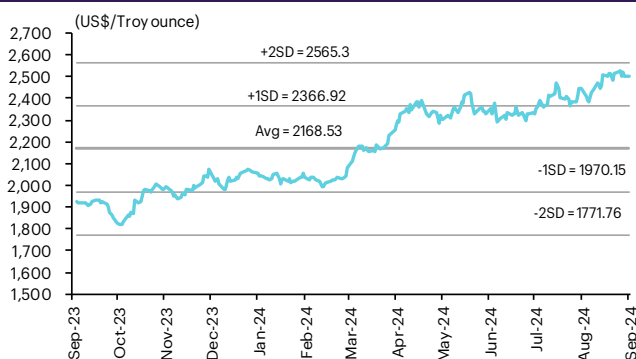
อัตราแลกเปลี่ยน THB/USD



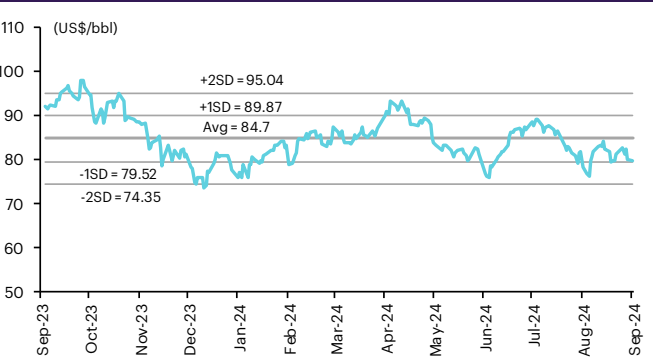
การเคลื่อนไหวของอัตราแลกเปลี่ยนในภูมิภาคต่อดอลลาร์ สรอ



ทองคำ



น้ำมันดิบ Brent



Note: Standard deviation (SD) ไม่ใช่สัญญาณให้ซื้อหรือขาย

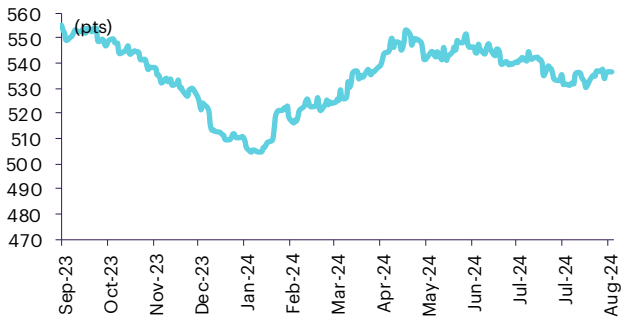
Update ราคาสินค้าโภคภัณฑ์

| | As of 2-Sep-24 | -1W % | Avg. Price QTD in 3Q24 | % QoQ | % YoY | Avg. Price in '23 | % YoY | Avg. Price in '24 | % YoY | Update |
|---|-------------------|----------|---------------------------|----------|-----------|----------------------|----------|----------------------|----------|---------|
| CRB Index | 536.35 | (0.1) | 536.54 | (1.5) | (3.3) | 546.31 | (7.81) | 533.99 | (2.3) | Daily |
| Energy Prices | | | | | | | | | | |
| Crude Oil - Dubai (US\$/bbl) | 76.83 | 0.3 | 80.92 | (4.9) | (6.7) | 81.93 | (15.62) | 82.68 | 0.9 | Daily |
| Brent Crude (US\$/bbl) | 79.59 | (1.8) | 83.06 | (2.1) | (4.2) | 82.60 | (18.40) | 83.71 | 1.3 | Daily |
| West Texas Int. Cushing (US\$/bbl) | 73.55 | (3.0) | 78.14 | (3.3) | (9.9) | 77.59 | (17.93) | 78.70 | 1.4 | Daily |
| Crude Oil - Asia-Pacific Tapis Oil Spot (US\$/bbl) | 80.79 | 1.8 | 82.95 | (6.8) | (4.3) | 86.52 | (19.56) | 86.38 | (0.2) | Daily |
| Natural Gas Henry Hub (US\$/mmBTU) | 2.15 | (1.9) | 2.29 | (16.7) | (33.1) | 3.42 | (16.93) | 2.59 | (24.4) | Daily |
| Coal Price NEX (US\$/MT) | 147.93 | (0.9) | 140.50 | 2.8 | 1.8 | 178.13 | (51.19) | 135.00 | (24.2) | Friday |
| Oil Product Prices and Gross Refinery Margin | | | | | | | | | | |
| Gas Oil 500 ppm Sulfur Singapore (US\$/bbl) | 88.64 | (1.9) | 95.76 | (1.8) | (14.2) | 103.11 | (21.20) | 98.43 | (4.5) | Daily |
| Gas Oil - Dubai (US\$/bbl) | 11.81 | (13.9) | 14.84 | 19.3 | (40.4) | 21.18 | (37.25) | 15.75 | (25.6) | Daily |
| Gasoline, 92 RON Spot (US\$/bbl) | 88.64 | 6.6 | 95.76 | (1.8) | (14.2) | 103.11 | (21.20) | 98.43 | (4.5) | Daily |
| Gasoline - Dubai (US\$/bbl) | 11.81 | 79.6 | 14.84 | 19.3 | (40.4) | 21.18 | (37.25) | 15.75 | (25.6) | Daily |
| Fuel Oil 180 Singapore Spot (US\$/bbl) | 66.31 | (3.1) | 74.08 | (24.1) | (6.6) | 70.05 | (12.98) | 74.12 | 5.8 | Daily |
| Fuel Oil - Dubai (US\$/bbl) | (10.52) | 29.3 | (6.84) | 2.1 | (7.8) | -11.88 | (28.43) | (8.55) | (28.0) | Daily |
| Jet Kerosene - Spot Price (US\$/bbl) | 89.60 | (0.3) | 94.98 | (3.7) | (15.7) | 105.01 | (16.72) | 99.12 | (5.6) | Daily |
| Jet Kerosene - Dubai (US\$/bbl) | 12.77 | (4.0) | 14.06 | 3.9 | (45.8) | 23.08 | (20.38) | 16.44 | (28.7) | Daily |
| SG Refinery Margin (US\$/bbl) | 2.51 | 69.6 | 4.26 | 22.4 | (55.4) | 6.86 | 95.65 | 5.08 | -25.87 | Daily |
| Olefins Product Prices and Spread | | | | | | | | | | |
| Ethylene, FOB Japan Spot (US\$/MT) | 845 | 0.0 | 830 | (0.5) | 5.5 | 835 | (16.61) | 859 | 2.9 | Tuesday |
| Ethylene Spread (US\$/MT) | 186 | 5.8 | 147 | 422.8 | 8.4 | 181 | (33.22) | 173 | (4.2) | Daily |
| Propylene (Olefins), FOB Japan Spot (US\$/MT) | 850 | 0.6 | 844 | 1.5 | 5.0 | 848 | (14.27) | 831 | (2.0) | Tuesday |
| Propylene Spread (US\$/MT) | 191 | 8.6 | 160 | 11.0 | 5.5 | 195 | (24.99) | 146 | (25.2) | Daily |
| Naphtha - Singapore Spot FOB (US\$/MT) | 659 | (1.5) | 684 | (0.4) | 4.9 | 654 | (10.45) | 685 | 4.9 | Daily |
| Polyolefins Prices and Spread | | | | | | | | | | |
| Polye HDPE SE Asia (US\$/MT) | 990 | (1.0) | 1,023 | 24.5 | 1.0 | 1,033 | (12.49) | 1,027 | (0.6) | Tuesday |
| HDPE-Naphtha Spread (US\$/MT) | 331 | 0.0 | 339 | 269.7 | (6.0) | 379 | (15.80) | 341 | (10.0) | Daily |
| Polye LDPE-Film, CFR SE Asia Spot (US\$/MT) | 1,230 | 0.0 | 1,289 | 10.3 | 30.1 | 1,053 | (26.77) | 1,172 | 11.4 | Tuesday |
| LDPE-Naphtha Spread (US\$/MT) | 571 | 1.8 | 606 | 109.9 | 78.2 | 399 | (43.59) | 487 | 22.0 | Daily |
| PP Film, Spot South East Asia (US\$/MT) | 990 | 0.0 | 1,012 | (0.3) | 6.0 | 999 | (14.92) | 1,005 | 0.6 | Tuesday |
| PP Spread (US\$/MT) | 331 | 3.2 | 328 | 0.0 | 8.3 | 345 | (22.28) | 319 | (7.4) | Daily |
| MEG Prices and Spread | | | | | | | | | | |
| MEG, CFR South East Asia (US\$/MT) | 580 | 3.6 | 559 | 5.2 | 15.6 | 500 | (14.40) | 545 | 8.9 | Tuesday |
| MEG Spread (US\$/MT) | 56 | 55.4 | 44 | 692.2 | (1,101.3) | -17 | (52.64) | 12 | n.m. | Tuesday |
| Aromatics Product Prices and Spread | | | | | | | | | | |
| Paraxylene, FOB USG Spot (US\$/MT) | 1,000 | 0.5 | 1,063 | (21.0) | (6.6) | 1,103 | (12.51) | 1,092 | (1.0) | Tuesday |
| Paraxylene Spread (US\$/MT) | 350 | 0.9 | 379 | 124.5 | (6.6) | 411 | (7.19) | 393 | (4.2) | Tuesday |
| Paraxylene - 92 RON Spread (US\$/MT) | 244 | (14.6) | 246 | (11.0) | 32.3 | 224 | 54.61 | 252 | 12.9 | Daily |
| Toluene, FOB Korea Spot (US\$/MT) | 835 | 1.8 | 876 | (5.0) | (8.2) | 892 | (7.35) | 896 | 0.4 | Tuesday |
| Benzene, CFR Japan Spot (US\$/MT) | 1,055 | 2.4 | 1,036 | (3.7) | 13.4 | 918 | (13.13) | 1,043 | 13.6 | Tuesday |
| Benzene Spread (US\$/MT) | 445 | 8.8 | 405 | (10.5) | 19.6 | 340 | (8.97) | 422 | 24.1 | Daily |
| Benzene - 92 RON Spread (US\$/MT) | 299 | (6.8) | 219 | (10.0) | (671.6) | 38 | (164.71) | 203 | 428.8 | Daily |
| Condensate (US\$/MT) | 650 | 0.3 | 684 | (4.8) | (6.6) | 692 | (15.39) | 699 | 0.9 | Daily |
| PTA Prices and Spread | | | | | | | | | | |
| PTA, CFR South East Asia (US\$/MT) | 725 | (0.7) | 777 | (2.9) | (4.2) | 802 | (9.43) | 788 | (1.7) | Tuesday |
| PTA Spread (US\$/MT) | 55 | (13.2) | 65 | 12.2 | 33.8 | 62 | 55.13 | 56 | (9.8) | Tuesday |
| PVC Prices and Spread | | | | | | | | | | |
| PVC, CFR South East Asia (US\$/MT) | 805 | (3.0) | 845 | 4.3 | (1.2) | 844 | (26.72) | 809 | (24.7) | Tuesday |
| Ethylene Spread (US\$/MT) | 619 | (5.4) | 698 | 7.7 | (3.0) | 663 | (24.72) | 636 | (4.1) | Tuesday |
| Ethylene Dichloride CFR Far East Asia (US\$/MT) | 300 | (1.6) | 308 | 4.8 | 13.7 | 293 | (45.94) | 317 | 8.0 | Tuesday |
| Metal | | | | | | | | | | |
| Gold (US\$/Troy Ounce) | 2,500 | (0.5) | 2,434 | 4.1 | 26.3 | 1,943 | 7.82 | 2,266 | 16.6 | Daily |
| LME Copper 3 Month Rolling Forward (US\$/MT) | 9,218 | (0.9) | 9,309 | (5.7) | 10.8 | 8,526 | (3.17) | 9,236 | 8.3 | Daily |
| Silver Future (US\$/Troy Ounce) | 29 | (3.4) | 30 | (0.0) | 18.2 | 26 | (0.60) | 28 | 7.2 | Daily |
| China Composite Steel Prices (CNY/MT) | 3,561 | 1.6 | 3,717 | (7.8) | (10.2) | 4,259 | (10.71) | 4,020 | (5.6) | Daily |
| Agriculture Prices | | | | | | | | | | |
| Malaysian Crude Palm Oil Spot Price(MYR/MT) | 4,070 | 2.9 | 3,987 | (1.5) | 4.9 | 3,834 | (25.34) | 4,014 | 4.7 | Daily |
| SGX Ribbed Smoked Sheet 3 (RSS3) Futures (US\$/KG.) | 269 | 9.6 | 225 | (2.5) | 48.0 | 159 | (13.70) | 223 | 40.4 | Daily |
| Sugar #11 (US\$/LB) | 19 | 5.7 | 19 | (2.8) | (15.3) | 21 | 27.43 | 20 | (4.2) | Daily |
| Freight Rate | | | | | | | | | | |
| Baltic Freight Index: BDIY | 1,919 | 8.9 | 1,826 | (1.2) | 53.2 | 1,394 | (27.83) | 1,835 | 31.7 | Daily |
| Baltic Supramax Index: BSI58 | 1,306 | (0.9) | 1,338 | (1.9) | 46.8 | 1,030 | (48.65) | 1,291 | 25.3 | Daily |

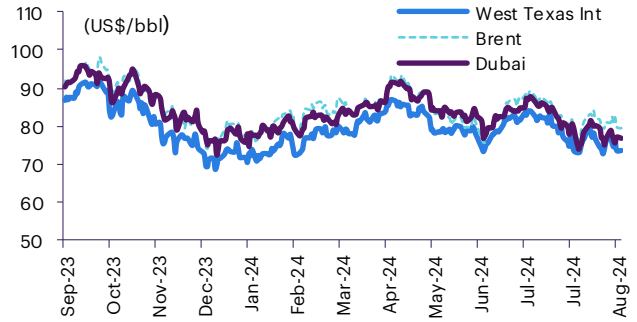
ที่มา: Bloomberg Finance L.P., TQ Professional, BANPU และ InnoVestX Research

Update ราคาสินค้าโภคภัณฑ์

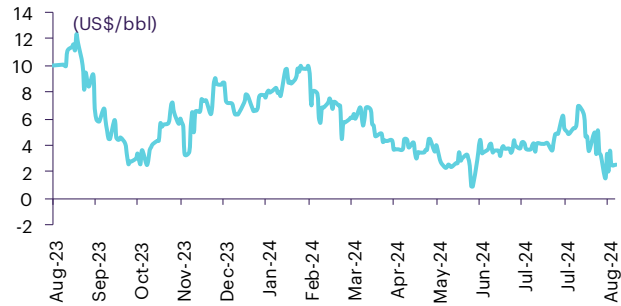
CRB US Spot All Commodities Price Index



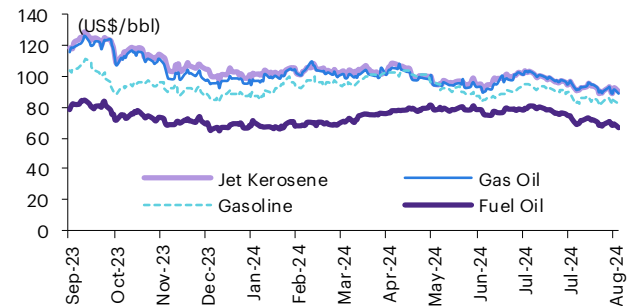
Crude prices



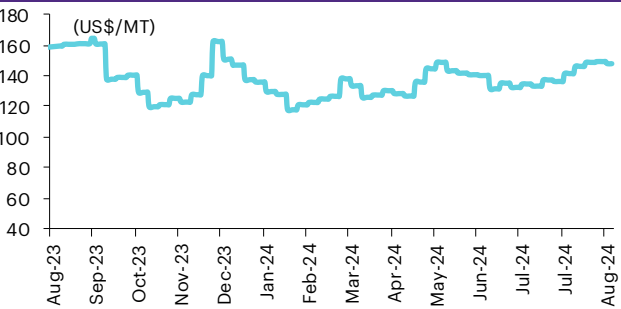
SG Dubai Hydrocracking Refinery Margin



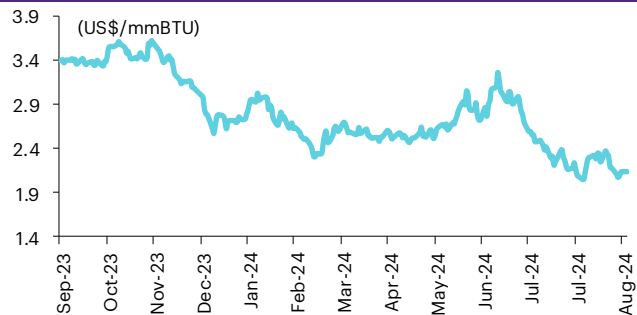
Oil product prices



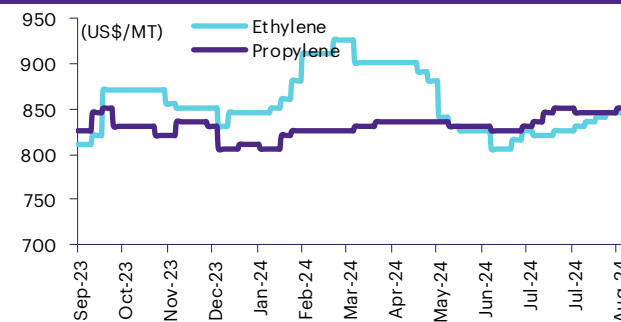
Coal price (NEX)



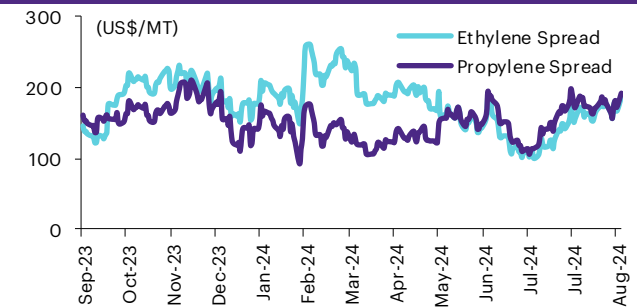
Natural gas prices (Henry hub)



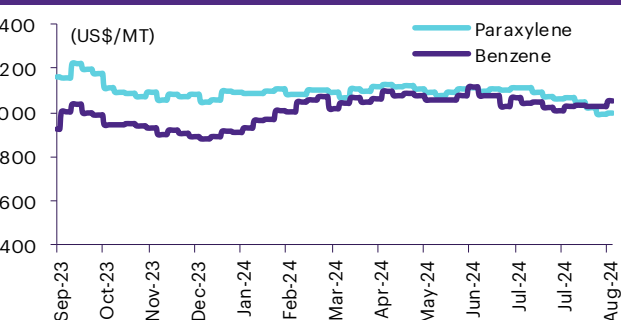
Olefins prices



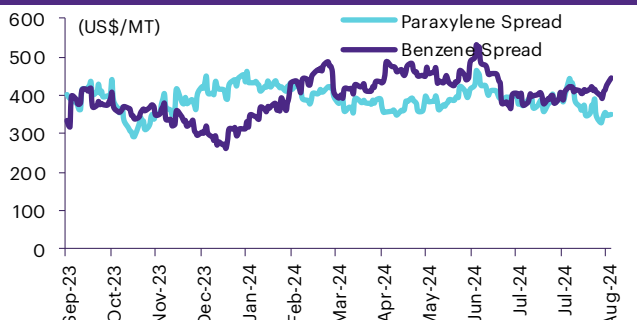
Olefins spreads



Aromatics prices

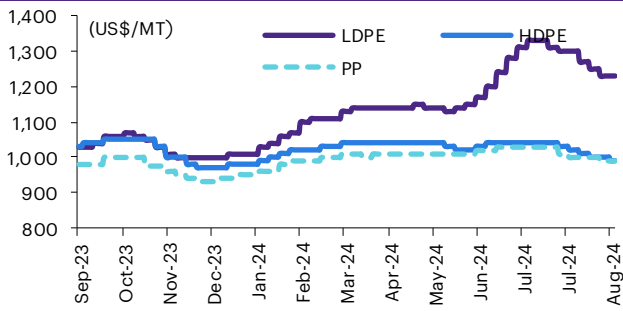


Aromatics spreads

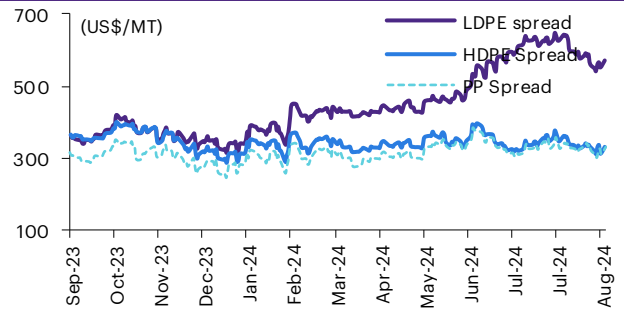


Update ราคาสินค้าโภคภัณฑ์

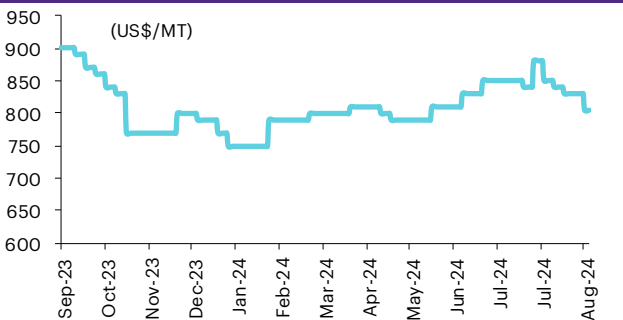
Polyolefins prices



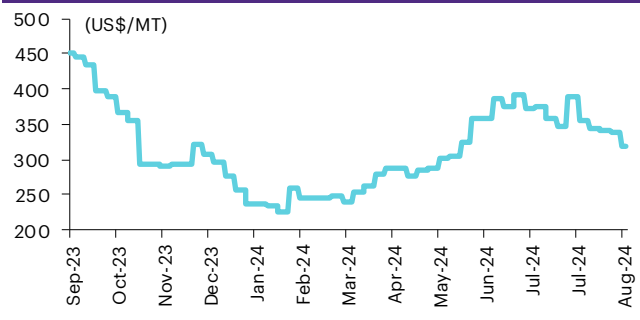
Polyolefins-Naphtha spreads



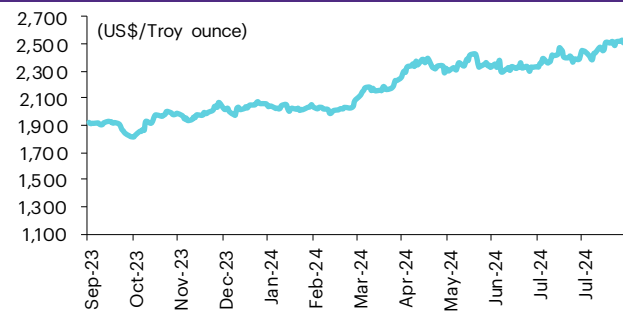
PVC price



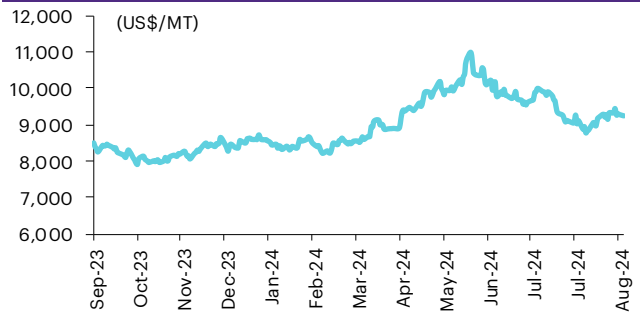
PVC spread



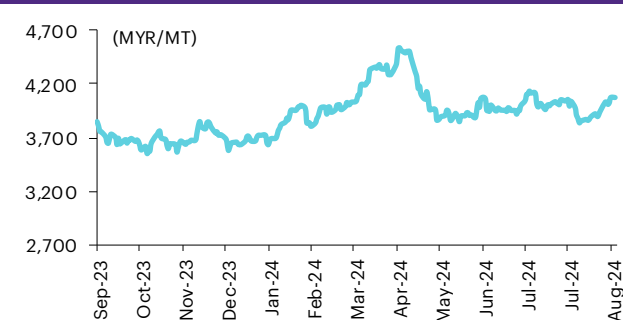
Gold price



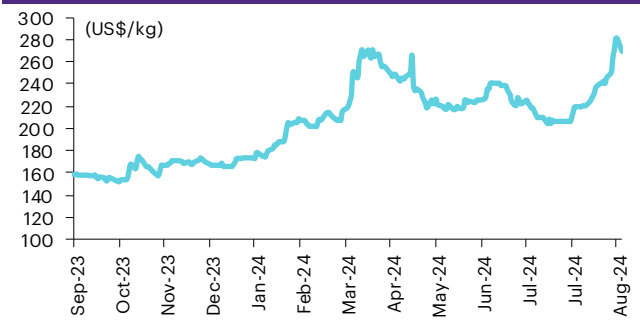
LME copper price



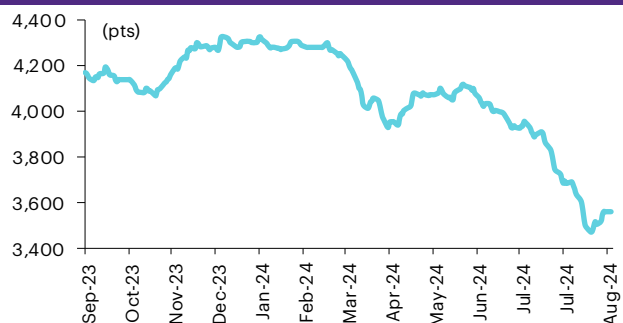
Malaysian crude palm oil price



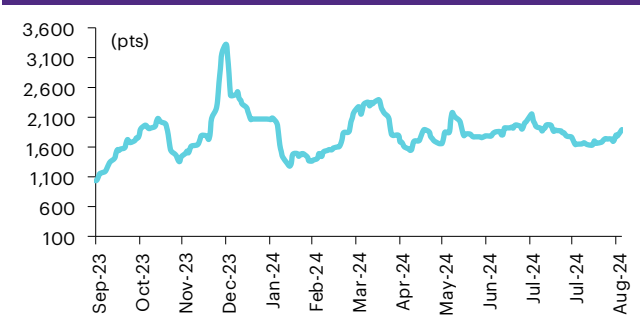
Rubber price (RSS3) futures



Steel price index



Baltic freight index



ที่มา: Bloomberg Finance L.P., TQ Professional, BANPU IIA: InnoVest Research

ข้อมูลการขายชอร์ต (short sales)

| | ปริมาณหุ้น (หุ้น) | มูลค่าการขายชอร์ต (บาท) | ราคาเฉลี่ย (บาท) | ราคาต่ำสุด 2 ก.ย. 67 | ส่วนต่างระหว่างราคาปิด กับราคาขายชอร์ต | % ปริมาณการขายชอร์ต เทียบกับกระดานหลัก |
|---------|----------------------|----------------------------|---------------------|-------------------------|---|---|
| SCC-R | 308,600 | 70,300,600 | 227.80 | 228.00 | (0.09) | 18.82 |
| TPIPL-R | 949,600 | 1,122,979 | 1.18 | 1.18 | 0.22 | 17.87 |
| XO-R | 125,700 | 3,062,210 | 24.36 | 24.30 | 0.25 | 14.39 |
| PTTEP-R | 1,060,800 | 148,514,250 | 140.00 | 140.00 | 0.00 | 14.27 |
| BJC-R | 740,500 | 16,688,950 | 22.54 | 22.50 | 0.17 | 13.12 |
| QH-R | 1,350,800 | 2,412,760 | 1.79 | 1.77 | 0.91 | 10.32 |
| MBK | 91,700 | 1,596,450 | 17.41 | 17.40 | 0.05 | 10.14 |
| SCGP-R | 1,354,700 | 32,716,870 | 24.15 | 24.10 | 0.21 | 9.75 |
| SCC | 150,300 | 34,291,300 | 228.15 | 228.00 | 0.07 | 9.17 |
| ITC-R | 658,100 | 13,162,280 | 20.00 | 20.00 | 0.00 | 8.42 |
| KKP | 116,500 | 5,310,925 | 45.59 | 45.25 | 0.75 | 8.12 |
| JTS-R | 81,100 | 5,520,475 | 68.07 | 67.00 | 1.60 | 7.96 |
| SAPPE-R | 113,800 | 7,937,600 | 69.75 | 70.00 | (0.36) | 7.46 |
| PSH-R | 15,400 | 137,060 | 8.90 | 8.90 | 0.00 | 7.34 |
| KCE-R | 207,100 | 7,869,800 | 38.00 | 38.00 | 0.00 | 7.27 |
| CRC-R | 402,900 | 11,734,725 | 29.13 | 29.00 | 0.43 | 7.12 |
| ICHI-R | 901,500 | 13,856,340 | 15.37 | 15.60 | (1.47) | 7.07 |
| MINT-R | 707,500 | 19,102,500 | 27.00 | 27.00 | 0.00 | 7.05 |
| GULF-R | 571,400 | 28,870,575 | 50.53 | 50.75 | (0.44) | 6.65 |
| IRPC-R | 925,600 | 1,343,322 | 1.45 | 1.46 | (0.60) | 6.44 |
| AOT-R | 426,200 | 25,601,250 | 60.07 | 60.00 | 0.11 | 6.44 |
| TLI-R | 636,300 | 4,850,680 | 7.62 | 7.55 | 0.97 | 6.37 |
| TISCO | 252,000 | 24,041,900 | 95.40 | 95.25 | 0.16 | 6.37 |
| SPCG | 58,500 | 490,315 | 8.38 | 8.50 | (1.39) | 6.20 |
| TOA | 30,600 | 544,170 | 17.78 | 17.70 | 0.47 | 6.18 |
| HUMAN | 35,600 | 386,840 | 10.87 | 11.10 | (2.11) | 6.13 |
| CN01 | 2,011 | 32,779 | 16.30 | 0.61 | 2,580.76 | 6.11 |
| BLA-R | 64,200 | 1,110,060 | 17.29 | 17.20 | 0.53 | 6.07 |
| LH | 2,022,100 | 11,328,150 | 5.60 | 5.60 | 0.04 | 5.99 |
| OSP-R | 2,064,700 | 42,844,310 | 20.75 | 20.90 | (0.71) | 5.48 |
| CHG | 248,600 | 636,416 | 2.56 | 2.54 | 0.79 | 5.35 |
| BCH | 496,400 | 7,781,870 | 15.68 | 15.70 | (0.15) | 5.33 |
| DOHOME | 425,400 | 4,579,960 | 10.77 | 10.80 | (0.31) | 5.17 |
| AOT | 336,000 | 20,196,725 | 60.11 | 60.00 | 0.18 | 5.07 |
| CPALL | 583,000 | 35,199,325 | 60.38 | 60.50 | (0.20) | 5.05 |
| SUPER | 484,500 | 121,125 | 0.25 | 0.26 | (3.85) | 5.03 |
| KCE | 139,900 | 5,316,200 | 38.00 | 38.00 | 0.00 | 4.91 |
| BH-R | 56,900 | 13,876,100 | 243.87 | 243.00 | 0.36 | 4.91 |
| CHG-R | 227,300 | 581,888 | 2.56 | 2.54 | 0.79 | 4.89 |
| TRUE | 1,287,200 | 13,200,910 | 10.26 | 10.30 | (0.43) | 4.84 |
| KTC-R | 394,800 | 16,536,725 | 41.89 | 41.75 | 0.33 | 4.84 |
| XPG | 571,300 | 511,075 | 0.89 | 0.88 | 1.66 | 4.81 |
| RCL | 467,500 | 10,611,770 | 22.70 | 22.60 | 0.44 | 4.78 |
| BCP-R | 412,200 | 14,974,150 | 36.33 | 36.25 | 0.21 | 4.30 |
| TOP-R | 226,200 | 12,117,800 | 53.57 | 54.00 | (0.79) | 4.22 |
| SIRI | 1,489,800 | 2,517,762 | 1.69 | 1.68 | 0.60 | 4.18 |
| CPF | 661,200 | 16,297,670 | 24.65 | 24.90 | (1.01) | 4.13 |
| OR-R | 550,300 | 8,311,610 | 15.10 | 15.00 | 0.69 | 4.13 |
| ADVANC | 115,400 | 28,322,000 | 245.42 | 246.00 | (0.23) | 4.10 |
| SC | 370,600 | 939,530 | 2.54 | 2.54 | (0.19) | 3.95 |
| SPALI-R | 43,200 | 751,680 | 17.40 | 17.40 | 0.00 | 3.91 |
| GULF | 335,500 | 16,971,850 | 50.59 | 50.75 | (0.32) | 3.90 |
| AH | 19,000 | 371,080 | 19.53 | 19.20 | 1.72 | 3.90 |
| AAV | 671,500 | 1,600,916 | 2.38 | 2.36 | 1.02 | 3.72 |
| MINT | 362,200 | 9,779,400 | 27.00 | 27.00 | 0.00 | 3.61 |
| BCPG | 98,000 | 581,925 | 5.94 | 5.90 | 0.64 | 3.58 |
| AMATA | 111,400 | 2,461,610 | 22.10 | 21.90 | 0.90 | 3.57 |
| EGCO | 18,100 | 1,938,700 | 107.11 | 107.00 | 0.10 | 3.54 |
| TOP | 186,100 | 9,956,350 | 53.50 | 54.00 | (0.93) | 3.47 |
| MC | 50,500 | 566,830 | 11.22 | 11.20 | 0.22 | 3.43 |
| ORI | 530,700 | 2,188,804 | 4.12 | 4.16 | (0.86) | 3.41 |
| GPSC | 898,700 | 36,316,775 | 40.41 | 41.00 | (1.44) | 3.41 |
| TTW-R | 58,200 | 535,750 | 9.21 | 9.25 | (0.48) | 3.40 |
| BTS-R | 3,341,200 | 13,881,052 | 4.15 | 4.12 | 0.84 | 3.40 |
| BTG-R | 23,100 | 547,470 | 23.70 | 23.70 | 0.00 | 3.38 |
| PR9 | 43,200 | 821,620 | 19.02 | 18.90 | 0.63 | 3.33 |
| BAM | 103,400 | 774,555 | 7.49 | 7.50 | (0.12) | 3.27 |
| GFPT | 109,700 | 1,360,280 | 12.40 | 12.30 | 0.81 | 3.25 |
| SAPPE | 49,500 | 3,460,450 | 69.91 | 70.00 | (0.13) | 3.24 |
| STGT | 162,300 | 1,664,170 | 10.25 | 10.20 | 0.53 | 3.24 |
| HANA-R | 116,400 | 4,550,400 | 39.09 | 39.00 | 0.24 | 3.23 |

| | ปริมาณหุ้น (หุ้น) | มูลค่าการขายชอร์ต (บาท) | ราคาเฉลี่ย (บาท) | ราคาต่ำสุด 2 ก.ย. 67 | ส่วนต่างระหว่างราคาปิด กับราคาขายชอร์ต | % ปริมาณการขายชอร์ต เทียบกับกระดานหลัก |
|----------|----------------------|----------------------------|---------------------|-------------------------|---|---|
| ONEE | 118,400 | 413,870 | 3.50 | 3.46 | 1.03 | 3.19 |
| BLA | 33,700 | 581,300 | 17.25 | 17.20 | 0.29 | 3.19 |
| SAWAD | 92,300 | 3,454,025 | 37.42 | 37.50 | (0.21) | 3.15 |
| ERW-R | 196,000 | 735,100 | 3.75 | 3.72 | 0.82 | 3.13 |
| BSRC | 148,300 | 1,045,520 | 7.05 | 7.00 | 0.71 | 3.00 |
| JMT | 850,300 | 13,913,120 | 16.36 | 16.60 | (1.43) | 3.00 |
| BGRIM | 360,200 | 7,287,730 | 20.23 | 20.20 | 0.16 | 2.98 |
| TPIPP-R | 24,700 | 74,100 | 3.00 | 2.98 | 0.67 | 2.94 |
| WHAUP | 68,800 | 276,806 | 4.02 | 4.04 | (0.41) | 2.94 |
| AEONTS-R | 3,000 | 377,400 | 125.80 | 125.00 | 0.64 | 2.92 |
| BCH-R | 271,200 | 4,234,450 | 15.61 | 15.70 | (0.55) | 2.91 |
| THANI | 97,300 | 192,115 | 1.97 | 1.97 | 0.23 | 2.91 |
| BCP | 278,300 | 10,122,000 | 36.37 | 36.25 | 0.33 | 2.91 |
| ILM | 2,700 | 45,630 | 16.90 | 16.80 | 0.60 | 2.90 |
| BJC | 157,300 | 3,537,050 | 22.49 | 22.50 | (0.06) | 2.79 |
| CPN-R | 40,300 | 2,387,775 | 59.25 | 59.50 | (0.42) | 2.78 |
| BAM-R | 87,400 | 653,610 | 7.48 | 7.50 | (0.29) | 2.77 |
| BTG | 18,800 | 446,860 | 23.77 | 23.70 | 0.29 | 2.75 |
| SNNP | 94,100 | 1,140,590 | 12.12 | 12.20 | (0.65) | 2.69 |
| RS | 42,800 | 492,200 | 11.50 | 11.50 | 0.00 | 2.61 |
| AP | 139,300 | 1,174,310 | 8.43 | 8.35 | 0.96 | 2.56 |
| CPN | 37,100 | 2,207,425 | 59.50 | 59.50 | (0.00) | 2.56 |
| INTUCH | 92,700 | 7,614,875 | 82.15 | 82.50 | (0.43) | 2.55 |
| SAT | 5,800 | 70,330 | 12.13 | 12.00 | 1.05 | 2.55 |
| NER-R | 147,500 | 720,684 | 4.89 | 4.88 | 0.12 | 2.46 |
| STEC | 42,600 | 366,370 | 8.60 | 8.60 | 0.00 | 2.45 |
| KTB | 939,600 | 17,310,280 | 18.42 | 18.30 | 0.67 | 2.43 |
| BCPG-R | 65,900 | 388,940 | 5.90 | 5.90 | 0.03 | 2.40 |
| EPG | 282,200 | 1,157,292 | 4.10 | 4.18 | (1.89) | 2.39 |
| PSL-R | 444,800 | 3,617,620 | 8.13 | 8.15 | (0.21) | 2.39 |
| PTG | 153,600 | 1,336,985 | 8.70 | 8.70 | 0.05 | 2.38 |
| PTTEP | 176,200 | 24,680,500 | 140.07 | 140.00 | 0.05 | 2.37 |
| SIRI-R | 831,400 | 1,405,066 | 1.69 | 1.68 | 0.60 | 2.33 |
| STA | 345,600 | 7,476,930 | 21.63 | 21.20 | 2.05 | 2.27 |
| TTB | 4,387,400 | 7,993,364 | 1.82 | 1.82 | 0.10 | 2.25 |
| SAWAD-R | 65,500 | 2,448,975 | 37.39 | 37.50 | (0.30) | 2.24 |
| SJWD | 76,200 | 808,300 | 10.61 | 10.70 | (0.86) | 2.22 |
| PTTGC | 231,900 | 5,827,440 | 25.13 | 25.00 | 0.52 | 2.18 |
| KBANK | 253,300 | 35,996,200 | 142.11 | 141.50 | 0.43 | 2.16 |
| SISB | 66,000 | 1,973,750 | 29.91 | 30.25 | (1.14) | 2.16 |
| LANNA | 42,700 | 742,980 | 17.40 | 17.40 | (0.00) | 2.13 |
| SABINA | 10,000 | 215,000 | 21.50 | 21.60 | (0.46) | 2.12 |
| IRPC | 304,700 | 440,278 | 1.44 | 1.46 | (1.03) | 2.12 |
| CRC | 119,700 | 3,492,475 | 29.18 | 29.00 | 0.61 | 2.12 |
| ASK | 7,300 | 92,180 | 12.63 | 12.70 | (0.57) | 2.07 |
| PLANB-R | 152,400 | 1,222,340 | 8.02 | 8.05 | (0.37) | 2.06 |
| DITTO-R | 72,700 | 1,291,450 | 17.76 | 17.60 | 0.93 | 2.06 |
| SPRC | 256,300 | 1,806,800 | 7.05 | 6.95 | 1.43 | 2.05 |
| COM7 | 122,900 | 3,010,600 | 24.50 | 24.30 | 0.81 | 2.03 |
| BBL-R | 91,100 | 12,754,000 | 140.00 | 139.50 | 0.36 | 2.02 |
| AURA | 34,400 | 505,360 | 14.69 | 14.20 | 3.46 | 2.00 |
| PSH | 4,100 | 36,490 | 8.90 | 8.90 | 0.00 | 1.96 |
| SABINA-R | 9,200 | 197,800 | 21.50 | 21.60 | (0.46) | 1.95 |
| NER | 115,100 | 560,944 | 4.87 | 4.88 | (0.13) | 1.92 |
| IVL | 1,764,700 | 32,099,690 | 18.19 | 18.40 | (1.14) | 1.88 |
| ROJNA | 50,800 | 295,555 | 5.82 | 5.75 | 1.18 | 1.85 |
| BAFS | 18,600 | 260,200 | 13.99 | 13.80 | 1.37 | 1.85 |
| AAI | 140,300 | 745,120 | 5.31 | 5.30 | 0.21 | 1.84 |
| TASCO-R | 89,800 | 1,517,620 | 16.90 | 17.00 | (0.59) | 1.84 |
| DELTA-R | 145,400 | 15,534,300 | 106.84 | 106.50 | 0.32 | 1.82 |
| TLI | 180,200 | 1,379,480 | 7.66 | 7.55 | 1.39 | 1.81 |
| THG | 1,900 | 57,000 | 30.00 | 30.00 | 0.00 | 1.79 |
| KTC | 144,600 | 6,011,025 | 41.57 | 41.75 | (0.43) | 1.77 |
| RATCH | 53,300 | 1,612,325 | 30.25 | 30.25 | 0.00 | 1.71 |
| BEM | 663,800 | 5,078,070 | 7.65 | 7.60 | 0.66 | 1.70 |
| SKY | 34,900 | 791,810 | 22.69 | 22.60 | 0.39 | 1.68 |
| DCC-R | 204,400 | 400,322 | 1.96 | 1.93 | 1.48 | 1.66 |
| TASCO | 77,700 | 1,313,130 | 16.90 | 17.00 | (0.59) | 1.59 |
| KKP-R | 22,700 | 1,033,300 | 45.52 | 45.25 | 0.60 | 1.58 |
| RCL-R | 154,500 | 3,527,630 | 22.83 | 22.60 | 1.03 | 1.58 |
| VGI | 2,642,500 | 6,425,062 | 2.43 | 2.46 | (1.16) | 1.57 |
| DELTA | 125,300 | 13,398,900 | 106.93 | 106.50 | 0.41 | 1.57 |
| BANPU | 788,100 | 4,317,455 | 5.48 | 5.55 | (1.29) | 1.56 |

ที่มา: ข้อมูลหลักทรัพย์แห่งประเทศไทย และ InnovestX Research

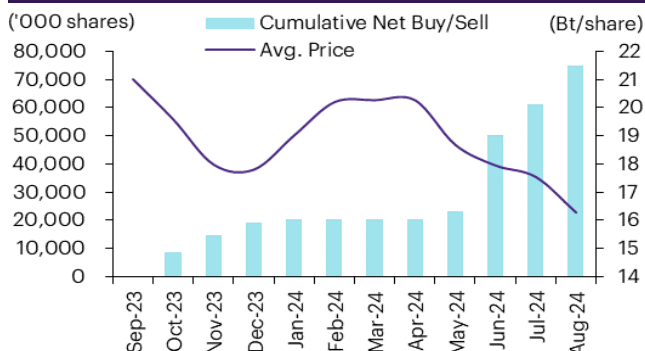
สรุปการซื้อขายหุ้นของผู้บริหาร

1. รายงานการซื้อ-ขายหุ้นของผู้บริหาร ณ วันที่ 2 ก.ย. 2567

| ชื่อบริษัท | ชื่อผู้บริหาร | ประเภทหลักทรัพย์ | วันที่ได้มา/จำหน่าย | จำนวน (หุ้น) | ราคา (บาท) | รวม วิธีการได้มา/จำหน่าย |
|------------|------------------------------|---|---------------------|--------------|------------|--------------------------|
| AQUA | นาย ฉาย บุนนาค | หุ้นสามัญ | 30-08-67 | 6,800,000 | 0.35 | 2,380,000 ซื้อ |
| CAZ | นาย หวัง ยอน จี | หุ้นสามัญ | 27-08-67 | 90,000 | 3.35 | 301,500 ขาย |
| CHAYO | นาย กิตติ ตั้งศรีวงศ์ | หุ้นสามัญ | 27-08-67 | 550,000 | 3.56 | 1,958,000 ขาย |
| CHAYO | นาย กิตติ ตั้งศรีวงศ์ | หุ้นสามัญ | 28-08-67 | 26,800 | 3.50 | 93,800 ขาย |
| CHAYO | นาย กิตติ ตั้งศรีวงศ์ | หุ้นสามัญ | 29-08-67 | 73,200 | 3.50 | 256,200 ขาย |
| CHAYO | นาย กิตติ ตั้งศรีวงศ์ | หุ้นสามัญ | 30-08-67 | 500,000 | 3.49 | 1,745,000 ขาย |
| CHAYO | นาย ณัฐวัช ยะสินธุ์ | หุ้นสามัญ | 28-08-67 | 20,000 | 3.50 | 70,000 ซื้อ |
| CHAYO | นาย ณัฐวัช ยะสินธุ์ | หุ้นสามัญ | 29-08-67 | 40,000 | 3.47 | 138,800 ซื้อ |
| CHAYO | นาย ณัฐวัช ยะสินธุ์ | หุ้นสามัญ | 30-08-67 | 30,000 | 3.47 | 104,100 ซื้อ |
| CREDIT | นาย รอยย์ กุณาธา | หุ้นสามัญ | 29-08-67 | 5,000 | 16.70 | 83,500 ซื้อ |
| CREDIT | นาย รอยย์ กุณาธา | หุ้นสามัญ | 30-08-67 | 4,000 | 17.10 | 68,400 ซื้อ |
| DEXON | นาย มาร์ติน สตุ๊วิก | NVDR : underlying securities ordinary SHARE | 29-08-67 | 18,100 | 1.65 | 29,865 ซื้อ |
| DEXON | นาย มาร์ติน สตุ๊วิก | NVDR : underlying securities ordinary SHARE | 30-08-67 | 1,500 | 1.65 | 2,475 ซื้อ |
| EKH | นาย สุทธิพงษ์ ตั้งสัจจะพจน์ | ใบสำคัญแสดงสิทธิที่จะซื้อหุ้น | 29-08-67 | 50,000 | 0.46 | 23,000 ซื้อ |
| EKH | นาย สุทธิพงษ์ ตั้งสัจจะพจน์ | ใบสำคัญแสดงสิทธิที่จะซื้อหุ้น | 30-08-67 | 50,000 | 0.40 | 20,000 ซื้อ |
| EP | นาย ยุกธ ชินสุภักกุล | หุ้นสามัญ | 30-08-67 | 3,600 | 1.91 | 6,876 ซื้อ |
| FTI | นาง วรญา กุวัชร | หุ้นสามัญ | 19-08-67 | 118,500 | 2.15 | 254,775 ซื้อ |
| FTI | นาง วรญา กุวัชร | หุ้นสามัญ | 20-08-67 | 71,000 | 2.17 | 154,070 ซื้อ |
| FTI | นาง วรญา กุวัชร | หุ้นสามัญ | 21-08-67 | 43,100 | 2.18 | 93,958 ซื้อ |
| FTI | นาง วรญา กุวัชร | หุ้นสามัญ | 22-08-67 | 55,000 | 2.18 | 119,900 ซื้อ |
| FTI | นาง วรญา กุวัชร | หุ้นสามัญ | 23-08-67 | 96,000 | 2.16 | 207,360 ซื้อ |
| FTI | นาง วรญา กุวัชร | หุ้นสามัญ | 26-08-67 | 91,000 | 2.15 | 195,650 ซื้อ |
| FTI | นาง วรญา กุวัชร | หุ้นสามัญ | 27-08-67 | 90,000 | 2.15 | 193,500 ซื้อ |
| FTI | นาง วรญา กุวัชร | หุ้นสามัญ | 28-08-67 | 351,000 | 2.15 | 754,650 ซื้อ |
| FTI | นาง วรญา กุวัชร | หุ้นสามัญ | 29-08-67 | 54,000 | 2.16 | 116,640 ซื้อ |
| FTI | นาง วรญา กุวัชร | หุ้นสามัญ | 30-08-67 | 34,700 | 2.16 | 74,952 ซื้อ |
| HPT | นาง วรณีย์ เขาว์กิตติโสภณ | หุ้นสามัญ | 28-08-67 | 2,000,000 | 0.48 | 960,000 ขาย |
| HPT | นาง วรณีย์ เขาว์กิตติโสภณ | หุ้นสามัญ | 29-08-67 | 2,000,000 | 0.46 | 920,000 ขาย |
| HTC | พันเอก พิชร์ รัตตกุล | หุ้นสามัญ | 30-08-67 | 480,000 | 15.86 | 7,612,800 ขาย |
| JR | นาย ธินนัท วิวัฒน์เจษฎาวุฒิ | หุ้นสามัญ | 30-08-67 | 3,300 | 3.48 | 11,484 ซื้อ |
| KCG | นาย ทรงธรรม เพ็ชรพัฒนาวิทย์ | หุ้นสามัญ | 30-08-67 | 10,000 | 9.75 | 97,500 ซื้อ |
| MJD | นางสาว เพชรสุดา พลอลักษณ์ | หุ้นสามัญ | 29-08-67 | 100 | 0.98 | 98 ซื้อ |
| MOONG | นาย ทรงธรรม เพ็ชรพัฒนาวิทย์ | หุ้นสามัญ | 30-08-67 | 6,800 | 1.99 | 13,532 ซื้อ |
| MTI | นาง นวพลวรรณ ลำซ่า | หุ้นสามัญ | 30-08-67 | 4,600 | 107.03 | 492,338 ซื้อ |
| PCC | นาย กิตติ สิมสุภัก | หุ้นสามัญ | 30-08-67 | 13,000 | 2.84 | 36,920 ซื้อ |
| PEACE | นางสาว พิรชา ศิริโสภณ | หุ้นสามัญ | 30-08-67 | 4,100 | 2.81 | 11,521 ซื้อ |
| PRTR | นาย เดวิด วิลเลียม พอลลิส | หุ้นสามัญ | 29-08-67 | 3,000,000 | 4.76 | 14,280,000 ขาย |
| RAM | นางสาว ฤกษ์จี กาญจนพิทักษ์ | หุ้นสามัญ | 30-08-67 | 6,000 | 28.00 | 168,000 ซื้อ |
| SAMTEL | นาย เจริญรัฐ วัลโลักษณ์ | หุ้นสามัญ | 30-08-67 | 52,000 | 4.34 | 225,680 ซื้อ |
| SFLEX | นาย ปรีณทรธรรณ อภิธนาศรีวงศ์ | หุ้นสามัญ | 30-08-67 | 500,000 | 3.36 | 1,680,000 ซื้อ |
| SPA | นาย ภูมิพันธ์ บุญญาปะมัย | หุ้นสามัญ | 30-08-67 | 580,000 | 6.19 | 3,590,200 ซื้อ |
| SPA | นาย ภูมิพันธ์ บุญญาปะมัย | หุ้นสามัญ | 30-08-67 | 50,000 | 6.25 | 312,500 ซื้อ |
| SPALI | นาง อังฉรา ตั้งมดีธรรม | หุ้นสามัญ | 29-08-67 | 370,000 | 16.88 | 6,245,600 ซื้อ |
| SPALI | นาง อังฉรา ตั้งมดีธรรม | หุ้นสามัญ | 30-08-67 | 80,000 | 17.20 | 1,376,000 ซื้อ |
| SPALI | นาย ประทีป ตั้งมดีธรรม | หุ้นสามัญ | 29-08-67 | 370,000 | 16.88 | 6,245,600 ซื้อ |
| SPALI | นาย ประทีป ตั้งมดีธรรม | หุ้นสามัญ | 30-08-67 | 80,000 | 17.20 | 1,376,000 ซื้อ |
| STPI | นาง อนิลารัตน์ มิติสาโรจน์ | หุ้นสามัญ | 02-09-67 | 2,100,000 | 3.40 | 7,140,000 ซื้อ |
| STPI | นางสาว สุพิตรา ยิ่งตรง | หุ้นสามัญ | 02-09-67 | 1,434 | 3.40 | 4,876 ซื้อ |
| STPI | นาย ชวรัตน์ ชาญวิธกุล | หุ้นสามัญ | 02-09-67 | 2,940,770 | 3.40 | 9,998,618 ซื้อ |
| TACC | นาย ชัชวีร์ วัฒนสุข | หุ้นสามัญ | 23-08-67 | 251,300 | 4.73 | 1,188,649 ขาย |
| TACC | นาย ชัชวีร์ วัฒนสุข | หุ้นสามัญ | 26-08-67 | 353,400 | 4.74 | 1,675,116 ขาย |
| TACC | นาย ชัชวีร์ วัฒนสุข | หุ้นสามัญ | 27-08-67 | 200,000 | 4.77 | 954,000 ขาย |
| TNR | นาย ปฐมพงศ์ ชูพยัคฆ์ | หุ้นสามัญ | 30-08-67 | 6,000 | 9.61 | 57,660 ซื้อ |
| UVAN | นาย ปราโมทย์ พรประภา | หุ้นสามัญ | 28-08-67 | 388,800 | 8.37 | 3,254,256 ขาย |
| UVAN | นาย ปราโมทย์ พรประภา | หุ้นสามัญ | 29-08-67 | 411,200 | 8.31 | 3,417,072 ขาย |
| | | | | | Total | ซื้อ 44,176,598 |
| | | | | | | ขาย 38,616,393 |
| | | | | | | สุทธิ 5,560,205 |

2. ยอดซื้อ/ขายสุทธิสะสม 12 เดือนของหุ้นที่อยู่ภายใต้การวิเคราะห์ของ InnovestX

SPALI



ปฏิทินหุ้น

| กันยายน | | | | | |
|---|--|--|--|---|--|
| จันทร์ | อังคาร | พุธ | พฤหัสบดี | ศุกร์ | |
| 2 | 3 | 4 | 5 | 6 | |
| XD BCPG Bt0.1 DRT Bt0.26 OR Bt0.27 PB Bt0.89 PD CPNCG Bt0.2467 POPF Bt0.29 SIRIP Bt0.1 TNR Bt0.3 Last trading day ALL STARK WORLD | XD BSRC Bt0.08 LUXF Bt0.54 MINT Bt0.25 TPCH Bt0.23 PD ADVANC Bt4.87 BAFS Bt0.1 INETREIT Bt0.2 ITC Bt0.4 Last trading day TRUBB-W2 Par Change RS Bt0.1 to Bt0.5 Delisted ALL STARK WORLD Share listing KGEN 400,000,000 Shares | XD BA Bt0.6 BBL Bt2 BCP Bt0.6 GAHREIT Bt0.32 GROREIT Bt0.28 KKP Bt1.25 MJLF Bt0.13 PINGAN80 Bt- XE TRUBB-W2 1 : 1 @Bt6 PD AAI Bt0.1785 IT Bt0.07 KIAT Bt0.01 PACO Bt0.05 TU Bt0.31 Market change TNL (SET/Finance & Securities) | XD HTC Bt0.48 MST Bt0.38 NETEASE80 Bt- ONEE Bt0.08 RATCH Bt0.8 SCB Bt2 PD AMA Bt0.2 BEC Bt0.04 BOFFICE Bt0.0872 BOL Bt0.145 DCC Bt0.02 DIF Bt0.2222 GUNKUL Bt0.08 III Bt0.12 INTUCH Bt2 JMT Bt0.38 LPN Bt0.05 MGT Bt0.03 PDG Bt0.09 PM Bt0.45 PT Bt0.35 QH Bt0.03 SCM Bt0.05 SGP Bt0.15 SRS Bt0.06875 TEAM Bt0.08 THANA Bt0.025 TNP Bt0.0425 TPRIME Bt0.1039 VNG Bt0.05 Decreased capital KWI | XD BKNG80X Bt- LANNA Bt1.1 PEP80X Bt- XW SGC 5 : 1 PD AI Bt0.15 AIT Bt0.15 AMARC Bt0.02 ARROW Bt0.1 ASIAN Bt0.4297 AUCT Bt0.35 BGC Bt0.05 BGRIM Bt0.18 BH Bt2 BH-P Bt2 BVG Bt0.034 CBG Bt0.6 CPAXT Bt0.18 D Bt0.045 DMT Bt0.21 DREIT Bt0.205 FPI Bt0.04 FTREIT Bt0.187 GC Bt0.2 GPI Bt0.1 HFT Bt0.28 K Bt0.03 KCAR Bt0.08 KJL Bt0.17 NER Bt0.05 PQS Bt0.05 PSL Bt0.1 RCL Bt0.5 RJH Bt0.3 SAMTEL Bt0.03 SAT Bt0.26 SINO Bt0.014423 SITHAI Bt0.02 SMIT Bt0.1 SMPCC Bt0.4 SNNP Bt0.25 SPRIME Bt0.125 TACC Bt0.2 TFG Bt0.075 TMT Bt0.05 TOR Bt0.184 TVO Bt0.8 UEC Bt0.03 UTP Bt0.35 UVAN Bt0.4 VCOM Bt0.12 WHABT Bt0.165 WHART Bt0.193 | |
| 9 | 10 | 11 | 12 | 13 | |
| XD GOOG80X Bt- GPSC Bt0.45 HPF Bt0.133 M-II Bt0.175 MNIT Bt0.035 MNIT2 Bt0.075 MNRF Bt0.03 M-STOR Bt0.11 PD AAPL80X Bt0.00689 ADD Bt0.05 ADVICE Bt0.15 FSMART Bt0.23 IHL Bt0.06 ILM Bt0.25 NSL Bt0.35 PHOL Bt0.1 RPH Bt0.11 SC Bt0.05 SRIPANWA Bt0.1064 | XD BANPU Bt0.18 BDMS Bt0.35 HMPRO Bt0.18 SSPF Bt0.1655 TIPH Bt0.5 TISCO Bt2 TISCO-P Bt2 PD M Bt0.5 MCS Bt0.2 MEGA Bt0.8 NNCL Bt0.05 SABINA Bt0.69 SFLEX Bt0.06 SNP Bt0.1 SUPEREIF Bt0.20996 SYNEX Bt0.1 TQM Bt0.45 WINNER Bt0.06 XO Bt1.7 | XD BAY Bt0.4 EASTW Bt0.01 KBANK Bt1.5 SUSCO Bt0.08 TPIPL Bt0.02 TPIPP Bt0.09 XE TRITN-W6 1 : 1 @Bt0.25 PD AH Bt0.3 BIS Bt0.05 BRRGIF Bt0.13058 CK Bt0.15 CPNREIT Bt0.0399 CPW Bt0.04 FORTH Bt0.15 HUMAN Bt0.12 KCE Bt0.6 MOONG Bt0.06 NAT Bt0.22 PCSGH Bt0.1 PIMO Bt0.02 PLT Bt0.01 SIRI Bt0.07 SPRC Bt0.25 STP Bt0.25 TKN Bt0.3 | XD BPP Bt0.3 NVDA80X Bt- TOP Bt1.2 TTW Bt0.3 PD 2S Bt0.07 AIMCG Bt0.09 AIMIRT Bt0.1433 ASP Bt0.07 AYUD Bt0.9 BCH Bt0.12 BJC Bt0.15 CCET Bt0.07 FTE Bt0.04 GVREIT Bt0.1963 IVL Bt0.175 JSP Bt0.0316 KAMART Bt0.1 KTBSTMR Bt0.1741 LHHOTEL Bt0.31 LHPF Bt0.07 LHSC Bt0.181 LPH Bt0.03 POLY Bt0.2 SINGTEL80 Bt0.19727 SKR Bt0.09 SPALI Bt0.6 THIP Bt0.65 | XD EGCO Bt3.25 KO80X Bt- TCAP Bt1.25 TCAP-P Bt1.25 PD AMATA Bt0.25 AMATAR Bt0.16 APO Bt0.15 BCPG Bt0.1 BLC Bt0.06 BTC Bt0.01 CHG Bt0.02 CPF Bt0.45 CPTGF Bt0.1555 DRT Bt0.26 EGATIF Bt0.1056 EKH Bt0.28 FUTUREPF Bt0.15358 GFC Bt0.1 HTECH Bt0.075 IMPACT Bt0.22 JUBILE Bt0.19 KBSPIF Bt0.235 KISS Bt0.1 KLINIQU Bt0.65 LALIN Bt0.165 OSP Bt0.3 PSH Bt0.15 PTT Bt0.8 SECURE Bt0.2 SPCG Bt0.5 SSTRT Bt0.2 TFFIF Bt0.1102 TKS Bt0.12 TOA Bt0.33 TOG Bt0.2 TTLPF Bt0.54 | |
| 16 | 17 | 18 | 19 | 20 | |
| PD PROSPECT Bt0.215 STEG19 Bt- VENTURE19 Bt- | PD BCP Bt0.6 BKKCP Bt0.16 BSRC Bt0.08 MIPF Bt0.33 PB Bt0.89 TPCH Bt0.23 | PD MINT Bt0.25 TIF1 Bt0.135 | PD ALLY Bt0.133 BA Bt0.6 KKP Bt1.25 LUXF Bt0.54 OR Bt0.27 | PD BBL Bt2 GAHREIT Bt0.32 GROREIT Bt0.28 HTC Bt0.48 LANNA Bt1.1 MJLF Bt0.13 MST Bt0.38 ONEE Bt0.08 RATCH Bt0.8 TPIPP Bt0.09 | |

XD - Cash Dividend
 XD(ST) - Stock Dividend

PD - Payment Date
 XR - Rights for Common

XW - Rights for Warrant
 XT - Rights for Transferable Subscription Right

XE - Warrant Exercise
 CW - Capital write-down

SP - Suspension

| Sharecode | Effdate | Enddate | หลักทรัพย์ที่เข้าข่ายมาตรการกำกับ การซื้อขาย | | | หลักทรัพย์ภายใต้เครื่องหมาย C | | หลักทรัพย์ภายใต้เครื่องหมาย NC (Non Compliance) | |
|-----------|------------|---|---|---------------|-----------------------|-------------------------------|--|--|--|
| | | | Turnover list | Level (**) | หมายเหตุ | Caution : "C" | สาเหตุ | "NC" | สาเหตุ |
| | | | | | | | ของทุนชำระแล้ว สำหรับงบการเงิน ไตรมาสที่ 2 สิ้นสุดวันที่ 30 มิถุนายน 2567 | | |
| PPPM | 15/08/2024 | จนกว่าจะได้รับ การเปลี่ยนแปลง จาก SET | - | - | - | ✓ | วันที่ 15/08/2024 ขึ้นเครื่องหมาย CB เหตุผล: ส่วนของผู้ถือหุ้นมีค่าไม่น้อยกว่า 50% ของทุนชำระแล้ว สำหรับงบการเงิน ไตรมาสที่ 2 สิ้นสุดวันที่ 30 มิถุนายน 2567 | | |
| KEX | 16/08/2024 | จนกว่าจะได้รับ การเปลี่ยนแปลง จาก SET | - | - | - | ✓ | วันที่ 16/08/2024 ขึ้นเครื่องหมาย CB เหตุผล: ส่วนของผู้ถือหุ้นมีค่าไม่น้อยกว่า 50% ของทุนชำระแล้ว สำหรับงบการเงิน ไตรมาสที่ 2 สิ้นสุดวันที่ 30 มิถุนายน 2567 | | |
| NWR | 16/08/2024 | จนกว่าจะได้รับ การเปลี่ยนแปลง จาก SET | - | - | - | ✓ | วันที่ 16/08/2024 ขึ้นเครื่องหมาย CB เหตุผล: ส่วนของผู้ถือหุ้นมีค่าไม่น้อยกว่า 50% ของทุนชำระแล้ว สำหรับงบการเงิน ไตรมาสที่ 2 สิ้นสุดวันที่ 30 มิถุนายน 2567 | | |
| YGG | 16/08/2024 | จนกว่าจะได้รับ การเปลี่ยนแปลง จาก SET | - | - | - | ✓ | วันที่ 16/08/2024 ขึ้นเครื่องหมาย CB เหตุผล: บริษัทผิดนัดชำระหนี้สถาบันการเงิน | | |
| JKN | 16/08/2024 | 16/09/2024 | - | - | - | - | - | ✓ | วันที่ 16/08/2024 ขึ้น เครื่องหมาย NC เหตุผล: เพื่อเปิดโอกาส ให้ผู้ลงทุนซื้อขาย หลักทรัพย์ชั่วคราว เนื่องจากไม่ส่งงบ การเงินไตรมาส 1 ปี 2567 และปัจจุบันบริษัท ยังไม่สามารถนำส่งงบ การเงินดังกล่าวได้ |
| SAM | 16/08/2024 | 16/09/2024 | - | - | - | - | - | ✓ | วันที่ 16/08/2024 ขึ้น เครื่องหมาย NC เหตุผล: เพื่อเปิดโอกาส ให้ผู้ลงทุนซื้อขาย หลักทรัพย์ชั่วคราว เนื่องจากไม่ส่งงบ การเงินไตรมาส 1 ปี 2567 และปัจจุบันบริษัท ยังไม่สามารถนำส่งงบ การเงินดังกล่าวได้ |
| ARIN | 22/08/2024 | 11/09/2024 | ✓ | 1 | - | - | - | - | - |
| MONO | 26/08/2024 | 13/09/2024 | ✓ | 1 | ขยายช่วง ดำเนินการ | - | - | - | - |
| ZIGA | 28/08/2024 | 17/09/2024 | ✓ | 1 | - | - | - | - | - |
| ZIGA-W2 | 28/08/2024 | 17/09/2024 | ✓ | 1 | - | - | - | - | - |
| 3K-BAT | 03/09/2024 | จนกว่าจะได้รับ การเปลี่ยนแปลง จาก SET | - | - | - | ✓ | วันที่ 03/09/2024 ขึ้นเครื่องหมาย CF เหตุผล: การกระจายการถือหุ้นของผู้ถือหุ้นราย ย่อยไม่ครบถ้วน | | |
| TR | 03/09/2024 | จนกว่าจะได้รับ การเปลี่ยนแปลง จาก SET | - | - | - | ✓ | วันที่ 03/09/2024 ขึ้นเครื่องหมาย CF เหตุผล: การกระจายการถือหุ้นของผู้ถือหุ้นราย ย่อยไม่ครบถ้วน | | |

หมายเหตุ:

- ที่มา: ตลาดหลักทรัพย์ (www.set.or.th) และ สมาคมบริษัทหลักทรัพย์ (www.asco.or.th)
 - หุ่นตามตารางดังกล่าว เชื่อมโยงจะรวมถึงหุ้นในประเทศและในแสดงสิทธิในผลประโยชน์ที่เกิดจากหลักทรัพย์อ้างอิงของไทย (NVDR)
 - หลักทรัพย์ที่มีเครื่องหมาย " : " เป็น ในแสดงสิทธิในผลประโยชน์ที่เกิดจากหลักทรัพย์อ้างอิงไทย (Non-Voting Depository Receipt :NVDR)
1. หลักทรัพย์ที่เข้าข่ายมาตรการกำกับการซื้อขาย (Turnover list)
Level (*) ได้แก่
- Level 1 หมายถึง ให้ซื้อด้วยการวางเงินสด 100% ก่อนซื้อ (บัญชี cash balance) และ หักนำหลักทรัพย์ที่กำหนดมาเป็นวงเงินซื้อขาย
 - Level 2 หมายถึง ให้ซื้อด้วยการวางเงินสด 100% ก่อนซื้อ และ หักนำหลักทรัพย์ที่กำหนดมาเป็นวงเงินซื้อขาย และ หักนำ Net Settlement
 - Level 3 หมายถึง หักซื้อขายชั่วคราว 1 วันทำการ (เฉพาะวันแรก); เมื่ออนุญาตให้ซื้อขาย ให้ซื้อด้วยการวางเงินสด 100% ก่อนซื้อ และ หักนำหลักทรัพย์ที่กำหนดมาเป็นวงเงินซื้อขาย และ หักนำ Net Settlement
2. หลักทรัพย์ภายใต้เครื่องหมาย Caution : "C"
หลักทรัพย์ที่ถูกขึ้นเครื่องหมาย C จะต้องซื้อด้วยบัญชี Cash Balance (คือ สมาชิกต้องดำเนินการให้ลูกค้าวางเงินสดไว้ล่วงหน้ากับสมาชิกเต็มจำนวนก่อนซื้อหลักทรัพย์นั้น) ตั้งแต่วันที่ขึ้นเครื่องหมายเป็นต้นไป

ข้อสงวนสิทธิ์:

ข้อมูลในรายงานนี้เป็นข้อมูลที่มีการเปิดเผยต่อสาธารณะ ซึ่งนักลงทุนสามารถเข้าถึงได้โดยทั่วไป และเป็นข้อมูลที่เชื่อว่าน่าจะเชื่อถือได้ แต่ทั้งนี้ บริษัทหลักทรัพย์ อินโนเวสต์ เอกซ์ จำกัด (“บริษัท”) มิได้ยืนยันหรือรับรองถึงความถูกต้อง หรือสมบูรณ์ของข้อมูลดังกล่าวแต่อย่างใด ความคิดเห็นที่ปรากฏอยู่ในรายงานนี้เป็นเพียงการนำเสนอในมุมมองของบริษัท และเป็นความคิดเห็น ณ วันที่ที่ปรากฏในรายงานเท่านั้น ซึ่งอาจเปลี่ยนแปลงได้ภายหลังวันดังกล่าว โดยบริษัทไม่จำเป็นต้องแจ้งให้สาธารณชน หรือนักลงทุนทราบ รายงานนี้จัดทำขึ้นเพื่อเผยแพร่ข้อมูลให้แก่ นักลงทุนเท่านั้น บริษัทไม่รับผิดชอบต่อการนำข้อมูลหรือความคิดเห็นใดๆ ไปใช้ในทุกรณี ดังนั้นนักลงทุนจึงควรใช้ดุลพินิจในการพิจารณาตัดสินใจก่อนการลงทุน นอกจากนี้ บริษัท และ/หรือ บริษัทในเครือของบริษัทอาจมีส่วนเกี่ยวข้องหรือผลประโยชน์ใดๆ กับบริษัทใดๆ ที่ถูกกล่าวถึงในรายงานนี้ก็ได้

บริษัทหลักทรัพย์ อินโนเวสต์ เอกซ์ จำกัด (“IN VX”) เป็นบริษัทย่อยที่บริษัท เอสซีบี เอกซ์ จำกัด (มหาชน) (“เอสซีบี เอกซ์”) เป็นผู้ถือหุ้นรายใหญ่แต่เพียงผู้เดียว และธนาคารไทยพาณิชย์ จำกัด (มหาชน) (“ธนาคารฯ”) เป็นบริษัทย่อยที่เอสซีบี เอกซ์ เป็นผู้ถือหุ้นรายใหญ่ ข้อมูลใด ๆ ที่เกี่ยวข้องกับธนาคารฯ มีวัตถุประสงค์เพื่อใช้ในการเปรียบเทียบเท่านั้น

เอกสารฉบับนี้จัดทำโดย บริษัทหลักทรัพย์ อินโนเวสต์ เอกซ์ จำกัด (“IN VX”) ซึ่งมี บริษัท เอสซีบี เอกซ์ จำกัด (มหาชน) (“เอสซีบี เอกซ์”) เป็นผู้ถือหุ้นรายใหญ่ โดยธนาคารไทยพาณิชย์ จำกัด (มหาชน) (“ธนาคารฯ”) ซึ่งเป็นบริษัทย่อยที่เอสซีบี เอกซ์ เป็นผู้ถือหุ้นรายใหญ่ เป็นที่ปรึกษาทางการเงินสำหรับธุรกรรมใด ๆ ของ คริสต์เพื่อการลงทุนในสิทธิการเช่าสังหาริมทรัพย์ แอล เอช โฮเทล ความเห็น ข่าวกวีจักษ์ บทวิเคราะห์ ราคา ข้อความ การคาดการณ์ การประเมิน และ/หรือ ข้อมูลอื่นที่ระบุในเอกสารฉบับนี้ (“ข้อมูล”) มีวัตถุประสงค์เพื่อใช้เป็นข้อมูลทั่วไปเท่านั้น และไม่อาจตีความได้ว่าเป็นการให้คำแนะนำแก่บุคคลใดๆ หรือเป็นการเสนอซื้อ หรือเสนอขาย หรือชักชวนให้เสนอซื้อหรือเสนอขายหลักทรัพย์ โดย IN VX และ/หรือกรรมการ พนักงาน และลูกจ้างของ IN VX ย่อมไม่ต้องรับผิดชอบต่อการเสียหายใดๆ ทั้งความเสียหายทางตรง ความเสียหายทางอ้อม ความเสียหายจากการผิดสัญญา หรือความเสียหายอันสืบเนื่อง อันเป็นผลมาจากการใช้หรือการเชื่อถือต่อการใช้ข้อมูล ทั้งนี้ รวมถึงแต่ไม่จำกัดเพียงการสูญเสียผลกำไร นักลงทุนพึงใช้ข้อมูลในเอกสารฉบับนี้ประกอบข้อมูลและความเห็นอื่นๆ รวมถึงพิจารณาของตนในการตัดสินใจลงทุน ข้อมูลในเอกสารฉบับนี้จัดทำขึ้นจากแหล่งข้อมูลที่ IN VX เห็นว่าน่าเชื่อถือ โดย IN VX ไม่รับรองถึงความถูกต้อง สมบูรณ์ และ/หรือ ครบถ้วนของข้อมูลดังกล่าว

IN VX สงวนสิทธิ์ในการใช้ดุลพินิจของตนแต่เพียงผู้เดียวในการแก้ไขเพิ่มเติมข้อมูลเป็นครั้งคราวโดยไม่ต้องบอกกล่าว เอกสารฉบับนี้จัดส่งให้แก่เฉพาะบุคคลที่กำหนดเท่านั้น และห้ามมิให้มีการทำซ้ำ ดัดแปลง เผยแพร่ ขาย จำหน่าย พิมพ์ซ้ำ ส่งต่อ หรือแสวงหาประโยชน์ในเชิงพาณิชย์ไม่ว่าในลักษณะใดๆ เว้นแต่จะได้รับความยินยอมเป็นลายลักษณ์อักษรจาก IN VX ก่อน

การซื้อขายฟิวเจอร์สและออปชั่น (Futures and Options) มีความเสี่ยงสูงที่อาจก่อให้เกิดผลขาดทุนอย่างมีนัยสำคัญ จึงไม่เหมาะสมกับบุคคลทุกคน ทั้งนี้ ก่อนการตัดสินใจซื้อขายฟิวเจอร์สและออปชั่น ท่านควรพิจารณาถึงฐานะทางการเงิน วัตถุประสงค์ในการลงทุน ประสบการณ์ในการลงทุนของท่าน ตลอดจนความเสี่ยงที่ท่านสามารถยอมรับได้อย่างรอบคอบ เนื่องจากมีความเป็นไปได้ที่ท่านอาจสูญเสียเงินลงทุนมากกว่าเงินลงทุนเริ่มแรก ท่านควรพิจารณาถึงความเสี่ยงทั้งหมดที่อาจเกิดขึ้นจากการซื้อขายฟิวเจอร์สและออปชั่น และท่านควรตัดสินใจลงทุนด้วยตนเอง และ/หรือ ในกรณีที่มีข้อสงสัย ท่านควรขอคำแนะนำจากที่ปรึกษาทางการเงิน

เอกสารฉบับนี้จัดส่งให้กับเฉพาะบุคคลที่กำหนด (intended recipient) เท่านั้น และห้ามมิให้ผู้ใดนำข้อมูลในเอกสารฉบับนี้ไปทำซ้ำ ส่งต่อ เผยแพร่ ขาย จำหน่าย คัดลอก นำออกแสดง หรือนำไปแสวงหาประโยชน์ในเชิงพาณิชย์ ไม่ว่าด้วยวิธีการใด ๆ โดยไม่ได้รับอนุญาตเป็นลายลักษณ์อักษรจาก IN VX เป็นการล่วงหน้า

© สงวนลิขสิทธิ์ 2565 บริษัทหลักทรัพย์ อินโนเวสต์ เอกซ์ จำกัด

CG Rating 2023 Companies with CG Rating

Companies with Excellent CG Scoring

7UP, AAV, ABM, ACE, ACG, ADB, ADD, ADVANC, AEONTS, AF, AGE, AH, AHC, AIRA, AIT, AJ, AKP, AKR, ALLA, ALT, AMA, AMARIN, AMATA, AMATAV, ANAN, AOT, AP, APCO, APCS, ARUP, ARROW, ASEFA, ASK, ASP, ASW, ATP30, AUCT, AWC, AYUD, B, BA, BAFS, BAM, BANPU, BAY, BBI, BBL, BC, BCH, BCP, BCPG, BDMS, BEC, BEM, BEYOND, BGC, BGRIM, BH, BIZ, BJC, BJCHI, BKI, BLA, BOL, BPP, BRI, BROOK, BRR, BTS, BTW, BWG, BYD, CBG, CENTEL, CFRESH, CHASE, CHEWA, CHG, CHOW, CIMBT, CIVIL, CK, CKP, CM, CNT, COLOR, COM7, COTTO, CPALL, CPAXT, CPF, CPI, CPL, CPN, CPW, CRC, CRD, CSC, CSS, CV, DCC, DDD, DELTA, DEMCO, DMT, DOHOME, DRT, DUSIT, EA, EASTW, ECF, ECL, EE, EGCO, EPG, ERW, ETC, ETE, FE, FLOYD, FN, FPI, FPT, FSX, FVC, GBX, GC, GCAP, GENCO, GFPT, GGC, GLAND, GLOBAL, GPSC, GRAMMY, GULF, GUNKUL, HANA, HARN, HENG, HMPRO, HPT, HTC, ICC, ICHI, ICN, III, ILINK, ILM, IMH, IND, INET, INTUCH, IP, IRC, IRPC, ITC, ITEL, IVL, JAS, JTS, KBANK, KCC, KCE, KEX, KKP, KSL, KTB, KTC, KTMS, KUMWEL, KUN, LALIN, LANNA, LH, LHFG, LIT, LOXLEY, LPN, LRH, LST, M, MAJOR, MALEE, MATCH, MBK, MC, M-CHAI, MCOT, MEGA, MFC, MFEC, MILL, MINT, MONO, MOONG, MSC, MST, MTC, MTI, NC, NCH, NCL, NDR, NER, NKI, NOBLE, NRF, NTV, NVD, NWR, NYT, OCC, OISHI¹, ONEE, OR, ORI, OSP, OTO, PAP, PATO, PB, PCSGH, PDG, PDJ, PG, PHOL, PIMO, PJW, PLANB, PLAT, PLUS, PM, POLY, PORT, PPP, PPS, PR9, PRG, PRINC, PRM, PRTR, PSH, PSL, PT, PTC, PTT, PTTEP, PTTGC, Q-CON, QH, QTC, RATCH, RBF, RPH, RS, RT, S, S&J, SA, SABINA, SAK, SAMART, SAMTEL, SAPPE, SAT, SBNEXT, SC, SCB, SCC, SCCC, SCG, SCGP, SCM, SDC, SEAFCO, SEAOL, SECURE, SELIC, SENA, SENX, SFP², SFT, SGC, SGF, SGP, SHR, SICT, SIRI, SIS, SITHAI, SJWD, SKR, SM, SMP, SMT, SNC, SNNP, SNP, SO, SPALI, SPC, SPCG, SPI, SPRC, SR, SSC, SSF, SSSC, STA, STC, STEC, STGT, STI, SUC, SUN, SUSCO, SUTHA, SVI, SVT, SYMC, SYNEX, SYNTEC, TACC, TAE, TCAP, TCMC, TEAMG, TEGH, TFG, TFMAMA, TGE, TGH, THANA, THANI, THCOM, THIP, THRE, THREL, TIDLOR, TIPH, TISCO, TK, TKN, TKS, TKT, TLI, TM, TMC, TMD, TMT, TNDT, TNITY, TNL, TNR, TOA, TOG, TOP, TPBI, TPCS, TPIPL, TPIPP, TPS, TQM, TQR, TRT, TRUE, TRV, TSC, TSTE, TSTH, TTA, TTB, TTCL, TTW, TURTLE, TVDH, TVH, TVO, TVT, TWPC, UAC, UBE, UBIS, UKEM, UP, UPF, UPOIC, UV, VCOM, VGI, VIBHA, VIH, VL, WACOAL, WGE, WHA, WHAUP, WICE, WINMED, WINNER, XPG, YUASA, ZEN

Companies with Very Good CG Scoring

2S, A5, AAI, AIE, ALUCON, AMR, APURE, ARIN, AS, ASIA, ASIAN, ASIMAR, ASN, AURA, BR, BSBM, BSRC, BTG, CEN, CGH, CH, CHIC, CI, CIG, CMC, COMAN, CSP, DOD, DPAINT, DV8, EFORL, EKH, ESTAR, EVER, FORTH, FSMART, FTI, GEL, GPI, HEALTH, HUMAN, IFS, INSET, IT, J, JCHK, JDF, JKN, JMART, JUBILE, K, KCAR, KGI, KIAT, KISS, KK, KTIS, KWC, KWM, LDC, LEO, LHK, MACO, METCO, MICRO, MK, MVP, NCAP, NOVA, NTSC, PACO, PIN, PQS, PREB, PRI, PRIME, PROEN, PROS, PROUD, PSTC, PTECH, PYLON, RCL, SALEE, SANKO, SCI, SCN, SE, SE-ED, SFLEX, SINGER, SKN, SONIC, SORKON, SPVI, SSP, SST, STANLY, STP, SUPER, SVOA, SWC, TCC, TEKA, TFM, TMILL, TNP, TPLAS, TPOLY, TRC, TRU, TRUBB, TSE, VRANDA, WAVE, WFX, WIJK, WIN, WP, XO

Companies with Good CG Scoring

24CS, AMANAH, AMARC, AMC, APP, ASAP, BCT, BE8, BIG, BIOTEC, BLESS, BSM, BVG, CAZ, CCET, CHARAN, CHAYO, CHOTI, CITY, CMAN, CMR, CRANE, CWT, DHOUSE, DTCENT, EASON, FNS, FTE, GIFT, GJS, GTB, GTV, GYT, HL, HTECH, HYDRO, IIG, INGRS, INSURE, IRCP, ITD, ITNS, JCK, JMT, JR, JSP, KBS, KGEN, KJL, L&E, LEE, MASTER, MBAX, MEB, MENA, META, MGT, MITSIB, MJD, MOSHI, MUD, NATION, NNCL, NPK, NSL, NV, OGC, PAF, PCC, PEACE, PICO, PK, PL, PLANET, PLE, PMTA, PPM, PRAKIT, PRAPAT, PRECHA, PRIN, PSG, RABBIT, READY, RJH, RSP, RWI, S11, SAAM, SAF, SAMCO, SAWAD, SCAP, SCP, SIAM, SKE, SKY, SMART, SMD, SMIT, SOLAR, SPA, STECH, STPI, SVR, TC, TCCC³, TEAM, TFI, TIGER, TITLE, TKC, TMI, TNH, TPA, TPAC, TRITN, UBA, UMI, UMS, UTP, VARO, VPO, W, WARRIX, WORK, WPH, YONG, ZIGA

Corporate Governance Report

The material contained in this publication is for general information only and is not intended as advice on any of the matters discussed herein. Readers and others should perform their own independent analysis as to the accuracy or completeness or legality of such information. The Thai Institute of Directors, its officers, the authors and editor make no representation or warranty as to the accuracy, completeness or legality of any of the information contained herein. By accepting this document, each recipient agrees that the Thai Institute of Directors Association, its officers, the authors and editor shall not have any liability for any information contained in, or for any omission from, this publication. The survey result is as of the date appearing in the Corporate Governance Report of Thai Listed Companies. As a result, the survey result may be changed after that date. InnovestX Securities Company Limited does not conform nor certify the accuracy of such survey result.

To recognize well performers, the list of companies attaining "Good", "Very Good" and "Excellent" levels of recognition (Not including listed companies qualified in the "no announcement of the results" clause from 1 January 2022 to 31 October 2023) is publicized.
¹OISHI was voluntarily delisted from the Stock Exchange of Thailand, effectively on September 6, 2023
²SFP was voluntarily delisted from the Stock Exchange of Thailand, effectively on July 19, 2023
³TCCC was voluntarily delisted from the Stock Exchange of Thailand effectively on August 25, 2023

Anti-corruption Progress Indicator

Certified (ได้รณรงค์)

2S, AAI, ADVANC, AE, AF, AH, AI, AIE, AIRA, AJ, AKP, AMA, AMANAH, AMATA, AMATAV, AP, APCS, AS, ASIAN, ASK, ASP, AWC, AYUD, B, BAFS, BAM, BANPU, BAY, BBI, BBL, BCH, BCP, BCPG, BE8, BEC, BEYOND, BGC, BGRIM, BLA, BPP, BRR, BSBM, BTC, BTS, BWG, CEN, CENTEL, CFRESH, CGH, CHEWA, CHOTI, CHOW, CIG, CIMBT, CM, CMC, COM7, CPALL, CPAXT, CPF, CPI, CPL, CPN, CPW, CRC, CSC, DCC, DELTA, DEMCO, DIMET, DOHOME, DRT, DUSIT, EA, EASTW, ECF, EGCO, EP, EPG, ERW, ESTAR, ETC, ETE, FNS, FPI, FPT, FSMART, FTE, GBX, GC, GCAP, GEL, GFPT, GGC, GJS, GPI, GPSC, GSTEEL, GULF, GUNKUL, HANA, HARN, HENG, HMPRO, HTC, ICC, ICHI, IFS, III, ILINK, ILM, INET, INOX, INSURE, INTUCH, IRPC, ITEL, IVL, JAS, JKN, JR, JTS, KASET, KBANK, KBS, KCAR, KCE, KGEN, KGI, KKP, KSL, KTB, KTC, L&E, LANNA, LHFG, LHK, LPN, LRH, M, MAJOR, MALEE, MATCH, MBAX, MBK, MC, MCOT, MFC, MFEC, MILL, MINT, MONO, MOONG, MSC, MST, MTC, MTI, NATION, NCAP, NEP, NKI, NOBLE, NRF, NWR, OCC, OGC, OR, ORI, PAP, PATO, PB, PCSGH, PDG, PDJ, PG, PHOL, PIMO, PK, PL, PLANB, PLANET, PLAT, PM, PPP, PPM, PPS, PR9, PREB, PRG, PRINC, PRM, PROS, PSH, PSL, PSTC, PT, PTECH, PTG, PTT, PTTEP, PTTGC, PYLON, Q-CON, QH, QLT, QTC, RABBIT, RATCH, RML, RS, RWI, S&J, SAAM, SABINA, SAK, SAPPE, SAT, SC, SCC, SCCC, SCG, SCGP, SCM, SCN, SEAOL, SE-ED, SELIC, SENA, SGC, SGP, SIRI, SITHAI, SKR, SMIT, SMK, SMP, SNC, SNP, SORKON, SPACK, SPALI, SPC, SPI, SPRC, RICHA, SSF, SSP, SSSC, SST, STA, STGT, STOWER, SUSCO, SVI, SYMC, SYNTEC, TAE, TAKUNI, TASCO, TCAP, TCMC, TFG, TFI, TFMAMA, TGE, TGH, THANI, THCOM, THIP, THRE, THREL, TIDLOR, TIPCO, TISCO, TKS, TKT, TMD, TMILL, TMT, TNITY, TNL, TNP, TNR, TOG, TOP, TOPP, TPA, TPCS, TRT, TRU, TSC, TSI, TSTE, TSTH, TTA, TTB, TTCL, TU, TVDH, TVO, TWPC, UBE, UBIS, UEC, UKEM, UOBKH, UV, VCOM, VGI, VIH, WACOAL, WHA, WHAUP, WICE, WIJK, XO, YUASA, ZEN, ZIGA

Declared (ได้ประกาศเจตนา)

ACE, ADB, ALT, AMC, ASW, BLAND, BTG, BYD, CAZ, CBG, CV, DEXON, DMT, EKH, FSX, GLOBAL, GREEN, ICN, IHL, ITC, J, JMART, JMT, LEO, LH, MENA, MITSIB, MODERN, NER, NEX, OSP, PEER, PLUS, POLY, PQS, PRIME, PROEN, PRTR, RBF, RT, SA, SANKO, SCB, SENX, SFLEX, SIS, SKE, SM, SVOA, TBN, TEGH, TIPH, TKN, TPAC, TPLAS, TQM, TRUE, W, WPH, XPG

N/A

24CS, 3K-BAT, A, A5, AAV, ABM, ACAP, ACC, ACG, ADD, ADVICE, AEONTS, AFC, AGE, AHC, AIT, AJA, AKR, AKS, ALL, ALLA, ALPHAX, ALUCON, AMARC, AMARIN, AMR, ANAN, ANI, AOT, APCO, APEX, APO, APP, APURE, AQUA, ARIN, ARIP, ARROW, ASAP, ASEFA, ASIA, ASIMAR, ASN, ATP30, AU, AUCT, AURA, B52, BA, BBI, BC, BCT, BDMS, BEAUTY, BEM, BGT, BH, BIG, BIOTEC, BIS, BIZ, BJC, BJCHI, BKD, BKGI, BKIH, BLC, BLESS, BLISS, BM, BOL, BPS, BR, BRI, BROCK, BSM, BSRC, BTNC, BTW, BUI, BVG, CCET, CCP, CEYE, CFARM, CGD, CH, CHAO, CHARAN, CHASE, CHAYO, CHG, CHIC, CHO, CI, CITY, CIVIL, CK, CKP, CMAN, CMO, CMR, CNT, COCOCO, COLOR, COMAN, CPANEL, CPH, CPR, PPT, CRANE, CRD, CREDIT, CSP, CSR, CSS, CTW, CWT, D, DCON, DDD, DHOUSE, DITTO, DOD, DPAINT, DTCENT, DTIC, DV8, EASON, ECL, EE, EFORL, EMC, ETL, EURO, EVER, F&D, FANCY, FE, FLOYD, FM, FMT, FN, FORTH, FTI, FVC, GABLE, GENCO, GFC, GIFT, GL, GLAND, GLOCON, GLORY, GRAMMY, GRAND, GSC, GTB, GTV, GYT, HEALTH, HFT, HL, HPT, HTECH, HUMAN, HYDRO, I2, IIG, IMH, IND, INGRS, INSET, IP, IRC, IRCP, IT, ITD, ITNS, ITTHI, JAK, JCK, JCHK, JCT, JDF, JPARK, JSP, JUBILE, K, KAMART, KC, KCC, KCG, KCM, KDH, KEX, KIAT, KISS, KJL, KK, KKC, KLINIQ, KOOL, KTIS, KTMS, KUMWEL, KUN, KWC, KWI, KWM, KYE, LALIN, LDC, LEE, LIT, LOXLEY, LPH, LST, LTS, MAGURO, MANRIN, MASTER, MATI, MCA, M-CHAI, MCS, MDX, MEB, MEGA, METCO, MGC, MGI, MGT, MICRO, MIDA, MJD, MK, ML, MORE, MOSHI, MTW, MUD, MVP, NAM, NAT, NC, NCH, NCL, NCP, NDR, NEO, NETBAY, NEW, NEWS, NFC, NL, NNCL, NOK, NOVA, NPK, NSL, NTSC, NTV, NUSA, NV, NVD, NYT, OHTL, ONEE, ORN, PACO, PAF, PANEL, PCC, PEACE, PERM, PF, PHG, PICO, PIN, PJW, PLE, PLT, PMTA, POLAR, PORT, PPM, PRAKIT, PRAPAT, PRECHA, PRI, PRIN, PRO, PROUD, PSG, PSP, PTC, PTL, QTCC, RAM, RCL, READY, RICHY, RJH, ROCK, ROCTEC, ROH, ROJNA, RP, RPC, RPH, RSP, S, S11, SABUY, SAF, SAFARI, SAFE, SALEE, SAM, SAMART, SAMCO, SAMTEL, SAUCE, SAV, SAWAD, SAWANG, SBNEXT, SCAP, SCGD, SCI, SCL, SCP, SDC, SE, SEAFCO, SECURE, SFT, SGF, SHANG, SHR, SIAM, SICT, SIMAT, SINGER, SINO, SISB, SJWD, SK, SKN, SKY, SLM, SLP, SMART, SMD, SMT, SNNP, SO, SOLAR, SONIC, SPA, SPCG, SPG, SPREME, SPIV, SQ, SR, SRS, SSC, STANLY, STARK, STC, STEC, STECH, STHAI, STI, STP, STX, SUC, SUN, SUPER, SUTHA, SVR, SVT, SWC, SYNEX, TACC, TAN, TAPAC, TC, TCC, TCJ, TCOAT, TEAM, TEAMG, TEKA, TERA, TFM, TGPRO, TH, THAI, THANA, THE, THG, THMUI, TIGER, TITLE, TK, TKC, TLI, TM, TMC, TMI, TMW, TNDT, TNH, TNPC, TOA, TPBI, TPCH, TPIPL, TPIPP, TPL, TPOLY, TPP, TPS, TQR, TR, TRC, TRITN, TRP, TRUBB, TRV, TSE, TTI, TTT, TTW, TURTLE, TVH, TVT, TWP, TWZ, TYCN, UAC, UBA, UMI, UMS, UNIQ, UP, UPF, UPOIC, UREKA, UTP, UVAN, VARO, VIBHA, VL, VNG, VPO, VRANDA, WARRIX, WAVE, WELL, WFX, WGE, WIN, WINDOW, WINMED, WINNER, WORK, WORLD, WP, YGG, YONG, ZAA

Explanations

Companies participating in Thailand's Private Sector Collective Action Coalition Against Corruption programme (Thai CAC) under Thai Institute of Directors (as of November 1, 2023) are categorised into: companies that have declared their intention to join CAC, and companies certified by CAC.