



วันที่ 5 มีนาคม 2569

Global Morning Routine

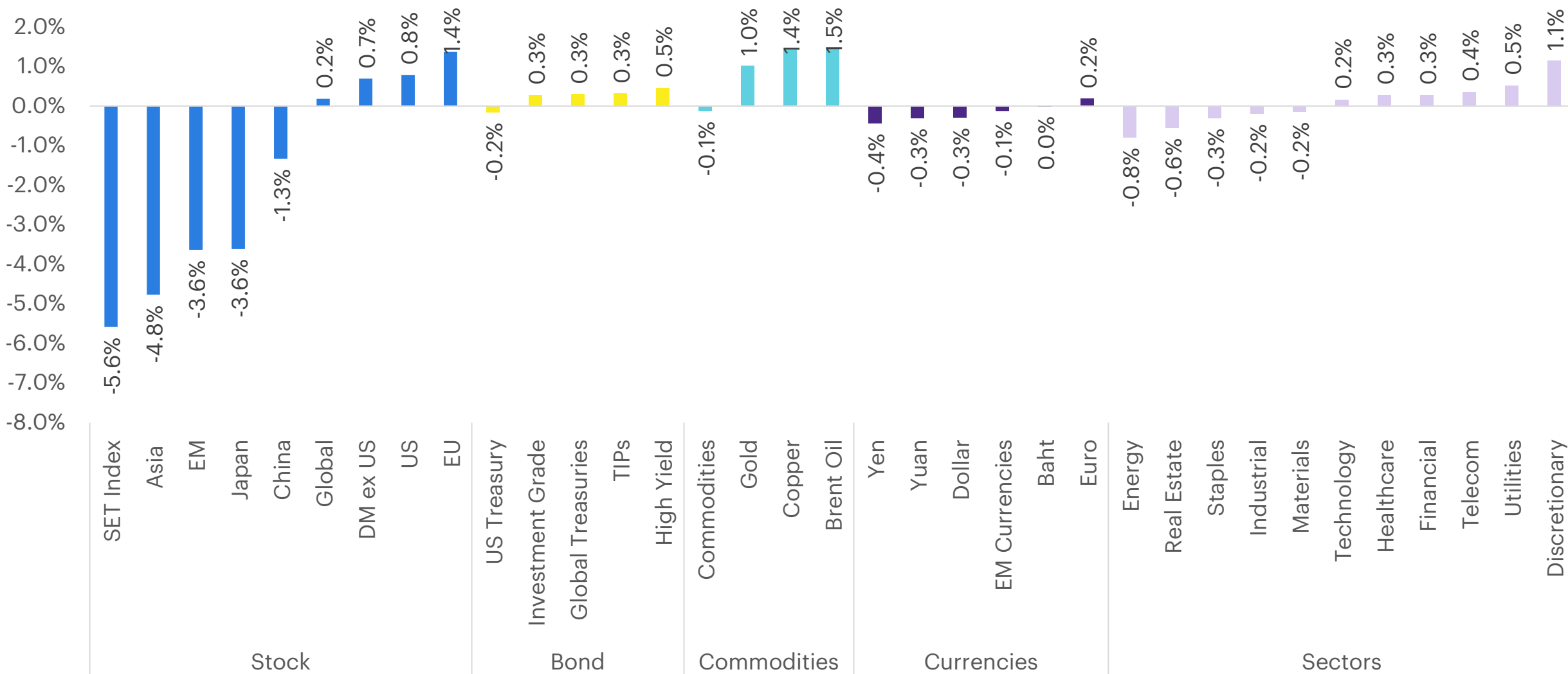
อัปเดตตลาดหุ้นต่างประเทศประจำวัน



บทสรุป

- ตลาดหุ้นสหรัฐฯ ปิดในแดนบวก พื้นตัวขึ้นหลังจากร่วงลงอย่างหนักในวันอังคาร โดยมีปัจจัยหนุนจากความหวังเรื่องการลดระดับความรุนแรงของความขัดแย้งในอิหร่านและข้อมูลการจ้างงานที่แข็งแกร่ง
- จบ AVGO 1FY26 ต่ำกว่าคาด รายได้ชิป AI พุ่ง 106% พร้อมเป้ารายได้ AI แต่ละแสนล้านดอลลาร์ในปี 2027 และประกาศซื้อหุ้นคืน \$1 หมื่นล้าน ด้วยภาพงบและแนวโน้มที่ดีทำให้เราเชื่อว่า AVGO ยังคงมี Upside รวมถึงมองภาพนี้เป็นบวกต่อ **NVDA** และ **AMD** เช่นกัน
- **CoreWeave** จับมือ Perplexity ใช้ชิป NVIDIA GB200 รุกตลาด AI Inference ระดับโลก สะท้อนวัฏจักร AI ขยายตัวสู่การใช้งานจริง เป็นบวกต่อกลุ่ม AI Cloud แต่ระวังความผันผวนจากงบลงทุน (CAPEX) ที่สูงและความคุ้มค่าในระยะยาว
- **Apple** เปิด "Product Refresh Cycle" ปี 2026 ขนทัพสินค้าใหม่ทั้ง iPhone 17e, iPad M4 และ MacBook ราคาขยับเยาะ เพื่อขยายฐานผู้ใช้และกระตุ้นยอดขาย หนุนด้วย Services ที่โต 8% และการใช้ชิปที่พัฒนาเองเพื่อคุมต้นทุน มองเป็นบวกต่อซัพพลายเชนเอเชียทั้ง **Hon Hai, TSMC** และ **ASE**
- ความตึงเครียดในช่องแคบ Hormuz กระทบ LNG ไปสู่ไต้หวัน เสี่ยงทำระบบไฟฟ้าฐานผลิตชิป TSMC ผันผวน ขณะที่การปิดโรงนิวเคลียร์ลดความยืดหยุ่นพลังงานลง อาจบีบให้ผู้ผลิตกระจายฐานผลิตและหนุนธัมพลังงานทางเลือกอย่างนิวเคลียร์ เช่น **CCJ, SMR, OKLO** ในระยะยาว
- Beige Book เผยผู้บริโภค รายได้น้อยชะลอการใช้จ่าย สอดคล้องกับ ANF และ BF/B คาดการณ์ปี 2026 อ่อนแอ โดย ANF กังวลภาคนำส่วน BF/B เจอพิพาทการค้าสหรัฐฯ-แคนาดาอุดหนุน มองกลุ่มสินค้าฟุ่มเฟือย 1Q26 มีแรงกดดันสูง มอง **WMT** และ **COST** ที่มีความทนทานมากกว่า
- จบ Adidas ปี 2025 กำไรพุ่ง 67% แต่หุ้นร่วงหนักจากคาดการณ์ปี 2026 ต่ำกว่าคาด เนื่องจากแรงกดดันภาคนำเข้าสหรัฐฯ และค่าเงินผันผวนมองเป็นปัจจัยลบระดับอุตสาหกรรมที่กระทบ Nike ด้วย ทั้งต้นทุนขนส่งและราคาน้ำมันที่สูงขึ้นจากความขัดแย้งในตะวันออกกลาง

สรุปผลตอบแทนรายชั้นสินทรัพย์ - วันที่ 4 มีนาคม 2569



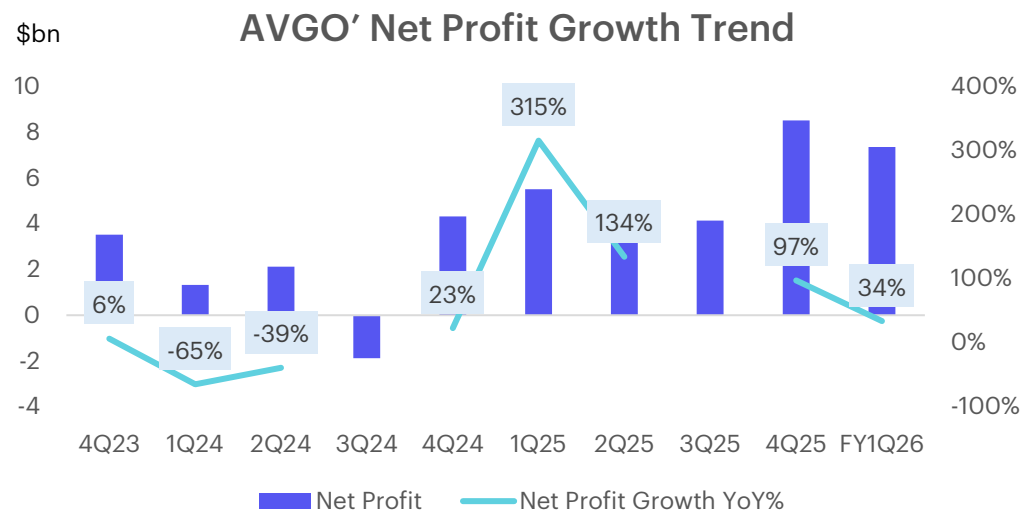
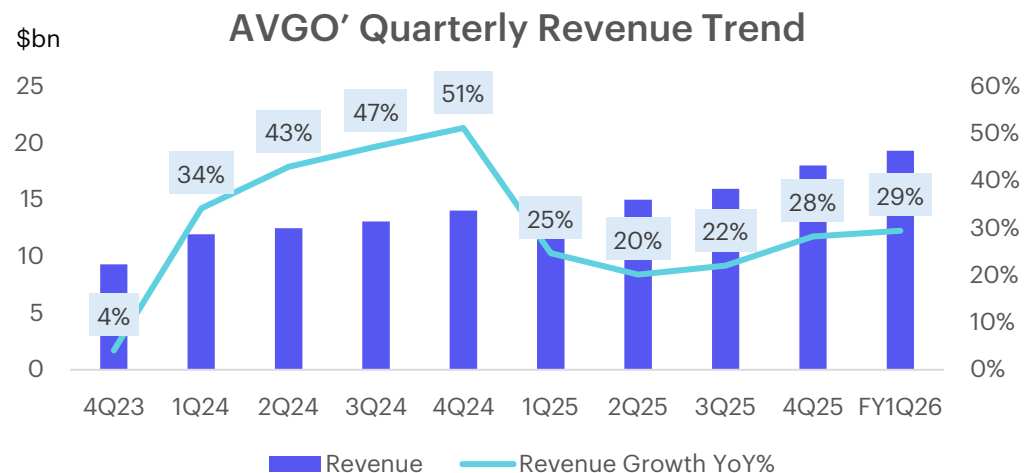
Source: Bloomberg, InnovestX



4Q25 Earnings Snapshot

	04-Mar-26
Above expectation	AVGO, ANF, Brown-Forman
Margin expansion	Brown-Forman, Adidas
Revenue growth	AVGO, ANF, Brown-Forman, Adidas
Consistent Growth	Brown-Forman, Adidas
Strong Growth	AVGO
Guidance - Positive surprise	AVGO
Guidance - Negative surprise	ANF, Brown-Forman, Adidas

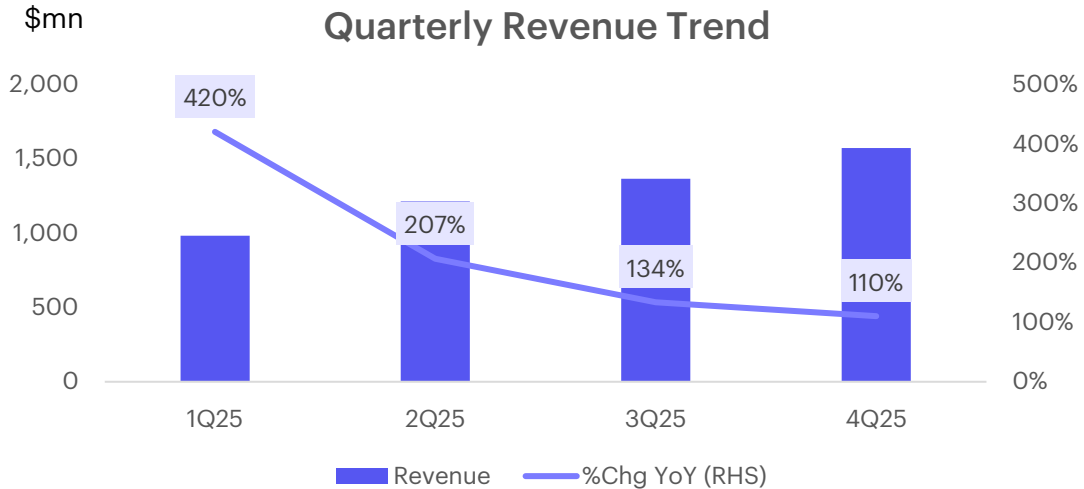
Broadcom งบและแนวโน้มโตแรงจาก AI



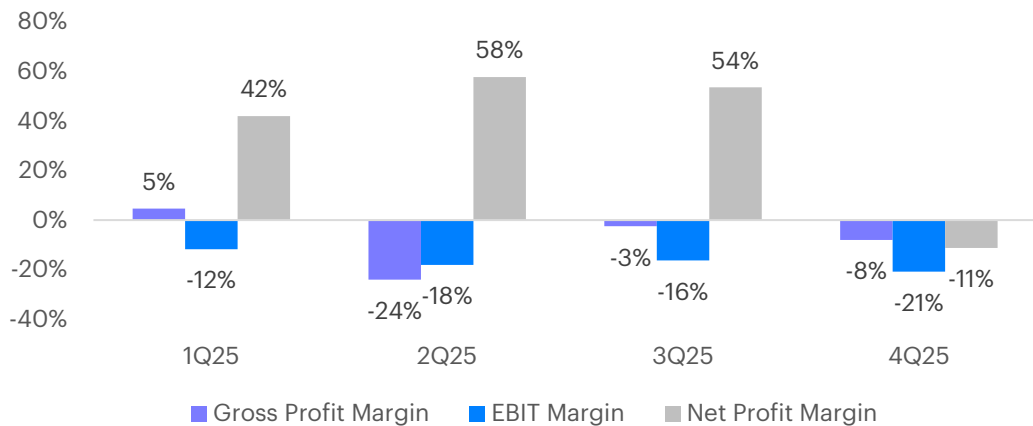
- Broadcom รายงานผลประกอบการไตรมาส 1FY26 ดีกว่าคาด โดยมีรายได้ (+29%YoY) และ Adj EPS ที่ 2.05\$ สูงกว่าประมาณการเล็กน้อย
- งบมีแรงหนุนหลักจากยอดขายชิป AI +106%YoY จากความต้องการ custom AI accelerators และ networking สำหรับ Data Center ที่ยังแข็งแกร่ง ขณะที่ ธุรกิจ Infrastructure software เติบโตเพียงเล็กน้อยและต่ำกว่าคาดเล็กน้อย
- สำหรับแนวโน้ม บริษัทคาดรายได้ 2FY26 อยู่ที่ราว \$22bn สูงกว่าคาดการณ์ตลาด และคาดรายได้ AI semiconductor จะเพิ่มเป็น \$10.7bn พร้อมทั้งเป้ารายได้ชิป AI อาจแตะระดับ \$100bn ต่อปีภายในปี 2027 นอกจากนี้บริษัทยังประกาศโครงการซื้อหุ้นคืนมูลค่า \$10bn
- ระยะสั้น เราเชื่อว่า AVGO ยังคงมี Upside จาก 1) งบและแนวโน้มที่ออกมาเติบโต 2) การลงทุนของกลุ่มลูกค้า Hyperscalers 3) อุปสงค์ AI ที่เติบโตทำให้ความต้องการชิป Custom AI ยังโต โดยเฉพาะจาก Google (TPU), Meta, OpenAI และ Anthropic 4) นอกจากนี้มองภาพงบ AVGO สะท้อนได้ว่าการเติบโตกลุ่ม AI semiconductor ยังดี เช่น AVGO, NVDA, และ AMD

Source: Bloomberg, INVX Equity Strategy Research Team

CoreWeave จับมือ Perplexity ย้ำดีมานด์ AI Cloud ฝั่ง Inference ขยายตัวต่อเนื่อง



Quarterly Margin Expansion Trend



Source: Bloomberg, INVX Equity Strategy Research Team

- CoreWeave ประกาศความร่วมมือเชิงกลยุทธ์ระยะยาวกับ Perplexity เพื่อให้บริการโครงสร้างพื้นฐานสำหรับ AI inference workloads โดย Perplexity จะใช้ CoreWeave Cloud ที่ติดตั้งคลัสเตอร์ชิป AI รุ่นใหม่อย่าง NVIDIA GB200 NVL72 สำหรับรองรับการใช้งานโมเดล AI ในระดับ production
- ข้อตกลงดังกล่าวช่วยหนุนการกระจายฐานลูกค้าของ CoreWeave และสะท้อนความต้องการ AI cloud ที่เพิ่มขึ้น โดยเฉพาะฝั่ง inference ซึ่งเป็นการนำ AI ไปใช้งานจริงหลังการฝึกโมเดล
- เราประเมินดีลนี้สะท้อนว่า AI infrastructure cycle ยังขยายตัวจากช่วง training ไปสู่ inference มากขึ้น ซึ่งเป็นตลาดขนาดใหญ่ในระยะยาว และเป็นบวกต่อ ecosystem ของ AI cloud และ Data Center โดยเฉพาะผู้ให้บริการ GPU cloud และผู้ผลิตชิป AI อย่าง CoreWeave และ NVIDIA
- อย่างไรก็ตามเราเฝ้าติดตามความเสี่ยงจากการลงทุน Data Center ที่สูงและความคุ้มค่าของ capex ในระยะยาว ซึ่งอาจทำให้หุ้นกลุ่ม AI infrastructure มีความผันผวนสูงในระยะสั้น

Apple เปิดตัวสินค้าใหม่ดัน ecosystem และห่วงโอกาสเติบโต Supply Chain เอเชีย



Product	Chip / Technology	Starting Price	Key Upgrades	Strategic Positioning
iPhone 17e	A19 chip, C1X modem	\$599	Storage เริ่มต้น 256GB, MagSafe, Ceramic Shield, 48MP camera	เจาะตลาด mid-range และ emerging markets เพิ่มฐานผู้ใช้ ecosystem
iPad Air (2026)	M4 chip	\$599 (11"), \$799 (13")	Performance +30% vs M3, RAM 12GB (+50%), WiFi 7	กระตุ้น replacement cycle ใน tablet และรองรับ AI workload
MacBook Neo	A18 Pro (iPhone chip)	\$599	Laptop ราคาต่ำสุดของ Apple, 16hr battery	บุกตลาด entry PC แข่ง Windows / Chromebook
MacBook Air (2026)	M5 chip	\$1,099	เพิ่ม base storage 512GB, WiFi 7, graphics ดีขึ้น	Mainstream Mac refresh สำหรับ consumer
MacBook Pro (2026)	M5 Pro / M5 Max	\$2,199+	CPU สูงสุด 18 cores, GPU สูงสุด 40 cores, AI accelerator	Professional / AI computing
Studio Display	Apple display ecosystem	\$1,599	27" 5K display, Center Stage camera	Ecosystem เสริมสำหรับ Mac creators
Studio Display XDR	Mini-LED display	\$3,299	brightness สูงขึ้น, 120Hz refresh	ตลาด professional creators

Source: Bloomberg, INVX Equity Strategy Research Team

- Apple เปิดตัวผลิตภัณฑ์ใหม่หลายรายการพร้อมกัน ถือเป็นการเริ่ม “product refresh cycle” ใหม่ของ Apple ในปี 2026
- 1) iPhone 17e** ราคาเริ่มต้น \$599 ใช้ชิป A19 พร้อมเพิ่ม storage เริ่มต้นเป็น 256GB **2) iPad Air** ชิป M4 รุ่นใหม่เร็วขึ้นราว 30% **3) MacBook Neo** ราคา \$599 ซึ่งเป็น Mac ราคาต่ำสุดของบริษัท ใช้ชิป iPhone A18 Pro เพื่อลดต้นทุนและเจาะตลาดโน้ตบุ๊ก ราคาประหยัด **4) MacBook Air** ชิป M5 **5) MacBook Pro** ชิป M5 Pro / M5 Max **6) จอใหม่ 2 รุ่น:** Studio Display และ Studio Display XDR
- ด้านแนวโน้มเราประเมินว่า กลยุทธ์ตั้งราคาที่แข่งขันได้และการเพิ่มสเปก เช่น storage และ RAM จะช่วยขยายฐานผู้ใช้เข้าสู่ ecosystem ของ Apple และหนุนการอัปเดตอุปกรณ์ในระยะถัดไป แม้แรงกดดันต้นทุนหน่วยความจำจะยังสูง
- นอกจากนี้การเพิ่มสัดส่วนชิ้นส่วนที่พัฒนาเอง เช่น modem และ networking chip รวมถึงการเติบโตของ Services (+8% YoY ในเดือนก.พ.) จะช่วยรักษาความสามารถในการทำกำไรและความได้เปรียบด้านต้นทุนในระยะยาว
- ขณะที่การเปิดตัวสินค้าใหม่มีแนวโน้มกระตุ้นรอบการเปลี่ยนอุปกรณ์ (replacement cycle) และเพิ่มปริมาณการผลิต ซึ่งเป็นบวกต่อ Apple supply chain ในเอเชีย เช่น Hon Hai, Largan Precision, TSMC และ ASE Technology ซึ่งคาดว่าจะได้อานิสงส์จากคำสั่งซื้อที่เพิ่มขึ้นตามการเปิดตัวสินค้าใหม่ของ Apple

ความเสี่ยง LNG ช่องแคบฮอร์มุซอาจกระทบต่อห่วงโซ่ผลิตชิป AI



LNG Japan/Korea Marker PLATTS Future (JKMc1)



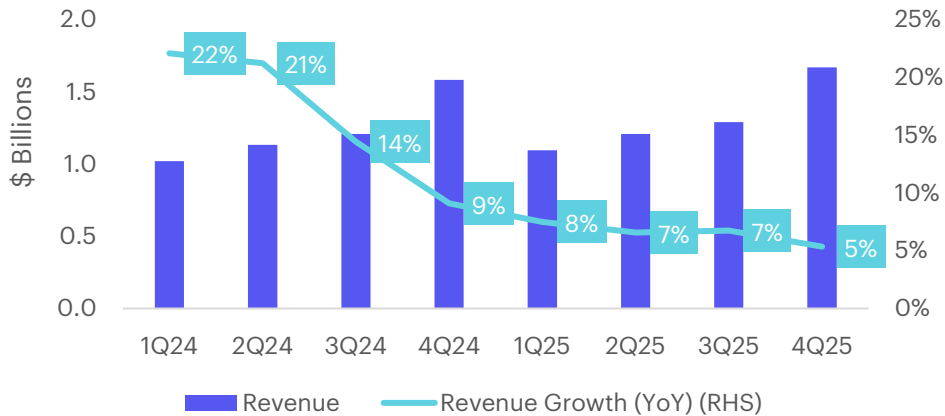
Source: Bloomberg, INVX Equity Strategy Research Team

- ความตึงเครียดในช่องแคบ Hormuz ที่อาจทำให้การขนส่งก๊าซ LNG ไปได้หวั่นหยุดชะงัก กำลังเพิ่มความกังวลต่อเสถียรภาพระบบไฟฟ้าของประเทศ ซึ่งเป็นฐานการผลิตชิปชั้นนำของโลก โดยเฉพาะโรงงานของ TSMC และ UMC
- ในระยะยาว ความเสี่ยงสำคัญไม่ใช่ต้นทุนพลังงานแต่คือเสถียรภาพของระบบไฟฟ้า เนื่องจากการผลิตชิปชั้นนำมีความอ่อนไหวต่อความผันผวนของแรงดันไฟฟ้า โดยเฉพาะเครื่อง EUV สำหรับชิปชั้นนำสูง เช่น 3nm ที่ใช้ผลิตชิป AI สำหรับ NVDA
- ขณะเดียวกันโครงสร้างพลังงานของไต้หวันพึ่งพาก๊าซธรรมชาติสูงถึงราวสองในสามของการผลิตไฟฟ้า และการปิดโรงไฟฟ้านิวเคลียร์ล่าสุด ทำให้ระบบไฟฟ้ามีความยืดหยุ่นลดลง
- ความเสี่ยงด้านพลังงานกำลังกลายเป็นปัจจัยใหม่ของห่วงโซ่อุตสาหกรรมเซมิคอนดักเตอร์ นอกเหนือจากประเด็นภูมิรัฐศาสตร์และภาษีการค้า หากความผันผวนของ LNG ยืดเยื้อ อาจเพิ่มแรงจูงใจให้ผู้ผลิตชิปกระจายฐานการผลิตหรือพลังงานไปยังภูมิภาคอื่น ซึ่งระยะยาวเป็นบวกต่อ ธีมพลังงานสำหรับ Data Center และ AI infrastructure เช่น nuclear อย่าง Cameco, NuScale, Oklo

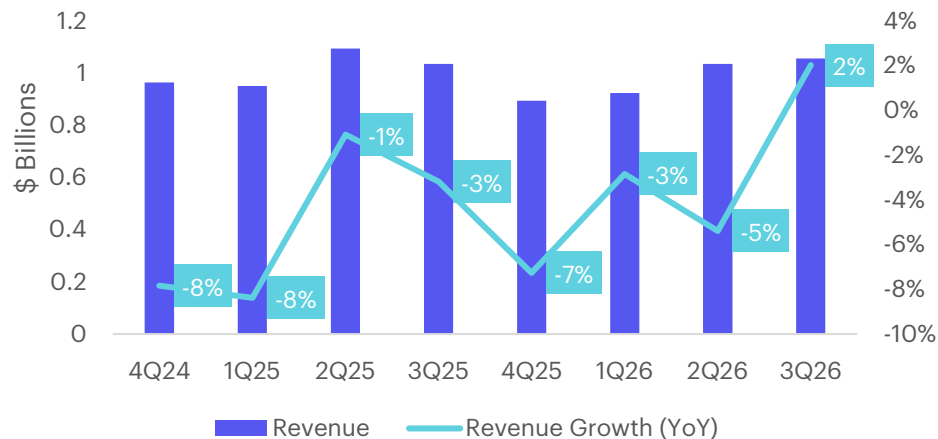
กลุ่มสินค้าฟุ่มเฟือย เผยภาพแนวโน้มกำลังซื้อลดลง และภาคนำเข้ากดดันกำไร



ANF's Quarterly Revenue



Brown-Forman's Quarterly Revenue



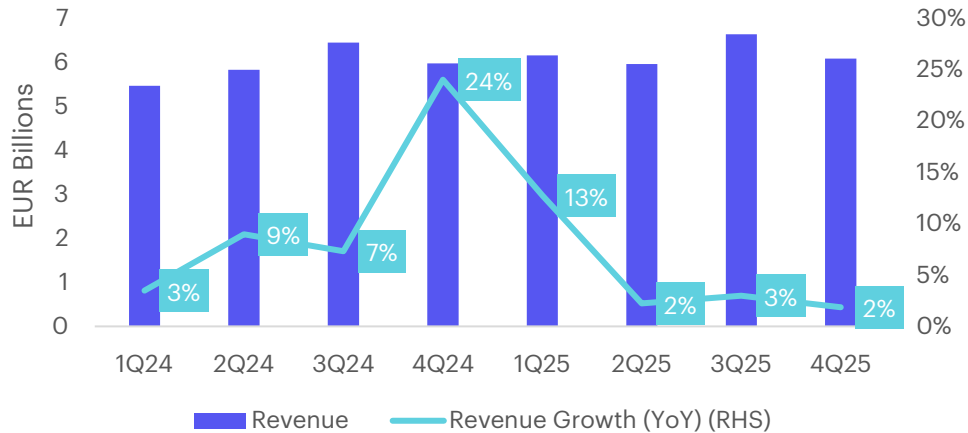
Source: Bloomberg, INVX Equity Strategy Team

- Beige Book ของธนาคารกลางสหรัฐฯ (Fed) เผยให้เห็นถึงสัญญาณผู้บริโภคที่มีรายได้น้อยชะลอการใช้จ่ายเนื่องจากความไม่แน่นอนทางเศรษฐกิจและความอ่อนไหวต่อราคาสินค้า (เป็นข้อมูลในช่วง ม.ค. - ก.พ. ก่อนที่จะเกิดสงครามตะวันออกกลาง)
- สอดคล้องกับ งบไตรมาสล่าสุดของ Abercrombie & Fitch (ANF) และ Brown-Forman (BF/B) สะท้อนถึงภาพรวมอุตสาหกรรมค้าปลีกและสินค้าอุปโภคบริโภคที่เผชิญความท้าทายจากกำลังซื้อที่ลดลง
- แม้ทั้งสองบริษัทจะทำกำไรได้ดีกว่าคาดในไตรมาสล่าสุด แต่ราคาหุ้นกลับปรับตัวลดลงอย่างรุนแรงจากการประกาศแนวโน้มธุรกิจที่อ่อนตัวลงในปี 2026
- โดย ANF คาดว่าจะเผชิญกับยอดขายที่ชะลอตัว จากการเปลี่ยนผ่านระบบ ERP รวมไปถึงถึงผลกระทบจากภาคนำเข้าที่คาดว่าจะกระทบ Gross Margin 290 bps ใน 1Q26
- ขณะที่ Brown-Forman ประสบปัญหาความขัดแย้งทางการค้าระหว่างสหรัฐฯ และแคนาดาที่ทำให้ยอดขายในภูมิภาคดังกล่าวลดลงเกือบ 60% และเตือนถึงต้นทุนการผลิตสูงขึ้น จะกดดันกำไรไปอีกประมาณ 2 ปี
- เรามองว่ากลุ่มสินค้าฟุ่มเฟือยใน 1Q26 มีแรงกดดันสูง จาก 1) ต้นทุนภาคนำเข้า 2) ผู้บริโภคกระมัดระวังใช้จ่าย และ 3) ผลกระทบจากความขัดแย้งในตะวันออกกลาง ด้วยเหตุนี้ เรายังเชื่อ WMT COST มีความน่าสนใจมากกว่า

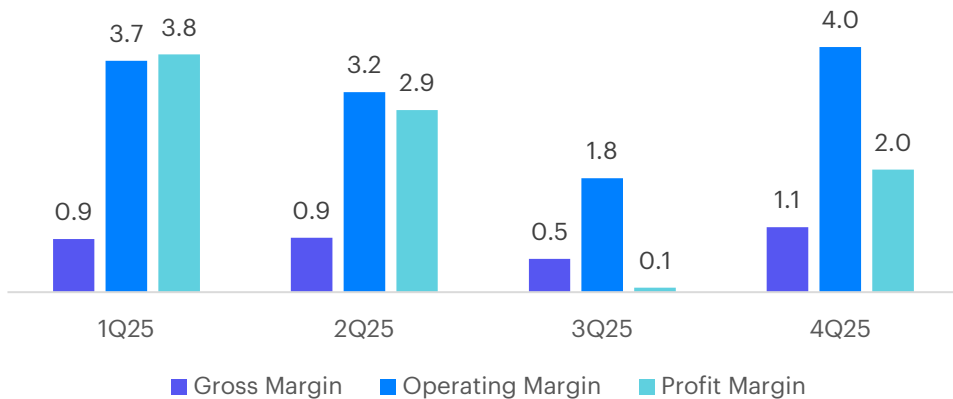
Adidas หุ่นดึงต่ำสุดในรอบ 3 ปี จากแนวโน้มกำไรที่น่าผิดหวัง



Adidas' Quarterly Revenue Trend



Adidas' Margin Expansion - pp YoY



- Adidas รายงานผลการดำเนินงานปี 2025 ที่แข็งแกร่งด้วยกำไรสุทธิ เพิ่มขึ้นถึง 67% และรายได้ (Currency-neutral) เติบโตถึง 13%
- แม้ว่างบดี แต่หุ้นปรับตัวลงสูงสุดถึง 7.6% เนื่องจากบริษัทให้แนวโน้มกำไรจากการดำเนินงานในปี 2026 ต่ำกว่าคาด โดยมีสาเหตุหลักจาก 1) แรงกดดันด้านภาษีนำเข้าของสหรัฐฯ 2) ความผันผวนของค่าเงิน ซึ่งรวมเป็นผลกระทบเชิงลบกว่า 400 ล้านยูโร
- แม้ในระยะสั้นจะมีความกังวล แต่บริษัทได้วางเป้าหมายระยะกลางปี 2027-2028 ให้รายได้เติบโตในระดับ High-single-digit และมุ่งสู่อัตรากำไรจากการดำเนินงานที่สูงกว่า 10% ภายในปี 2028
- เราเชื่อว่าความท้าทายที่ Adidas เผชิญสะท้อนถึงประเด็นระดับอุตสาหกรรมที่ส่งผลกระทบต่อคู่แข่งสำคัญอย่าง Nike เช่นกัน โดยเฉพาะประเด็น ภาษีนำเข้าของสหรัฐฯ (Tariffs) และค่าเงิน รวมไปถึงต้นทุนค่าขนส่งที่มีแนวโน้มสูงขึ้นจาก ค่าระวางเรือ และราคาน้ำมันที่สูงขึ้น ซึ่งจะกดดันอัตรากำไรใน 1Q26
- เราประเมินว่า ควรรอให้สถานการณ์ความขัดแย้งในตะวันออกกลางมีความชัดเจนมากขึ้นมากกว่านี้ จึงค่อยประเมินการเข้าลงทุน

Source: Bloomberg, INVX Equity Strategy Team



ข้อมูลหุ้นที่เกี่ยวข้องในฉบับนี้

	Currency	Current price (Local Currency)	Beta	Market cap (Local Currency)	Analyst Rating	Average Target Price	Upside	MTD Performance	YTD Performance	Growth FY24	FY25F	P/E FY25F	P/B FY25F	Div Yield FY25F	Net D/E	กรอบราคาจากมุมมองด้าน	
																แนวรับ	แนวต้าน
Broadcom Inc	USD	317.5	2.0	1,503,696	4.8	454.0	43%	-0.6%	-8.3%	708%	41%	47.0	19.8	0.7	0.6	307.3	347.4
NVIDIA Corp	USD	183.0	1.8	4,447,872	4.8	267.9	46%	3.3%	-1.9%	582%	32%	39.0	29.1	0.0	-0.3	173.5	197.3
Advanced Micro Devices Inc	USD	202.1	1.6	329,457	4.5	293.8	45%	0.9%	-5.6%	564%	60%	50.8	5.3	0.0	-0.1	190.2	217.9
Meta Platforms Inc	USD	667.7	1.2	1,689,595	4.8	863.3	29%	3.0%	1.2%	30%	16%	22.0	7.5	0.3	0.0	630.9	679.3
CrowdStrike Holdings Inc	USD	407.7	1.6	102,775	4.2	492.9	21%	9.6%	-13.0%	1208%	27%	109.8	23.5	0.0	-1.1	349.1	441.7
Apple Inc	USD	262.5	1.1	3,854,093	4.2	298.1	14%	-0.6%	-3.4%	39%	10%	35.5	60.9	0.4	-0.3	255.6	281.0
Cameco Corp	USD	120.2	1.3	52,368	4.6	129.8	8%	31.4%	31.4%	355%	N/A	116.8	10.3	0.1	0.0	110.5	124.9
NuScale Power Corp	USD	12.5	2.5	52,368	3.6	19.0	52%	-11.5%	-11.5%	66%	N/A	N/A	5.9	0.0	-1.1	11.2	17.5
Oklo Inc	USD	65.7	1.8	4,239	4.1	116.3	77%	-8.5%	-8.5%	16%	-11%	N/A	35.3	0.0	-1.1	60.3	72.6
Abercrombie & Fitch Co	USD	95.7	1.4	4,386	4.2	122.9	28%	-24.0%	-24.0%	60%	7%	9.8	3.1	0.0	0.0	89.4	102.5
Brown-Forman Corp	USD	26.3	0.7	12,262	2.6	29.4	12%	0.8%	0.8%	-22%	2%	14.4	3.1	3.4	0.6	27.3	31.2
Walmart Inc	USD	127.8	0.8	1,018,667	4.7	137.1	7%	14.7%	14.7%	53%	13%	48.5	10.0	0.7	0.5	122.4	133.1
Costco Wholesale Corp	USD	1,006.7	0.7	446,861	4.2	1,061.2	5%	16.7%	16.7%	23%	10%	55.6	15.5	0.5	-0.2	971.0	1019.8
NIKE Inc	HKD	58.6	0.9	86,810	4.2	76.0	30%	-8.0%	-8.0%	-58%	48%	27.1	6.6	2.7	0.1	59.3	66.7
adidas AG	EUR	141.8	1.1	25,524	4.5	215.3	52%	-16.1%	-16.1%	144%	18%	18.9	4.0	2.1	0.6	145.8	163.9
Taiwan Semiconductor Manufactu	TWD	1,905.0	1.2	49,531,122	4.9	2,319.6	22%	22.9%	22.9%	97%	35%	29.4	9.1	1.1	-0.4	1686.2	2022.8
Hon Hai Precision Industry Co	TWD	223.0	1.1	3,114,022	4.8	300.1	35%	-3.3%	-3.3%	34%	21%	19.5	1.8	2.7	-0.2	207.1	243.1
Largan Precision Co Ltd	TWD	2,345.0	0.9	312,983	3.6	2,684.4	14%	-6.0%	-6.0%	-7%	5%	15.0	1.6	3.7	-0.7	2256.4	2514.6
ASE Technology Holding Co Ltd	TWD	351.0	1.4	1,560,907	5.0	352.9	1%	40.1%	40.1%	98%	38%	40.2	4.6	1.6	0.3	265.2	396.3
United Microelectronics Corp	TWD	61.7	0.7	776,689	2.9	65.5	6%	25.3%	25.3%	2%	20%	18.3	2.1	4.1	-0.1	55.8	73.8

Source: Bloomberg, INVX Equity Strategy Team

innovest^x
บริษัทหลักทรัพย์ในกลุ่ม SCBX

กำเนิดจักรวาลใหม่ แห่งการลงทุน

ครบทุกเรื่อง ทั้งเครื่องมือ ข้อมูล
เพื่อคว้าทุกโอกาสการลงทุนทั่วโลก

Win Your Way with Precision Tools, Powerful Insight.





ทีมผู้จัดทำ

1. สิทธิชัย ดวงรัตนฉายา
หัวหน้านักกลยุทธ์การลงทุน

2. ชานน เพ็ญดารา
ผู้ช่วยนักวิเคราะห์ Equity Strategy Team

3. ธนาวดี รัตนแสง
ผู้ช่วยนักวิเคราะห์ Equity Strategy Team

4. กัตพงษ์ วงศ์สินธร
ผู้ช่วยนักวิเคราะห์ Equity Strategy Team



แหล่งรวมข้อมูลการลงทุนโดย InnovestX พร้อมเสิร์ฟให้ต้นตอทุกเรื่องต้องรู้เพื่อการลงทุน
www.innovestx.co.th/cafeinvest



innovest^x
บริษัทหลักทรัพย์ในกลุ่ม SCBX



Disclaimer

ข้อมูลในรายงานนี้เป็นข้อมูลที่มีการเปิดเผยต่อสาธารณะ ซึ่งนักลงทุนสามารถเข้าถึงได้โดยทั่วไป และเป็นข้อมูลที่เชื่อว่าน่าจะเป็นเชื่อถือได้ แต่ทั้งนี้ บริษัทหลักทรัพย์ อินโนเวสต์ เอกซ์ จำกัด (“บริษัท”) มิได้ยืนยันหรือรับรองถึงความถูกต้อง หรือ สมบูรณ์ของข้อมูลดังกล่าวแต่อย่างใด ความคิดเห็นที่ปรากฏอยู่ในรายงานนี้เป็นเพียงการนำเสนอในมุมมองของบริษัท และเป็นความคิดเห็น ณ วันที่ที่ปรากฏในรายงานเท่านั้น ซึ่งอาจเปลี่ยนแปลงได้ภายหลังวันดังกล่าว โดยบริษัทไม่ จำเป็นต้องแจ้งให้สาธารณชน หรือนักลงทุนทราบ รายงานนี้จัดทำขึ้นเพื่อเผยแพร่ข้อมูลให้แก่นักลงทุนเท่านั้น บริษัทไม่รับผิดชอบต่อการนำข้อมูลหรือความคิดเห็นใดๆ ไปใช้ในทุกระณ ดังนั้นนักลงทุนจึงควรใช้ดุลพินิจในการพิจารณาตัดสินใจ ก่อนการลงทุน นอกจากนี้ บริษัท และ/หรือ บริษัทในเครือของบริษัทอาจมีส่วนเกี่ยวข้องหรือผลประโยชน์ใดๆ กับบริษัทใดๆ ที่ถูกกล่าวถึงในรายงานนี้ก็ได้

บริษัทหลักทรัพย์ อินโนเวสต์ เอกซ์ จำกัด (“INVX”) เป็นบริษัทย่อยที่บริษัท เอสซีบี เอกซ์ จำกัด (มหาชน) (“เอสซีบี เอกซ์”) เป็นผู้ถือหุ้นรายใหญ่แต่เพียงผู้เดียว และธนาคารไทยพาณิชย์ จำกัด (มหาชน) (“ธนาคารฯ”) เป็นบริษัทย่อยที่เอสซีบี เอกซ์ เป็นผู้ถือหุ้นรายใหญ่ ข้อมูลใด ๆ ที่เกี่ยวข้องกัธนาคารฯ มีวัตถุประสงค์เพื่อใช้ในการเปรียบเทียบเท่านั้น

เอกสารฉบับนี้จัดทำโดย บริษัทหลักทรัพย์ อินโนเวสต์ เอกซ์ จำกัด (“INVX”) ซึ่งมี บริษัท เอสซีบี เอกซ์ จำกัด (มหาชน) (“เอสซีบี เอกซ์”) เป็นผู้ถือหุ้นรายใหญ่ โดยธนาคารไทยพาณิชย์ จำกัด (มหาชน) (“ธนาคารฯ”) ซึ่งเป็นบริษัทย่อยที่เอสซีบี เอกซ์ เป็นผู้ถือหุ้นรายใหญ่ เป็นที่ปรึกษาทางการเงินสำหรับธุรกรรมใด ๆ ของ ทรัสต์เพื่อการลงทุนในสิทธิการเช่าอสังหาริมทรัพย์ แอล เอช โฮเทล ความเห็น ข่าวกิจการ บทวิเคราะห์ ราคา ข้อความ การคาดการณ์ การประเมิน และ/หรือ ข้อมูลอื่นที่ระบุในเอกสารฉบับนี้ (“ข้อมูล”) มีวัตถุประสงค์เพื่อใช้เป็นข้อมูลทั่วไปเท่านั้น และไม่อาจตีความได้ว่าเป็นการให้คำแนะนำแก่บุคคลใดๆ หรือเป็นการเสนอซื้อ หรือเสนอขาย หรือชักชวนให้เสนอซื้อหรือเสนอขายหลักทรัพย์ โดย INVX และ/หรือกรรมการ พนักงาน และลูกจ้างของ INVX ย่อมไม่ต้องรับผิดชอบความเสียหายใดๆ ทั้งความเสียหายทางตรง ความเสียหายทางอ้อม ความเสียหายจากการผิดสัญญา หรือความเสียหายอันสืบเนื่อง อันเป็นผลมาจากการใช้หรือการ เชื่อถือต่อการใช้ข้อมูล ทั้งนี้ รวมถึงแต่ไม่จำกัดเพียงการสูญเสียผลกำไร นักลงทุนพึงใช้ข้อมูลในเอกสารฉบับนี้ประกอบข้อมูลและความเห็นอื่นๆ รวมถึงพิจารณาของตนในการตัดสินใจลงทุน ข้อมูลในเอกสารฉบับนี้จัดทำขึ้นจาก แหล่งข้อมูลที่ INVX เห็นว่าน่าเชื่อถือ โดย INVX ไม่รับรองถึงความถูกต้อง สมบูรณ์ และ/หรือ ครบถ้วนของข้อมูลดังกล่าว

INVX สงวนสิทธิในการใช้ดุลพินิจของตนแต่เพียงผู้เดียวในการแก้ไขเพิ่มเติมข้อมูลเป็นครั้งคราวโดยไม่ต้องบอกกล่าว เอกสารฉบับนี้จัดส่งให้แก่เฉพาะบุคคลที่กำหนดเท่านั้น และห้ามมิให้มีการทำซ้ำ ดัดแปลง เผยแพร่ ขยาย จำหน่าย พิมพ์ซ้ำ ส่งต่อ หรือแสวงหาประโยชน์ในเชิงพาณิชย์ไม่ว่าในลักษณะใดๆ เว้นแต่จะได้รับอนุญาตเป็นลายลักษณ์อักษรจาก INVX ก่อน

การซื้อขายฟิวเจอร์สและออปชั่น (Futures and Options) มีความเสี่ยงสูงที่อาจก่อให้เกิดผลขาดทุนอย่างมีนัยสำคัญ จึงไม่เหมาะสมกับบุคคลทุกคน ทั้งนี้ ก่อนการตัดสินใจซื้อขายฟิวเจอร์สและออปชั่น ท่านควรพิจารณาถึงฐานะทางการเงิน วัตถุประสงค์ในการลงทุน ประสบการณ์ในการลงทุนของท่าน ตลอดจนความเสี่ยงที่ท่านสามารถยอมรับได้อย่างรอบคอบ เนื่องจากมีความเป็นไปได้ที่ท่านอาจสูญเสียเงินลงทุนมากกว่าเงินลงทุนเริ่มแรก ท่านควรพิจารณาถึงความเสี่ยง ทั้งหมดที่อาจเกิดขึ้นจากการซื้อขายฟิวเจอร์สและออปชั่น และท่านควรตัดสินใจลงทุนด้วยตนเอง และ/หรือ ในกรณีที่มิข้อสงสัย ท่านควรขอคำแนะนำจากที่ปรึกษาทางการลงทุน

เอกสารฉบับนี้จัดส่งให้กับเฉพาะบุคคลที่กำหนด (intended recipient) เท่านั้น และห้ามมิให้ผู้ใดนำข้อมูลในเอกสารฉบับนี้ไปทำซ้ำ ส่งต่อ เผยแพร่ ขยาย จำหน่าย คัดลอก นำออกแสดง หรือนำไปแสวงหาประโยชน์ในเชิงพาณิชย์ ไม่ว่าด้วยวิธีการ ใด ๆ โดยมิได้รับอนุญาตเป็นลายลักษณ์อักษรจาก INVX เป็นการล่วงหน้า

© สงวนลิขสิทธิ์ 2569 บริษัทหลักทรัพย์ อินโนเวสต์ เอกซ์ จำกัด



CG Rating 2025 Companies with CG Rating

Companies with Excellent CG Scoring

AAI, AAV, ACE, ADB, ADVANC, AEONTS, AF, AGE, AIRA, AJ, AKP, AKR, ALLA, ALT, AMA, AMARIN, AMATA, AMATAV, AOT, AP, ARIP, ASIAN, ASIMAR, ASK, ASP, ASW, AUCTION, AURA, AWC, B, BAFS, BAM, BANPU, BAY, BBGI, BBL, BCH, BCPG, BDMS, BEC, BEM, BEYOND, BGC, BGRIM, BH, BIZ, BJC, BKIH, BLA, BLC, BOL, BPP, BRI, BRR, BSRG, BTG, BTS, BWG, CBG, CENTEL, CFRESH, CGH, CHASE, CHEWA, CHG, CHOW, CIMBT, CIVIL, CK, CKP, CMC, CNT, COLOR, COM7, CPALL, CPAXT, CPF, CPL, CPN, CPW, CRC, CREDIT, DCC, DDD, DELTA, DEMCO, DITTO, DMT, DOHOME, DRT, DUSIT, EASTW, EGCO, EPG, ERW, ETC, ETE, FLOYD, FN, FORTH, FPI, FPT, FSMART, FSX, FTI, GABLE, GC, GCAP, GFC, GFPT, GGC, GLAND, GLOBAL, GPSC, GRAMMY, GULF, GUNKUL, HANA, HARN, HENG, HMPRO, HPT, HTC, ICC, ICHI, III, ILINK, ILM, IND, INET, INSET, INSURE, IP, IRC, IRPC, IT, ITC, ITCL, ITTHI, IVL, J, JAS, JMART, JMT, JTS, KBANK, KCAR, KCC, KCE, KCG, KEX, KJL, KKP, KSL, KTB, KTC, KUMWEL, LH, LHFG, LIT, LOXLEY, LRH, LST, M, MAJOR, MALEE, MBK, MC, MEGA, MFC, MFEC, MGC, MINT, MODERN, MONO, MOONG, MOSHI, MSC, MST, MTC, MTI, NEP, NER, NKI, NOBLE, NRF*, NV, NVD, NYT, OCC, ONEE, OR, ORI, ORN, OSP, PAB, PB, PCC, PCSGH, PDJ, PG, PHOL, PIMO, PIW, PL, PLANB, PLAT, PLUS, PM, PMC, PORT, PPP, PPS, PQS, PR9, PRG, PRM, PRTR, PSH, PSL, PSP, PTC, PTG, PTT, PTTEP, PTTGC, Q-CON, QH, QTC, RABBIT, RATCH, RBF, ROCTEC, RS, RT, S, S&J, SA, SAAM, SABINA, SAK, SAMART, SAMTEL, SAT, SAV, SAWAD, SC, SCAP, SCB, SCC, SCCC, SCG, SCGD, SCGP, SCM, SDC, SE, SEAFCO, SEAOL, SELIC, SENA, SENX, SFLEX, SGC, SGF, SGP, SHR, SICT, SIRI, SIS, SITHAI, SJWD, SKR, SKY, SMP, SNC, SNNP, SNP, SO, SONIC, SPALI, SPC, SPCG, SPI, SPRC, SR, SSF, SSP, SSSC, STA, STARM, STECON, STGT, STI, SUC, SUN, SUSCO, SUTHA, SVOA, SYMC, SYNEX, SYNTEC, TACC, TAN, TASCO, TBN, TCAP, TCMC, TEAMG, TEGH, TEKA, TFG, TFMAMA, TGE, TGH, THANI, THCOM, THIP, THRE, THREL, TIPH, TISCO, TKS, TKT, TLI, TM, TMD, TMILL, TMT, TNDT, TNITY, TNL, TOA, TOG, TOP, TPAC, TPBI, TQM, TRUBB, TRUE, TSC, TSTE, TSTH, TTA, TTB, TTCL, TTW, TU, TVDH, TVH, TVO, TWPC, UAC, UBE, UBIS, UP, UPF, UPOIC, UV, VGI, VIBHA, VIH, VNG, WACOAL, WGE, WHA, WHAUP, WICE, WINMED, WINNER, WP, WPH, ZEN

Companies with Very Good CG Scoring

2S, A5, ABM, ACG, ADD, AE, AH*, AIT, ALUCON, AMC, ANAN, APCO, APCS, ATP30, BA, BBIK, BC, BCP, BE8, BIG, BPS, BR, BSBM, BTC, BTW, BVG, BYD*, CFARM, CH, CIG, CM, CMAN, CMO*, COCOCO, COMAN*, CPI, CRD, CSC, DEXON, DTCENT, EAST, EKH, ESTAR, EURO, EVER, FE, FVC, GEL, HUMAN, ICN, IFS, JDF, JPARK, JSP, JUBILE, K, KGI*, KTIS, KTMS, KUN, LALIN, LANNA, LEO, LHK, LPN*, MAGURO, MATCH, MBAX, M-CHAI, MCOT, METCO, MICRO, MVP*, NC, NCH, NCL, NDR, NEO, NL, NSL, NTSC, NTV, OKJ, PATO, PDG, PEACE, PEER, PREB, PRI, PRIME, PRIN, PRINC*, PROUD, PSG, PSTC, PT, QLT, RCL, READY, RPH, SAMCO, SANKO, SAPPE, SCI, SCN, SECURE, SFT, SINO, SKE, SMT, SPA, SPVI, SRS, SUPER, SVI*, SWC, TAE, TFM, TIDLOR*, TIPCO, TITLE, TK, TKN*, TMC, TMI, TNP, TNR, TPA, TPCS, TPIPL*, TPIPP, TPS, TQR, TRP, TRT, TURTLE, TVT, UBA, UREKA, VCOM, VRANDA, WARRIX, WAVE*, WIN, XO, XPG, XYZ, ZIGA

Companies with Good CG Scoring

AHC, AIE, AMANAH, AMR, ANI, APURE, ARIN, ARROW, ASIA, ASN, AYUD, BIOTEC, BIS, BJCHI, BLAND, CAZ, CEN, CHAO, CHARAN*, CHAYO, CHIC, CHOTI, CI, CITY, CSP, CSS, CWT, DIMET*, DOD, DPAINT, DV8, EA*, EASON, ECF*, EFORL, FNS, FTE, GBX, GPI, GTB, GYT, IMH, IRCP, ITNS, IVF, JCK, KBS, KISS, KK, KWC, KWM, L&E, LDC, LEE, MCA, MEB, MEDEZE, MENA, MILL*, MITSIB, MK, MPJ, NAM, NATION, NCAP, NEX, NOVA, NPK, OGC, PACO, PANEL, PCE, PHG, PICO*, PIN, PIS, PLANET, POLY, PRAKIT, PRAPAT, PROEN, PROS, PTECH, PYLON, RAM, RJH, RML, ROCK, RPC, SAFE, SALEE, SE-ED, SIAM, SINGER, SISB, SK, SKN, SMD100, SNPS, SORKON, SPREME, SST, STANLY, STC, STPI, STX, SVR, SVT, TAKUNI, TATG, TFI, THG*, TMAN, TOPP, TPLAS, TPOLY, TRC*, TRU, TSE, UKEM, UOBKH, VARO, VL, WFX, WIIK, WORK, YUASA, ZAA

Corporate Governance Report

The material contained in this publication is for general information only and is not intended as advice on any of the matters discussed herein. Readers and others should perform their own independent analysis as to the accuracy or completeness or legality of such information. The Thai Institute of Directors, its officers, the authors and editor make no representation or warranty as to the accuracy, completeness or legality of any of the information contained herein. By accepting this document, each recipient agrees that the Thai Institute of Directors Association, its officers, the authors and editor shall not have any liability for any information contained in, or for any omission from, this publication.

The survey result is as of the date appearing in the Corporate Governance Report of Thai Listed Companies. As a result, the survey result may be changed after that date. InnovestX Securities Company Limited does not conform nor certify the accuracy of such survey result.

* บริษัทหรือกรรมการหรือผู้บริหารของบริษัทที่มีข่าวด้านการทำบัญชีและการที่ส่งผลให้ถูกถอดผลสำรวจ 1 ข้อคะแนน เช่น การกระทำผิดเกี่ยวกับหลักทรัพย์ การทุจริต คอร์รัปชัน เป็นต้น ซึ่งการใช้ข้อมูล CGR ควรระมัดระวังข่าว ดังกล่าวประกอบด้วย

* บริษัทหรือกรรมการหรือผู้บริหารของบริษัทที่มีข่าวด้านการทำบัญชีและการ เช่น กรณีที่มีการฝ่าฝืนหรือละเลยการปฏิบัติตามกฎหมาย ข้อบังคับ ระเบียบ ประกาศ คำสั่ง มติคณะกรรมการ หรือข้อตกลงการจดทะเบียนหลักทรัพย์กับ

Anti-corruption Progress Indicator

Certified (ได้รับรับรอง)

2S, AAI, ACE, ADB, ADVANC, AE, AF, AH, AI, AIE, AIRA, AJ, AKP, AMA, AMANAH, AMATA, AMATAV, AP, APCS, AS, ASIAN, ASK, ASP, ASW, AWC, AYUD, B, BAFS, BAM, BANPU, BAY, BBGI, BBL, BCH, BCP, BCPG, BE8, BEC, BEYOND, BGC, BGRIM, BLA, BPP, BPS, BRI, BRR, BSBM, BTC, BTG, BTS, BWG, CAZ, CBG, CEN, CENTEL, CFRESH, CGH, CHASE, CHEWA, CHOTI, CHOW, CI, CIG, CIMBT, CM, CMC, COM7, CPALL, CPAXT, CPF, CPI, CPL, CPN, CPW, CRC, CREDIT, CSC, CV, DCC, DELTA, DEMCO, DEXON, DIMET, DMT, DOHOME, DRT, DUSIT, EASTW, ECF, EGCO, EP, EPG, ERW, ETC, ETE, FNS, FPI, FPT, FSMART, FSX, FTE, GBX, GC, GCAP, GEL, GFPT, GGC, GLOBAL, GPI, GPSC, GUNKUL, HANA, HARN, HEALTH, HENG, HMPRO, HTC, ICC, ICHI, ICN, IFS, III, ILINK, ILM, INET, INOX, INSURE, IRPC, ITC, ITCL, IVL, JAS, JMART, JR, JTS, K, KASET, KBANK, KCAR, KCE, KGEN, KGI, KKP, KSL, KTB, KTC, L&E, LANNA, LH, LHFG, LHK, LPN, LRH, M, MAJOR, MALEE, MATCH, MBAX, MBK, MC, MCOT, MEGA, MENA, META, MFC, MFEC, MINT, MODERN, MONO, MOONG, MSC, MST, MTC, MTI, NATION, NCAP, NEP, NER, NKI, NOBLE, NRF, OCC, OGC, OR, ORI, OSP, PAB, PATO, PB, PCSGH, PDG, PDJ, PG, PHOL, PIMO, PK, PL, PLANB, PLANET, PLAT, PLUS, PM, PMC, PPP, PPPM, PPS, PQS, PR9, PREB, PRG, PRIME, PRINC, PRM, PROS, PRTR, PSH, PSL, PSTC, PT, PTECH, PTG, PTT, PTTEP, PTTGC, PYLON, Q-CON, QH, QLT, QTC, RABBIT, RATCH, RBF, RML, RS, RWI, S&J, SA, SAAM, SABINA, SAK, SAPPE, SAT, SC, SCB, SCC, SCCC, SCG, SCGD, SCGP, SCM, SCN, SEAOL, SE-ED, SELIC, SENA, SENX, SFLEX, SGC, SGP, SIRI, SIS, SITHAI, SJWD, SKR, SMIT, SMP, SNC, SNNP, SNP, SORKON, SPACK, SPALI, SPC, SPI, SPRC, SRICHA, SSF, SSP, SSSC, SST, STA, STARM, STGT, STOWER, SUSCO, SVI, SVOA, SVT, SYMC, SYNTEC, TAE, TAKUNI, TASCO, TCAP, TCMC, TEGH, TFG, TFI, TFMAMA, TGE, TGH, THANI, THCOM, THIP, THRE, THREL, TIPCO, TIPH, TISCO, TKN, TKS, TKT, TMD, TMILL, TMT, TNITY, TNL, TNP, TNR, TOG, TOP, TOPP, TPA, TPAC, TPCS, TPLAS, TRT, TRU, TRUE, TSC, TSI, TSTE, TSTH, TTA, TTB, TTCL, TU, TURTLE, TVDH, TVO, TWPC, UBE, UBIS, UEC, UKEM, UPF, UV, VCOM, VGI, VIBHA, VIH, WACOAL, WHA, WHAUP, WICE, WIIK, WPH, XO, YUASA, ZEN, ZIGA

Declared (ประกาศเจตนาแนบ)

AMARIN, ANI, APCO, ASAP, ASEFA, AUCTION, AURA, B52, BKIH, CHG, DITTO, EA, EAST, EMC, ESTAR, EVER, FLOYD, GABLE, GFC, GREEN, GULF, HL, HUMAN, IP, IT, J, JDF, JMT, KCC, KJL, LDC, LIT, M-CHAI, MEDEZE, MGC, MJD, MOSHI, NSL, NTSC, PCC, PCE, PLE, PROEN, PROUD, PTC, S, SANKO, SAWAD, SCAP, SFT, SHR, SINGER, SINO, SKE, SKY, SOLAR, SONIC, SUPER, TBN, TEAMG, TMC, TMI, TPP, TQM, UOBKH, UP, UREKA, VL, VNG, WARRIX, WELL, WIN, WP

N/A

88TH, A, A5, AAV, ABM, ACAP, ACC, ACG, ADD, ADVICE, AEONTS, AFC, AGE, AHC, AIT, AJA, AKR, AKS, ALLA, ALPHAX, ALT, ALUCON, AMARC, AMC, AMR, ANAN, AOT, APO, APP, APURE, AQUA, ARIN, ARIP, ARROW, ASIA, ASIMAR, ASN, ATLAS, ATP30, AU, BA, BBIK, BC, BCT, BDMS, BEAUTY, BEM, BGT, BH, BIG, BIOTEC, BIS, BIZ, BJC, BJCHI, BKA, BKD, BKGI, BLAND, BLC, BLESS, BLISS, BM, BOL, BR, BROCK, BSM, BTNC, BTW, BUI, BVG, BYD, CCET, CCP, CEYE, CFARM, CGD, CH, CHAO, CHARAN, CHAYO, CHIC, CHO, CITY, CIVIL, CK, CKP, CMAN, CMO, CMR, CNT, COCOCO, COLOR, COMAN, CPANEL, CPH, CPR, CPT, CRANE, CRD, CSP, CSR, CSS, CTW, CWT, D, DCON, DDD, DHOUSE, DOD, DPAINT, DTCENT, DTICI, DV8, EASON, EFORL, EKH, EMPIRE, ETL, EURO, F&D, FANCY, FE, FM, FMT, FN, FORTH, FTI, FVC, GENCO, GJS, GLAND, GLORY, GRAMMY, GRAND, GSTEME, GTB, GTV, GYT, HANN, HFT, HPT, HTECH, HYDRO, I2, IDG, IHL, IIG, IMH, IND, INGRS, INSET, IRC, IRCP, IROYAL, ITD, ITNS, ITTHI, IVF, JAK, JCK, JCT, JPARK, JSP, JUBILE, KAMART, KBS, KC, KCG, KCM, KDH, KIAT, KISS, KK, KKC, KLNQ, KOOL, KTIS, KTMS, KUMWEL, KUN, KWC, KWI, KWM, KYE, LALIN, LEE, LEO, LOXLEY, LPH, LST, LTMH, LTS, MADAME, MAGURO, MANRIN, MASTEC, MASTER, MATI, MCA, MCS, MDX, MEB, METCO, MGI, MGT, MICRO, MIDA, MILL, MITSIB, MK, ML, MMM, MORE, MOTHER, MPJ, MRDIY, MTW, MUD, MVP, NAM, NAT, NC, NCH, NCL, NCP, NDR, NEO, NETBAY, NEW, NEWS, NEX, NFC, NKT, NL, NNCL, NOVA, NPK, NTF, NTV, NUT, NV, NVD, NWR, NYT, OHTL, OKJ, ONEE, ONSENS, ORN, PACO, PAF, PANEL, PEACE, PEER, PERM, PF, PHG, PICO, PIN, PIS, PJW, PLT, PMTA, POLY, PORT, PPM, PRAKIT, PRAPAT, PRECHA, PRI, PRIN, PSGC, PSP, PTL, QDC, QTCG, RAM, RCL, READY, RICHY, RJH, ROCK, ROCTEC, ROH, ROJNA, RP, RPC, RPH, RSP, RT, S11, SAF, SAFE, SALEE, SAM, SAMART, SAMCO, SAMTEL, SAUCE, SAV, SAWANG, SCI, SCL, SCP, SDC, SE, SEAFCO, SECURE, SEI, SGF, SHANG, SIAM, SICT, SIMAT, SISB, SK, SKIN, SKN, SLP, SMART, SMD100, SMO, SMT, SNPS, SO, SPA, SPCG, SPG, SPREME, SPVI, SQ, SR, SRS, STANLY, STC, STECH, STECON, STELLA, STI, STP, STPI, STX, SUC, SUN, SUTHA, SVR, SWC, SYNEX, TACC, TAN, TAPAC, TATG, TC, TCC, TCJ, TCOAT, TEAM, TEKA, TERA, TFM, TGPRO, TH, THAI, THANA, THE, THG, THMUI, TIDLOR, TIGER, TITLE, TK, TKC, TL, TLI, TM, TMAN, TMW, TNDT, TNH, TNPC, TOA, TPBI, TPCH, TPIPL, TPIPP, TPL, TPOLY, TPS, TQR, TR, TRC, TRITN, TRP, TRUBB, TRV, TSE, TSR, TTI, TTT, TTW, TURBO, TVH, TVT, TWP, TWZ, TYCN, UAC, UBA, UMI, UMS, UNIQU, UPOIC, UTP, UVAN, VARO, VPO, VRANDA, VS, WASH, WAVE, WFX, WGE, WINDOW, WINMED, WINNER, WORK, WSOL, XBIO, XPG, XYZ, YGG, YONG, ZAA

Explanations

Companies participating in Thailand's Private Sector Collective Action Coalition Against Corruption programme (Thai CAC) under Thai Institute of Directors (as of May 2, 2025) are categorised into: companies that have declared their intention to join CAC, and companies certified by CAC.