

SAWASDEE TFE

Today Picks: S50U24 - ฟันจำกัด รอตั้ง Short ตามกลยุทธ์



มุมมองต่อ SET50 Futures : ดัชนีสัญญาณยังอ่อนแรง ด้วยเผชิญปัจจัยลบความไม่ชัดเจนด้านการเมือง รวมถึงทิศทาง fund flow ยังไหลออก ทำให้ภาพรวมมีแนวโน้มปรับลงได้ต่อ โดยมีแนวรับถัดไปที่ 790 และ 783 จุด ตามลำดับ สลับการดีดกลับในช่วงสั้น แต่มีกรอบบนที่จำกัด โดยมีแนวต้านที่ 800 และ 810-813 จุด ตามลำดับ

Today's recommendations

S50U24: SHORT ตามกลยุทธ์ (S 783, R 800, C 813)

- ดัชนีเผชิญปัจจัยลบด้านการเมือง รวมถึง fund flow ยังไหลออก ทำให้ฟันจำกัด และปรับลงได้ต่อ
- แบ่ง Short 2 ไม้ บริเวณ 800 และ 810 ตามลำดับ หากสูงกว่า 813 cut แนวรับรอบปิด 783 จุด

GOU24: LONG ที่แนวรับ (S 2355, R 2380, C 2340)

- ราคาทองปรับลงเล็กน้อย หลังสหรัฐรายงานตัวเลขเปิดรับสมัครงานสูงกว่าคาดในเดือน พ.ค.
- Long บริเวณ 2355 และต่ำกว่า 2340 cut เช่นเดียวกับ ผู้ถือ Long อยู่ แนวต้านรอบปิด 2380 เหรียญ

USDU24: Wait and See (S 36.40, R 36.70, C n/a)

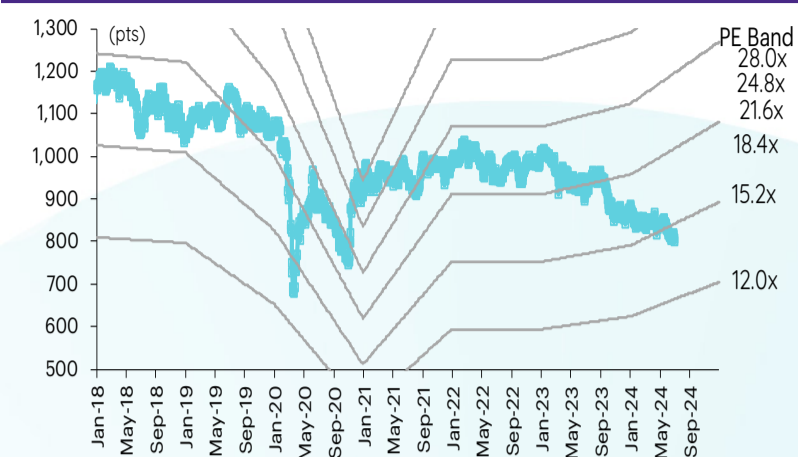
- USDTHB แกว่งตัว ขณะที่สหรัฐรายงานตัวเลขเปิดรับสมัครงานสูงกว่าคาดในเดือน พ.ค.
- Wait and See รอทิศทาง และจุดเปิดสถานะอีกครั้ง

สรุปตลาด TFE

Most active contract	Settlement price	Change	%Change	Volume	OI	Day to settlement
S50U24	793.40	(8.60)	(1.07)	201,808	642,458	87
GOU24	2,360	(2.30)	(0.10)	25,202	29,128	87
USDU24	36.60	0.14	0.38	12,372	55,283	87
JRFX24	334.20	3.50	1.06	10.00	242	146
BLANDH25	0.56	0.01	1.82	-	157,314	269

ที่มา: TFE, InnovestX Research

SET50 index and PE band



ปริมาณซื้อขาย SET50 futures ตามกลุ่มนักลงทุน

(Contract)	2-Jul	WTD	MTD	QTD
Foreign				
Buy	87,922	158,530	158,530	158,530
Sell	110,187	178,811	178,811	178,811
Net	(22,265)	(20,281)	(20,281)	(20,281)
Institutions				
Buy	41,304	62,839	62,839	62,839
Sell	38,136	61,249	61,249	61,249
Net	3,168	1,590	1,590	1,590
Individual				
Buy	104,702	167,714	167,714	167,714
Sell	85,605	149,023	149,023	149,023
Net	19,097	18,691	18,691	18,691

ปริมาณซื้อขาย Precious Metal Futures ตามกลุ่มนักลงทุน

(Contract)	2-Jul	WTD	MTD	QTD
Foreign				
Buy	18,204	34,856	34,856	34,856
Sell	18,773	34,751	34,751	34,751
Net	(569)	105	105	105
Institutions				
Buy	1,482	2,813	2,813	2,813
Sell	1,353	3,114	3,114	3,114
Net	129	(301)	(301)	(301)
Individual				
Buy	14,052	28,477	28,477	28,477
Sell	13,612	28,281	28,281	28,281
Net	440	196	196	196

ปริมาณซื้อขาย Currency Futures ตามกลุ่มนักลงทุน

(Contract)	2-Jul	WTD	MTD	QTD
Foreign				
Buy	3,373	6,176	6,176	6,176
Sell	848	2,082	2,082	2,082
Net	2,525	4,094	4,094	4,094
Institutions				
Buy	6,951	16,061	16,061	16,061
Sell	4,642	19,930	19,930	19,930
Net	2,309	(3,869)	(3,869)	(3,869)
Individual				
Buy	8,251	21,826	21,826	21,826
Sell	13,085	22,051	22,051	22,051
Net	(4,834)	(225)	(225)	(225)

ปริมาณซื้อขาย Single Stock Futures ตามกลุ่มนักลงทุน

(Contract)	2-Jul	WTD	MTD	QTD
Foreign				
Buy	3,234	7,334	7,334	7,334
Sell	8,158	10,155	10,155	10,155
Net	(4,924)	(2,821)	(2,821)	(2,821)
Institutions				
Buy	65,749	87,489	87,489	87,489
Sell	72,493	100,942	100,942	100,942
Net	(6,744)	(13,453)	(13,453)	(13,453)
Individual				
Buy	58,224	89,359	89,359	89,359
Sell	46,556	73,085	73,085	73,085
Net	11,668	16,274	16,274	16,274

นักวิเคราะห์

เอกภวิน สุนทรพิชาติ

นักวิเคราะห์การลงทุนปัจจัยพื้นฐาน
ด้านตลาดทุน
นักวิเคราะห์การลงทุนปัจจัยทางเทคนิค
0-2949-1029
ekpawin.suntarapichard@scb.co.th

พชชัย ภัทราวิชัย, CISA

นักวิเคราะห์การลงทุนปัจจัยพื้นฐาน
ด้านตลาดทุน
นักวิเคราะห์การลงทุนปัจจัยทางเทคนิค
0-2949-1014
pobchai.phatrawit@scb.co.th

วันพุธที่ 3 กรกฎาคม พ.ศ. 2567

S50U24: SHORT ตามกลยุทธ์ (S 783, R 800, C 813)



ดัชนีสัญญาขายยังอ่อนแรง ด้วยเผชิญปัจจัยลบความไม่ชัดเจนด้านการเมือง รวมถึงทิศทาง fund flow ยังไหลออก ทำให้ภาพรวมมีแนวโน้มปรับลงได้ต่อ โดยมีแนวรับถัดไปที่ 790 และ 783 จุด ตามลำดับ สลับการติดสลับในช่วงสั้น แต่มีกรอบบนที่จำกัด โดยมีแนวต้านที่ 800 และ 810-813 จุด ตามลำดับ

S50U24 แบ่ง Short 2 ไม่ บริเวณ 800 และ 810 ตามลำดับ หากสูงกว่า 813 cut แนวรับรอปิด 783 จุด

GOU24: LONG ที่แนวรับ (S 2355, R 2380, C 2340)



ราคา Gold Spot ปรับลงเล็กน้อย หลังสหรัฐรายงานตัวเลขเปิดรับสมัครงานสูงกว่าคาดในเดือน พ.ค. ขณะที่ถ้อยแถลงของ Pr. Fed ระบุต้องการมีความมั่นใจมากขึ้นว่าเงินเฟ้อกำลังปรับลงสู่ 2% อย่างยั่งยืน ก่อนที่จะเริ่มต้นการผ่อนคลายนโยบายการเงิน โดยราคา Gold Spot มีกรอบล่าง 2315 - 2305 กรอบบน 2340 - 2350 เหรียญ

GOU24 Long บริเวณ 2355 และต่ำกว่า 2340 cut เช่นเดียวกับ ผู้ถือ Long อยู่ แนวต้านรอปิด 2380 เหรียญ

Contract Info	SET50	S50U24
Settlement Price (pts)		793.40
Change (%)	-0.71	-1.07
Last Price (pts)	800.12	793.30
Basis (pts)		-6.72
Open Interest (cons)		642,458
Day to Settlement (days)		87
Last Trading Day		27 Sep 24

Contract Info	Gold Spot	GOU24
Settlement Price (US\$/oz)		2359.80
Change (%)	0.26	0.20
Last Price (US\$/oz)	2330.82	2364.50
Basis (US\$/oz)		35.00
Open Interest (cons)		29,128
Day to Settlement (days)		87
Last Trading Day		27 Sep 24

นักวิเคราะห์

เอกภาวิน สุนทรพิชาติ

นักวิเคราะห์การลงทุนปัจจัยพื้นฐาน
ด้านตลาดทุน
นักวิเคราะห์การลงทุนปัจจัยทางเทคนิค
0-2949-1029
ekpawin.suntarapichard@scb.co.th

พชชัย ภัทรวิชญ์, CISA

นักวิเคราะห์การลงทุนปัจจัยพื้นฐาน
ด้านตลาดทุน
นักวิเคราะห์การลงทุนปัจจัยทางเทคนิค
0-2949-1014
pobchai.phatrawit@scb.co.th

วันพุธที่ 3 กรกฎาคม พ.ศ. 2567

USDU24: Wait and See (S 36.40, R 36.70, C n/a)



USDTHB แกว่งตัว ขณะที่สหรัฐอเมริกาตัวเลขเปิดรับสมัครงานสูงกว่าคาดในเดือน พ.ค. ส่วนถ้อยแถลงของ ป.ร. Fed ระบุต้องการมีความมั่นใจมากขึ้นว่าเงินเฟ้อกำลังปรับลดลง 2% อย่างยั่งยืน ก่อนที่จะเริ่มต้นการผ่อนคลายนโยบายการเงิน ด้านแนวโน้มเงินบาทมีกรอบบนอยู่ที่ 36.90-37.00 และกรอบล่างอยู่ที่ 36.60 และ 36.40 ส่วน USDU24 มีแนวต้านอยู่ที่ 36.60-36.70 และแนวรับอยู่ที่ 36.30-36.40 บาท

USDU24 Wait and See รออุทิศทาง และจุดเปิดสถานะอีกครั้ง

Contract Info	USDTHB	USDU24
Settlement Price (pts)		36.60
Change (%)	-0.08	-0.14
Last Price (pts)	36.79	36.55
Basis (pts)		-0.22
Open Interest (cons)		55,283
Day to Settlement (days)		87
Last Trading Day		27 Sep 24

นักวิเคราะห์

เอกภาวิน สุนทรพิชาติ

นักวิเคราะห์การลงทุนปัจจัยพื้นฐาน
 ด้านตลาดทุน
 นักวิเคราะห์การลงทุนปัจจัยทางเทคนิค
 0-2949-1029
 ekpawin.suntarpichard@scb.co.th

พบชัย ภัทราวิชญ์, CISA

นักวิเคราะห์การลงทุนปัจจัยพื้นฐาน
 ด้านตลาดทุน
 นักวิเคราะห์การลงทุนปัจจัยทางเทคนิค
 0-2949-1014
 pobchai.phatrawit@scb.co.th



Innovestx



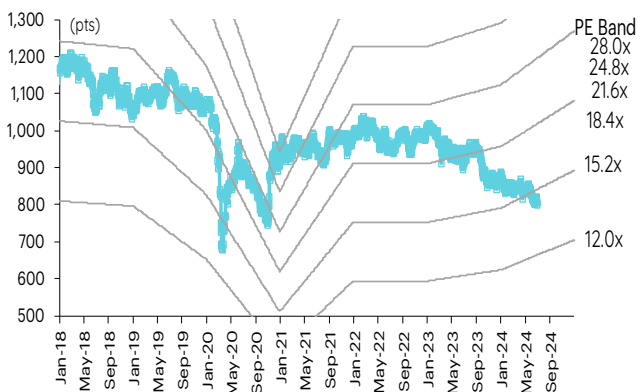
@Innovestx

SET50 index futures

SET50 index futures

Contract info	Unit	SET50	S50N24	S50Q24	S50U24	S50Z24	S50H25	S50M25
Settlement price	(pts)		797.20	796.50	793.40	795.30	792.70	789.50
Change	(%)	(0.71)	(1.12)	(0.99)	(1.07)	(1.06)	(1.02)	(1.09)
Last price	(pts)	800.12	797.20	796.50	793.30	795.10	792.50	789.20
Basis	(pts)		(2.92)	(3.62)	(6.72)	(4.82)	(7.42)	(10.62)
Open interest	(cts)		550	199	642,458	62,123	23,158	3,546
Day to settlement	(days)		28	58	87	178	269	360
Last trading day			30-Jul-24	29-Aug-24	27-Sep-24	27-Dec-24	28-Mar-25	27-Jun-25
Theoretical future price	(pts)		801.85	799.67	796.06	800.03	795.46	791.29
Multiplier	(Bt/pt)		200	200	200	200	200	200

SET50 index and PE band



ความอ่อนไหวของ SET50 EPS และ PE

Forward PE	12-mo forward EPS				
	54	56	58	60	62
11.3	610	633	655	678	700
11.8	637	661	684	708	731
12.3	664	689	713	738	762
12.8	691	717	742	768	793
13.3	718	745	771	798	824
13.8	745	773	800	828	855
14.3	772	800	829	858	886
14.8	799	828	858	888	917
15.3	826	856	887	918	948
15.8	853	884	916	948	979
16.3	880	912	945	978	1,010

ปริมาณซื้อขาย SET50 index futures ตามกลุ่มนักลงทุน

(Contract)	2-Jul	WTD	MTD	QTD
Foreign				
Buy	87,922	158,530	158,530	158,530
Sell	110,187	178,811	178,811	178,811
Net	(22,265)	(20,281)	(20,281)	(20,281)
Institutions				
Buy	41,304	62,839	62,839	62,839
Sell	38,136	61,249	61,249	61,249
Net	3,168	1,590	1,590	1,590
Individual				
Buy	104,702	167,714	167,714	167,714
Sell	85,605	149,023	149,023	149,023
Net	19,097	18,691	18,691	18,691

มูลค่าซื้อขาย SET50 index futures ตามกลุ่มนักลงทุน*

(Btmn)	2-Jul	WTD	MTD	QTD
Foreign				
Buy	516	1,177	1,177	1,177
Sell	1,301	1,623	1,623	1,623
Net	(785)	(446)	(446)	(446)
Institutions				
Buy	10,483	13,988	13,988	13,988
Sell	11,558	16,145	16,145	16,145
Net	(1,075)	(2,157)	(2,157)	(2,157)
Individual				
Buy	9,283	14,303	14,303	14,303
Sell	7,423	11,700	11,700	11,700
Net	1,860	2,603	2,603	2,603

ที่มา: SETSMART, Bloomberg Finance L.P., InnovestX Research, TQ Professional

* InnovestX Research estimates

SET50 index options



SET50 index spot: 800.12

Jul-24

	Unit	CALL: Strike price					PUT: Strike price				
		825	850	875	900	925	825	850	875	900	925
Settlement price	(pts)	1.30	0.10	0.10	0.10	0.10	26.70	50.50	75.30	100.30	125.30
Change	(%)	(50.00)	-	-	-	(40.91)	21.36	12.47	8.03	6.03	4.77
Last price	(pts)	-	-	-	-	-	-	-	-	-	-
Time value	(pts)	1.30	0.10	0.10	0.10	0.10	26.70	50.50	75.30	100.30	125.30
Open interest	(cts)	-	-	-	-	-	-	-	-	-	-
Day to settlement	(days)	28	28	28	28	28	28	28	28	28	28
Last trading day		30-Jul-24	30-Jul-24	30-Jul-24	30-Jul-24	30-Jul-24	30-Jul-24	30-Jul-24	30-Jul-24	30-Jul-24	30-Jul-24
Theoretical price	(pts)	0.83	0.02	0.00	0.00	0.00	24.30	48.45	73.38	98.33	123.29
Multiplier	(Bt/pts)	200	200	200	200	200	200	200	200	200	200

Aug-24

	Unit	CALL: Strike price					PUT: Strike price				
		825	850	875	900	925	825	850	875	900	925
Settlement price	(pts)	3.50	0.70	0.10	0.10	0.10	29.60	51.70	75.90	100.80	125.70
Change	(%)	(28.57)	(36.36)	(50.00)	-	-	17.00	11.42	7.81	5.99	4.75
Last price	(pts)	-	-	-	-	-	-	-	-	-	-
Time value	(pts)	(21.38)	(49.18)	(74.78)	(99.78)	(124.78)	4.72	1.82	1.02	0.92	0.82
Open interest	(cts)	-	-	-	-	-	-	-	-	-	-
Day to settlement	(days)	58	58	58	58	58	58	58	58	58	58
Last trading day		29-Aug-24	29-Aug-24	29-Aug-24	29-Aug-24	29-Aug-24	29-Aug-24	29-Aug-24	29-Aug-24	29-Aug-24	29-Aug-24
Theoretical price	(pts)	4.86	1.35	0.28	0.05	0.01	24.30	48.45	73.38	98.33	123.29
Multiplier	(Bt/pts)	200	200	200	200	200	200	200	200	200	200

Sep-24

	Unit	CALL: Strike price					PUT: Strike price				
		850	875	900	925	950	850	875	900	925	950
Settlement price	(pts)	3.00	1.00	0.50	0.20	0.10	58.80	80.80	101.20	126.00	150.90
Change	(%)	(25.00)	(33.33)	-	(33.33)	-	13.29	13.32	5.75	4.65	3.85
Last price	(pts)	3.00	1.00	0.50	0.20	-	58.80	80.70	-	-	-
Time value	(pts)	(46.88)	(73.88)	(99.38)	(124.68)	(149.78)	8.92	5.92	1.32	1.12	1.02
Open interest	(cts)	4,000	3,958	2,396	1,929	1,081	518	104	81	79	1
Day to settlement	(days)	87	87	87	87	87	87	87	87	87	87
Last trading day		27-Sep-24	27-Sep-24	27-Sep-24	27-Sep-24	27-Sep-24	27-Sep-24	27-Sep-24	27-Sep-24	27-Sep-24	27-Sep-24
Theoretical price	(pts)	2.17	0.64	0.16	0.03	0.01	24.30	48.45	73.38	98.33	123.29
Multiplier	(Bt/pts)	200	200	200	200	200	200	200	200	200	200

45536

Dec-24

	Unit	CALL: Strike price					PUT: Strike price				
		825	850	875	900	925	825	850	875	900	925
Settlement price	(pts)	14.00	7.00	3.00	1.50	0.30	41.20	58.00	79.90	103.30	127.50
Change	(%)	(18.13)	(22.22)	(25.00)	(21.05)	(25.00)	13.81	8.61	6.82	5.41	4.51
Last price	(pts)	14.00	7.00	3.00	1.50	-	40.80	-	-	-	-
Time value	(pts)	(10.88)	(42.88)	(71.88)	(98.38)	(124.58)	16.32	8.12	5.02	3.42	2.62
Open interest	(cts)	97	89	9	10	-	5	-	-	-	-
Day to settlement	(days)	178	178	178	178	178	178	178	178	178	178
Last trading day		27-Dec-24	27-Dec-24	27-Dec-24	27-Dec-24	27-Dec-24	27-Dec-24	27-Dec-24	27-Dec-24	27-Dec-24	27-Dec-24
Theoretical price	(pts)	15.04	8.52	4.50	2.23	1.03	42.54	60.73	81.44	103.87	127.39
Multiplier	(Bt/pts)	200	200	200	200	200	200	200	200	200	200

ที่มา: SETSMART, Bloomberg Finance L.P., InnovestX Research

Sector index futures

Bank

	Unit	BANK	BANKU24	BANKZ24	BANKH25	BANKM25
Settlement price	(pts)		347.50	344.20	341.00	337.80
Change	(%)	(0.45)	(0.43)	(0.43)	(0.41)	(0.41)
Last price	(pts)	350.60	-	-	-	-
Basis	(pts)		(3.10)	(6.40)	(9.60)	(12.80)
Open interest	(cts)		-	-	-	-
Day to settlement	(days)		87	178	269	360
Last trading day			27-Sep-24	27-Dec-24	28-Mar-25	27-Jun-25
Multiplier	(Bt/pt)		1000	1000	1000	1000

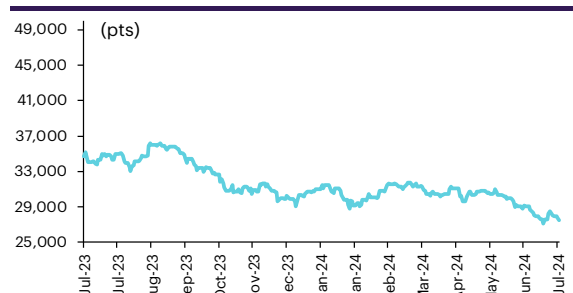
SETBANK index



Commerce

	Unit	COMM	COMMU24	COMMZ24	COMMH25	COMM25
Settlement price	(pts)		27,507.00	27,510.00	27,513.00	27,516.00
% Change	(%)	(0.87)	(0.87)	(0.88)	(0.88)	(0.89)
Last price	(pts)	27,503.66	-	-	-	-
Basis	(pts)		3.34	6.34	9.34	12.34
Open interest	(cts)		-	-	-	-
Day to settlement	(days)		87	178	269	360
Last trading day			27-Sep-24	27-Dec-24	28-Mar-25	27-Jun-25
Multiplier	(Bt/pt)		10	10	10	10

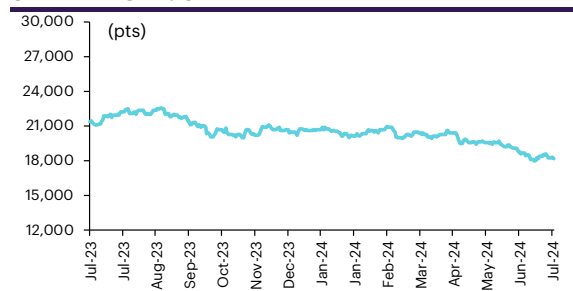
SETCOM index



Energy

	Unit	ENERG	ENERGU24	ENERGZ24	ENERGH25	ENERGM25
Settlement price	(pts)		18,075.00	17,965.00	17,855.00	17,745.00
% Change	(%)	(0.55)	(0.54)	(0.53)	(0.52)	(0.53)
Last price	(pts)	18,181.64	-	-	-	-
Basis	(pts)		(106.64)	(216.64)	(326.64)	(436.64)
Open interest	(cts)		-	-	-	-
Day to settlement	(days)		87	178	269	360
Last trading day			27-Sep-24	27-Dec-24	28-Mar-25	27-Jun-25
Multiplier	(Bt/pt)		10	10	10	10

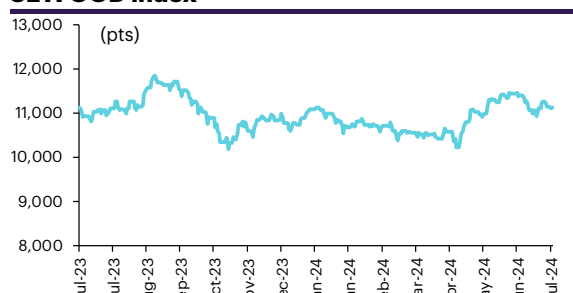
SETENERG index



Food

	Unit	FOOD	FOODU24	FOODZ24	FOODH25	FOODM25
Settlement price	(pts)		11,127.00	11,119.00	11,111.00	11,103.00
% Change	(%)	0.27	0.27	0.27	0.27	0.27
Last price	(pts)	11,134.62	-	-	-	-
Basis	(pts)		(7.62)	(15.62)	(23.62)	(31.62)
Open interest	(cts)		-	-	-	-
Day to settlement	(days)		87	178	269	360
Last trading day			27-Sep-24	27-Dec-24	28-Mar-25	27-Jun-25
Multiplier	(Bt/pt)		10	10	10	10

SETFOOD index



ICT

	Unit	ICT	ICTU24	ICTZ24	ICTH25	ICTM25
Settlement price	(pts)		154.40	153.80	153.20	152.70
% Change	(%)	(0.88)	(0.83)	(0.84)	(0.91)	(0.84)
Last price	(pts)	154.92	-	-	-	-
Basis	(pts)		(0.52)	(1.12)	(1.72)	(2.22)
Open interest	(cts)		-	-	-	-
Day to settlement	(days)		87	178	269	360
Last trading day			27-Sep-24	27-Dec-24	28-Mar-25	27-Jun-25
Multiplier	(Bt/pt)		1000	1000	1000	1000

SETICT index



ณ: SETSMART, Bloomberg Finance L.P., InnovestX Research

Single stock futures

Single stock futures

ราคา Underlying single stock เพิ่มขึ้น 30 อันดับ

	Price (Bt)	Chg (Bt)	Chg (%)	Value (Btmn)
CPF	23.60	0.90	3.96	1,057
CBG	68.25	1.75	2.63	353
PSL	9.75	0.20	2.09	275
TTA	7.45	0.15	2.05	102
TKN	9.50	0.10	1.06	41
TOP	54.50	0.50	0.93	394
BH	246.00	2.00	0.82	366
TPIPL	1.32	0.01	0.76	6
LPN	3.18	0.02	0.63	1
SPRC	8.35	0.05	0.60	92
SPCG	8.45	0.05	0.60	2
ICHI	16.90	0.10	0.60	67
TRUE	8.85	0.05	0.57	1,288
PSH	9.20	0.05	0.55	21
COM7	19.10	0.10	0.53	335
BJC	20.70	0.10	0.49	365
BGRIM	21.30	0.10	0.47	355
BBL	131.50	(0.50)	(0.38)	579
BAY	24.30	(0.10)	(0.41)	4
CPALL	55.00	(0.25)	(0.45)	973
ERW	4.40	(0.02)	(0.45)	33
ADVANC	210.00	(1.00)	(0.47)	807
EGCO	101.50	(0.50)	(0.49)	92
STGT	9.95	(0.05)	(0.50)	54
TISCO	95.50	(0.50)	(0.52)	262
BEC	3.84	(0.02)	(0.52)	178
QH	1.83	(0.01)	(0.54)	10
TTB	1.71	(0.01)	(0.58)	177
MTC	43.00	(0.25)	(0.58)	382
KTB	17.00	(0.10)	(0.58)	276

ราคา Underlying single stock ลดลง 30 อันดับ

	Price (Bt)	Chg (Bt)	Chg (%)	Value (Btmn)
JMT	12.50	(0.90)	(6.72)	251
EA	11.90	(0.70)	(5.56)	3,617
BEAUTY	0.45	(0.02)	(4.26)	3
IVL	18.90	(0.80)	(4.06)	444
HANA	44.75	(1.75)	(3.76)	593
BLAND	0.54	(0.02)	(3.57)	15
PLANB	7.05	(0.25)	(3.42)	230
TU	14.50	(0.50)	(3.33)	455
CK	19.20	(0.60)	(3.03)	91
AAV	1.98	(0.06)	(2.94)	25
BTS	4.28	(0.12)	(2.73)	333
BSRC	9.15	(0.25)	(2.66)	14
S	0.74	(0.02)	(2.63)	1
EPG	4.92	(0.13)	(2.57)	27
STPI	3.14	(0.08)	(2.48)	1
BANPU	4.84	(0.12)	(2.42)	258
BCPG	6.10	(0.15)	(2.40)	9
MAJOR	12.30	(0.30)	(2.38)	6
BA	20.60	(0.50)	(2.37)	75
PRM	8.45	(0.20)	(2.31)	143
SAWAD	33.00	(0.75)	(2.22)	240
BAM	7.30	(0.15)	(2.01)	57
MEGA	37.25	(0.75)	(1.97)	25
GPSC	38.50	(0.75)	(1.91)	303
THCOM	10.60	(0.20)	(1.85)	47
KTC	40.25	(0.75)	(1.83)	395
DELTA	82.00	(1.50)	(1.80)	931
CPN	54.50	(1.00)	(1.80)	403
AOT	55.75	(1.00)	(1.76)	1,984
BCH	16.80	(0.30)	(1.75)	99

มูลค่า block trade 30 อันดับ

	Avg. price (Bt)	OI (Contract)	Volume (Contract)	Value (Btmn)
BECZ24	3.81	64,509.00	46,200.00	176
CPFU24	23.05	5,772.00	2,850.00	66
AOTU24	56.00	7,492.00	1,000.00	56
ADVANCU24	210.70	1,761.00	240.00	51
PLANBZ24	6.91	25,001.00	6,750.00	47
CBGU24	67.99	2,104.00	685.00	47
PRMU24	8.48	11,023.00	4,000.00	34
STAU24	20.96	6,798.00	1,600.00	34
CPALLU24	55.19	8,733.00	600.00	33
BDMSU24	25.90	10,602.00	1,100.00	28
TRUEU24	8.88	24,993.00	3,000.00	27
MTCU24	43.23	1,765.00	600.00	26
EAZ24	12.55	14,645.00	1,950.00	24
BCPU24	38.05	2,683.00	600.00	23
GULFU24	39.76	5,021.00	500.00	20
PTTGCU24	30.42	3,589.00	580.00	18
IVLU24	19.02	8,785.00	810.00	15
SAWADU24X	33.03	6,924.00	422.00	15
WHAH25	4.93	2,001.00	3,000.00	15
KBANKU24	123.45	3,063.00	110.00	14
BANPUU24	4.76	31,852.00	2,500.00	12
BBLU24	130.90	8,953.00	90.00	12
PSLU24	9.79	2,423.00	1,100.00	11
VGIH25	1.52	88,218.00	7,000.00	11
SCGPU24	33.20	3,311.00	300.00	10
CPNU24	54.88	2,184.00	180.00	10
PTGU24	8.13	11,140.00	1,200.00	10
MU24	29.53	318.00	325.00	10
OSPU24	23.33	1,859.00	400.00	10
MINTU24	29.42	3,446.00	320.00	9

มูลค่าสถานะคงค้าง (OI) 30 อันดับ

	Settle. price (Bt)	OI (Contract)	Value (Btmn)	Day to settle (day)
KTCZ24	40.23	75,310.00	3,029.72	178
BBLU24	130.81	8,953.00	1,171.14	87
KTBU24	17.17	39,424.00	676.91	87
PTTU24	32.48	14,997.00	487.10	87
CPALLU24	55.55	8,733.00	485.12	87
RSU24	11.53	38,418.00	442.96	87
AOTU24	55.80	7,492.00	418.05	87
KBANKU24	124.00	3,063.00	379.81	87
ADVANCU24	208.00	1,761.00	366.29	87
GUNKULU24	2.49	129,471.00	322.38	87
BDMSU24	25.67	10,602.00	272.15	87
SAWADU24X	34.03	6,924.00	259.19	87
SCCU24	226.00	1,115.00	251.99	87
BECZ24	3.86	64,509.00	249.00	178
JASU24X	2.99	59,978.00	246.58	87
LHU24	5.81	39,792.00	231.19	87
TRUEU24	8.84	24,993.00	220.94	87
APZ24	8.19	25,804.00	211.33	178
GULFU24	39.65	5,021.00	199.08	87
BEMU24	7.75	24,449.00	189.48	87
COM7Z24	18.96	9,426.00	178.72	178
EAZ24	11.90	14,645.00	174.28	178
INTUCHU24	70.38	2,476.00	174.26	87
PLANBZ24	6.92	25,001.00	173.01	178
IVLU24	18.71	8,785.00	164.37	87
BANPUH25	4.88	32,215.00	157.21	269
CBGU24	68.00	2,104.00	143.07	87
STAU24	20.90	6,798.00	142.08	87
DELTAU24	81.70	1,674.00	136.77	87
VGIH25	1.54	88,218.00	135.86	269

ที่มา: SETSMART, Bloomberg Finance L.P., InnoVestX Research

Precious metal futures

Precious Metal Futures

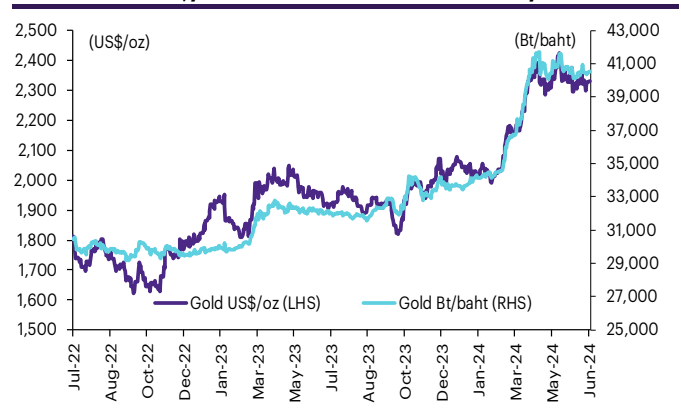
Contract info	Unit	Gold*	GF10Q24	GFQ24	GF10V24	GFV24	GF10Z24	GFZ24
Settlement price	(Bt/baht)		40,960.00	40,930.00	41,150.00	41,100.00	41,290.00	41,250.00
Change	(%)	0.27	0.22	0.20	0.24	0.37	0.12	0.19
Last price	(Bt/baht)	40,728.01	40,950.00	40,930.00	41,140.00	-	41,290.00	-
Basis	(Bt/baht)		231.99	201.99	421.99	371.99	561.99	521.99
Open interest	(cts)		10,325	127	1,847	49	410	15
Day to settlement	(days)		58	58	120	120	178	178
Last trading day			29-Aug-24	29-Aug-24	30-Oct-24	30-Oct-24	27-Dec-24	27-Dec-24
Contract size	(gold baht)		10	50	10	50	10	50

*คำนวณโดยใช้ข้อมูลอัตราแลกเปลี่ยนบาท/ดอลลาร์สหรัฐจาก Bisnews

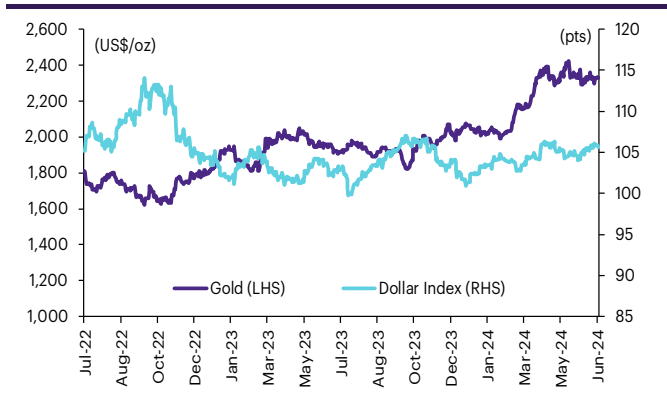
GOLD-D

Contract info	Unit	Gold	GDU24
Settlement price	(US\$/oz)		2,353.77
Change	(%)	0.05	0.05
Last price	(US\$/oz)	2,329.00	-
Basis	(US\$/oz)		24.77
Open interest	(cts)		-
Day to settlement	(days)		87
Last trading day			27-Sep-24
Contract size	(oz)		3.21

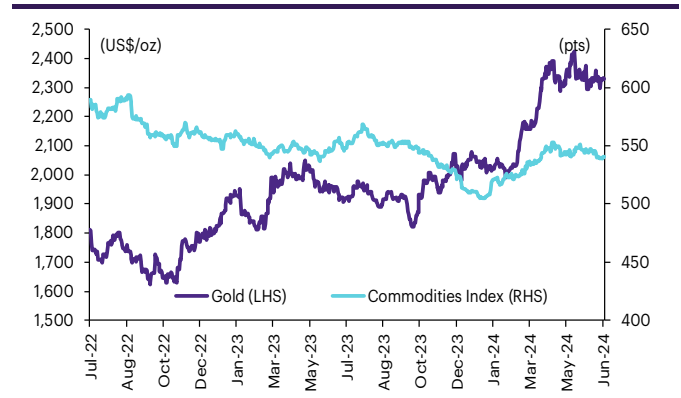
ราคาทองคำ US\$/ออนซ์ เทียบกับราคาทองคำ บาท/บาท



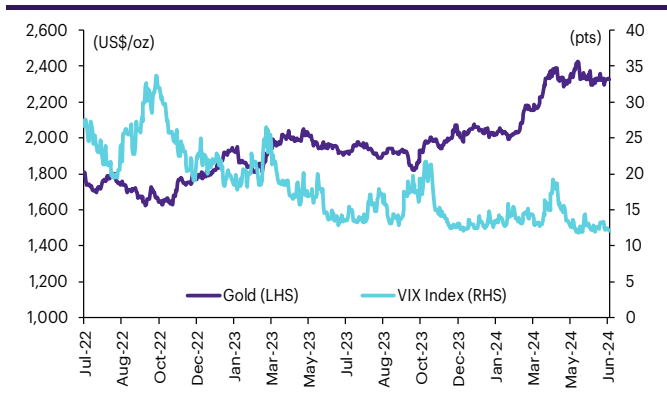
ราคาทองคำเทียบกับดัชนีดอลลาร์



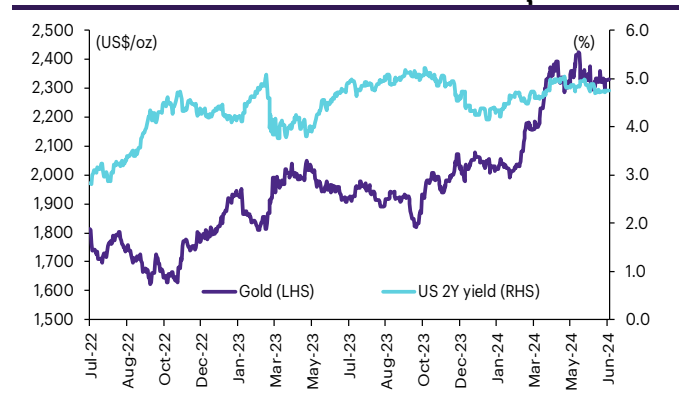
ราคาทองคำเทียบกับดัชนีสินค้าโภคภัณฑ์



ราคาทองคำเทียบกับ VIX index



ราคาทองคำเทียบกับผลตอบแทนพันธบัตร US อายุ 2 ปี



ที่มา: SETSMART, TQ Professional, Bloomberg Finance L.P., InnovestX Research

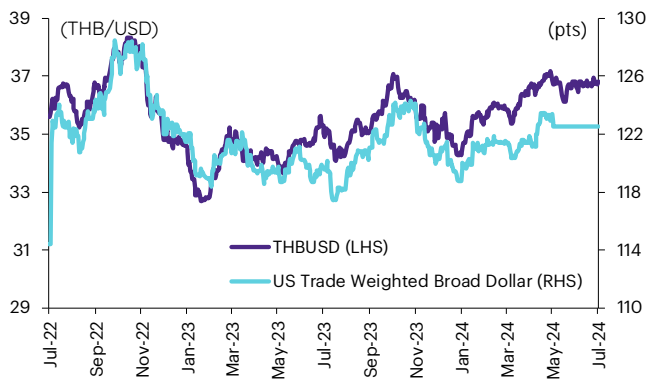
Foreign exchange futures

USD Futures

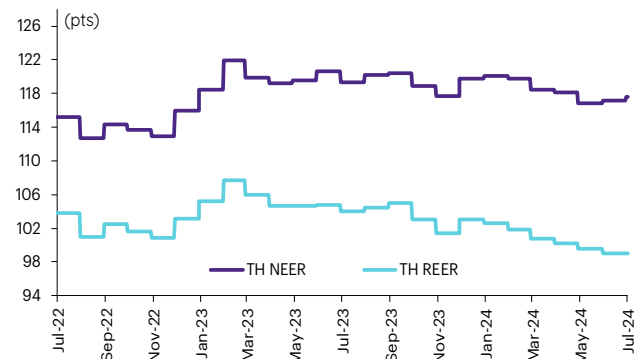
Contract info	Unit	THB/USD*	USDN24	USDQ24	USDU24	USDZ24
Settlement price	(Bt/US\$)		36.77	36.66	36.60	36.33
Change	(%)	0.22	0.38	0.30	0.38	0.41
Last price	(Bt/US\$)	36.79	36.77	36.66	36.61	36.34
Basis	(Bt/US\$)		(0.02)	(0.13)	(0.19)	(0.46)
Open interest	(cts)		7,488	1,482	55,283	4,976
Day to settlement	(days)		28	58	87	178
Last trading day			30-Jul-24	29-Aug-24	27-Sep-24	27-Dec-24
Contract size	(US\$)		1,000	1,000	1,000	1,000

*From TQ Professional

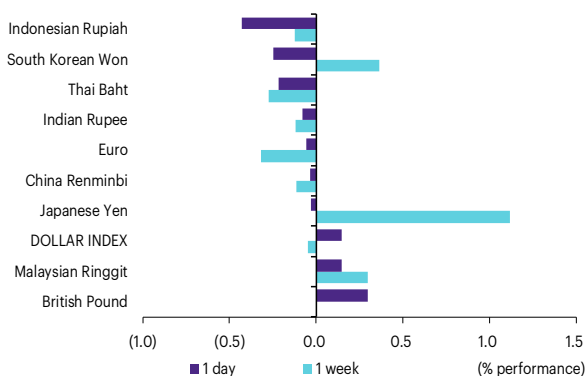
THBUSD เทียบกับ US trade-weighted broad dollar index



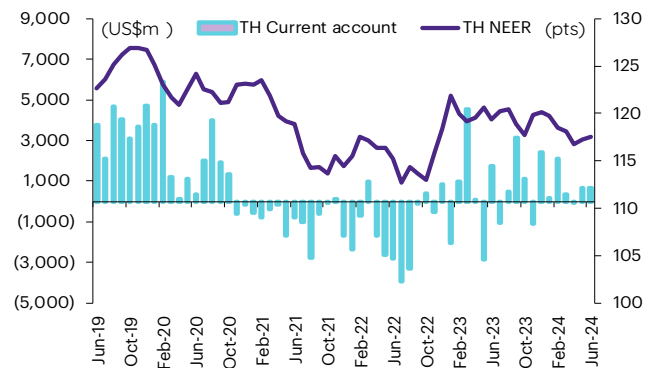
ส่วนต่างดอกเบี้ยและผลตอบแทนพร. 2 ปีของไทยกับสหรัฐ



ความเคลื่อนไหวของอัตราแลกเปลี่ยน



ดัชนีค่าเงินบาทเทียบกับดุลบัญชีเดินสะพัด



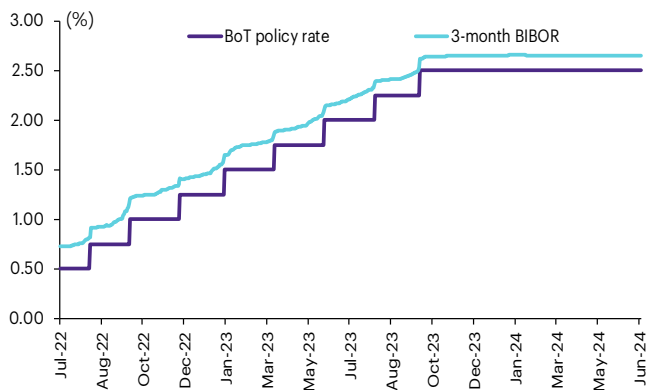
ที่มา: SETSMART, TQ Professional, Bloomberg Finance L.P., InnovestX Research

Interest rate futures

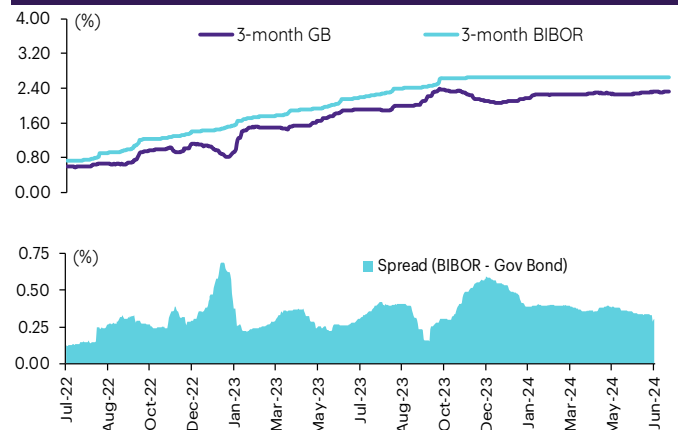
Interest Rate Futures

Contract info	Unit	BB3U24	TGB5U24	BB3Z24	TGB5Z24
Settlement price	(pts)	97.25	111.63	97.19	111.54
Change	(%)	-	(0.04)	-	(0.04)
Last price	(pts)	-	-	-	-
Open interest	(cts)	-	-	-	-
Day to settlement	(days)	78	78	169	169
Last trading day		18-Sep-24	18-Sep-24	18-Dec-24	18-Dec-24
Contract size	(Btmn)	10	1	10	1

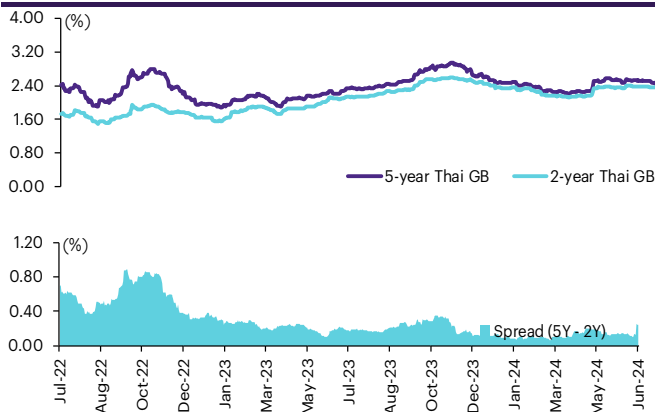
BIBOR ระยะ: 3 เดือนเทียบกับอัตราดอกเบี้ยนโยบายของ.



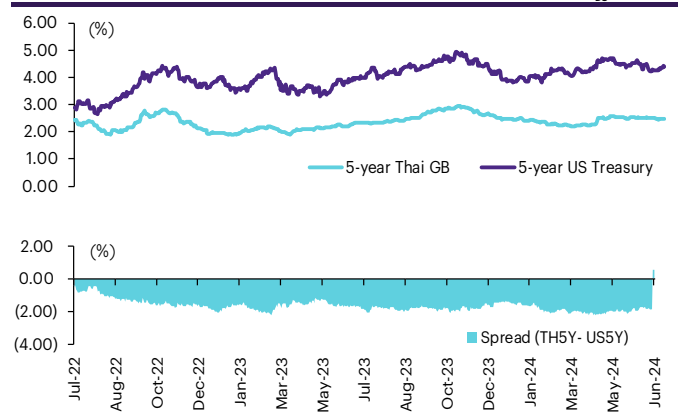
BIBOR ระยะ: 3 เดือนเทียบกับผลตอบแทนพร.ไทย 3 เดือน



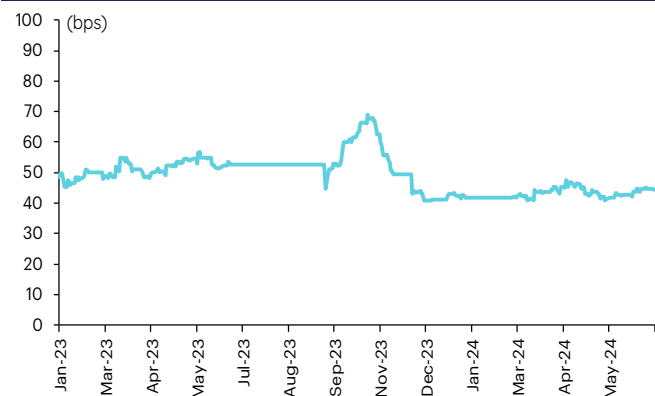
ผลตอบแทนพร.ไทย 2 ปีเทียบกับ 5 ปี



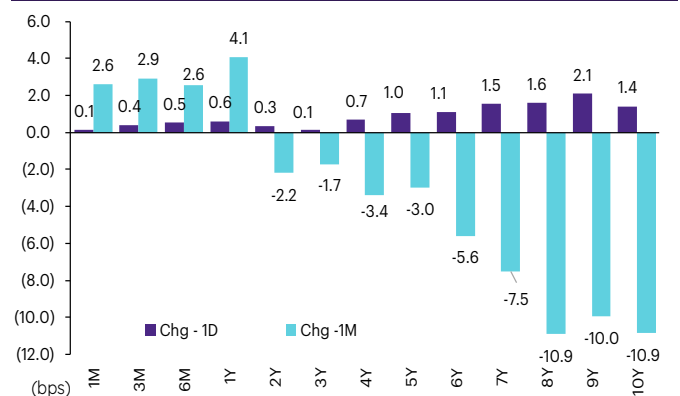
ผลตอบแทนพร.ไทย 5 ปีเทียบกับผลตอบแทนพร.สหรัฐ 5 ปี



Credit Default Swap spread ของไทย (USD 5Y SR)



ความเคลื่อนไหวผลตอบแทนพร.ไทยเรียงลำดับตามอายุ



ที่มา: SETSMART, Bloomberg Finance L.P., InnovestX Research

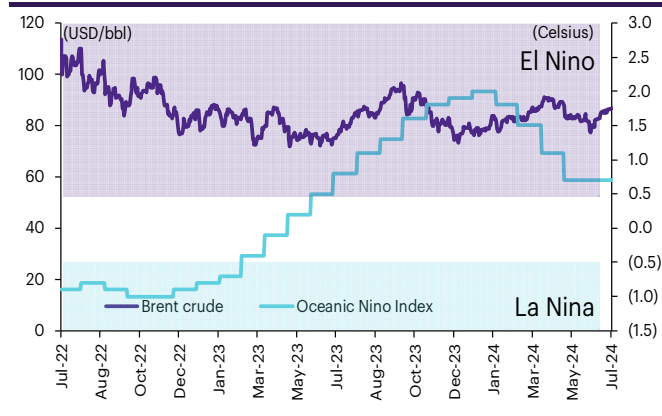
Agriculture futures

Agriculture futures

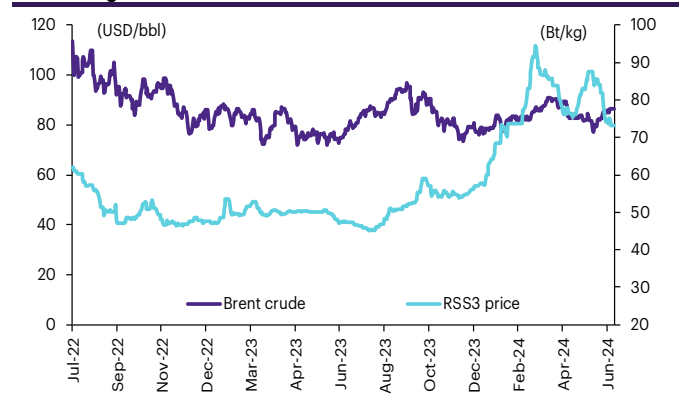
Contract info	Unit	RSS3DN24	RSS3DX24	RSS3DF25	RSS3DZ24	RSS3DQ24	RSS3DU24	RSS3DV24
Settlement price	(Bt/kg)	81.75	76.50	76.50	76.50	79.35	76.95	76.65
Change	(%)	(1.03)	(4.73)	(4.73)	(4.73)	(2.28)	(4.35)	(3.58)
Last price	(Bt/kg)	-	-	-	-	-	-	-
Open interest	(cts)	-	-	-	-	-	-	-
Day to settlement	(days)	28	149	212	178	58	87	120
Last trading day		30-Jul-24	28-Nov-24	30-Jan-25	27-Dec-24	29-Aug-24	27-Sep-24	30-Oct-24
Contract size	(kg)	5,000	5,000	5,000	5,000	5,000	5,000	5,000

Contract info	Unit	RSS3N24	RSS3X24	RSS3F25	RSS3Z24	RSS3Q24	RSS3U24	RSS3V24
Settlement price	(Bt/kg)	81.75	76.50	76.50	76.50	79.35	76.95	76.65
Change	(%)	(1.03)	(4.73)	(4.73)	(4.73)	(2.28)	(4.35)	(3.58)
Last price	(Bt/kg)	-	-	-	-	-	-	-
Open interest	(cts)	-	-	-	-	-	-	-
Day to settlement	(days)	28	149	212	178	58	87	120
Last trading day		30-Jul-24	28-Nov-24	30-Jan-25	27-Dec-24	29-Aug-24	27-Sep-24	30-Oct-24
Contract size	(kg)	5,000	5,000	5,000	5,000	5,000	5,000	5,000

ราคาน้ำมันดิบเบรนท์ เทียบกับ NOAA Oceanic Nino Index



ราคาประมูลายง RSS3 เทียบกับราคาน้ำมันดิบเบรนท์



ที่มา: SETSMART, Bloomberg Finance L.P., InnovestX Research

ข้อสงวนสิทธิ์:

ข้อมูลในรายงานนี้เป็นข้อมูลที่มีการเปิดเผยต่อสาธารณะ ซึ่งนักลงทุนสามารถเข้าถึงได้โดยทั่วไป และเป็นข้อมูลที่เชื่อว่าน่าจะเชื่อถือได้ แต่ทั้งนี้ บริษัทหลักทรัพย์ อินโนเวสต์ เอกซ์ จำกัด (“บริษัท”) มิได้ยืนยันหรือรับรองถึงความถูกต้อง หรือสมบูรณ์ของข้อมูลดังกล่าวแต่อย่างใด ความคิดเห็นที่ปรากฏอยู่ในรายงานนี้เป็นเพียงการนำเสนอในมุมมองของบริษัท และเป็นความคิดเห็น ณ วันที่ที่ปรากฏในรายงานเท่านั้น ซึ่งอาจเปลี่ยนแปลงได้ภายหลังวันดังกล่าว โดยบริษัทไม่จำเป็นต้องแจ้งให้สาธารณชน หรือนักลงทุนทราบ รายงานนี้จัดทำขึ้นเพื่อเผยแพร่ข้อมูลให้แก่ นักลงทุนเท่านั้น บริษัทไม่รับผิดชอบต่อการนำข้อมูลหรือความคิดเห็นใดๆ ไปใช้ในทุกรณณ์ ดังนั้นนักลงทุนจึงควรใช้ดุลพินิจในการพิจารณาตัดสินใจก่อนการลงทุน นอกจากนี้ บริษัท และ/หรือ บริษัทในเครือของบริษัทอาจมีส่วนเกี่ยวข้องหรือผลประโยชน์ใด ๆ กับบริษัทใดๆ ที่ถูกกล่าวถึงในรายงานนี้ก็ได้

บริษัทหลักทรัพย์ อินโนเวสต์ เอกซ์ จำกัด (“INVX”) เป็นบริษัทย่อยที่บริษัท เอสซีบี เอกซ์ จำกัด (มหาชน) (“เอสซีบี เอกซ์”) เป็นผู้ถือหุ้นรายใหญ่ แต่เพียงผู้เดียว และธนาคารไทยพาณิชย์ จำกัด (มหาชน) (“ธนาคารฯ”) เป็นบริษัทย่อยที่เอสซีบี เอกซ์ เป็นผู้ถือหุ้นรายใหญ่ ข้อมูลใด ๆ ที่เกี่ยวข้องกับธนาคารฯ มีวัตถุประสงค์เพื่อใช้ในการเปรียบเทียบเท่านั้น

เอกสารฉบับนี้จัดทำโดย บริษัทหลักทรัพย์ อินโนเวสต์ เอกซ์ จำกัด (“INVX”) ซึ่งมี บริษัท เอสซีบี เอกซ์ จำกัด (มหาชน) (“เอสซีบี เอกซ์”) เป็นผู้ถือหุ้นรายใหญ่ โดยธนาคารไทยพาณิชย์ จำกัด (มหาชน) (“ธนาคารฯ”) ซึ่งเป็นบริษัทย่อยที่เอสซีบี เอกซ์ เป็นผู้ถือหุ้นรายใหญ่ เป็นที่ปรึกษาทางการเงินสำหรับธุรกรรมใด ๆ ของ กรีสต์เพื่อการลงทุนในสิทธิการเช่าอสังหาริมทรัพย์ แอล เอช โยเทล ความเห็น ข่าวกวีจีย บกวีเคราห์ ราคา ข้อความ การคาดการณ์ การประเมิน และ/หรือ ข้อมูลอื่นที่ระบุในเอกสารฉบับนี้ (“ข้อมูล”) มีวัตถุประสงค์เพื่อใช้เป็นข้อมูลทั่วไปเท่านั้น และไม่อาจตีความได้ว่าเป็นการให้คำแนะนำแก่บุคคลใดๆ หรือเป็นการเสนอซื้อ หรือเสนอขาย หรือชักชวนให้เสนอซื้อหรือเสนอขายหลักทรัพย์ โดย INVX และ/หรือกรรมการ พนักงาน และลูกจ้างของ INVX ย่อมไม่ต้องรับผิดชอบความเสียหายใดๆ ทั้งความเสียหายทางตรง ความเสียหายทางอ้อม ความเสียหายจากการผิดสัญญา หรือความเสียหายอันสืบเนื่อง อันเป็นผลมาจากการใช้หรือการเชื่อถือต่อการใช้ข้อมูล ทั้งนี้ รวมถึงแต่ไม่จำกัดเพียงการสูญเสียผลกำไร นักลงทุนพึงใช้ข้อมูลในเอกสารฉบับนี้ประกอบข้อมูลและความเห็นอื่นๆ รวมถึงพิจารณาจากข้อมูลของตนเองในการตัดสินใจลงทุน ข้อมูลในเอกสารฉบับนี้จัดทำขึ้นจากแหล่งข้อมูลที่ INVX เห็นว่าน่าเชื่อถือ โดย INVX ไม่รับรองถึงความถูกต้อง สมบูรณ์ และ/หรือ ครบถ้วนของข้อมูลดังกล่าว

INVX สงวนสิทธิ์ในการใช้ดุลพินิจของตนแต่เพียงผู้เดียวในการแก้ไขเพิ่มเติมข้อมูลเป็นครั้งคราวโดยไม่ต้องบอกกล่าว เอกสารฉบับนี้จัดทำส่งให้แก่เฉพาะบุคคลที่กำหนดเท่านั้น และห้ามมิให้มีการทำซ้ำ ดัดแปลง เผยแพร่ ขาย จำหน่าย พิมพ์ซ้ำ ส่งต่อ หรือแสวงหาประโยชน์ในเชิงพาณิชย์ไม่ว่าในลักษณะใดๆ เว้นแต่จะได้รับอนุญาตเป็นลายลักษณ์อักษรจาก INVX ก่อน

การซื้อขายฟิวเจอร์สและออปชั่น (Futures and Options) มีความเสี่ยงสูงที่อาจก่อให้เกิดผลขาดทุนอย่างมีนัยสำคัญ จึงไม่เหมาะสมกับบุคคลทุกคน ทั้งนี้ ก่อนการตัดสินใจซื้อขายฟิวเจอร์สและออปชั่น ท่านควรพิจารณาถึงฐานะทางการเงิน วัตถุประสงค์ในการลงทุน ประสบการณ์ในการลงทุนของท่าน ตลอดจนความเสี่ยงที่ท่านสามารถยอมรับได้อย่างรอบคอบ เนื่องจากมีความเป็นไปได้ที่ท่านอาจสูญเสียเงินลงทุนมากกว่าเงินลงทุนเริ่มแรก ท่านควรพิจารณาถึงความเสี่ยงทั้งหมดที่อาจเกิดขึ้นจากการซื้อขายฟิวเจอร์สและออปชั่น และท่านควรตัดสินใจลงทุนด้วยตนเอง และ/หรือ ในกรณีที่มีข้อสงสัย ท่านควรขอคำแนะนำจากที่ปรึกษาทางการลงทุน

เอกสารฉบับนี้จัดทำส่งให้กับเฉพาะบุคคลที่กำหนด (intended recipient) เท่านั้น และห้ามมิให้ผู้ใดนำข้อมูลในเอกสารฉบับนี้ไปทำซ้ำ ส่งต่อ เผยแพร่ ขาย จำหน่าย คัดลอก นำออกแสดง หรือนำไปแสวงหาประโยชน์ในเชิงพาณิชย์ ไม่ว่าด้วยวิธีการใด ๆ โดยมิได้รับอนุญาตเป็นลายลักษณ์อักษรจาก INVX เป็นการล่วงหน้า

© สงวนลิขสิทธิ์ 2565 บริษัทหลักทรัพย์ อินโนเวสต์ เอกซ์ จำกัด

CG Rating 2023 Companies with CG Rating

Companies with Excellent CG Scoring

7UP, AAV, ABM, ACE, ACG, ADB, ADD, ADVANC, AEONTS, AF, AGE, AH, AHC, AIRA, AIT, AJ, AKP, AKR, ALL, ALT, AMA, AMARIN, AMATA, AMATAV, ANAN, AOT, AP, APCO, APCS, ARIP, ARROW, ASEFA, ASK, ASP, ASW, ATP30, AUCTION, AWC, AYUD, B, BA, BAFS, BAM, BANPU, BAY, BBGI, BBIK, BBL, BC, BCH, BCP, BCPG, BDMS, BEC, BEM, BEYOND, BGC, BGRIM, BH, BIZ, BJC, BJCHI, BKI, BLA, BOL, BPP, BRI, BROOK, BRR, BTS, BTW, BWG, BYD, CBG, CENTEL, CFRESH, CHASE, CHEWA, CHG, CHOW, CIMBT, CIVIL, CK, CKP, CM, CNT, COLOR, COM7, COTTO, CPALL, CPAXT, CPF, CPI, CPL, CPN, CPW, CRC, CRD, CSC, CSS, CV, DCC, DDD, DELTA, DEMCO, DMT, DOHOME, DRT, DUSIT, EA, EASTW, ECF, ECL, EE, EGCO, EPG, ERW, ETC, ETE, FE, FLOYD, FN, FPI, FPT, FSX, FVC, GBX, GC, GCAP, GENCO, GFPT, GGC, GLAND, GLOBAL, GPSC, GRAMMY, GULF, GUNKUL, HANA, HARN, HENG, HMPRO, HPT, HTC, ICC, ICHI, ICN, III, ILINK, ILM, IMH, IND, INET, INTUCH, IP, IRC, IRPC, ITC, ITCL, IVL, JAS, JTS, KBANK, KCC, KCE, KEX, KKP, KSL, KTB, KTC, KTMS, KUMWEL, KUN, LALIN, LANNA, LH, LHF, LIT, LOXLEY, LPN, LRH, LST, M, MAJOR, MALEE, MATCH, MBK, MC, M-CHAI, MCOT, MEGA, MFC, MFEC, MILL, MINT, MONO, MOONG, MSC, MST, MTC, MTI, NC, NCH, NCL, NDR, NER, NKI, NOBLE, NRF, NTV, NVD, NWR, NYT, OCC, OISHI¹, ONEE, OR, ORI, OSP, OTO, PAP, PATO, PB, PCSGH, PDG, PDJ, PG, PHOL, PIMO, PJW, PLANB, PLAT, PLUS, PM, POLY, PORT, PPP, PPS, PR9, PRG, PRINC, PRM, PRTR, PSH, PSL, PT, PTC, PTT, PTTEP, PTTGC, Q-CON, QH, QTC, RATCH, RBF, RPH, RS, RT, S, S&J, SA, SABINA, SAK, SAMART, SAMTEL, SAPPE, SAT, SBNEXT, SC, SCB, SCC, SCCC, SCG, SCGP, SCM, SDC, SEAFCO, SEAOL, SECURE, SELIC, SENA, SENX, SFP², SFT, SGC, SGF, SGP, SHR, SICT, SIRI, SIS, SITHAI, SJWD, SKR, SM, SMP, SMT, SNC, SNNP, SNP, SO, SPALI, SPC, SPCG, SPI, SPRC, SR, SSC, SSF, SSSC, STA, STC, STEC, STGT, STI, SUC, SUN, SUSCO, SUTHA, SVI, SVT, SYMC, SYNEX, SYNTCC, TACC, TAE, TCAP, TCMC, TEAMG, TEGH, TFG, TFMAMA, TGE, TGH, THANA, THANI, THCOM, THIP, THRE, THREL, TIDLO, TIPH, TISCO, TK, TKN, TKS, TKT, TLI, TM, TMC, TMD, TMT, TNDT, TNITY, TNL, TNR, TOA, TOG, TOP, TPBI, TPCS, TPIPL, TPPIP, TPS, TQM, TQR, TRT, TRUE, TRV, TSC, TSTE, TSTH, TTA, TTB, TTCL, TTW, TURTLE, TVDH, TVH, TVO, TVT, TWPC, UAC, UBE, UBIS, UKEM, UP, UPF, UPOIC, UV, VCOM, VGI, VIBHA, VIH, VL, WACOAL, WGE, WHA, WHAUP, WICE, WINMED, WINNER, XPG, YUASA, ZEN

Companies with Very Good CG Scoring

2S, A5, AAI, AIE, ALUCON, AMR, APURE, ARIN, AS, ASIA, ASIAN, ASIMAR, ASN, AURA, BR, BSBM, BTG, CEN, CGH, CH, CHIC, CI, CIG, CMC, COMAN, CSP, DOD, DPAINT, DV8, EFORL, EKH, ESSO, ESTAR, EVER, FORTH, FSMART, FTI, GEL, GPI, HEALTH, HUMAN, IFS, INSET, IT, J, JCKH, JDF, JKN, JMART, JUBILE, K, KCAR, KGI, KIAT, KISS, KK, KTIS, KWC, KWM, LDC, LEO, LHK, MACO, METCO, MICRO, MK, MVP, NCAP, NOVA, NTSC, PACO, PIN, PQS, PREB, PRI, PRIME, PROEN, PROS, PROUD, PSTC, PTECH, PYLON, RCL, SALEE, SANKO, SCI, SCN, SE, SE-ED, SFLEX, SINGER, SKN, SONIC, SORKON, SPVI, SSP, SST, STANLY, STP, SUPER, SVOA, SWC, TCC, TEKA, TFM, TMILL, TNP, TPLAS, TPOLY, TRC, TRU, TRUBB, TSE, VRANDA, WAVE, WFX, WIJK, WIN, WP, XO

Companies with Good CG Scoring

24CS, AMANAH, AMARC, AMC, APP, ASAP, BCT, BE8, BIG, BIOTEC, BLESS, BSM, BVG, CAZ, CCET, CHARAN, CHAYO, CHOTI, CITY, CMAN, CMR, CRANE, CWT, DHOUSE, DTCENT, EASON, FNS, FTE, GIFT, GJS, GTB, GTV, GYT, HL, HTECH, HYDRO, IIG, INGRS, INSURE, IRCP, ITD, ITNS, JCK, JMT, JR, JSP, KBS, KGEN, KJL, L&E, LEE, MASTER, MBAX, MEB, MENA, META, MGT, MITSIB, MJD, MOSHI, MUD, NATION, NNCL, NPK, NSL, NV, OGC, PAF, PCC, PEACE, PICO, PK, PL, PLANET, PLE, PMTA, PPM, PRAKIT, PRAPAT, PRECHA, PRIN, PSG, RABBIT, READY, RJH, RSP, RWI, S11, SAAM, SAF, SAMCO, SAWAD, SCAP, SCP, SIAM, SKE, SKY, SMART, SMD, SMIT, SOLAR, SPA, STECH, STPI, SVR, TC, TCCC³, TEAM, TFI, TIGER, TITLE, TKC, TMI, TNH, TPA, TPAC, TRITN, UBA, UMI, UMS, UTP, VARO, VPO, W, WARRIX, WORK, WPH, YONG, ZIGA

Corporate Governance Report

The material contained in this publication is for general information only and is not intended as advice on any of the matters discussed herein. Readers and others should perform their own independent analysis as to the accuracy or completeness or legality of such information. The Thai Institute of Directors, its officers, the authors and editor make no representation or warranty as to the accuracy, completeness or legality of any of the information contained herein. By accepting this document, each recipient agrees that the Thai Institute of Directors Association, its officers, the authors and editor shall not have any liability for any information contained in, or for any omission from, this publication.

The survey result is as of the date appearing in the Corporate Governance Report of Thai Listed Companies. As a result, the survey result may be changed after that date. InnovestX Securities Company Limited does not conform nor certify the accuracy of such survey result.

To recognize well performers, the list of companies attaining "Good", "Very Good" and "Excellent" levels of recognition (Not including listed companies qualified in the "no announcement of the results" clause from 1 January 2022 to 31 October 2023) is publicized.

¹OISHI was voluntarily delisted from the Stock Exchange of Thailand, effectively on September 6, 2023

²SFP was voluntarily delisted from the Stock Exchange of Thailand, effectively on July 19, 2023

³TCCC was voluntarily delisted from the Stock Exchange of Thailand effectively on August 25, 2023

Anti-corruption Progress Indicator

Certified (ได้รับรอง)

2S, AAI, ADVANC, AE, AF, AH, AI, AIE, AIRA, AJ, AKP, AMA, AMANAH, AMATA, AMATAV, AP, APCS, AS, ASIAN, ASK, ASP, AWC, AYUD, B, BAFS, BAM, BANPU, BAY, BBGI, BBL, BCH, BCP, BCPG, BE8, BEC, BEYOND, BGC, BGRIM, BLA, BPP, BRR, BSBM, BTC, BTS, BWG, CEN, CENTEL, CFRESH, CGH, CHEWA, CHOTI, CHOW, CIG, CIMBT, CM, CMC, COM7, CPALL, CPAXT, CPF, CPI, CPL, CPN, CPW, CRC, CSC, DCC, DELTA, DEMCO, DIMET, DOHOME, DRT, DUSIT, EA, EASTW, ECF, EGCO, EP, EPG, ERW, ESTAR, ETC, ETE, FNS, FPI, FPM, FSMART, FTE, FGC, GCAP, GEL, GFPT, GGC, GJS, GPI, GPSC, GSTEEL, GULF, GUNKUL, HANA, HARN, HENG, HMPRO, HTC, ICC, ICHI, IFS, III, ILINK, ILM, INET, INOX, INSURE, INTUCH, IRPC, ITCL, IVL, JAS, JKN, JR, JTS, KASET, KBANK, KBS, KCAR, KCCAMC, KCE, KGEN, KGI, KKP, KSL, KTB, KTC, L&E, LANNA, LHF, LHK, LPN, LRH, M, MAJOR, MALEE, MATCH, MBAX, MBK, MC, MCOT, META, MFC, MFEC, MILL, MINT, MONO, MOONG, MSC, MST, MTC, MTI, NATION, NCAP, NEP, NKI, NOBLE, NRF, NWR, OCC, OGC, OR, ORI, PAP, PATO, PB, PCSGH, PDG, PDJ, PG, PHOL, PIMO, PK, PL, PLANB, PLANET, PLAT, PM, PPP, PPM, PPS, PR9, PREB, DV8, EASON, ECL, EE, EFORL, EMC, ETL, EURO, EVER, F&D, FANCY, FE, FLOYD, FMT, FN, FORTH, QH, QLT, QTC, RABBIT, RATCH, RML, RS, RWI, S&J, SAAM, SABINA, SAK, SAPPE, SAT, SC, SCC, SCCC, SCG, SCGP, SCM, SCN, SEAOL, SE-ED, SELIC, SENA, SGC, SGP, SIRI, SITHAI, SKR, SMIT, SMK, SMP, SNC, SNP, SORKON, SPACK, SPALI, SPC, SPI, SPRC, SRICHA, SSF, SSP, SSSC, SST, STA, STGT, STOWER, SUTCO, SVI, SYMC, SYNTCC, TAE, TAKUNI, TASCOC, TCAP, TCMC, TFG, TFI, TFMAMA, TGE, TGH, THANI, THCOM, THIP, THRE, THREL, TIDLO, TIPCOC, TISCO, TKS, TKT, TMD, TMILL, TMT, TNITY, TNL, TNR, TNR, TOG, TOP, TPA, TPCS, TRT, TRU, TSC, TSI, TSTE, TSTH, TTA, TTB, TTCL, TU, TVDH, TVO, TWPC, UBE, UBIS, UEC, UKEM, UOBKH, UV, VCOM, VGI, VIH, WACOAL, WHA, WHAUP, WICE, WIJK, XO, YUASA, ZEN, ZIGA

Declared (ประกาศเจตนารมณ์)

ACE, ADB, ALT, AMC, ASW, BLAND, BTG, BYD, CAZ, CBG, CV, DEXON, DMT, EKH, FSX, GLOBAL, GREEN, ICN, IHL, ITC, J, JMART, JMT, LEO, LH, MENA, MITSIB, MODERN, NER, NEX, OSP, PEER, PLUS, POLY, PQS, PRIME, PROEN, PRTR, RBF, RT, SA, SANKO, SCB, SENX, SFLEX, SIS, SKE, SM, SVOA, TBN, TEGH, TIPH, TKN, TPAC, TPLAS, TQM, TRUE, W, WPH, XPG

N/A

24CS, 3K-BAT, A, A5, AAV, ABM, ACAP, ACC, ACG, ADD, ADVICE, AEONTS, AFC, AGE, AHC, AIT, AJA, AKR, AKS, ALL, ALLA, ALPHAX, ALUCON, AMARC, AMARIN, AMR, ANAN, ANI, AOT, APCO, APEX, APO, APP, APURE, AQUA, ARIN, ARIP, ARROW, ASAP, ASEFA, ASIA, ASIMAR, ASN, ATP30, AU, AUCTION, AURA, B52, BA, BBIK, BC, BCT, BDMS, BEAUTY, BEM, BGT, BH, BIG, BIOTEC, BIS, BIZ, BJC, BJCHI, BKD, BKGI, BKIH, BLC, BLESS, BLISS, BM, BOL, BPS, BR, BRI, BROCK, BSM, BSRC, BTNC, BTW, BUI, BVG, CCET, CCP, CEYE, CFARM, CGD, CH, CHARAN, CHASE, CHAYO, CHG, CHIC, CHO, CI, CITY, CIVIL, CK, CKP, CMAN, CMO, CMR, CNT, COCOCO, COLOR, COMAN, CPANEL, CPH, CPR, CPT, CRANE, CRD, CREDIT, CSP, CSR, CSS, CTW, CWT, D, DCON, DDD, DHOUSE, DIATTO, DOD, DPAINT, DTCI, DTD, EASON, ECL, EE, EFORL, EMC, ETL, EURO, EVER, F&D, FANCY, FE, FLOYD, FMT, FN, FORTH, FTI, FVC, GABLE, GENCO, GFC, GIFT, GL, GLAND, GLOCON, GLORY, GRAMMY, GRAND, GSC, GTB, GTV, GYT, HEALTH, HFT, HL, HPT, HTECH, HUMAN, HYDRO, I2, IFEC, IIG, IMH, IND, INGRS, INSET, IP, IRC, IRPC, IT, ITD, ITNS, ITTHI, JAK, JCK, JCKH, JCT, JDF, JPARK, JSP, JUBILE, K, KAMART, KC, KCC, KCG, KCM, KDH, KEX, KIAT, KISS, KJL, KK, KKC, KLINI, KOOL, KTIS, KTMS, KUMWEL, KUN, KWC, KWI, KWM, KYE, LALIN, LDC, LEE, LIT, LOXLEY, LPH, LST, LTS, MAGURO, MANNRIN, MASTER, MATI, MCA, M-CHAI, MCS, MDX, MEB, MEGA, METCO, MGC, MGI, MGT, MICRO, MIDA, MJD, MK, ML, MORE, MOSHI, MTW, MUD, MVP, NAM, NAT, NC, NCH, NCL, NDR, NEO, NETBAY, NEW, NEWS, NFC, NL, NNCL, NOK, NOVA, NPK, NSL, NTSC, NTV, NUSA, NV, NVD, NYT, OHTL, ONEE, ORN, PACO, PAF, PANEL, PCC, PEACE, PERM, PF, PHG, PICO, PIN, PJW, PLE, PLT, PMTA, POLAR, PORT, POST, PPM, PRAKIT, PRAPAT, PRECHA, PRI, PRIN, PRO, PROUD, PSG, PSP, PTC, PTL, QTCG, RAM, RCL, READY, RICHY, RJH, ROCK, ROCTEC, ROH, ROJNA, RP, RPC, RPH, RSP, S, S11, SABUY, SAF, SAFARI, SAFE, SALEE, SAM, SAMART, SAMCO, SAMTEL, SAUCE, SAV, SAWAD, SAWANG, SBNEXT, SCAP, SCGD, SCI, SCL, SCP, SDC, SE, SEAFCO, SECURE, SFT, SGF, SHANG, SHR, SIAM, SICT, SIMAT, SINGER, SINO, SIS, SJWD, SK, SKN, SKY, SLM, SLP, SMART, SMD, SMT, SNNP, SO, SOLAR, SONIC, SPA, SPCG, SPG, SPREME, SPVI, SQ, SR, SRS, SSC, STANLY, STARK, STC, STEC, STECH, STHAI, STI, STP, STPI, STX, SUC, SUN, SUPER, SUTHA, SVR, SVT, SWC, SYNEX, TACC, TAN, TPAC, TC, TCC, TCJ, TCOAT, TEAM, TEAMG, TEKA, TERA, TFM, TGPRO, TH, THAI, THANA, THE, THG, THUMUI, TIGER, TITLE, TK, TCC, TLI, TM, TMC, TMI, TMW, TNDT, TNH, TNPC, TOA, TPBI, TPCH, TPIPL, TPPIP, TPL, TPOLY, TPP, TPS, TQR, TR, TRC, TRITN, TRP, TRUBB, TRV, TSE, TTI, TTT, TTW, TURTLE, TVH, TVT, TWP, TWZ, TYCN, UAC, UBA, UMI, UMS, UNIQ, UP, UPF, UPOIC, UREKA, UTP, UVAN, VARO, VIBHA, VL, VNG, VPO, VRANDA, WARRIX, WAVE, WELL, WFX, WGE, WIN, WINDOW, WINMED, WINNER, WORK, WORLD, WP, YGG, YONG, ZAA

Explanations

Companies participating in Thailand's Private Sector Collective Action Coalition Against Corruption programme (Thai CAC) under Thai Institute of Directors (as of November 1, 2023) are categorised into: companies that have declared their intention to join CAC, and companies certified by CAC.