

สิวัสดี ตอนเช้า

แนวโน้มตลาดวันนี้

๑๐๖

กรอบบนยังถูกจำกัด

คาด SET รัฐบาลทางเทคนิคในระยะสั้น อย่างไรก็ตาม ตลาดที่ขาดปัจจัยหนุน และทิศทาง fund flow ยังไหลออก ทำให้กรอบบนยังถูกจำกัดบริเวณแนวต้าน 1310 และ 1315 จุด ตามลำดับ ด้านแนวรับอยู่ที่บริเวณ 1300 และ 1290 จุด หากต่ำกว่ากลับมาเป็นสัญญาณลบต่อ

ประเด็นสำคัญ



- ดัชนี PMI รวมภาคการผลิตและภาคบริการเบื้องต้นของสหรัฐโดย S&P Global เดือน มิ.ย. เพิ่มขึ้นทำระดับสูงสุดในรอบ 26 เดือน หนุนจากสั่งซื้อใหม่และการจ้างงานเพิ่มขึ้น ส่วนภาคธุรกิจมีความเชื่อมั่นมากขึ้น
- Apple ระบุเลื่อนการเปิดตัว AI ใหม่ 3 รายการ เนื่องจากกฎเกณฑ์ด้านเทคโนโลยีของ EU กำหนดว่า ผลิตภัณฑ์และบริการของผู้แข่งขันจะต้องสามารถทำงานร่วมกับอุปกรณ์ของ Apple ได้
- พาณิชย์รายงานยอดส่งออก พ.ค.67 มูลค่า 2.6 หมื่นล้านเหรียญ สูงสุดในรอบ 14 เดือน ส่วน 5M67 มูลค่า 1.2 แสนล้านเหรียญ เพิ่มขึ้น 2.6% แนวโน้ม มิ.ย. ขยายตัวต่อ คาด 2H67 การส่งออกยังจะเติบโตดี
- ก. พลังงานระบุแผน PDP ใหม่มีเม็ดเงินลงทุนโครงสร้างพื้นฐานไฟฟ้ารวมกว่า 1 ล้านลบ. เน้นเทคโนโลยีช่วยค่าไฟให้เหมาะสม สร้างสมดุลถึงความมั่นคง ราคา สิ่งแวดล้อม ลดการปล่อยคาร์บอน
- ราชกิจจานุเบกษา ออกประกาศ ก. คลังเมื่อวันที่ 20 มิ.ย.67 เรื่องการยกเว้นอากรศุลกากรสำหรับของที่มีมูลค่าไม่เกิน 1,500 บ. โดยจะมีการจัดเก็บ VAT 7% กับสินค้าที่มีราคาตั้งแต่ 1 บ. เริ่มตั้งแต่ 5 ก.ค.67
- การประชุมสภาผู้แทนราษฎรสมัยวิสามัญมีมติเห็นชอบรับหลักการร่าง พ.ร.บ.งบประมาณรายจ่ายประจำปีงบประมาณ พ.ศ.2568 วงเงิน 3.75 ล้านลบ. ตามที่ ครม. เป็นผู้เสนอวาระแรกเรียบร้อยแล้ว
- นายกฯ สั่งการเลขาธิการ EEC ให้เร่ง Megaproject รถไฟความเร็วสูงเชื่อม 3 สนามบิน ให้แล้วเสร็จพร้อมโครงการพัฒนสนามบินอู่ตะเภา
- ติดตาม รมว. แลงมาตรการขับเคลื่อนตลาดทุนช่วงเย็นวันนี้ ทั้งการปรับเงื่อนไขกองทุน Thai-ESG เพิ่มเป็นไม่เกิน 3 แสนบ. จาก 1 แสนบ. ลดระยะเวลาถือครองเหลือ 7 ปี จาก 8 ปี มีผลระหว่างปี 2567-2569

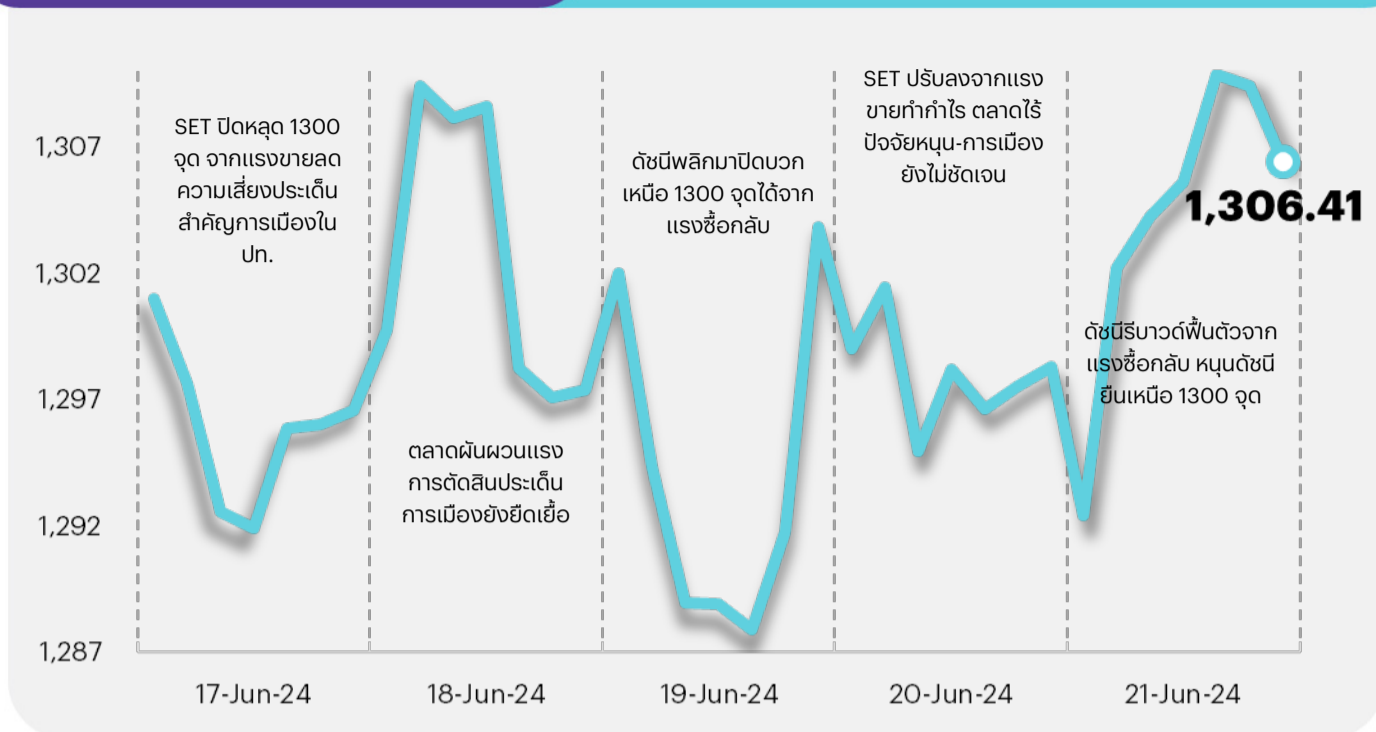
กลยุทธ์การลงทุน



ช่วงสั้นมอง SET ยังอยู่ในภาวะผันผวนและเปราะบางเช่นเดิม เนื่องจากปัจจัยการเมืองในประเทศบยังยึดเหนี่ยวทำให้ SET ยังมีโอกาส Underperform ตลาดหุ้นในภูมิภาค อย่างไรก็ตาม ดีมีความคาดหวังว่าปัจจัยเชิงเศรษฐกิจ อาทิเช่น ดัชนีอุตสาหกรรมและรายงานประชุม กนง. อาจจะส่งสัญญาณการฟื้นตัวของภาคการผลิตได้ ส่วนปัจจัยต่างประเทศในสัปดาห์นี้คาดยังไร้ปัจจัยใหม่ โดยเน้นติดตามดัชนี PCE พ.ค. ของสหรัฐคาดการณ์ตัว MoM และปรับขึ้น 2.6%YoY (ชะลอตัวจาก 2.7%YoY ในเดือน เม.ย.) ซึ่งไม่น่ากดดันตลาดมากนัก ดังนั้นกลยุทธ์ลงทุนจึงแนะนำ "Selective Buy"

แนวรับ - แนวต้าน

1300/1290 - 1310/1315



ลือกลงทุนประจำสัปดาห์



มองตลาดหุ้นไทยยังผันผวนและเปราะบาง จากกังวลความเสี่ยงทางการเมืองในประเทศ ส่วนปัจจัยต่างประเทศในสัปดาห์นี้คาดยังไร้ปัจจัยใหม่ กลยุทธ์ลงทุนจึงแนะนำ "Selective Buy" ใน 4 ธีม ดังนี้

- 1) หุ้น Global Play ที่คาดผลประกอบการมีแนวโน้มฟื้นตัวต่อเนื่องและได้ประโยชน์จากการฟื้นตัวของเศรษฐกิจโลกมากกว่าที่จะขึ้นกับการเติบโตของเศรษฐกิจภายในประเทศที่ไม่แน่นอน เลือก KCE SCGP TU MINT
- 2) หุ้นที่คาดได้อานิสงส์ Cover Short หลังตก. เริ่มใช้มาตรการ Uptick ตั้งแต่ 1 ก.ค. 67 เลือก HANA TOP BEM KCE MINT OSP BBL SCGP AOT
- 3) หุ้นที่คาดได้อานิสงส์บวกจากการเข้าสู่บรรยากาศแข่งขันฟุตบอลชิงแชมป์แห่งชาติยุโรป (ยูโร 2024) ในช่วงวันที่ 14 มิ.ย.-14 ก.ค. 67 เลือก ADVANC TRUE CPALL MINT TU
- 4) สถานการณ์ในตะวันออกกลางเริ่มเบาบางลง ทำให้น้ำมันดิบ Bent ปรับตัวลดลงมาอยู่ในกรอบล่างของช่วง 80-90 ดอลลาร์ต่อบาร์เรล ซึ่งมองยังสามารถมีหุ้นน้ำมันสำหรับป้องกันความเสี่ยง (Hedging) ได้ ดังนั้นนักลงทุนที่รับความเสี่ยงได้สูง จึงยังคงเลือกหุ้นน้ำมันขึ้นต้นอย่าง PTTEP

Daily top picks



BDMS หุ้น Defensive ผลประกอบการมีแนวโน้มเติบโตมั่นคงจากการกลับมาของผู้ป่วยหลังสงกรานต์ คาดผลประกอบการ 2Q67 โต YoY แต่ลดลง QoQ ตามปัจจัยฤดูกาล คาดกำไรปกติปี 2567 โต 13%YoY จาก EBITDA margin ที่ขยายตัว และความต้องการใช้บริการทางการแพทย์ในต่างจังหวัดที่เพิ่มขึ้น

TOP ระยะสั้นคาดได้อานิสงส์จากการปรับขึ้นของราคาน้ำมัน ขณะที่ค่าการกลั่นฟื้นจากจุดต่ำสุดแล้ว หนุนโดยความต้องการใช้น้ำมันเบนซินและน้ำมันเครื่องบินตามฤดูกาล คาดผลการดำเนินงานของธุรกิจอะโรเมติกส์ปรับตัวดีขึ้นจากส่วนต่างราคาผลิตภัณฑ์ที่แข็งแกร่ง โดยได้แรงหนุนจากอุปทานที่ตึงตัวในเอเชีย

สิวัสดี ตอนเช้า

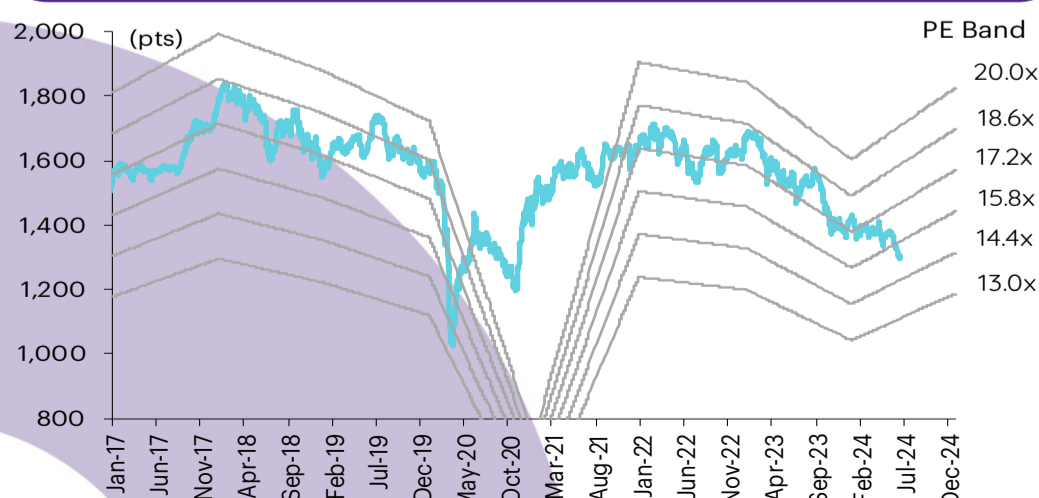
บทวิเคราะห์วันนี้

กลุ่มธนาคาร - สิ้นเชื่อหดตัวติดต่อกัน 2 เดือน

เกาะข่าวเศรษฐกิจ

วันที่	เหตุการณ์
24 มิ.ย.	Economic release: TH - ยอดผลิตและจำหน่ายรถยนต์ของไทยเดือนพ.ค. Event: ดัชนี FTSE Global Equity รายไตรมาสรอบเดือนมิ.ย.เริ่มมีผล
25 มิ.ย.	Economic release: US - ดัชนีความเชื่อมั่นผู้บริโภคโดย Conference Board เดือนมิ.ย. TH - ยอดการส่งออกของไทยเดือนพ.ค.
26 มิ.ย.	Economic release: US - ปริมาณน้ำมันดิบคงคลังรายสัปดาห์
27 มิ.ย.	Economic release: US - GDP 1Q24 รายงานรอบสุดท้าย, จำนวนผู้ขอสวัสดิการว่างงานรายสัปดาห์, ยอดสั่งซื้อสินค้าคงทนเดือนพ.ค.
28 มิ.ย.	Economic release: JP - อัตราการว่างงานเดือนพ.ค., ดัชนีผลผลิตภาคอุตสาหกรรมขั้นต้นพ.ค., ยอดค้าปลีกเดือนพ.ค. US - ดัชนีราคาการใช้จ่ายด้านการบริโภคส่วนบุคคลพื้นฐาน, รายได้และค่าใช้จ่ายส่วนบุคคลเดือนพ.ค. TH - รายงานภาวะเศรษฐกิจและการเงินของไทยเดือนพ.ค.

การเคลื่อนไหวของ SET Index



ดัชนีตลาดหลักทรัพย์ของไทย

ดัชนี	21 มิ.ย. (จุด)	Chg (จุด)	Chg (%)	มูลค่า (ล้านบาท)
SET	1,306.41	8.12	0.63	56,463.17
SET50	808.74	1.57	0.19	38,010.93
SET100	1,781.59	6.81	0.38	45,982.45
sSET	821.85	20.22	2.52	4,174.92
SETHD	780.35	11.25	1.46	20,569.08
SETCLMV	1,077.54	9.19	0.86	12,885.02
SETESG	836.10	7.61	0.92	40,345.83
SETWB	781.41	6.02	0.78	13,936.92
mai	352.60	7.91	2.29	2,536.27

สรุปการซื้อขายแยกตามกลุ่มผู้ลงทุน

(ล้านบาท)	21 มิ.ย.	WTD	MTD	YTD
ต่างชาติ				
สุทธิ	(1,580)	(10,680)	(26,102)	(108,262)
สัดส่วน (%)	58.59	55.81	55.09	54.19
สถาบันฯ				
สุทธิ	109	589	4,269	3,984
สัดส่วน (%)	8.30	9.08	8.50	8.95
บัญชีบล.				
สุทธิ	240	1,106	828	(770)
สัดส่วน (%)	5.93	5.95	6.30	6.70
บุคคล				
สุทธิ	1,231	8,985	21,005	105,047
สัดส่วน (%)	27.18	29.17	30.12	30.17

การซื้อขายสุทธิแยกตามกลุ่มผู้ลงทุนของ S50 futures

(สัญญา)	21 มิ.ย.	WTD	MTD	YTD
ต่างชาติ	22,254	6,955	(63,430)	(90,601)
สถาบัน	(7,991)	(5,008)	(5,193)	(5,505)
รายย่อย	(14,263)	(1,947)	68,623	96,106

การซื้อขายของต่างชาติในตลาดพันธบัตร

(ล้านบาท)	21 มิ.ย.	WTD	MTD	YTD
ซื้อ	1,816	15,121	42,531	368,673
ขาย	3,373	18,620	46,361	407,917
สุทธิ	(1,558)	(3,499)	(3,830)	(39,244)

สินเชื่อหดตัวติดต่อกัน 2 เดือน

สินเชื่อของกลุ่มธนาคารหดตัวติดต่อกัน 2 เดือน สะท้อนถึงนโยบายปล่อยสินเชื่อที่เข้มงวดมากขึ้น ความต้องการสินเชื่อค่อนข้างน้อย และการชำระคืนสินเชื่อสูง เราเล็งเห็นความเสี่ยงของกลางต่อประมาณการการเติบโตของสินเชื่อในปี 2567 ของเราที่ 3% เราคาดว่ากำไรปี 2567 ของกลุ่มธนาคารจะเติบโต 5% และกำไร 2Q67 จะลดลงเล็กน้อย QoQ แต่จะอยู่ในระดับทรงตัว YoY เรายังคงเลือก BBL และ KTB เป็นหุ้นเด่นของกลุ่มธนาคาร เนื่องจาก valuation น่าสนใจที่สุดและความเสี่ยงด้านคุณภาพสินทรัพย์ต่ำที่สุด

สินเชื่อหดตัว สินเชื่อของกลุ่มธนาคารหดตัว 0.3% MoM ในเดือนพ.ค. หลังจากหดตัว 0.3% MoM ในเดือนเม.ย. ทั้งนี้ ณ เดือนพ.ค. สินเชื่อหดตัว 0.7% QTD, 0.4% YTD และ 0.1% YoY ธนาคารส่วนใหญ่พบว่าสินเชื่อหดตัวติดต่อกัน 2 เดือน สะท้อนถึงนโยบายปล่อยสินเชื่อที่เข้มงวดมากขึ้น ความต้องการสินเชื่อค่อนข้างน้อย และการชำระคืนสินเชื่อสูง ในเดือนพ.ค. KTB เป็นธนาคารที่สินเชื่อหดตัวมากที่สุดที่ 1.2% MoM (สะท้อนถึงการชำระคืนสินเชื่อธุรกิจขนาดใหญ่และสินเชื่อภาครัฐค่อนข้างสูง) และ SCB เป็นธนาคารที่มีการเติบโตของสินเชื่อสูงสุดที่ 0.6% MoM ทั้งนี้ในกลุ่มธนาคาร SCB มีการเติบโตของสินเชื่อ YTD สูงสุดที่ 0.9% และ BAY มีการเติบโตของสินเชื่อต่ำสุดที่ -2% เราคาดว่ากำไรการเติบโตของสินเชื่อจะเพิ่มขึ้นตามฤดูกาลในเดือนมิ.ย. เราเล็งเห็นความเสี่ยงของกลางต่อประมาณการการเติบโตของสินเชื่อปี 2567 ของเราที่ 3% โดยเฉพาะ BAY KKP และ KBANK

เงินฝากและเงินกู้ยืมเพิ่มขึ้น เงินฝากและเงินกู้ยืมของกลุ่มธนาคารเพิ่มขึ้น 0.4% MoM, 1.1% YoY และ 0.7% YTD ในเดือนพ.ค. แชนจ์หน้าการเติบโตของสินเชื่อ อัตราส่วนเงินให้สินเชื่อต่อเงินฝากและเงินกู้ยืมของกลุ่มธนาคารลดลงสู่ 88% ในเดือนพ.ค. จาก 89% ในเดือนเม.ย.

คาดการณ์การเติบโตเล็กน้อย เราคาดว่ากำไรของกลุ่มธนาคารจะเติบโต 5% ในปี 2567 โดยได้แรงหนุนจากการเติบโตของสินเชื่อที่ 3% NIM ที่ค่อนข้างทรงตัว (ใช้สมมติฐานว่าไม่มีการปรับลดอัตราดอกเบี้ยนโยบาย) credit cost ที่ลดลงเล็กน้อย non-NII ในระดับคงที่ และอัตราส่วนต้นทุนต่อรายได้ในระดับทรงตัว สำหรับ 2Q67 เราคาดว่ากำไรโดยรวมจะอยู่ในระดับทรงตัว YoY แต่จะลดลงเล็กน้อย QoQ ซึ่งเป็นผลมาจาก NIM ที่แคบลงจากการปรับลดอัตราดอกเบี้ย MRR ลง 25 bps สำหรับลูกค้ากลุ่มเปราะบาง

Valuation summary

	Rating	Price (Bt)	TP (Bt)	ETR (%)	P/E (x)		P/BV (x)	
					24F	25F	24F	25F
BAY	Neutral	24.5	29.0	21.8	5.9	5.6	0.5	0.4
BBL	Outperform	132.0	180.0	42.4	5.8	5.2	0.4	0.4
KBANK	Neutral	125.0	140.0	17.2	6.4	5.7	0.5	0.5
KKP	Neutral	47.5	45.0	1.1	8.6	6.8	0.6	0.6
KTB	Outperform	17.0	22.0	35.4	5.8	5.6	0.5	0.5
SCB	No rec	106.0			8.0	7.1	0.7	0.7
TCAP	Neutral	45.5	55.0	28.0	7.0	6.8	0.6	0.6
TISCO	Neutral	96.3	103.0	15.0	11.7	12.0	1.8	1.8
TTB	Neutral	1.7	1.9	17.3	7.7	7.3	0.7	0.6
Average					7.4	6.9	0.7	0.7

Source: InnovestX Research

กิตติมา สัตยพันธ์, CFA
 นักวิเคราะห์การลงทุนวิจัยพื้นฐานด้านหลักทรัพย์
 0-2949-1003
 kittima.sattayapan@scb.co.th

สรุปข่าวในและต่างประเทศ

สรุปข่าวเศรษฐกิจและตลาดต่างประเทศ

เศรษฐกิจโลก

🟢 เงินเฟ้อญี่ปุ่นเดือนพ.ค.เพิ่มขึ้นแตะ 2.5% หนูน BOJ ปรับขึ้นอัตราดอกเบี้ย รัฐบาลญี่ปุ่นเปิดเผยข้อมูลว่า อัตราเงินเฟ้อของญี่ปุ่นเร่งตัวขึ้น หลังจากที่รัฐบาลญี่ปุ่นเพิ่มการเก็บภาษีที่เกี่ยวข้องกับพลังงานหมุนเวียน ซึ่งจะสนับสนุนให้ธนาคารกลางญี่ปุ่น (BOJ) พิจารณาการปรับขึ้นอัตราดอกเบี้ยในอีกไม่กี่เดือนข้างหน้า ข้อมูลบ่งชี้ว่า ดัชนีราคาผู้บริโภคพื้นฐาน (Core CPI) ซึ่งเป็นมาตรวัดเงินเฟ้อที่ไม่นับรวมราคาอาหารสดที่มีความผันผวนนั้น ปรับตัวขึ้น 2.5%YoY ในเดือนพ.ค. โดยยังคงสูงกว่าเป้าหมายที่ระดับ 2% ของ BOJ เป็นเดือนที่ 26 ติดต่อกัน และเพิ่มขึ้นจากระดับ 2.2% ในเดือนเม.ย. - อินโฟเควสท์ (21 มี.ย. 67)

🟢 ดัชนี PMI รวมภาคการผลิต-บริการสหรัฐพุ่งสูงสุดรอบกว่า 2 ปีในเดือนมิ.ย. เอสแอนด์พี โกลบอลเปิดเผยว่า ดัชนีผู้จัดการฝ่ายจัดซื้อ (PMI) รวมภาคการผลิตและบริการเบื้องต้นของสหรัฐ ปรับตัวขึ้นสู่ระดับ 54.6 ในเดือนมิ.ย. ซึ่งเป็นระดับสูงสุดในรอบ 26 เดือน จากระดับ 54.5 ในเดือนพ.ค. ดัชนี PMI ได้รับแรงหนุนจากการเพิ่มขึ้นของคำสั่งซื้อใหม่และการจ้างงาน ขณะที่ภาคธุรกิจมีความเชื่อมั่นมากขึ้น ดัชนี PMI ภาคการผลิตเบื้องต้น ปรับตัวขึ้นสู่ระดับ 51.7 ซึ่งเป็นระดับสูงสุดในรอบ 3 เดือน จากระดับ 51.3 ในเดือนพ.ค. โดยดัชนี PMI อยู่สูงกว่าระดับ 50 ซึ่งบ่งชี้ว่าภาคการผลิตมีการขยายตัว ส่วนดัชนี PMI ภาคบริการเบื้องต้น ปรับตัวขึ้นสู่ระดับ 55.1 ซึ่งเป็นระดับสูงสุดในรอบ 26 เดือน จากระดับ 54.8 ในเดือนพ.ค. โดยดัชนี PMI อยู่สูงกว่าระดับ 50 ซึ่งบ่งชี้ว่าภาคบริการมีการขยายตัว - อินโฟเควสท์ (21 มิ.ย. 67) - อินโฟเควสท์ (21 มิ.ย. 67)

🔴 PMI ภาคการผลิตขึ้นต้นญี่ปุ่นเกือบหดตัวในเดือนมิ.ย. 67 เหตุต้นทุนพุ่ง ดัชนี PMI ภาคการผลิตขึ้นต้นของญี่ปุ่นจาก au Jibun Bank อยู่ที่ระดับ 50.1 ในเดือนมิ.ย. ลดลงเล็กน้อยจากระดับ 50.4 ในเดือนพ.ค. กิจกรรมโรงงานของญี่ปุ่นขยายตัวเป็นเดือนที่ 2 ติดต่อกันในเดือนมิ.ย. 2567 แต่การเติบโตชะลอตัวลง เนื่องจากคำสั่งซื้ออ่อนแอลงและแรงกดดันด้านต้นทุนทวีความรุนแรงขึ้น ส่วนดัชนี PMI ภาคบริการขึ้นต้นของญี่ปุ่นจาก au Jibun Bank อยู่ที่ระดับ 49.8 ในเดือนมิ.ย. หดตัวจากระดับ 53.8 ในเดือนพ.ค. โดยดัชนีหดตัวลงเป็นครั้งแรกนับตั้งแต่เดือนส.ค. 2022 ผู้ให้บริการของญี่ปุ่นชี้ว่า ผลผลิตลดลงเนื่องจากข้อจำกัดด้านแรงงาน แม้ว่าพวกเขาจะยังคงจ้างพนักงานเพิ่มขึ้นก็ตาม อัตราเงินเฟ้อด้านต้นทุนปัจจัยการผลิตของภาคบริการก็เพิ่มขึ้นในเดือนมิ.ย.เช่นกัน แต่บริษัทต่าง ๆ ได้ปรับขึ้นราคาขายเฉลี่ยในอัตราที่ชะลอตัวที่สุดในรอบ 7 เดือนเพื่อหยุดยั้ง - อินโฟเควสท์ (21 มิ.ย. 67)

🔴 PMI รวมภาคการผลิต-บริการขึ้นต้นยูโรโซน โตชะลอตัวในเดือนมิ.ย. การเติบโตของภาคธุรกิจยูโรโซนชะลอตัวลงอย่างเห็นได้ชัดในเดือนมิ.ย. เนื่องจากอุปสงค์ลดลงเป็นครั้งแรกนับตั้งแต่เดือนก.พ. โดยภาคบริการเริ่มแสดงสัญญาณของความอ่อนแอ ขณะที่ภาคการผลิตแยกลง ดัชนี PMI ภาคบริการขึ้นต้นอยู่ที่ระดับ 52.6 ในเดือนมิ.ย. ลดลงจากระดับ 53.2 ในเดือนพ.ค. และต่ำกว่าที่โพลของรอยเตอร์คาดการณ์ไว้ที่ 53.5 โดยดัชนีราคาผลผลิตภาคบริการลดลงสู่ระดับ 53.7 จาก 54.2 ซึ่งเป็นระดับต่ำสุดในรอบกว่า 3 ปี ดัชนี PMI ภาคการผลิตขึ้นต้นหดตัวสู่ระดับต่ำสุดในรอบ 6 เดือนที่ 45.6 ในเดือนมิ.ย. จากระดับ 47.3 ในเดือนพ.ค. และต่ำกว่าที่โพลของรอยเตอร์คาดการณ์ไว้ที่ 47.9 ดัชนีราคาผลผลิตภาคการผลิตลดลงสู่ระดับ 46.0 จาก 49.3 บ กภาวะขาดดุลงดลงทำให้โรงงานต่าง ๆ ต้องลดจำนวนพนักงานลงเป็นเดือนที่ 13 ติดต่อกัน โดยดัชนีการจ้างงานลดลงสู่ระดับ 47.5 จาก 47.9 - อินโฟเควสท์ (21 มิ.ย. 67)

ตลาดเงิน

🟢 ดอลลาร์สหรัฐแข็งค่าขึ้นเมื่อเทียบกับสกุลเงินหลัก ๆ ในการซื้อขายที่ตลาดปริวรรตเงินตราไมวยอร์กในวันศุกร์ (21 มิ.ย.) โดยดอลลาร์แตะระดับสูงสุดใหม่ในรอบ 8 สัปดาห์เมื่อเทียบกับเยน เนื่องจากข้อมูลบ่งชี้ถึงเศรษฐกิจที่แข็งแกร่งของสหรัฐ และธนาคารกลางสหรัฐ (เฟด) ยังคงอดกลั้นในการปรับลดอัตราดอกเบี้ย ซึ่งตรงข้ามกับธนาคารกลางอื่น ๆ ที่ผ่อนคลายนโยบายการเงินมากกว่า ดัชนีดอลลาร์ ซึ่งเป็นดัชนีวัดความเคลื่อนไหวของดอลลาร์เมื่อเทียบกับสกุลเงินหลัก 6 สกุลเงินในตะกร้าเงิน เพิ่มขึ้น 0.2% แตะที่ระดับ 105.796 - อินโฟเควสท์ (24 มิ.ย. 67)

สินค้าโภคภัณฑ์

🔴 สัญญาน้ำมันดิบเวสต์เท็กซัส (WTI) ตลาดนิวยอร์กปิดลดลงในวันศุกร์ (21 มิ.ย.) จากความวิตกว่า การขยายตัวของอุปสงค์น้ำมันทั่วโลก อาจได้รับผลกระทบจากการแข็งค่าของสกุลเงินดอลลาร์สหรัฐ ทั้งนี้ สัญญาน้ำมันดิบ WTI ส่งมอบเดือนส.ค. ลดลง 56 เซนต์ หรือ 0.69% ปิดที่ 80.73 ดอลลาร์/บาร์เรล ส่วนสัญญาน้ำมันดิบเบรนท์ (BRENT) ส่งมอบเดือนส.ค. ลดลง 47 เซนต์ หรือ 0.55% ปิดที่ 85.24 ดอลลาร์/บาร์เรล - อินโฟเควสท์ (24 มิ.ย. 67)

🔴 สัญญาทองคำตลาดนิวยอร์กปิดลบในวันศุกร์ (21 มิ.ย.) โดยถูกกดดันจากการที่เงินดอลลาร์แข็งค่าขึ้น และอัตราผลตอบแทนพันธบัตรรัฐบาลสหรัฐปรับตัวขึ้น หลังการเปิดเผยข้อมูลกิจกรรมทางธุรกิจที่แข็งแกร่งของสหรัฐ ทั้งนี้ สัญญาทองคำตลาด COMEX (Commodity Exchange) ส่งมอบเดือนส.ค. ลดลง 37.80 ดอลลาร์ หรือ 1.60% ปิดที่ 2,331.20 ดอลลาร์/ออนซ์ - อินโฟเควสท์ (24 มิ.ย. 67)

ตลาดหุ้น

🟢 ดัชนีดาวโจนส์ตลาดหุ้นนิวยอร์กปิดบวกในวันศุกร์ (21 มิ.ย.) แต่ดัชนี S&P500 และ Nasdaq ปิดลดลง โดยถูกกดดันจากการร่วงลงของหุ้นอินวีเดีย (Nvidia) เป็นวันที่ 2 ติดต่อกัน ซึ่งถ่วงหุ้นกลุ่มเทคโนโลยีปรับตัวลง ทั้งนี้ ดัชนีเฉลี่ยอุตสาหกรรมดาวโจนส์ปิดที่ 39,150.33 จุด เพิ่มขึ้น 15.57 จุด หรือ +0.04%, ดัชนี S&P500 ปิดที่ 5,464.62 จุด ลดลง 8.55 จุด หรือ -0.16% และดัชนี Nasdaq ปิดที่ 17,689.36 จุด ลดลง 32.23 จุด หรือ -0.18% - อินโฟเควสท์ (24 มิ.ย. 67)

สรุปข่าวเศรษฐกิจและตลาดในประเทศ

เศรษฐกิจไทย	<p>⇨ ผวา 'จุดเสี่ยง' ดับเศรษฐกิจฟื้น 'เอสเอ็มอี' ขาดสภาพคล่อง กำลังซื้อซิม ลามกระทบบิกคอร์ป "นักเศรษฐศาสตร์" ชี้จุดเสี่ยง เศรษฐกิจไทยครึ่งปีหลัง จากกำลังซื้อซิมยาว การใช้จ่ายภาครัฐกระจุกตัว "ซีไอเอ็มपीไทย" ห่วงกำลังซื้อระดับล่าง-กลางอ่อนแอ ลาม กระทบธุรกิจขนาดใหญ่ พัง "ไอไอซี" มองความเสี่ยงเศรษฐกิจไทยมาจากต่างประเทศมากที่สุด "ทีดีอาร์ไอ" ชี้ไทยเสียโอกาสช่วงเศรษฐกิจโลกฟื้น ภาคท่องเที่ยวโดนนโยบายจีนเกี่ยวจีนกระตุ้นภาคการผลิตทรุด โรงงานปิดระงับแข่งขันไม่ได้ - กรุงเทพธุรกิจ (24 มิ.ย. 67)</p> <p>🔴 'หนีเสีย' ป่วน สิ้นเชื่อบ้าน-รถ เฟ้นลูกค้าชั้นดี "แบงก์-นอนแบงก์" เผย พอร์ตปล่อยสินเชื่อ "รถ-บ้าน" ยัง "อึด" สะท้อน "ยอดขาย" รถใหม่จวกว่า 25% เหตุหนีครัวเรือนสูง กดดันกำลังซื้อ ชำการแข่งดอกเบี้ย-รถมือราคาตกทำไม่คุ้ม ยืดขายต่อ "เคเคพี" หันเน้นรีไฟแนนซ์ประวัติดี "เฮงลิสซิ่ง-กรุงไทย" ปล่อยสินเชื่อรถคัมขึ้น "เครดิตบูโร" รั้งยอด "รีเจกต์" บ้านพุ่ง - กรุงเทพธุรกิจ (24 มิ.ย. 67)</p> <p>🔴 'กำลังซื้อ' ต่างจังหวัดจวบ 30% อสังหาฯ สต็อกพุ่ง 1.2 ล้านล้าน ธุรกิจป่วนหนักกำลังซื้อทรุด ลากยาว ค่าปลั๊กคำสั่ง รាយย่อย ร้านอาหาร ต่างจังหวัด ยอดร่วง 30-40% หวั่นปัญหาสภาพคล่องขยายวงกว้าง ด้าน อสังหาฯ อ่วม รีเจกต์สูง สต็อก 1.2 ล้านล้าน คาดระบายไม่ต่ำกว่า 40 เดือน "ท่องเที่ยว" เร่งดึง นักท่องเที่ยว 20 ล้านคนครึ่งปีหลัง ด้านผู้ประกอบการ จีรัฐหนุนมาตรการกระตุ้น ดึง "คนละครึ่ง-ธงฟ้า" แก้วกฤตติคำครองชีพ มอง "ดิจิทัลวอลเล็ต" ไม่ช่วย ร้านค้าย่อย เจ็อนไซซ์ซ้อเงินเข้าสู่ระบบช้า - กรุงเทพธุรกิจ (24 มิ.ย. 67) - ไทยรัฐ (24 มิ.ย. 67)</p>
SET	🟢 SET ปิดที่ 1,306.41 จุด เพิ่มขึ้น 8.12 จุด (+0.63%) มูลค่าการซื้อขาย 56,556.18 ล้านบาท การซื้อขายหุ้น ดัชนีปรับตัว โดยดัชนีทำจุดต่ำสุด 1,289.21 จุด ทำจุดสูงสุดที่ 1,311.31 จุด - อินโฟเควสท์ (21 มิ.ย. 67)
คาร์บอนเครดิต	⇨ อบก. แยม พ.ส.บ. เปลี่ยนแปลงสภาพภูมิอากาศเสร็จรกรกฎาคมนี้ เข้า ครม. ก่อนพฤษภาคม เผยตลาดคาร์บอนเครดิตคึกคัก มีโครงการแห่ขึ้นทะเบียนเพิ่ม ล่าสุด มี 4 โครงการที่ อบก. เตรียมอนุมัติใน Premium T-VER คุย ICAO อนุมัติใช้คาร์บอนเครดิต Premium T-VER ปีนี้ตั้งเป้าซื้อขายคาร์บอนเครดิต 8.5 แสนตัน - กทันหุ้น (24 มิ.ย. 67)
พัฒนาอสังหาฯ	⇨ "สำนักนายกรัฐมนตรื" ส่งหนังสือด่วนถึงมหาดไทย ศึกษาปรับแก้ไขกฎหมายอสังหาฯ 2 ฉบับ หลัง 7 สมาคมร้องแก้ไขคอม.กรรพ้องสิทธิฯ ขยายเช่า 30 ปี เป็น 99 ปี และคอม.คอนโดมิเนียม ขยายสิทธิต่างชาติซื้อ 75% ประเดิม 3 แห่ง กทม.-ภูเก็ต-พัตยา - ข่าวหุ้น (24 มิ.ย. 67)
โรงไฟฟ้า	🟢 4 หุ้นไฟฟ้าขึ้นยกแผง รับราคาก๊าซฯ ยุโรปสูง โบนัสฯ มอง GULF-BGRIM-GPSC มีสถานะ Short คงค้างสูง มีโอกาสถูกแรง Cover Short คืน ฟากพลังงานเปิดแผนลงทุน PDP ฉบับใหม่ กว่า 1 ล้านล้านบาท เริ่มจากพลังงานหมุนเวียน 13,300 MW ลงทุน 525,000 ล้านบาท-ฟอสซิล 5,300 MW ลงทุน 125,000 ล้านบาท และสมารถคิดกว่า 400,000 ล้านบาท - ข่าวหุ้น (24 มิ.ย. 67)
AOT	🔴 "ท่าอากาศยานไทย" ยอมสูญรายได้ปีละ 1,000 ล้านบาทต่อเดือน หรือปีละ 1 หมื่นล้านบาท หลังขอคืนพื้นที่เชิงพาณิชย์บางส่วนจากคิง เพาเวอร์ และ 3 หน่วยงานราชการในท่าอากาศยานสุวรรณภูมิ-ภูเก็ต รวมกว่า 1,500 ตร.ม. เริ่มมีผล 1 ก.ค. นี้ - ข่าวหุ้น (24 มิ.ย. 67)
BGRIM	⇨ BGRIM และ บริษัท จงเซ่อ รับเบอร์ (ไทยแลนด์) จำกัด ผู้ผลิตยางรายใหญ่ระดับโลก จากประเทศจีน ลงนามโครงการพลังงานแสงอาทิตย์แบบติดตั้งบนหลังคา (Solar Rooftop) ขนาดกำลังผลิต 35 เมกะวัตต์ โดยติดตั้งบนพื้นที่หลังคาโรงงานของ บริษัท จงเซ่อ รับเบอร์ (ไทยแลนด์) จำกัด นิคมอุตสาหกรรมอมตะซิตี้ จังหวัดระยอง - กทันหุ้น (24 มิ.ย. 67)
BTS, SPALI	⇨ ผู้บริหาร บจ.แห่งย่อยซื้อหุ้นไตรมาส 2/2567 หลังราคาร่วงหนัก พว "กวิน รงมา "ประทีป ตั้งมติธรรม" ประธานกรรมการ SPALI มูลค่า 507 ล้านบาท ภายหลังจก "บิก BTS" ชื้อมากที่สุด 789 ล้านบาท เหตุราคาเหมาะสม-มั่นใจบริษัทแข็งแกร่ง พร้อมเร่งแผนงานต้นผลดำเนินงานพลิกกลับมาจ่ายปันผลผู้ถือหุ้นโดยเร็ว - กทันหุ้น (24 มิ.ย. 67)
KCC	⇨ "ไทท คลับ แคปปิตอล" ทรานส์ฟอร์มเป็นโฮลดิ้งจลย แลกหุ้น KCCAMC เป็น KCC สำเร็จตามเป้าหมาย เริ่มซื้อขาย 21 มิถุนายน 2567 พร้อมได้เงินจากการออกหุ้นกู้ 431.1 ล้านบาท คุยซื้อ NPL-NPA ขยายพอร์ต - กทันหุ้น (24 มิ.ย. 67)
LEO	⇨ บิกบอส LEO "เทคโนโลยี สิทธิสุนทรวงศ" โดรับอานิสงส์ค่าระวางเรือพุ่ง 10 เท่า หนุนดีมานด์พื้นที่เรือแน่น เชื้อพิค 3 เดือนสุดท้ายของปี ส่งแนวโน้มครึ่งปีหลังดีกว่าครึ่งปีแรก จับตามารจิ้นพุ่งขึ้น 10-15% พร้อมรับทรัพย์บริษัทย่อยปีละ 100 ล้านบาท แยมชุ่มเจรจายักษ์ใหญ่ต่างแดน ขนส่งอีคอมเมิร์ซ - กทันหุ้น (24 มิ.ย. 67)
SONIC	⇨ SONIC อดงบลงทุน 170 ล้านบาท คุยซื้อคลังสินค้าเพิ่มเฉียด 1 หมื่นตารางเมตร คาดรับทรัพย์ค่าเช่าเพิ่มปีละ 20 ล้านบาท เตรียมเซ็นสัญญาเร็วๆ นี้ พร้อมรับอานิสงส์ค่าเฟรทพุ่งสูงขึ้น หนุนผลงานไตรมาส 2/67 สดใส - กทันหุ้น (24 มิ.ย. 67)
STEC	⇨ STEC พร้อมชิงงานรัฐเต็มเบ็กล็อกเพิ่ม แยมอยู่ระหว่างปิดดีล M&A โรงไฟฟ้าต่อยอด เล็งดัน STECON GROUP เข้าเทรดแทน STEC ได้ภายในไตรมาส 3/2567 นี้ มั่นใจปีหน้ามีรายได้จากค่าเช่า Data Center และผลตอบแทนจาก BGSR เข้ามาหนุน - กทันหุ้น (24 มิ.ย. 67)
WHA	⇨ WHA ส่งชีกไตรมาส 2/67 โดรับทุกธุรกิจขยายตัว ลุ้นปิดดีลขายที่ดินล็อตใหญ่ 400 ไร่ ภายในมิ.ย.นี้ หรือช้าสุด ก.ค. 67 มั่นใจผลงานปีนี้โออลไทม์ไฮรายได้รวมโต 2 หลัก แม WHART ไม่อนุมัติซื้อสินทรัพย์ ยันไม่เดือดร้อนมีรายได้ส่วนอื่นมาทดแทน - ข่าวหุ้น (24 มิ.ย. 67)

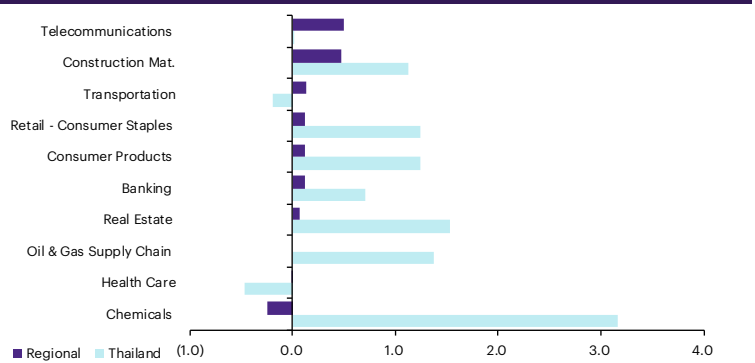
Update ภาพตลาด

การเคลื่อนไหวของตลาดทั่วโลก

	21-Jun	Index	Chg (pts)	Performance (%)				PE (x)		EPS gth (%)		PBV (x)		ROE (%)	
				1D	WTD	MTD	YTD	24F	25F	24F	25F	24F	25F	24F	25F
S&P 500		5,465	(8.55)	(0.2)	0.6	3.5	14.6	22.3	19.7	10.6	13.3	4.5	4.1	18.4	19.3
Euro Stoxx 600		515	(3.80)	(0.7)	0.8	(0.6)	7.5	14.3	13.2	(3.2)	8.4	1.9	1.8	12.9	13.2
Japan		38,596	(36.55)	(0.1)	(0.6)	0.3	15.3	22.0	20.0	35.4	10.2	2.0	1.9	9.1	9.7
Hang Seng		18,029	(306.80)	(1.7)	0.5	(0.3)	5.8	8.8	8.3	8.2	6.6	1.0	0.9	10.6	10.4
MSCI Asia x J		698	(6.80)	(1.0)	0.6	4.1	8.9	14.1	12.2	23.2	15.4	1.6	1.5	11.3	12.0
Philippines		6,158	(186.08)	(2.9)	(3.5)	(4.3)	(4.5)	10.4	9.5	18.7	9.7	1.4	1.2	12.8	12.8
Indonesia		6,880	60.66	0.9	2.2	(1.3)	(5.4)	12.8	10.1	39.3	26.8	1.8	1.6	14.0	14.8
Malaysia		1,590	(2.32)	(0.1)	(1.1)	(0.4)	9.3	14.2	13.1	1.5	7.9	1.3	1.3	9.3	9.7
Thailand		1,306	8.12	0.6	(0.0)	(2.9)	(7.7)	14.3	12.7	14.1	12.9	1.3	1.2	9.0	9.6
Asean 4 - simple avg.				(0.4)	(0.6)	(2.2)	(2.1)	12.9	11.3	18.4	14.3	1.4	1.3	11.3	11.7
China		2,998	(7.30)	(0.2)	(1.1)	(2.9)	0.8	11.2	10.1	20.8	10.5	1.2	1.1	10.2	10.8
India		77,210	(269.03)	(0.3)	0.3	4.4	6.9	21.9	19.1	21.4	15.0	3.4	3.0	15.3	15.7
Singapore		3,306	6.02	0.2	0.3	(0.9)	2.0	10.5	10.2	6.2	3.2	1.1	1.0	10.0	10.1
Taiwan		23,253	(152.71)	(0.7)	3.3	9.8	29.7	20.5	17.6	33.3	16.3	2.9	2.6	14.1	14.9
Korea		2,784	(23.37)	(0.8)	0.9	5.6	4.9	11.1	8.8	64.5	26.1	1.0	0.9	9.2	10.3
Others				(0.4)	0.7	3.2	8.8	15.0	13.2	29.2	14.2	1.9	1.7	11.7	12.3

การเคลื่อนไหวรายกลุ่มอุตสาหกรรมของตลาดหุ้นภูมิภาค

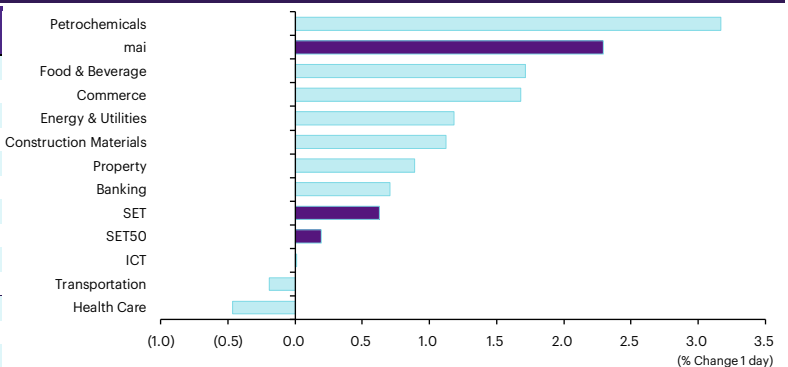
	Price performance (%) *			
	21-Jun	WoW	MoM	YTD
Banking	0.12	0.71	(2.26)	0.74
Chemicals	(0.24)	(0.23)	(2.28)	(6.90)
Construction Mat.	0.47	(0.16)	(0.75)	(0.27)
Consumer Products	0.12	(1.13)	(4.56)	(10.21)
Health Care	(0.01)	(1.16)	(4.37)	(9.56)
Oil & Gas Supply Chain	0.00	(1.31)	(2.58)	(3.43)
Real Estate	0.07	(1.09)	1.06	5.46
Retail - Consumer Staples	0.12	(1.13)	(4.56)	(10.21)
Telecommunications	0.50	1.65	(1.06)	(6.25)
Transportation	0.13	(0.39)	0.51	(0.75)



* การเคลื่อนไหวรายกลุ่มอุตสาหกรรมของตลาดหุ้นภูมิภาค (%) อิงกับสกุล US\$ และการเคลื่อนไหวรายกลุ่มอุตสาหกรรมของตลาดหุ้นไทย (%) อิงกับสกุลบาท

การเคลื่อนไหวรายกลุ่มอุตสาหกรรมของตลาดหุ้นไทย

	Price performance (%)			
	21-Jun	WoW	MTD	YTD
Banking	0.71	(1.96)	(2.75)	(7.90)
Commerce	1.68	(1.34)	(5.18)	(10.95)
Construction Materials	1.12	(1.20)	(5.93)	(19.81)
Energy & Utilities	1.19	1.31	(3.60)	(11.20)
Food & Beverage	1.71	0.36	(2.83)	0.18
Health Care	(0.46)	(3.76)	(4.46)	(6.64)
ICT	0.01	(1.98)	(0.04)	3.31
Petrochemicals	3.17	1.00	(11.25)	(20.02)
Property	0.89	(0.31)	(5.27)	(14.44)
Transportation	(0.20)	0.33	(5.68)	(1.09)
SET	0.63	(0.01)	(2.92)	(7.73)
SET50	0.19	(0.00)	(2.08)	(7.60)
MAI	2.29	(0.93)	(7.19)	(14.34)



มูลค่าการซื้อขาย 10 อันดับ

Stock	Price (Bt)	Value (Btmn)	Chg (%)
CPALL	54.50	2,567.96	0.46
DELTA	84.75	2,412.07	(2.87)
SCB	106.00	1,699.86	0.47
PTTGC	30.75	1,603.41	4.24
AOT	60.25	1,596.37	(0.82)
BDMS	25.75	1,560.75	(0.96)
NRF	1.89	1,553.33	30.34
EA	18.20	1,582.75	3.41
GULF	40.25	1,266.47	3.21
WHA	4.92	1,160.07	(2.57)

ราคาเพิ่มขึ้น 10 อันดับ

Stock	Price (Bt)	Value (Btmn)	Chg (%)
NRF	1.89	1,553.32	30.34
BYD	1.95	210.07	30.00
TRC	0.16	4.01	23.08
NEX	2.00	1,080.43	20.48
EVER	0.14	0.34	16.67
AS	3.56	75.44	16.34
NCAP	1.52	10.29	13.43
SPREME	1.49	10.21	12.88
GRAND	0.10	0.58	11.11
PK	0.93	28.91	10.71

ราคาลดลง 10 อันดับ

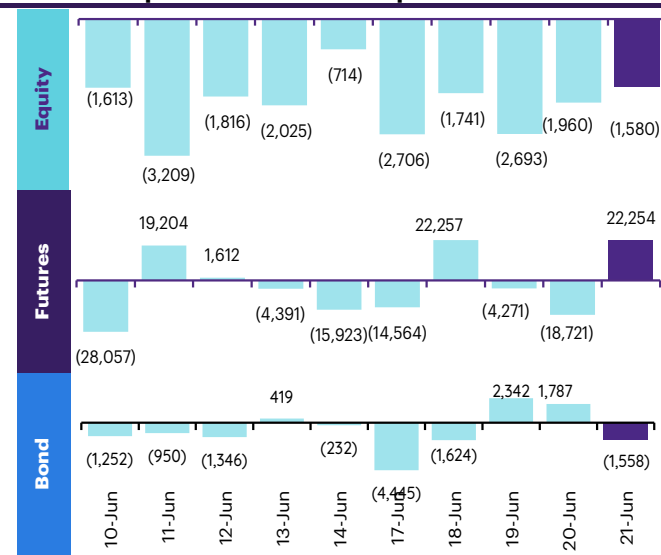
Stock	Price (Bt)	Value (Btmn)	Chg (%)
URBNPF	0.28	0.00	(9.68)
TGPRO	0.10	1.39	(9.09)
CHASE	1.53	26.87	(5.56)
BUI	14.10	0.27	(4.73)
NWR	0.28	0.38	(3.45)
SCN	0.85	0.70	(3.41)
SCM	3.44	0.18	(3.37)
CV	0.30	6.26	(3.23)
KTC	41.75	328.33	(2.91)
DELTA	84.75	2,411.86	(2.87)

ทิศทางของกระแสเงินทุนต่างชาติ

การเคลื่อนย้ายเงินทุนต่างชาติในตลาดหุ้นภูมิภาค

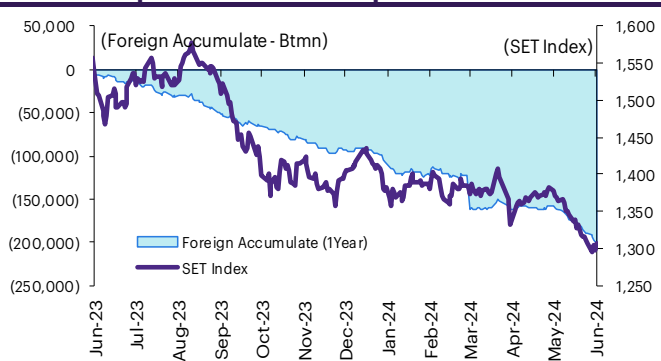
(US\$ Mn)	Thailand	Indonesia	Philippines	Malaysia	Vietnam	India	Taiwan	South Korea	Japan
Daily									
21-Jun-24	(43)	70	(23)		(40)		(486)	(176)	
20-Jun-24	(53)	(6)	(9)	(14)	(39)	149	1,071	314	
19-Jun-24	(73)	(43)	(10)	(26)	(60)	1,100	1,390	273	
18-Jun-24	(47)		(4)	(17)	(26)	189	531	466	
17-Jun-24	(73)				(31)		74	(99)	
Weekly									
WTD	(291)	20	(47)	(56)	(195)	1,438	2,579	778	508
14-Jun-24	(256)	2	(22)	43	(217)	1,150	1,451	1,619	508
7-Jun-24	(165)	(144)	(36)	114	(61)	(1,387)	(65)	1,071	(2,211)
31-May-24	(320)	(298)	(138)	(264)	(241)	(50)	(3,480)	(2,069)	1,793
24-May-24	(134)	(87)	(9)	101	(152)	370	1,620	152	525
Monthly									
MTD	(712)	(122)	(104)	101	(474)	1,201	3,965	3,469	(1,703)
May-24	(455)	(881)	(174)	314	(613)	(3,023)	2,708	(676)	9,910
Apr-24	108	(1,141)	(412)	(288)	(239)	(1,097)	(4,828)	1,794	19,808
Mar-24	(1,145)	506	(46)	(609)	(456)	4,016	(93)	3,816	(14,157)
YTD	(2,992)	(457)	(528)	(59)	(1,888)	(1,561)	6,575	16,776	38,419

ยอดซื้อขายสุทธิรายวันของนักลงทุนต่างชาติในประเทศไทย

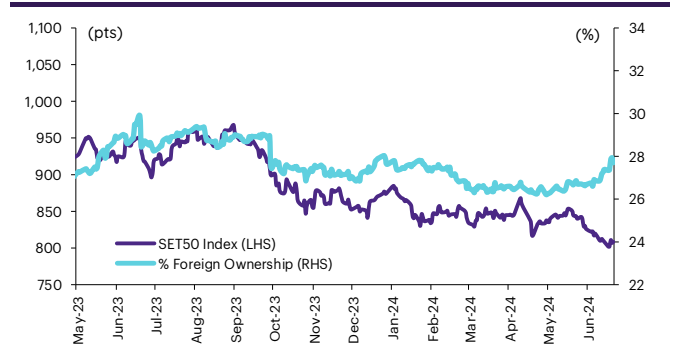


	Equity (Btmn)	SET50 futures (Contract)	Bond (Btmn)*	Bond (Btmn)
Daily				
21-Jun-24	(1,580)	22,254	3,600	(1,558)
Weekly				
WTD	(10,680)	6,955	1,138	(3,499)
14-Jun-24	(9,376)	(27,555)	(4,440)	(3,360)
7-Jun-24	(6,045)	(42,830)	(7,014)	3,029
31-May-24	(11,765)	(73,855)	(12,268)	(1,493)
24-May-24	(4,894)	(42,974)	(7,258)	8,525
Monthly				
MTD	(26,102)	(63,430)	(10,316)	(3,830)
May-24	(16,747)	(52,734)	(8,608)	18,633
Apr-24	3,914	19,636	3,421	(25,469)
Mar-24	(41,314)	102,406	17,387	(9,018)
Quarterly				
QTD	(38,935)	(96,528)	(15,503)	(10,666)
1Q24	(69,326)	5,927	937	(28,578)
4Q23	(35,319)	73,626	13,162	21,611
3Q23	(50,031)	(123,844)	(22,416)	(26,109)
2Q23	(50,263)	(85,648)	(15,901)	(7,364)
YTD	(108,261)	(90,601)	(14,566)	(39,244)
2023	(192,490)	(243,096)	(47,380)	10,930
2022	202,694	2,573	2,012	213,107

การซื้อขายสุทธิสะสมของนักลงทุนต่างชาติ และ SET



SET50 และสัดส่วนการถือครองของต่างชาติ (ไม่รวม NVDR)



การซื้อขายสุทธิของนักลงทุนต่างชาติ

สัดส่วนการถือครองหุ้นของนักลงทุนต่างชาติเปลี่ยนแปลงมากที่สุด 10 อันดับ

	Fgn hld (%)	Δ Fgn (M.shares)	Buy* (Btmn)
BGRIM	38.70	8.29	178
ADVANC	36.93	0.74	153
TOP	19.34	2.18	114
ERW	6.09	19.28	87
SCB	19.37	0.80	85
CENTEL	7.61	0.97	39
PTTEP	13.43	0.22	34
VGI	7.95	17.13	22
BCP	17.75	0.54	20
WHA	16.68	4.08	20

ชื่อ-ขาย (สุทธิ) สูงสุด 10 อันดับ NVDR

	Fgn hld (%)	Δ Fgn (M.shares)	Sell* (Btmn)		Buy* (Btmn)	Sell* (Btmn)
KBANK	42.85	(11.26)	(1,407)	BCP	219	OPF (270)
CPALL	26.35	(6.47)	(352)	BBL	192	KCE (269)
KBANK	42.85	(11.26)	(1,407)	EGCO	132	AOT (254)
AOT	7.69	(4.67)	(281)	SCB	116	KBANK (195)
BH	31.69	(0.78)	(181)	BDMS	112	PLANB (186)
BBL	26.05	(0.45)	(59)	WHA	111	SAWAD (184)
PTT	8.29	(1.82)	(58)	SCC	67	TOP (167)
TTB	28.78	(28.80)	(48)	TFG	61	TTB (164)
IVL	70.18	(2.26)	(46)	CPALL	60	HMPRO (145)
EA	34.85	(2.33)	(42)	ICHI	49	ADVANC (135)

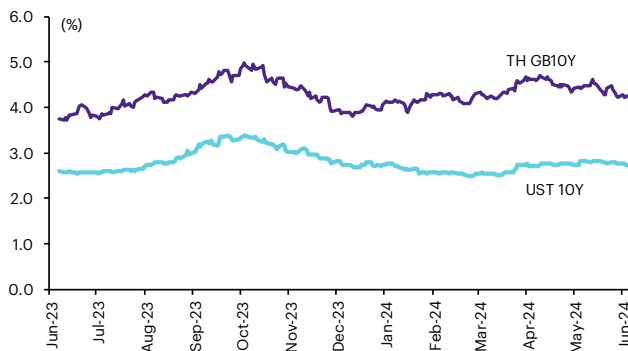
* ประมาณการโดย InnovestX Research

Update ราคาสินทรัพย์ประเภทต่างๆ

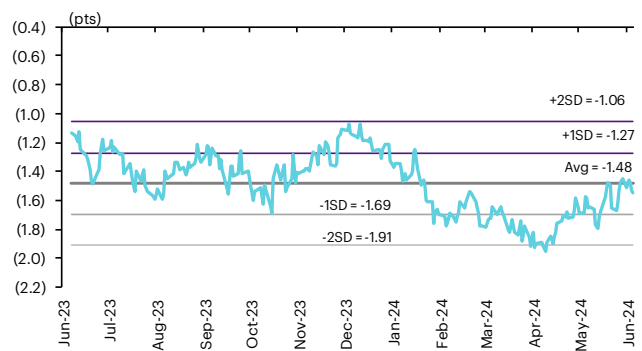
ดัชนีชี้วัดที่สำคัญ

	ราคาปิด	21 มิ.ย.	WoW	MoM	YoY	YTD
ดัชนีความเชื่อมั่น						
VIX Index	13.20	(0.60)	4.27	7.40	2.25	6.02
Europe CDS (bps)	62.385	1.22	(1.51)	11.28	(14.80)	3.81
LIBOR OIS Spread (bps)	0	0.00	0.00	0.00	(30.35)	0.00
TED Spread (bps)	0.2516	1.02	2.43	6.58	(0.18)	(0.91)
อัตราแลกเปลี่ยน:						
Dollar Index	105.83	0.17	0.30	1.02	3.35	4.39
สหรัฐดอลลาร์/บาท	36.70	0.03	0.06	0.80	4.80	6.78
ยูโร/สหรัฐดอลลาร์	1.07	(0.10)	(0.11)	(1.21)	(2.42)	(3.13)
สหรัฐดอลลาร์/เยนญี่ปุ่น	159.77	0.56	1.55	1.94	11.70	13.31
ตราสารหนี้: (เปลี่ยนแปลง basis points)						
อัตราอ้างอิงพันธบัตรรัฐบาลไทย 2 ปี	2.36%	(1.21)	(1.28)	(4.09)	22.23	1.23
อัตราอ้างอิงพันธบัตรรัฐบาลไทย 10 ปี	2.70%	(2.81)	(6.35)	(13.26)	11.23	0.82
อัตราอ้างอิงพันธบัตรรัฐบาลสหรัฐ 2 ปี	4.73%	(1.14)	2.36	(14.11)	(5.23)	47.41
อัตราอ้างอิงพันธบัตรรัฐบาลสหรัฐ 10 ปี	4.25%	(0.98)	2.49	(17.61)	47.25	36.70
สินค้าโภคภัณฑ์:						
CRB Index	543.99	(0.24)	(0.22)	(0.20)	(2.27)	6.60
ทองคำแท่ง (ดอลลาร์ต่อออนซ์)	2,321.45	(1.61)	(0.47)	(2.38)	21.35	12.55
ค่าการกลั่น (ดอลลาร์ต่อบาร์เรล)	3.90	4.84	9.55	13.04	(1.52)	(38.00)
น้ำมันตลาดดูไบ (ดอลลาร์ต่อบาร์เรล)	82.42	(0.18)	1.09	1.61	10.02	6.58
น้ำมันตลาดนิวยอร์ก (ดอลลาร์ต่อบาร์เรล)	80.73	(0.69)	2.91	4.07	16.14	66.66
ค่าระวางเรือ (จุด)	1,997.00	0.66	2.52	10.70	64.23	(4.63)

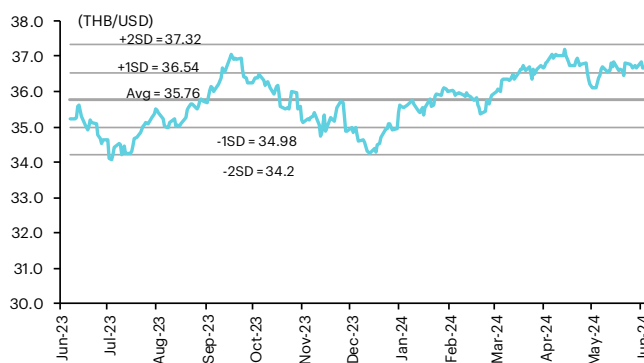
อัตราผลตอบแทนพันธบัตร 10 ปี ของไทยและสหรัฐฯ



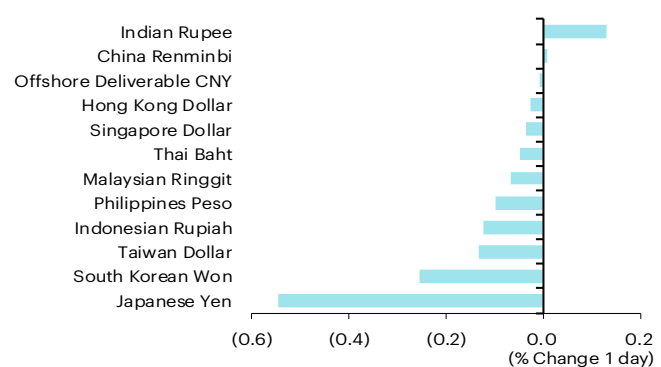
ผลต่างอัตราผลตอบแทนพันธบัตร 10 ปี ของไทยและสหรัฐฯ



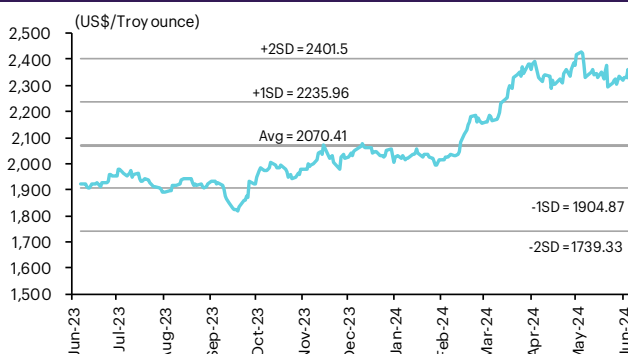
อัตราแลกเปลี่ยน THB/USD



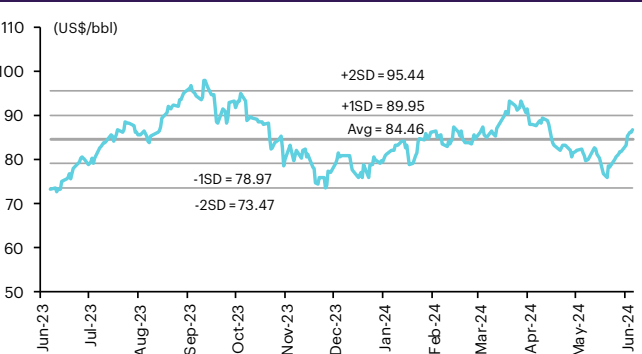
การเคลื่อนไหวของอัตราแลกเปลี่ยนในภูมิภาคต่อดอลลาร์ สรอ



ทองคำ



น้ำมันดิบ Brent



Note: Standard deviation (SD) ไม่ใช่สัญญาณให้ซื้อหรือขาย

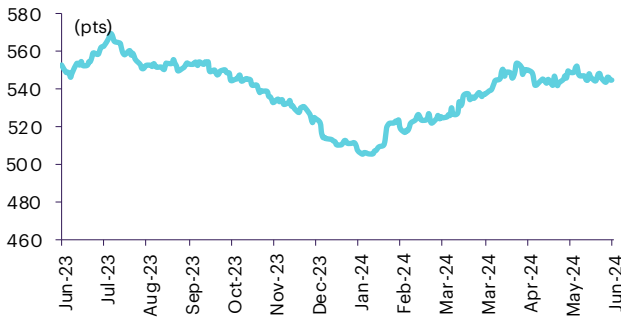
Update ราคาสินค้าโภคภัณฑ์

	As of 21-Jun-24	-1W %	Avg. Price QTD in 1Q24	% QoQ	% YoY	Avg. Price in '23	% YoY	Avg. Price in '24	% YoY	Update
CRB Index	543.99	(0.6)	532.86	0.2	(3.4)	546.31	(7.81)	532.86	(2.5)	Daily
Energy Prices										
Crude Oil - Dubai (US\$/bbl)	84.75	2.3	83.26	(0.7)	4.7	81.93	(15.62)	83.26	1.6	Daily
Brent Crude (US\$/bbl)	86.62	6.6	83.83	(0.5)	3.2	82.60	(18.40)	83.83	1.5	Daily
West Texas Int. Cushing (US\$/bbl)	81.97	4.4	78.78	0.4	(3.0)	77.59	(17.93)	78.78	1.5	Daily
Crude Oil - Asia-Pacific Tapis Oil Spot (US\$/bbl)	87.48	3.1	87.62	(1.7)	7.9	86.52	(19.56)	87.62	1.3	Daily
Natural Gas Henry Hub (US\$/mmBTU)	2.72	(10.2)	2.54	(17.9)	(29.0)	3.34	(17.74)	2.54	(23.8)	Daily
Coal Price NEX (US\$/MT)	135.23	2.8	132.98	(2.6)	(49.9)	178.13	(51.19)	132.98	(25.3)	Friday
Oil Product Prices and Gross Refinery Margin										
Gas Oil 500 ppm Sulfur Singapore (US\$/bbl)	97.91	2.9	99.31	(5.1)	(6.1)	103.11	(21.20)	99.31	(3.7)	Daily
Gas Oil - Dubai (US\$/bbl)	13.16	6.9	16.05	(23.0)	(38.8)	21.18	(37.25)	16.05	(24.2)	Daily
Gasoline, 92 RON Spot (US\$/bbl)	97.91	12.9	99.31	(5.1)	(6.1)	103.11	(21.20)	99.31	(3.7)	Daily
Gasoline - Dubai (US\$/bbl)	13.16	238.9	16.05	(23.0)	(38.8)	21.18	(37.25)	16.05	(24.2)	Daily
Fuel Oil 180 Singapore Spot (US\$/bbl)	78.98	2.0	73.96	(29.4)	18.0	70.05	(12.98)	73.96	5.6	Daily
Fuel Oil - Dubai (US\$/bbl)	(5.77)	6.9	(9.30)	(27.8)	(44.8)	-11.88	(28.43)	(9.30)	(21.7)	Daily
Jet Kerosene - Spot Price (US\$/bbl)	99.67	1.3	100.59	(6.8)	(6.3)	105.01	(16.72)	100.59	(4.2)	Daily
Jet Kerosene - Dubai (US\$/bbl)	14.92	(3.7)	17.33	(28.0)	(37.8)	23.08	(20.38)	17.33	(24.9)	Daily
SG Refinery Margin (US\$/bbl)	3.90	9.6	5.47	(42.7)	(33.7)	6.86	95.65	5.44	-20.643	Daily
Olefins Product Prices and Spread										
Ethylene, FOB Japan Spot (US\$/MT)	805	0.0	871	(3.4)	1.3	835	(16.61)	871	4.4	Tuesday
Ethylene Spread (US\$/MT)	103	(20.7)	186	318.5	3.0	181	(33.22)	186	2.7	Daily
Propylene (Olefins), FOB Japan Spot (US\$/MT)	825	0.0	827	0.3	(10.4)	848	(14.27)	827	(2.6)	Tuesday
Propylene Spread (US\$/MT)	123	(17.9)	141	(14.8)	(42.0)	195	(24.99)	141	(27.4)	Daily
Naphtha - Singapore Spot FOB (US\$/MT)	702	4.0	685	4.2	0.9	654	(10.45)	685	4.8	Daily
Polyolefins Prices and Spread										
Polye HDPE SE Asia (US\$/MT)	1,040	0.0	1,028	11.9	(4.1)	1,033	(12.49)	1,028	(0.5)	Tuesday
HDPE-Naphtha Spread (US\$/MT)	338	(7.4)	342	223.9	(12.6)	379	(15.80)	342	(9.7)	Daily
Polye LDPE-Film, CFR SE Asia Spot (US\$/MT)	1,240	3.3	1,125	10.0	(2.2)	1,053	(26.77)	1,125	6.8	Tuesday
LDPE-Naphtha Spread (US\$/MT)	538	2.5	439	174.7	(6.6)	399	(43.59)	439	10.1	Daily
PP Film, Spot South East Asia (US\$/MT)	1,030	1.0	1,001	4.3	(6.4)	999	(14.92)	1,001	0.3	Tuesday
PP Spread (US\$/MT)	328	(4.9)	316	4.5	(19.0)	345	(22.28)	316	(8.4)	Daily
MEG Prices and Spread										
MEG, CFR South East Asia (US\$/MT)	535	0.0	540	9.8	2.8	500	(14.40)	540	7.9	Tuesday
MEG Spread (US\$/MT)	36	0.0	0	(99.3)	(96.6)	-17	(52.64)	0	n.m.	Tuesday
Aromatics Product Prices and Spread										
Paraxylene, FOB USG Spot (US\$/MT)	1,110	0.9	1,102	(63.4)	0.3	1,103	(12.51)	1,102	(0.1)	Tuesday
Paraxylene Spread (US\$/MT)	394	(1.4)	399	5.0	(6.6)	411	(7.19)	399	(2.9)	Tuesday
Paraxylene - 92 RON Spread (US\$/MT)	275	(23.7)	255	30.6	29.2	224	54.61	255	14.1	Daily
Toluene, FOB Korea Spot (US\$/MT)	930	(1.1)	903	4.3	3.1	892	(7.35)	903	1.3	Tuesday
Benzene, CFR Japan Spot (US\$/MT)	1,080	0.0	1,046	13.5	10.3	918	(13.13)	1,046	13.9	Tuesday
Benzene Spread (US\$/MT)	430	(5.6)	431	28.8	27.6	340	(8.97)	431	26.7	Daily
Benzene - 92 RON Spread (US\$/MT)	245	(28.0)	199	592.0	326.3	38	(164.71)	199	417.1	Daily
Condensate (US\$/MT)	716	2.2	704	(0.7)	4.6	692	(15.39)	704	1.6	Daily
PTA Prices and Spread										
PTA, CFR South East Asia (US\$/MT)	805	0.6	791	1.6	(1.5)	802	(9.43)	791	(1.3)	Tuesday
PTA Spread (US\$/MT)	61	(2.7)	53	7.2	(21.0)	62	55.13	53	(15.9)	Tuesday
PVC Prices and Spread										
PVC, CFR South East Asia (US\$/MT)	830	0.0	794	0.2	(11.7)	844	(26.72)	794	(27.9)	Tuesday
Ethylene Spread (US\$/MT)	727	3.8	608	2.2	(15.4)	663	(24.72)	608	(8.3)	Tuesday
Ethylene Dichloride CFR Far East Asia (US\$/MT)	275	5.8	322	9.8	10.8	293	(45.94)	322	9.7	Tuesday
Metal										
Gold (US\$/Troy Ounce)	2,322	(0.1)	2,201	11.3	16.4	1,943	7.82	2,201	13.3	Daily
LME Copper 3 Month Rolling Forward (US\$/MT)	9,680	(2.7)	9,196	11.3	2.7	8,526	(3.17)	9,196	7.9	Daily
Silver Future (US\$/Troy Ounce)	30	(0.8)	27	9.5	n.a.	25	n.a.	27	8.0	Daily
China Composite Steel Prices (CNY/MT)	3,979	(0.6)	4,134	(1.8)	(8.1)	4,259	(10.71)	4,134	(2.9)	Daily
Agriculture Prices										
Malaysian Crude Palm Oil Spot Price(MYR/MT)	3,969	(0.1)	4,026	9.4	0.3	3,834	(25.34)	4,026	5.0	Daily
SGX Ribbed Smoked Sheet 3 (RSS3) Futures (US\$/KG.)	224	(6.7)	222	33.4	37.7	159	(13.70)	222	40.0	Daily
Sugar #11 (US\$/LB)	19	0.5	21	(11.2)	20.0	21	27.43	21	(1.9)	Daily
Freight Rate										
Baltic Freight Index: BDIY	1,997	8.8	1,832	(10.1)	79.8	1,394	(27.83)	1,832	31.4	Daily
Baltic Supramax Index: BSI58	1,389	7.1	1,269	(1.8)	36.9	1,030	(48.65)	1,269	23.2	Daily

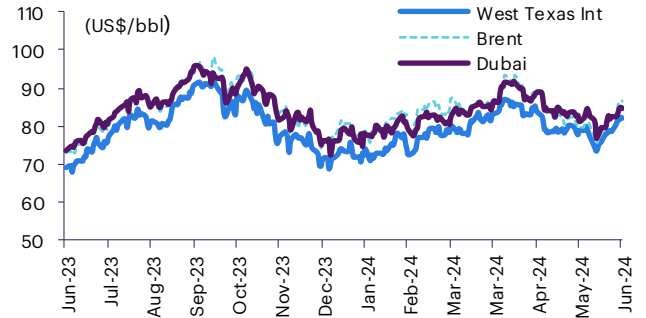
ที่มา: Bloomberg Finance L.P., TQ Professional, BANPU และ InnoVestX Research

Update ราคาสินค้าโภคภัณฑ์

CRB US Spot All Commodities Price Index



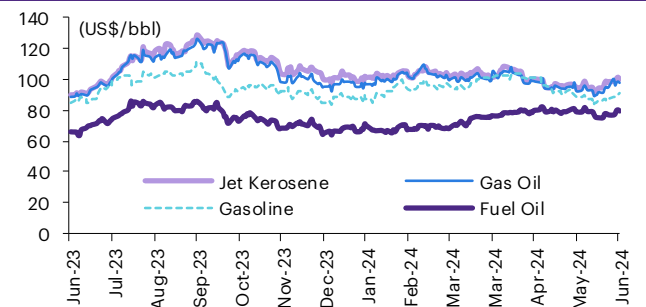
Crude prices



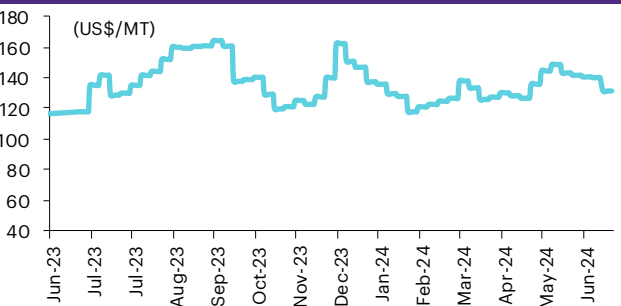
SG Dubai Hydrocracking Refinery Margin



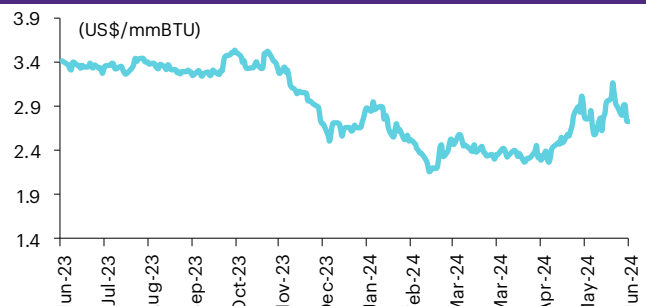
Oil product prices



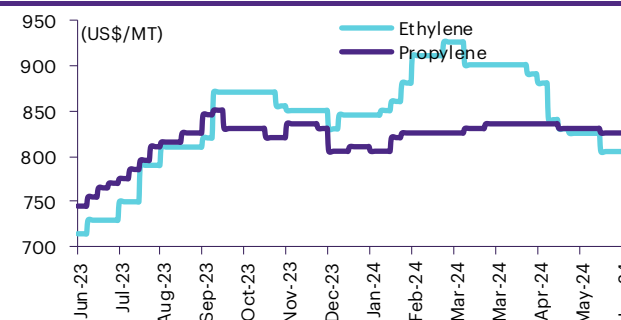
Coal price (NEX)



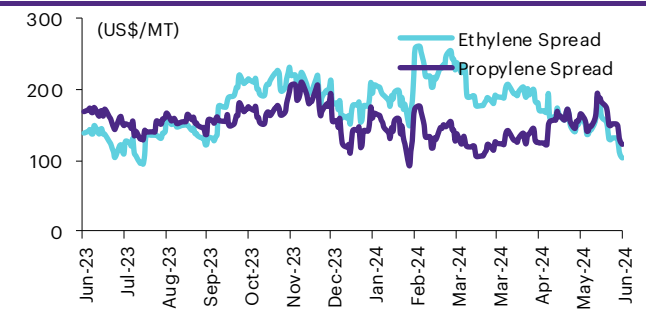
Natural gas prices (Henry hub)



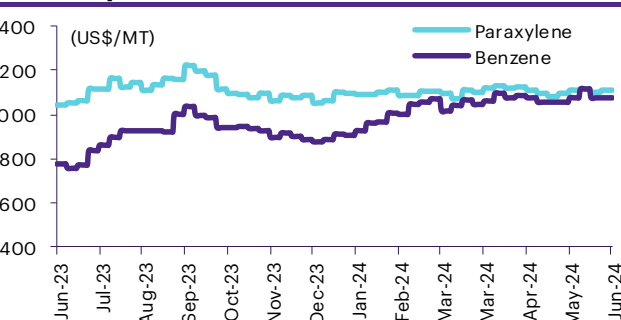
Olefins prices



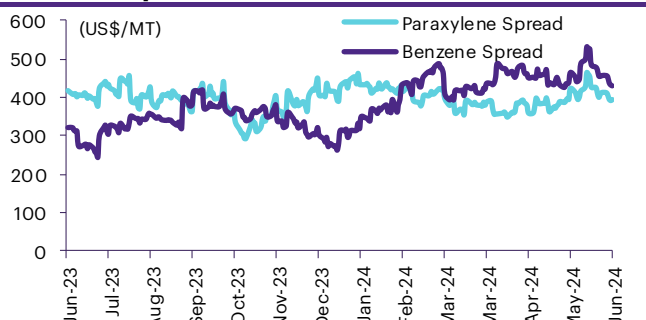
Olefins spreads



Aromatics prices

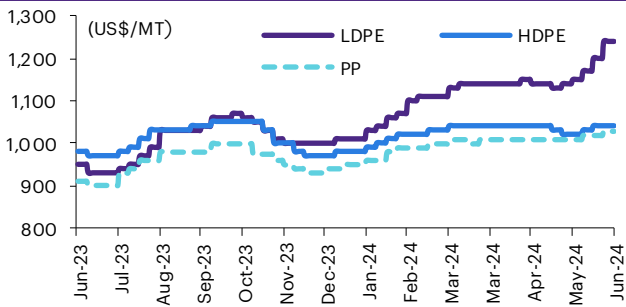


Aromatics spreads

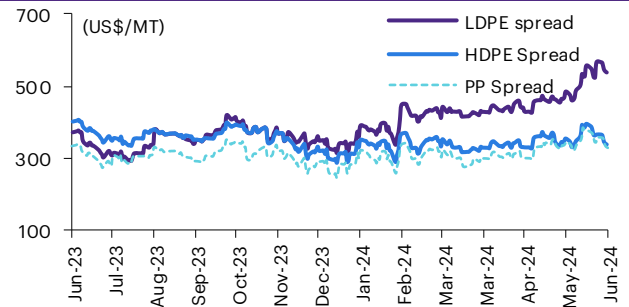


Update ราคาสินค้าโภคภัณฑ์

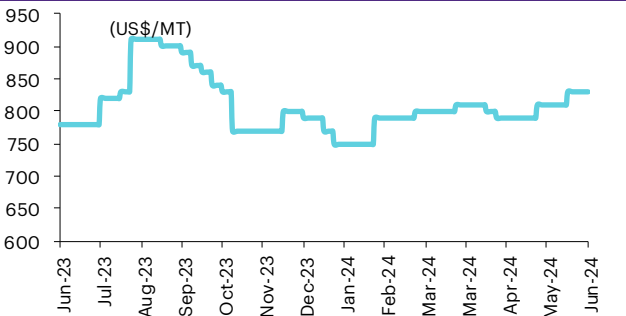
Polyolefins prices



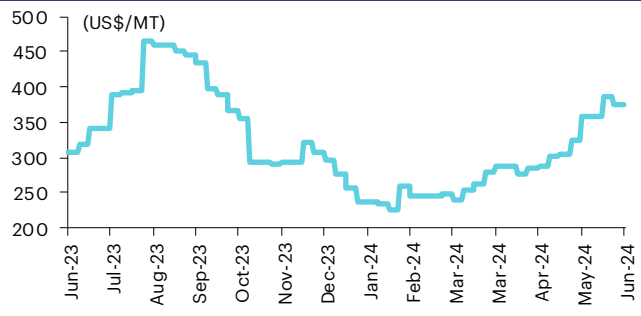
Polyolefins-Naphtha spreads



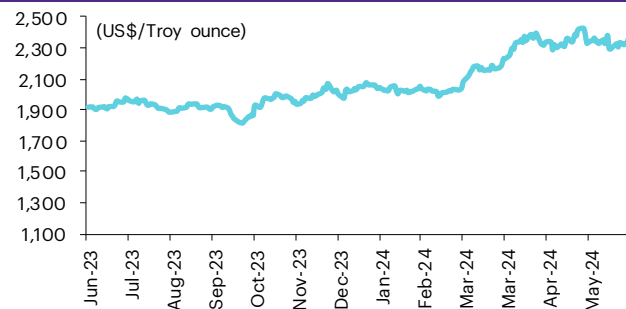
PVC price



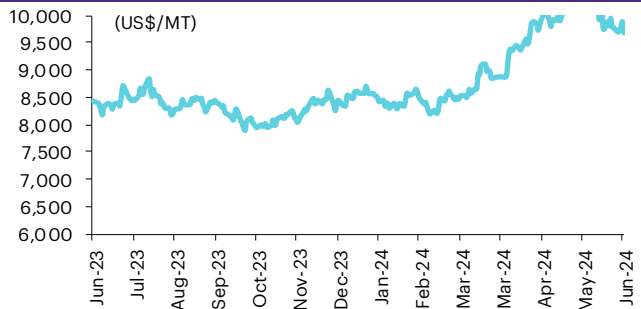
PVC spread



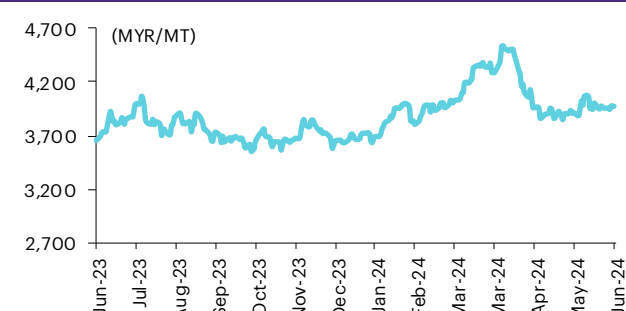
Gold price



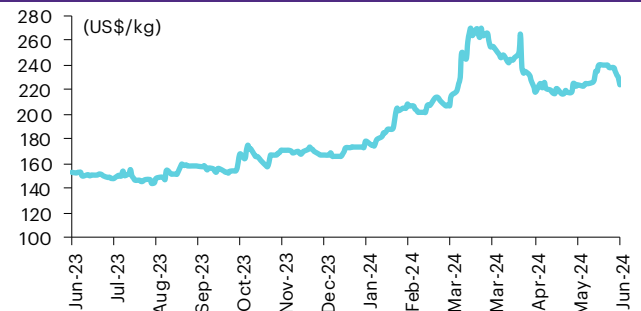
LME copper price



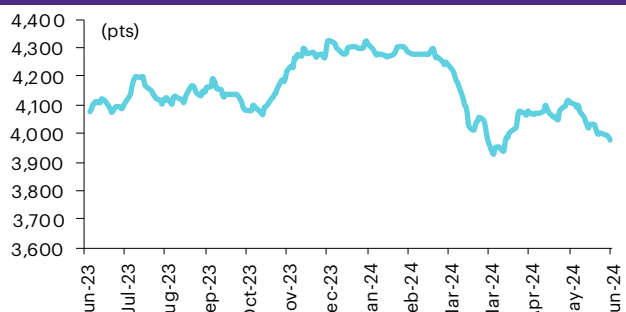
Malaysian crude palm oil price



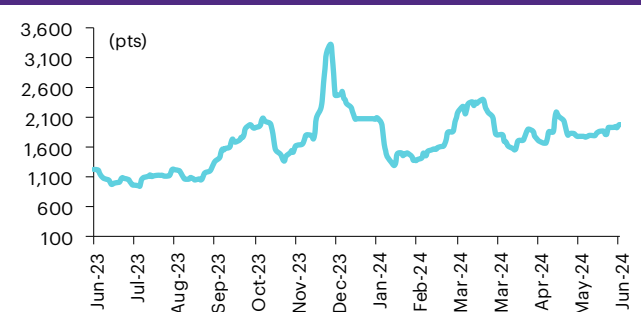
Rubber price (RSS3) futures



Steel price index



Baltic freight index



ที่มา: Bloomberg Finance L.P., TQ Professional, BANPU และ InnovestX Research

ข้อมูลการขายชอร์ต (short sales)

	ปริมาณหุ้น (หุ้น)	มูลค่าการขายชอร์ต (บาท)	ราคาเฉลี่ย (บาท)	ราคาต่ำสุด 21 บ.ย. 67	ส่วนต่างระหว่างราคาปิด กับราคาขายชอร์ต	% ปริมาณการขายชอร์ต เทียบกับกระดานหลัก
TIPL-R	4,091,600	5,370,004	1.31	1.34	(2.06)	32.08
STEC-R	946,300	8,289,940	8.76	8.85	(1.01)	31.72
AURA-R	236,500	2,809,270	11.88	12.10	(1.83)	23.76
BBL	1,872,600	243,953,000	130.28	132.00	(1.31)	23.31
TOP-R	2,521,400	131,601,375	52.19	52.25	(0.11)	22.80
CPN-R	2,133,300	116,861,400	54.78	55.00	(0.40)	19.93
SCGP-R	986,400	33,245,325	33.70	33.50	0.61	19.08
HMPRO-R	19,137,000	165,197,910	8.63	8.75	(1.34)	18.29
KTC	1,419,200	59,845,000	42.17	41.75	1.00	18.21
SAWAD-R	3,636,400	129,254,575	35.54	35.50	0.13	16.93
AWC-R	14,478,200	51,621,422	3.57	3.60	(0.96)	15.54
SIRI	21,163,700	33,486,045	1.58	1.62	(2.33)	15.47
CBG-R	426,500	28,309,000	66.38	66.50	(0.19)	14.57
CRC-R	2,429,500	70,326,250	28.95	29.50	(1.88)	14.19
TISCO-R	742,600	70,780,825	95.31	96.25	(0.97)	14.10
BEM-R	7,902,400	61,104,435	7.73	7.80	(0.87)	13.93
DMT	82,000	952,890	11.62	11.70	(0.68)	13.89
SNNP	566,600	7,465,350	13.18	13.60	(3.12)	13.59
GLOBAL-R	537,700	8,167,120	15.19	15.40	(1.37)	13.51
MINT-R	2,291,600	68,481,250	29.88	30.25	(1.21)	13.48
CKP-R	403,900	1,528,926	3.79	3.80	(0.38)	12.61
KCE-R	2,015,900	87,542,875	43.43	43.75	(0.74)	12.38
THG	79,400	2,858,400	36.00	35.50	1.41	12.24
MBK-R	278,300	4,485,490	16.12	16.60	(2.91)	12.20
PLANB-R	4,876,700	38,323,570	7.86	7.90	(0.53)	12.19
LANNA	81,900	1,168,540	14.27	14.30	(0.22)	12.12
DRT	18,500	145,225	7.85	7.90	(0.63)	11.83
TIDLOR-R	1,112,400	20,814,880	18.71	18.70	0.06	11.60
MC	148,100	1,590,670	10.74	10.90	(1.46)	11.54
MINT	1,887,300	56,656,025	30.02	30.25	(0.76)	11.11
QH	3,587,900	6,698,569	1.87	1.86	0.38	11.08
NER-R	483,400	2,593,995	5.37	5.40	(0.63)	10.87
KTB	3,378,300	57,008,670	16.87	17.00	(0.74)	10.56
IVL-R	2,502,300	49,790,130	19.90	20.20	(1.50)	10.50
KTC-R	813,000	34,304,075	42.19	41.75	1.06	10.43
DOHOME	710,000	6,971,255	9.82	10.00	(1.81)	10.43
BEM	5,664,800	43,882,335	7.75	7.80	(0.69)	9.98
TISCO	514,200	49,033,950	95.36	96.25	(0.93)	9.76
CHAYO	120,200	410,194	3.41	3.44	(0.80)	9.75
KKP	202,000	9,517,050	47.11	47.50	(0.81)	9.61
INTUCH-R	670,000	48,138,275	71.85	71.75	0.14	9.45
TIPH	42,200	1,085,775	25.73	27.25	(5.58)	9.25
TASCO-R	220,200	3,524,060	16.00	16.20	(1.21)	9.20
ASP	29,200	70,716	2.42	2.44	(0.75)	9.13
GULF-R	2,818,800	113,146,000	40.14	40.25	(0.27)	8.98
ADVANC	378,500	78,728,000	208.00	208.00	0.00	8.90
SISB-R	139,100	5,140,625	36.96	37.00	(0.12)	8.84
ERW-R	484,500	2,190,134	4.52	4.50	0.45	8.72
SIRI-R	11,683,800	18,634,736	1.59	1.62	(1.55)	8.54
BA-R	1,094,800	23,108,350	21.11	21.20	(0.44)	8.46
BANPU	4,597,900	22,883,796	4.98	5.05	(1.45)	8.45
COM7-R	1,172,200	19,906,760	16.98	17.30	(1.84)	8.35
TRUE-R	7,038,000	60,129,180	8.54	8.50	0.51	8.26
DELTA-R	2,317,400	200,048,275	86.32	84.75	1.86	8.24
BANPU-R	4,470,300	22,325,118	4.99	5.05	(1.11)	8.22
BJC	689,400	14,147,240	20.52	20.70	(0.86)	8.20
GLOBAL	322,700	4,863,120	15.07	15.40	(2.14)	8.11
TU	2,195,100	33,038,950	15.05	15.20	(0.98)	8.10
OSP-R	1,274,500	28,846,800	22.63	23.00	(1.59)	8.08
EPG-R	983,900	5,162,045	5.25	5.30	(1.01)	7.88
BCP	1,161,400	43,877,275	37.78	37.75	0.08	7.71
BBL-R	618,800	80,570,300	130.20	132.00	(1.36)	7.70
TTB-R	49,290,100	81,829,470	1.66	1.68	(1.18)	7.65
SJWD	192,700	2,492,470	12.93	13.10	(1.26)	7.58
BCH	1,529,700	27,023,310	17.67	17.90	(1.31)	7.50
WHAUP	358,100	1,458,472	4.07	4.10	(0.66)	7.44
OR	1,058,200	16,967,870	16.03	16.20	(1.02)	7.42
TTW-R	285,100	2,523,135	8.85	9.05	(2.21)	7.30
M-R	195,200	6,041,125	30.95	31.50	(1.75)	7.30
AIT	48,300	188,846	3.91	4.02	(2.74)	7.25
VIBHA	60,700	126,382	2.08	2.12	(1.79)	6.97

	ปริมาณหุ้น (หุ้น)	มูลค่าการขายชอร์ต (บาท)	ราคาเฉลี่ย (บาท)	ราคาต่ำสุด 21 มี.ย. 67	ส่วนต่างระหว่างราคาปิด กับราคาขายชอร์ต	% ปริมาณการขายชอร์ต เทียบกับกระดานหลัก
BTG-R	265,300	5,708,320	21.52	22.00	(2.20)	6.97
KBANK	520,900	64,881,700	124.56	125.00	(0.35)	6.96
ADVANC-R	295,200	61,401,600	208.00	208.00	0.00	6.94
DCC	209,200	401,252	1.92	1.94	(1.13)	6.93
MEGA-R	78,900	2,899,625	36.75	36.50	0.69	6.87
TCAP	303,900	13,761,725	45.28	45.50	(0.48)	6.85
PRM	463,900	3,802,235	8.20	8.30	(1.25)	6.83
CK-R	228,800	4,783,410	20.91	21.00	(0.45)	6.83
CPF-R	2,475,400	54,907,650	22.18	22.20	(0.08)	6.75
AOT	1,775,200	107,512,075	60.56	60.25	0.52	6.74
ITC-R	769,100	17,978,030	23.38	23.30	0.32	6.61
CPAXT-R	650,700	17,680,625	27.17	27.50	(1.19)	6.58
NER	292,200	1,565,095	5.36	5.40	(0.81)	6.57
CKP	210,300	794,318	3.78	3.80	(0.60)	6.57
SCGP	338,100	11,391,150	33.69	33.50	0.57	6.54
TIPH-R	29,800	768,100	25.78	27.25	(5.41)	6.53
GUNKUL	1,729,100	4,416,574	2.55	2.60	(1.76)	6.52
ERW	356,300	1,619,644	4.55	4.50	1.02	6.41
TTB	41,204,200	68,164,930	1.65	1.68	(1.53)	6.40
EASTW	18,200	49,388	2.71	2.76	(1.68)	6.32
CPALL	2,997,700	161,355,200	53.83	54.50	(1.24)	6.31
STA-R	1,367,200	31,443,130	23.00	23.40	(1.72)	6.29
LH	6,201,500	36,767,895	5.93	5.95	(0.36)	6.24
BYD-R	7,256,300	12,850,889	1.77	1.95	(9.18)	6.19
RCL	267,000	7,875,550	29.50	29.00	1.71	6.12
TRUE	5,200,800	44,570,440	8.57	8.50	0.82	6.10
OSP	959,600	21,695,930	22.61	23.00	(1.70)	6.08
BDMS	3,643,400	94,702,175	25.99	25.75	0.94	6.05
RBF-R	493,800	4,328,815	8.77	8.90	(1.50)	5.97
AP	1,732,400	13,978,070	8.07	8.25	(2.20)	5.94
BCH-R	1,207,600	21,498,290	17.80	17.90	(0.54)	5.92
SPALI-R	481,700	8,684,130	18.03	18.40	(2.02)	5.92
KSL-R	199,000	365,994	1.84	1.89	(2.69)	5.80
STANLY	5,600	1,226,600	219.04	221.00	(0.89)	5.80
MTC	291,500	12,635,700	43.35	43.50	(0.35)	5.72
TOP	630,800	32,918,175	52.18	52.25	(0.12)	5.70
BTS	8,430,100	38,500,134	4.57	4.58	(0.28)	5.70
BLA-R	197,900	3,696,040	18.68	19.10	(2.22)	5.67
GFPT-R	210,800	2,636,430	12.51	12.70	(1.52)	5.64
SAPPE-R	29,300	2,938,625	100.29	101.50	(1.19)	5.60
JAS	2,300,900	6,896,228	3.00	3.08	(2.69)	5.55
SABINA	23,300	537,670	23.08	23.30	(0.96)	5.53
JMT-R	1,331,900	19,078,060	14.32	14.60	(1.89)	5.45
TASCO	130,000	2,085,870	16.05	16.20	(0.96)	5.43
PSH-R	55,600	496,745	8.93	9.10	(1.82)	5.41
ONEE	170,100	542,270	3.19	3.24	(1.61)	5.35
SPALI	434,900	7,826,490	18.00	18.40	(2.20)	5.34
JTS	87,600	4,705,450	53.72	55.25	(2.78)	5.30
AMATA-R	769,300	17,099,480	22.23	22.30	(0.33)	5.25
PTT-R	1,865,700	59,702,225	32.00	32.00	(0.00)	5.24
PTTGC-R	2,706,600	83,282,150	30.77	30.75	0.07	5.16
S	153,300	117,262	0.76	0.76	0.65	5.11
BDMS-R	3,066,100	79,318,750	25.87	25.75	0.46	5.09
CPALL-R	2,416,800	130,447,275	53.98	54.50	(0.96)	5.09
QH-R	1,621,500	3,028,883	1.87	1.86	0.43	5.01
CENTEL-R	165,800	6,588,675	39.74	39.75	(0.03)	4.85
BAM	748,900	5,720,510	7.64	7.70	(0.80)	4.85
TOA-R	76,600	1,534,860	20.04	20.20	(0.81)	4.83
IVL	1,149,700	22,621,630	19.68	20.20	(2.59)	4.83
MTC-R	245,600	10,746,675	43.76	43.50	0.59	4.82
CHG	2,575,700	6,969,430	2.71	2.70	0.22	4.80
AURA	47,200	559,700	11.86	12.10	(2.00)	4.74
EGCO	140,000	14,265,850	101.90	105.00	(2.95)	4.73
TLI	530,700	4,028,920	7.59	7.70	(1.41)	4.72
SCC	97,800	21,721,000	222.10	223.00	(0.41)	4.72
AP-R	1,359,300	10,985,140	8.08	8.25	(2.04)	4.66
MAJOR-R	267,000	3,419,440	12.81	13.20	(2.98)	4.64
BGRIM-R	2,017,800	43,700,610	21.66	21.50	0.73	4.60
BCPG	276,100	1,648,915	5.97	6.10	(2.10)	4.51
CRC	771,900	22,283,600	28.87	29.50	(2.14)	4.51
SKY	38,900	985,400	25.33	25.75	(1.62)	4.51
RS	46,700	564,600	12.09	12.40	(2.50)	4.46
TU-R	1,190,200	17,853,000	15.00	15.20	(1.32)	4.39

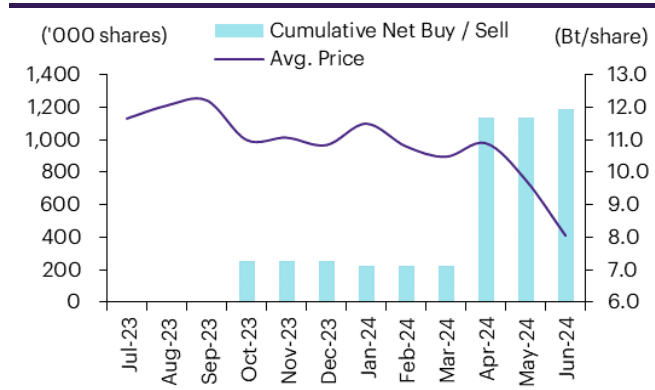
ที่มา: ข้อมูลหลักทรัพย์แห่งประเทศไทย และ InnoVestX Research

สรุปการซื้อขายหุ้นของผู้บริหาร

1. รายงานการซื้อขายหุ้นของผู้บริหาร ณ วันที่ 21 มิ.ย. 2567

ชื่อบริษัท	ชื่อผู้บริหาร	ประเภทหลักทรัพย์	วันที่ได้มา/จำหน่าย	จำนวน (หุ้น)	ราคา (บาท)	รวม (บาท)	วิธีการได้มา/จำหน่าย
ALT	นาง ปริญญาภรณ์ ตั้งเผ่าศักดิ์	หุ้นสามัญ	19-06-67	8,300	1.34	11,122	ซื้อ
ALT	นาง ปริญญาภรณ์ ตั้งเผ่าศักดิ์	หุ้นสามัญ	19-06-67	1,700	1.35	2,295	ซื้อ
ALT	นาง ปริญญาภรณ์ ตั้งเผ่าศักดิ์	หุ้นสามัญ	20-06-67	1,000	1.34	1,340	ซื้อ
ALT	นาง ปริญญาภรณ์ ตั้งเผ่าศักดิ์	หุ้นสามัญ	20-06-67	2,000	1.35	2,700	ซื้อ
AP	นาย สมชาย วัฒนเสาวภาคย์	หุ้นสามัญ	20-06-67	50,000	8.05	402,500	ซื้อ
BGC	นาย จักรินทร์ มุสิก-สังข์	หุ้นสามัญ	20-06-67	10,900	6.43	70,087	ซื้อ
BKIH	นางสาว ลลา ไสภณพนิช	หุ้นสามัญ	18-06-67	1,000	282.50	282,500	ซื้อ
BLC	นาย วงศธร จาเนนท	หุ้นสามัญ	19-06-67	1,000	4.38	4,380	ซื้อ
CCET	นาย เว่ย จ้าว หวัง	หุ้นสามัญ	19-06-67	100,000	3.80	380,000	ซื้อ
CH	นาย ประวิทย์ ศรีแสงนาม	หุ้นสามัญ	19-06-67	1,075,300	2.46	2,645,238	ซื้อ
CH	นาย ประวิทย์ ศรีแสงนาม	หุ้นสามัญ	20-06-67	100,000	2.48	248,000	ซื้อ
CH	นาย ศักดา ศรีแสงนาม	หุ้นสามัญ	19-06-67	258,600	2.42	625,812	ซื้อ
COLOR	นาย รัช ทองวาณิช	หุ้นสามัญ	20-06-67	50,000	1.22	61,000	ซื้อ
DEXON	นาย มาร์ติน สตุ๊วค	NVDR : underlying securities ordinary SHARE	20-06-67	81,800	1.90	155,420	ซื้อ
DTCENT	นาย ไพรัช คุณะเพ็ชร	หุ้นสามัญ	17-06-67	99,600	1.21	120,516	ซื้อ
DTCENT	นาย อภิสิทธิ์ ฐิติเกียรติคำจร	หุ้นสามัญ	21-06-67	200,000	1.12	224,000	ซื้อ
EASON	นางสาว เพชรรัตน์ เอกแสงกุล	หุ้นสามัญ	20-06-67	50,000	1.30	65,000	ซื้อ
EKH	นาง อรสา ตั้งสัจจะพจน์	หุ้นสามัญ	20-06-67	100,000	6.80	680,000	ซื้อ
EKH	นาย สุทธิพงษ์ ตั้งสัจจะพจน์	หุ้นสามัญ	20-06-67	30,000	6.80	204,000	ซื้อ
EKH	นาย อำนาจ เอื้ออารีมิตร	หุ้นสามัญ	18-06-67	4,000,000	6.60	26,400,000	ขาย
EKH	นาย อำนาจ เอื้ออารีมิตร	หุ้นสามัญ	20-06-67	20,000	6.80	136,000	ซื้อ
GTB	นาย ประจันต์ คงสาคร	หุ้นสามัญ	20-06-67	102,500	0.71	72,775	ซื้อ
GUNKUL	นาย กัลกุล ดำรงปิยะวุฒิ	หุ้นสามัญ	20-06-67	2,000,000	2.50	5,000,000	ซื้อ
ICN	นาย มนชัย มณีไพโรจน์	หุ้นสามัญ	20-06-67	105,700	2.00	211,400	ซื้อ
III	นาย วิรัช นอบน้อมธรรม	หุ้นสามัญ	20-06-67	500,000	6.90	3,450,000	ซื้อ
III	นาย วิรัช นอบน้อมธรรม	หุ้นสามัญ	20-06-67	1,000,000	6.90	6,900,000	ซื้อ
JR	นาย จรรย์ วิวัฒน์เจษฎาวุฒิ	หุ้นสามัญ	20-06-67	31,500	4.18	131,670	ซื้อ
JR	นาย ธีรนนท์ วิวัฒน์เจษฎาวุฒิ	หุ้นสามัญ	20-06-67	22,500	4.17	93,825	ซื้อ
JR	นาย ธีรนนท์ วิวัฒน์เจษฎาวุฒิ	หุ้นสามัญ	20-06-67	2,600	4.18	10,868	ซื้อ
JUBILE	นาย วิโรจน์ พรประกฤต	หุ้นสามัญ	20-06-67	15,200	14.00	212,800	ซื้อ
KJL	นาย เกษมสินต์ สุวิโรจน์	หุ้นสามัญ	19-06-67	80,000	6.14	491,200	ซื้อ
LEO	นาย วิเศษ สิริสุนทรวงค์	หุ้นสามัญ	17-06-67	15,600	3.88	60,528	ขาย
MICRO	นาย ปรีดา ไธรมณีรัตน์	หุ้นสามัญ	21-06-67	100,000	1.78	178,000	ซื้อ
MINT	นาย วิลเลียม เอ็ดเวิร์ด ไฮเน็ค	Single Stock Future (TFEX)	19-06-67	100	29.25	2,925	ซื้อ
MJD	นาย สุริยา พูลวรลักษณ์	หุ้นสามัญ	19-06-67	14,100	1.13	15,933	ซื้อ
MJD	นาย สุริยา พูลวรลักษณ์	หุ้นสามัญ	19-06-67	80,000	1.14	91,200	ซื้อ
MJD	นาย สุริยา พูลวรลักษณ์	หุ้นสามัญ	20-06-67	79,300	1.13	89,609	ซื้อ
MJD	นาย สุริยา พูลวรลักษณ์	หุ้นสามัญ	20-06-67	20,000	1.14	22,800	ซื้อ
MTI	นาง นวพรรณ ลำชา	หุ้นสามัญ	20-06-67	4,300	107.00	460,100	ซื้อ
NV	นาง ยุพิน จันทร์จุฑามาศ	หุ้นสามัญ	20-06-67	60,000	1.01	60,600	ซื้อ
NV	นาย นวพล จันทร์จุฑามาศ	หุ้นสามัญ	20-06-67	60,000	1.01	60,600	ซื้อ
RPH	นาย วัลลภ เหล่าไพบุลย์	หุ้นสามัญ	21-06-67	20,000	5.85	117,000	ซื้อ
SAF	นาย พิเศษฐ์ อริยเดชาวัฒน์	หุ้นสามัญ	19-06-67	38,700	0.66	25,542	ซื้อ
SAF	นาย พิเศษฐ์ อริยเดชาวัฒน์	หุ้นสามัญ	20-06-67	23,500	0.66	15,510	ซื้อ
SFLEX	นาย เอก พิจารณจิตร	หุ้นสามัญ	17-06-67	2,000,000	3.54	7,080,000	ขาย
SINO	นาย นันทวัฒน์ วิทยศักดิ์พันธ์	หุ้นสามัญ	19-06-67	90,000	1.40	126,000	ซื้อ
SINO	นาย นันทวัฒน์ วิทยศักดิ์พันธ์	หุ้นสามัญ	19-06-67	100,000	1.40	140,000	ซื้อ
SPA	นาย กุณิพันธ์ บุญญาประมัย	หุ้นสามัญ	19-06-67	4,011,000	6.77	27,154,470	ซื้อ
SSP	นาง ธัญนีย์ ไกรพิสิทธิ์กุล	หุ้นสามัญ	19-06-67	24,305,669	6.45	156,771,565	ขาย
SSP	นาง ธัญนีย์ ไกรพิสิทธิ์กุล	หุ้นสามัญ	19-06-67	24,305,669	6.45	156,771,565	ขาย
SSP	นาง ธัญนีย์ ไกรพิสิทธิ์กุล	หุ้นสามัญ	19-06-67	24,305,670	6.45	156,771,572	ขาย
SSP	นางสาว ธันตุภรณ์ ไกรพิสิทธิ์กุล	หุ้นสามัญ	19-06-67	24,305,670	6.45	156,771,572	ซื้อ
SSP	นาย ธนวรรณ ไกรพิสิทธิ์กุล	หุ้นสามัญ	19-06-67	24,305,669	6.45	156,771,565	ซื้อ
STC	นาย สุรสิทธิ์ ชัยตระกูลทอง	หุ้นสามัญ	19-06-67	51,000	0.59	30,090	ซื้อ
STECH	นาย ไสภณ คำภักดิ์	หุ้นสามัญ	20-06-67	130,000	1.35	175,500	ขาย
SUPER	นาย จอมทรัพย์ ใจฉายะ	หุ้นสามัญ	20-06-67	100,000	0.28	28,000	ซื้อ
SVOA	นางสาว กุลภา อังคธเนศ	หุ้นสามัญ	04-06-67	20,000	1.98	39,600	ซื้อ
SYNEX	นางสาว สุธิดา เมงคผลสุธี	หุ้นสามัญ	18-06-67	40,000	10.80	432,000	ซื้อ
THANA	นาย สุทธิรักษ์ เสถียรภาพยุทธ์	หุ้นสามัญ	20-06-67	7,300	1.22	8,906	ซื้อ
TITLE	นาย เวศิน ตั้งกุลวัฒน์	หุ้นสามัญ	20-06-67	20,000	3.88	77,600	ซื้อ
TMILL	นาย ประภาส ชุตินาทรพันธ์	หุ้นสามัญ	20-06-67	30,000	3.88	116,400	ซื้อ
TSTE	นาย ประภาส ชุตินาทรพันธ์	หุ้นสามัญ	20-06-67	3,900	14.53	56,667	ซื้อ
UVAN	นาย ไพรวลัย ใต้ดำ	หุ้นสามัญ	20-06-67	10,000	8.15	81,500	ซื้อ
YONG	นาย ปฎิเวศ ศลิขะภูธรธกร	หุ้นสามัญ	20-06-67	9,100	1.59	14,469	ซื้อ
				Total	ซื้อ	365,885,106	
					ขาย	504,030,730	
					สุทธิ	(138,145,624)	

2. ยอดซื้อ/ขายสุทธิสะสม 12 เดือนของหุ้นที่อยู่ภายใต้การวิเคราะห์ของ InnovestX AP



ปฏิทินหุ้น

จันทร์ 24	อังคาร 25	มีนาคม พฤษภาคม 26	พฤหัส 27	ศุกร์ 28
PD TIPH Bt1.1 WHAIR Bt0.1372 Last trading day PJV-W1 Share listing MIDA 2,545 Shares	XE PJV-W1 1 : 1.05 @Bt2.857 PD HK13 Bt0.0334678 Last trading day ECL-W4 Decreased capital POPF CPNCG	XD NDR Bt0.05 XE ECL-W4 1 : 1 @Bt2 PD TENCENT80 Bt0.14988	XD 3K-BAT Bt0.25 HKCE01 Bt-	PD ABFTH Bt13 SBUX80X Bt0.00775 Market change AKR (SET/ Industrial Materials & Machinery) FTE (SET/ Industrial Materials & Machinery) JR (SET/ Construction Services) PCC (SET/ Industrial Materials & Machinery) QTC (SET/ Industrial Materials & Machinery) ROCTEC (SET/ Information & Communicatic SCI (SET/ Industrial Materials & Machinery) HARN (mai/ Industrials) PHOL (mai/ Industrials) TRT (mai/ Industrials)

จันทร์ 1	อังคาร 2	กรกฎาคม พฤษภาคม 3	พฤหัส 4	ศุกร์ 5
XE PPM-W2 1 : 1 @Bt6		XE LEO-W1 1 : 1 @Bt22		
XE PPPM-W4 1 : 0.25 @Bt3.98		PD MSFT80X Bt0.00997 NETEASE80 Bt0.03315	XD STANLY Bt20	PD GOOG80X Bt- NDR Bt0.05
		PD AEONTS Bt2.95	XW ECF 2 : 1	
		PD META80X Bt-	XD BLAND Bt0.01	PD BKNG80X Bt- NVDA80X Bt- STANLY Bt20
ชดเชยวันอาสาฬหบูชา (วันเสาร์ที่ 20 กรกฎาคม 2567)				
ชดเชยวันเฉลิมพระชนมพรรษา พระบาทสมเด็จพระเจ้าอยู่หัว (วันอาทิตย์ที่ 28 กรกฎาคม 2567)	XD TMW Bt4.15 PD BABA80 Bt-			

XD - Cash Dividend
XD(ST) - Stock Dividend

PD - Payment Date
XR - Rights for Common

XW - Rights for Warrant
XT - Rights for Transferable Subscription Right

XE - Warrant Exercise
CW - Capital write-down

SP - Suspension

Sharecode	Effdate	Enddate	หลักทรัพย์ที่เข้าขายมาตรการ กำกับการซื้อขาย			หลักทรัพย์ภายใต้เครื่องหมาย C		หลักทรัพย์ภายใต้เครื่องหมาย NC (Non Compliance)	
			Turnover list	Level (**)	หมายเหตุ	Caution : "C"	สาเหตุ	"NC"	สาเหตุ
PTECH	05/06/2024	จนกว่าจะได้รับ การเปลี่ยนแปลง จาก SET	-	-	-	✓	วันที่ 05/06/2024 ขึ้นเครื่องหมาย CF เหตุผล: การกระจายการถือหุ้นของผู้ถือ หุ้นรายย่อยไม่ครบถ้วน		
ROH	05/06/2024	จนกว่าจะได้รับ การเปลี่ยนแปลง จาก SET	-	-	-	✓	วันที่ 05/06/2024 ขึ้นเครื่องหมาย CF เหตุผล: การกระจายการถือหุ้นของผู้ถือ หุ้นรายย่อยไม่ครบถ้วน		
TNL	05/06/2024	จนกว่าจะได้รับ การเปลี่ยนแปลง จาก SET	-	-	-	✓	วันที่ 05/06/2024 ขึ้นเครื่องหมาย CF เหตุผล: การกระจายการถือหุ้นของผู้ถือ หุ้นรายย่อยไม่ครบถ้วน		
UMS	05/06/2024	จนกว่าจะได้รับ การเปลี่ยนแปลง จาก SET	-	-	-	✓	วันที่ 05/06/2024 ขึ้นเครื่องหมาย CF เหตุผล: การกระจายการถือหุ้นของผู้ถือ หุ้นรายย่อยไม่ครบถ้วน		
UOBKH	05/06/2024	จนกว่าจะได้รับ การเปลี่ยนแปลง จาก SET	-	-	-	✓	วันที่ 05/06/2024 ขึ้นเครื่องหมาย CF เหตุผล: การกระจายการถือหุ้นของผู้ถือ หุ้นรายย่อยไม่ครบถ้วน		
ZAA	05/06/2024	จนกว่าจะได้รับ การเปลี่ยนแปลง จาก SET	-	-	-	✓	วันที่ 05/06/2024 ขึ้นเครื่องหมาย CF เหตุผล: การกระจายการถือหุ้นของผู้ถือ หุ้นรายย่อยไม่ครบถ้วน		
PACE	21/06/2024	01/07/2024	-	-	-	-	-	✓	ตลาดหลักทรัพย์ฯ เปิดให้มีการ ซื้อขายหลักทรัพย์ของ PACE เป็นระยะเวลา 7 วันทำการ ระหว่างวันที่ 21 มิถุนายน - 1 กรกฎาคม 2567 และจะ ดำเนินการเพิกถอนหลักทรัพย์ ของ PACE จากการเป็น หลักทรัพย์จดทะเบียน มีผล ตั้งแต่วันที่ 2 กรกฎาคม 2567 เป็นต้นไป

หมายเหตุ:

- ที่มา: ตลาดหลักทรัพย์ (www.set.or.th) และ สมาคมบริษัทหลักทรัพย์ (www.asco.or.th)
- หุ่นตามตารางดังกล่าว เชื่อมโยงจะรวมถึงหุ้นในประเทศและในแสดงสิทธิในผลประโยชน์ที่เกิดจากหลักทรัพย์อ้างอิงของไทย (NVDR)
- หลักทรัพย์ที่มีเครื่องหมาย " : " เป็น ในแสดงสิทธิในผลประโยชน์ที่เกิดจากหลักทรัพย์อ้างอิงไทย (Non-Voting Depository Receipt :NVDR)

1. หลักทรัพย์ที่เข้าขายมาตรการกำกับการซื้อขาย (Turnover list)

Level (*) ได้แก่

- Level 1 หมายถึง ให้ซื้อด้วยการวางเงินสด 100% ก่อนซื้อ (บัญชี cash balance) และ ห้ามนำหลักทรัพย์ที่กำหนดมาคำนวณเป็นวงเงินซื้อขาย
- Level 2 หมายถึง ให้ซื้อด้วยการวางเงินสด 100% ก่อนซื้อ และ ห้ามนำหลักทรัพย์ที่กำหนดมาคำนวณเป็นวงเงินซื้อขาย และ ห้าม Net Settlement
- Level 3 หมายถึง ห้ามซื้อขายชั่วคราว 1 วันทำการ (เฉพาะวันแรก); เมื่ออนุญาตให้ซื้อขาย ให้ซื้อด้วยการวางเงินสด 100% ก่อนซื้อ และ ห้ามนำหลักทรัพย์ที่กำหนดมาคำนวณเป็นวงเงินซื้อขาย และ ห้าม Net Settlement

2. หลักทรัพย์ภายใต้เครื่องหมาย Caution : "C"

หลักทรัพย์ที่ถูกขึ้นเครื่องหมาย C จะต้องซื้อด้วยบัญชี Cash Balance (คือ สมาชิกต้องดำเนินการให้ลูกค้าวางเงินสดไว้ล่วงหน้ากับสมาชิกเต็มจำนวนก่อนซื้อหลักทรัพย์นั้น) ตั้งแต่วันที่ขึ้นเครื่องหมายเป็นต้นไป

ข้อสงวนสิทธิ์:

ข้อมูลในรายงานนี้เป็นข้อมูลที่มีการเปิดเผยต่อสาธารณะ ซึ่งนักลงทุนสามารถเข้าถึงได้โดยทั่วไป และเป็นข้อมูลที่เชื่อว่าน่าจะเชื่อถือได้ แต่ทั้งนี้ บริษัทหลักทรัพย์ อินโนเวสต์ เอกซ์ จำกัด (“บริษัท”) มิได้ยืนยันหรือรับรองถึงความถูกต้อง หรือสมบูรณ์ของข้อมูลดังกล่าวแต่อย่างใด ความคิดเห็นที่ปรากฏอยู่ในรายงานนี้เป็นเพียงการนำเสนอในมุมมองของบริษัท และเป็นความคิดเห็น ณ วันที่ที่ปรากฏในรายงานเท่านั้น ซึ่งอาจเปลี่ยนแปลงได้ภายหลังวันดังกล่าว โดยบริษัทไม่จำเป็นต้องแจ้งให้สาธารณชน หรือนักลงทุนทราบ รายงานนี้จัดทำขึ้นเพื่อเผยแพร่ข้อมูลให้แก่นักลงทุนเท่านั้น บริษัทไม่รับผิดชอบต่อการนำข้อมูลหรือความคิดเห็นใดๆ ไปใช้ในทุกรณี ดังนั้นนักลงทุนจึงควรใช้ดุลพินิจในการพิจารณาตัดสินใจก่อนการลงทุน นอกจากนี้ บริษัท และ/หรือ บริษัทในเครือของบริษัทอาจมีส่วนเกี่ยวข้องหรือผลประโยชน์ใดๆ กับบริษัทใดๆ ที่ถูกกล่าวถึงในรายงานนี้ก็ได้

บริษัทหลักทรัพย์ อินโนเวสต์ เอกซ์ จำกัด (“INVX”) เป็นบริษัทย่อยที่บริษัท เอสซีบี เอกซ์ จำกัด (มหาชน) (“เอสซีบี เอกซ์”) เป็นผู้ถือหุ้นรายใหญ่แต่เพียงผู้เดียว และธนาคารไทยพาณิชย์ จำกัด (มหาชน) (“ธนาคารฯ”) เป็นบริษัทย่อยที่เอสซีบี เอกซ์ เป็นผู้ถือหุ้นรายใหญ่ ข้อมูลใด ๆ ที่เกี่ยวข้องกับธนาคารฯ มีวัตถุประสงค์เพื่อใช้ในการเปรียบเทียบเท่านั้น

เอกสารฉบับนี้จัดทำโดย บริษัทหลักทรัพย์ อินโนเวสต์ เอกซ์ จำกัด (“INVX”) ซึ่งมี บริษัท เอสซีบี เอกซ์ จำกัด (มหาชน) (“เอสซีบี เอกซ์”) เป็นผู้ถือหุ้นรายใหญ่ โดยธนาคารไทยพาณิชย์ จำกัด (มหาชน) (“ธนาคารฯ”) ซึ่งเป็นบริษัทย่อยที่เอสซีบี เอกซ์ เป็นผู้ถือหุ้นรายใหญ่ เป็นที่ปรึกษาทางการเงินสำหรับธุรกรรมใด ๆ ของ คริสต์เพื่อการลงทุนในสิทธิการเช่าสังหาริมทรัพย์ แอล เอช โฮเทล ความเห็น ข่าวกวีจิว บทวิเคราะห์ ราคา ข้อความ การคาดการณ์ การประเมิน และ/หรือ ข้อมูลอื่นที่ระบุในเอกสารฉบับนี้ (“ข้อมูล”) มีวัตถุประสงค์เพื่อใช้เป็นข้อมูลทั่วไปเท่านั้น และไม่อาจตีความได้ว่าเป็นการให้คำแนะนำแก่บุคคลใดๆ หรือเป็นการเสนอซื้อ หรือเสนอขาย หรือชักชวนให้เสนอซื้อหรือเสนอขายหลักทรัพย์ โดย INVX และ/หรือกรรมการ พนักงาน และลูกจ้างของ INVX ย่อมไม่ต้องรับผิดชอบต่อการเสียหายใดๆ ทั้งความเสียหายทางตรง ความเสียหายทางอ้อม ความเสียหายจากการผิดสัญญา หรือความเสียหายอันสืบเนื่อง อันเป็นผลมาจากการใช้หรือการเชื่อถือต่อการใช้ข้อมูล ทั้งนี้ รวมถึงแต่ไม่จำกัดเพียงการสูญเสียผลกำไร นักลงทุนพึงใช้ข้อมูลในเอกสารฉบับนี้ประกอบข้อมูลและความเห็นอื่นๆ รวมถึงพิจารณาของตนในการตัดสินใจลงทุน ข้อมูลในเอกสารฉบับนี้จัดทำขึ้นจากแหล่งข้อมูลที่ INVX เห็นว่าน่าเชื่อถือ โดย INVX ไม่รับรองถึงความถูกต้อง สมบูรณ์ และ/หรือ ครบถ้วนของข้อมูลดังกล่าว

INVX สงวนสิทธิ์ในการใช้ดุลพินิจของตนแต่เพียงผู้เดียวในการแก้ไขเพิ่มเติมข้อมูลเป็นครั้งคราวโดยไม่ต้องบอกกล่าว เอกสารฉบับนี้จัดส่งให้แก่เฉพาะบุคคลที่กำหนดเท่านั้น และห้ามมิให้มีการทำซ้ำ ดัดแปลง เผยแพร่ ขาย จำหน่าย พิมพ์ซ้ำ ส่งต่อ หรือแสวงหาประโยชน์ในเชิงพาณิชย์ไม่ว่าในลักษณะใดๆ เว้นแต่จะได้รับความยินยอมเป็นลายลักษณ์อักษรจาก INVX ก่อน

การซื้อขายฟิวเจอร์สและออปชั่น (Futures and Options) มีความเสี่ยงสูงที่อาจก่อให้เกิดผลขาดทุนอย่างมีนัยสำคัญ จึงไม่เหมาะสมกับบุคคลทุกคน ทั้งนี้ ก่อนการตัดสินใจซื้อขายฟิวเจอร์สและออปชั่น ท่านควรพิจารณาถึงฐานะทางการเงิน วัตถุประสงค์ในการลงทุน ประสบการณ์ในการลงทุนของท่าน ตลอดจนความเสี่ยงที่ท่านสามารถยอมรับได้อย่างรอบคอบ เนื่องจากมีความเป็นไปได้ที่ท่านอาจสูญเสียเงินลงทุนมากกว่าเงินลงทุนเริ่มแรก ท่านควรพิจารณาถึงความเสี่ยงทั้งหมดที่อาจเกิดขึ้นจากการซื้อขายฟิวเจอร์สและออปชั่น และท่านควรตัดสินใจลงทุนด้วยตนเอง และ/หรือ ในกรณีที่มีข้อสงสัย ท่านควรขอคำแนะนำจากที่ปรึกษาทางการลงทุน

เอกสารฉบับนี้จัดส่งให้กับเฉพาะบุคคลที่กำหนด (intended recipient) เท่านั้น และห้ามมิให้ผู้ใดนำข้อมูลในเอกสารฉบับนี้ไปทำซ้ำ ส่งต่อ เผยแพร่ ขาย จำหน่าย คัดลอก นำออกแสดง หรือนำไปแสวงหาประโยชน์ในเชิงพาณิชย์ ไม่ว่าด้วยวิธีการใด ๆ โดยมิได้รับอนุญาตเป็นลายลักษณ์อักษรจาก INVX เป็นการล่วงหน้า

© สงวนลิขสิทธิ์ 2565 บริษัทหลักทรัพย์ อินโนเวสต์ เอกซ์ จำกัด

CG Rating 2023 Companies with CG Rating

Companies with Excellent CG Scoring

7UP, AAV, ABM, ACE, ACG, ADB, ADD, ADVANC, AEONTS, AF, AGE, AH, AHC, AIRA, AIT, AJ, AKP, AKR, ALLA, ALT, AMA, AMARIN, AMATA, AMATAV, ANAN, AOT, AP, APCO, APCS, ARUP, ARROW, ASEFA, ASK, ASP, ASW, ATP30, AUCT, AWC, AYUD, B, BA, BAFS, BAM, BANPU, BAY, BBI, BBL, BC, BCH, BCP, BCPG, BDMS, BEC, BEM, BEYOND, BGC, BGRIM, BH, BIZ, BJC, BJCHI, BKI, BLA, BOL, BPP, BRI, BROOK, BRR, BTS, BTW, BWG, BYD, CBG, CENTEL, CFRESH, CHASE, CHEWA, CHG, CHOW, CIMBT, CIVIL, CK, CKP, CM, CNT, COLOR, COM7, COTTO, CPALL, CPAXT, CPF, CPI, CPL, CPN, CPW, CRC, CRD, CSC, CSS, CV, DCC, DDD, DELTA, DEMCO, DMT, DOHOME, DRT, DUSIT, EA, EASTW, ECF, ECL, EE, EGCO, EPG, ERW, ETC, ETE, FE, FLOYD, FN, FPI, FPT, FSX, FVC, GBX, GC, GCAP, GENCO, GFPT, GGC, GLAND, GLOBAL, GPSC, GRAMMY, GULF, GUNKUL, HANA, HARN, HENG, HMPRO, HPT, HTC, ICC, ICHI, ICN, III, ILINK, ILM, IMH, IND, INET, INTUCH, IP, IRC, IRPC, ITC, ITEL, IVL, JAS, JTS, KBANK, KCC, KCE, KEX, KKP, KSL, KTB, KTC, KTMS, KUMWEL, KUN, LALIN, LANNA, LH, LHFG, LIT, LOXLEY, LPN, LRH, LST, M, MAJOR, MALEE, MATCH, MBK, MC, M-CHAI, MCOT, MEGA, MFC, MFEC, MILL, MINT, MONO, MOONG, MSC, MST, MTC, MTI, NC, NCH, NCL, NDR, NER, NKI, NOBLE, NRF, NTV, NVD, NWR, NYT, OCC, OISHI¹, ONEE, OR, ORI, OSP, OTO, PAP, PATO, PB, PCSGH, PDG, PDJ, PG, PHOL, PIMO, PJW, PLANB, PLAT, PLUS, PM, POLY, PORT, PPP, PPS, PR9, PRG, PRINC, PRM, PRTR, PSH, PSL, PT, PTC, PTT, PTTEP, PTTGC, Q-CON, QH, QTC, RATCH, RBF, RPH, RS, RT, S, S&J, SA, SABINA, SAK, SAMART, SAMTEL, SAPPE, SAT, SBNEXT, SC, SCB, SCC, SCCC, SCG, SCGP, SCM, SDC, SEAFCO, SEAOL, SECURE, SELIC, SENA, SENX, SFP², SFT, SGC, SGF, SGP, SHR, SICT, SIRI, SIS, SITHAI, SJWD, SKR, SM, SMPK, SMT, SNC, SNNP, SNP, SO, SPALI, SPC, SPCG, SPI, SPRC, SR, SSC, SSF, SSSC, STA, STC, STEC, STGT, STI, SUC, SUN, SUSCO, SUTHA, SVI, SVT, SYMC, SYNEX, SYNTEC, TACC, TAE, TCAP, TCMC, TEAMG, TEGH, TFG, TFMAMA, TGE, TGH, THANA, THANI, THCOM, THIP, THRE, THREL, TIDLOR, TIPH, TISCO, TK, TKN, TKS, TKT, TLI, TM, TMC, TMD, TMT, TNDT, TNITY, TNL, TNR, TOA, TOG, TOP, TPBI, TPCS, TPIPL, TPIPP, TPS, TQM, TQR, TRT, TRUE, TRV, TSC, TSTE, TSTH, TTA, TTB, TTCL, TTW, TURTLE, TVDH, TVH, TVO, TVT, TWPC, UAC, UBE, UBIS, UKEM, UP, UPF, UPOIC, UV, VCOM, VGI, VIBHA, VIH, VL, WACOAL, WGE, WHA, WHAUP, WICE, WINMED, WINNER, XPG, YUASA, ZEN

Companies with Very Good CG Scoring

2S, A5, AAI, AIE, ALUCON, AMR, APURE, ARIN, AS, ASIA, ASIAN, ASIMAR, ASN, AURA, BR, BSBM, BTG, CEN, CGH, CH, CHIC, CI, CIG, CMC, COMAN, CSP, DOD, DPAINT, DV8, EFORL, EKH, ESSO, ESTAR, EVER, FORTH, FSMART, FTI, GEL, GPI, HEALTH, HUMAN, IFS, INSET, IT, J, JCKH, JDF, JKN, JMART, JUBILE, K, KCAR, KGI, KIAT, KISS, KK, KTIS, KWC, KWM, LDC, LEO, LHK, MACO, METCO, MICRO, MK, MVP, NCAP, NOVA, NTSC, PACO, PIN, PQS, PREB, PRI, PRIME, PROEN, PROS, PROUD, PSTC, PTECH, PYLON, RCL, SALEE, SANKO, SCI, SCN, SE, SE-ED, SFLEX, SINGER, SKN, SONIC, SORKON, SPVI, SSP, SST, STANLY, STP, SUPER, SVOA, SWC, TCC, TEKA, TFM, TMILL, TNP, TPLAS, TPOLY, TRC, TRU, TRUBB, TSE, VRANDA, WAVE, WFX, WIJK, WIN, WP, XO

Companies with Good CG Scoring

24CS, AMANAH, AMARC, AMC, APP, ASAP, BCT, BE8, BIG, BIOTEC, BLESS, BSM, BVG, CAZ, CCET, CHARAN, CHAYO, CHOTI, CITY, CMAN, CMR, CRANE, CWT, DHOUSE, DTCENT, EASON, FNS, FTE, GIFT, GJS, GTB, GTV, GYT, HL, HTECH, HYDRO, IIG, INGRS, INSURE, IRCP, ITD, ITNS, JCK, JMT, JR, JSP, KBS, KGEN, KJL, L&E, LEE, MASTER, MBAX, MEB, MENA, META, MGT, MITSIB, MJD, MOSHI, MUD, NATION, NNCL, NPK, NSL, NV, OGC, PAF, PCC, PEACE, PICO, PK, PL, PLANET, PLE, PMTA, PPM, PRAKIT, PRAPAT, PRECHA, PRIN, PSG, RABBIT, READY, RJH, RSP, RWI, S11, SAAM, SAF, SAMCO, SAWAD, SCAP, SCP, SIAM, SKE, SKY, SMART, SMD, SMIT, SOLAR, SPA, STECH, STPI, SVR, TC, TCCC³, TEAM, TFI, TIGER, TITLE, TKC, TMI, TNH, TPA, TPCB, TRITN, UBA, UMI, UMS, UTP, VARO, VPO, W, WARRIX, WORK, WPH, YONG, ZIGA

Corporate Governance Report

The material contained in this publication is for general information only and is not intended as advice on any of the matters discussed herein. Readers and others should perform their own independent analysis as to the accuracy or completeness or legality of such information. The Thai Institute of Directors, its officers, the authors and editor make no representation or warranty as to the accuracy, completeness or legality of any of the information contained herein. By accepting this document, each recipient agrees that the Thai Institute of Directors Association, its officers, the authors and editor shall not have any liability for any information contained in, or for any omission from, this publication.

The survey result is as of the date appearing in the Corporate Governance Report of Thai Listed Companies. As a result, the survey result may be changed after that date. InnovestX Securities Company Limited does not conform nor certify the accuracy of such survey result. To recognize well performers, the list of companies attaining "Good", "Very Good" and "Excellent" levels of recognition (Not including listed companies qualified in the "no announcement of the results" clause from 1 January 2022 to 31 October 2023) is publicized. ¹OISHI was voluntarily delisted from the Stock Exchange of Thailand, effectively on September 6, 2023 ²SFP was voluntarily delisted from the Stock Exchange of Thailand, effectively on July 19, 2023 ³TCCC was voluntarily delisted from the Stock Exchange of Thailand effectively on August 25, 2023

Anti-corruption Progress Indicator

Certified (ได้รณรงค์แล้ว)

2S, AAI, ADVANC, AE, AF, AH, AI, AIE, AIRA, AJ, AKP, AMA, AMANAH, AMATA, AMATAV, AP, APCS, AS, ASIAN, ASK, ASP, AWC, AYUD, B, BAFS, BAM, BANPU, BAY, BBI, BBL, BCH, BCP, BCPG, BE8, BEC, BEYOND, BGC, BGRIM, BLA, BPP, BRR, BSBM, BTC, BTS, BWG, CEN, CENTEL, CFRESH, CGH, CHEWA, CHOTI, CHOW, CIG, CIMBT, CM, CMC, COM7, CPALL, CPAXT, CPF, CPI, CPL, CPN, CPW, CRC, CSC, DCC, DELTA, DEMCO, DIMET, DOHOME, DRT, DUSIT, EA, EASTW, ECF, EGCO, EP, EPG, ERW, ESTAR, ETC, ETE, FNS, FPI, FPT, FSMART, FTE, GBX, GC, GCAP, GEL, GFPT, GGC, GJS, GPI, GPSC, GSTEEL, GULF, GUNKUL, HANA, HARN, HENG, HMPRO, HTC, ICC, ICHI, IFS, III, ILINK, ILM, INET, INOX, INSURE, INTUCH, IRPC, ITEL, IVL, JAS, JKN, JR, JTS, KASET, KBANK, KBS, KCAR, KCCAMC, KCE, KGEN, KGI, KKP, KSL, KTB, KTC, L&E, LANNA, LHFG, LHK, LPN, LRH, M, MAJOR, MALEE, MATCH, MBAX, MBK, MC, MCOT, META, MFC, MFEC, MILL, MINT, MONO, MOONG, MSC, MST, MTC, MTI, NATION, NCAP, NEP, NKI, NOBLE, NRF, NWR, OCC, OGC, OR, ORI, PAP, PATO, PB, PCSGH, PDG, PDJ, PG, PHOL, PIMO, PK, PL, PLANB, PLANET, PLAT, PM, PPP, PPPM, PPS, PR9, PREB, PRG, PRINC, PRM, PROS, PSH, PSL, PSTC, PT, PTECH, PTG, PTT, PTTEP, PTTGC, PYLON, Q-CON, QH, QLT, QTC, RABBIT, RATCH, RML, RS, RWI, S&J, SAAM, SABINA, SAK, SAPPE, SAT, SC, SCC, SCCC, SCG, SCGP, SCM, SCN, SEAOL, SE-ED, SELIC, SENA, SGC, SGP, SIRI, SITHAI, SKR, SMIT, SOR, SORKON, SPACK, SPALI, SPC, SPI, SPRC, SRICHA, SSF, SSP, SSSC, SST, STA, STGT, STOWER, SUSCO, SVI, SYMC, SYNTEC, TAE, TAKUNI, TASCO, TCAP, TCMC, TFG, TFI, TFMAMA, TGE, TGH, THANI, THCOM, THIP, THRE, THREL, TIDLOR, TIPCO, TISCO, TKS, TKT, TMD, TMILL, TMT, TNITY, TNL, TNP, TNR, TOG, TOP, TOPP, TPA, TPCS, TRT, TRU, TSC, TSI, TSTE, TSTH, TTA, TTB, TTCL, TU, TVDH, TVO, TWPC, UBE, UBIS, UEC, UKEM, UOBKH, UV, VCOM, VGI, VIH, WACOAL, WHA, WHAUP, WICE, WIJK, XO, YUASA, ZEN, ZIGA

Declared (ได้ประกาศเจตจำนง)

ACE, ADB, ALT, AMC, ASW, BLAND, BTG, BYD, CAZ, CBG, CV, DEXON, DMT, EKH, FSX, GLOBAL, GREEN, ICN, IHL, ITC, J, JMART, JMT, LEO, LH, MENA, MITSIB, MODERN, NER, NEX, OSP, PEER, PLUS, POLY, PQS, PRIME, PROEN, PRTR, RBF, RT, SA, SANKO, SCB, SENX, SFLEX, SIS, SKE, SM, SVOA, TBN, TEGH, TIPH, TKN, TPAC, TPLAS, TQM, TRUE, W, WPH, XPG

N/A

24CS, 3K-BAT, A, A5, AAV, ABM, ACAP, ACC, ACG, ADD, ADVICE, AEONTS, AFC, AGE, AHC, AIT, AJA, AKR, AKS, ALL, ALLA, ALPHAX, ALUCON, AMARC, AMARIN, AMR, ANAN, ANI, AOT, APCO, APEX, APO, APP, APURE, AQUA, ARIN, ARIP, ARROW, ASAP, ASEFA, ASIA, ASIMAR, ASN, ATP30, AU, AUCT, AURA, B52, BA, BBI, BC, BCT, BDMS, BEAUTY, BEM, BGT, BH, BIG, BIOTEC, BIS, BIZ, BJC, BJCHI, BKD, BKGI, BKIH, BLC, BLESS, BLISS, BM, BOL, BPS, BR, BRI, BROCK, BSM, BSRC, BTNC, BTW, BUI, BVG, CCET, CCP, CEYE, CFARM, CGD, CH, CHARAN, CHASE, CHAYO, CHG, CHIC, CHO, CI, CITY, CIVIL, CK, CKP, CMAN, CMO, CMR, CNT, COCOCO, COLOR, COMAN, CPANEL, CPH, CPR, CPT, CRANE, CRD, CREDIT, CSP, CSR, CSS, CTW, CWT, D, DCON, DDD, DHOUSE, DITTO, DOD, DPAINT, DTCENT, DTICI, DV8, EASON, ECL, EE, EFORL, EMC, ETL, EURO, EVER, F&D, FANCY, FE, FLOYD, FMT, FN, FORTH, FTI, FVC, GABLE, GENCO, GFC, GIFT, GL, GLAND, GLOCON, GLORY, GRAMMY, GRAND, GSC, GTB, GTV, GYT, HEALTH, HFT, HL, HPT, HTECH, HUMAN, HYDRO, I2, IFEC, IIG, IMH, IND, INGRS, INSET, IP, IRC, IRCP, IT, ITD, ITNS, ITTHI, JAK, JCK, JCKH, JCT, JDF, JPARK, JSP, JUBILE, K, KAMART, KC, KCC, KCG, KCM, KDH, KEX, KIAT, KISS, KJL, KK, KKC, KLINIQ, KOOL, KTIS, KTMS, KUMWEL, KUN, KWC, KWI, KWM, KYE, LALIN, LDC, LEE, LIT, LOXLEY, LPH, LST, LTS, MAGURO, MANRIN, MASTER, MATI, MCA, M-CHAI, MCS, MDX, MEB, MEGA, METCO, MGC, MGI, MGT, MICRO, MIDA, MJD, MK, ML, MORE, MOSHI, MTW, MUD, MVP, NAM, NAT, NC, NCH, NCL, NDR, NEO, NETBAY, NEW, NEWS, NFC, NL, NNCL, NOK, NOVA, NPK, NSL, NTSC, NTV, NUSA, NV, NVD, NYT, OHTL, ONEE, ORN, PACO, PAF, PANEL, PCC, PEACE, PERM, PF, PHG, PICO, PIN, PJW, PLE, PLT, PMTA, POLAR, PORT, POST, PPM, PRAKIT, PRAPAT, PRECHA, PRI, PRIN, PRO, PROUD, PSG, PSP, PTC, QLT, QTCC, RAM, RCL, READY, RICHY, RJH, ROCK, ROCTEC, ROH, ROJNA, RP, RPC, RPH, RSP, S, S11, SABUY, SAF, SAFARI, SAFE, SALEE, SAM, SAMART, SAMCO, SAMTEL, SAUCE, SAV, SAWAD, SAWANG, SBNEXT, SCAP, SCGD, SCI, SCL, SCP, SDC, SE, SEAFCO, SECURE, SFT, SGF, SHANG, SHR, SIAM, SICT, SIMAT, SINGER, SINO, SISB, SJWD, SK, SKN, SKY, SLM, SLP, SMART, SMD, SMT, SNNP, SO, SOLAR, SONIC, SPA, SPCG, SPG, SPREME, SPVI, SQ, SR, SRS, SSC, STANLY, STARK, STC, STEC, STECH, STHAI, STI, STP, STPI, STX, SUC, SUN, SUPER, SUTHA, SVR, SVT, SWC, SYNEX, TACC, TAN, TAPAC, TC, TCC, TCJ, TCOAT, TEAM, TEAMG, TEKA, TERA, TFM, TGPRO, TH, THAI, THANA, THE, THG, THMUI, TIGER, TITLE, TK, TKC, TLI, TM, TMC, TMI, TMW, TNDT, TNH, TNPC, TOA, TPBI, TPCB, TPIPL, TPIPP, TPL, TPOLY, TPP, TPS, TQR, TR, TRC, TRITN, TRP, TRUBB, TRV, TSE, TTI, TTT, TTW, TURTLE, TVH, TVT, TWP, TWZ, TYCN, UAC, UBA, UMI, UMS, UNIQ, UP, UPF, UPOIC, UREKA, UTP, UVAN, VARO, VIBHA, VL, VNG, VPO, VRANDA, WARRIX, WAVE, WELL, WFX, WGE, WIN, WINDOW, WINMED, WINNER, WORK, WORLD, WP, YGG, YONG, ZAA

Explanations

Companies participating in Thailand's Private Sector Collective Action Coalition Against Corruption programme (Thai CAC) under Thai Institute of Directors (as of November 1, 2023) are categorised into: companies that have declared their intention to join CAC, and companies certified by CAC.