

SAWASDEE TFE

Today Picks: S50M25 - พักตัวรอประเด็นใหม่หมุน



มุมมองต่อ SET50 Futures : คาดดัชนีแกว่งในกรอบรอประเด็นใหม่ หลังขึ้นมาตอบรับ sentiment บวกไปพอควรแล้ว คาดตลาดกลับมาให้น้ำหนักการเมืองใน ปท. ที่จะมีการอภิปรายไม่ไว้วางใจนายกฯ ต้นสัปดาห์หน้า ประเมินแนวรับที่ 735 - 730 จุด ส่วนแนวต้านอยู่ที่ 750 - 755 จุด

Today's recommendations

S50M25: LONG ที่แนวรับ (S 735, R 750, C 730)

- คาดดัชนีแกว่งพักตัวรอประเด็นใหม่หมุน ตลาดจับตาดูการอภิปรายไม่ไว้วางใจนายกฯ ต้นสัปดาห์หน้า
- Long บริเวณ 735 และต่ำกว่า 730 cut แนวต้านรอปิด 750 - 755 จุด

GOM25: LONG ที่แนวรับ (S 3060, R 3090, C 3045)

- Gold Spot ปรับขึ้น จากสถานการณ์ตึงเครียดด้านภูมิรัฐศาสตร์และความไม่แน่นอนทาง ศก. จากภาษีทรัมป์
- Long บริเวณ 3060 และต่ำกว่า 3045 cut แนวต้านรอปิด 3090 เหรียญ

USDM25: SHORT ที่แนวต้าน (S 33.30, R 33.85, C 34.00)

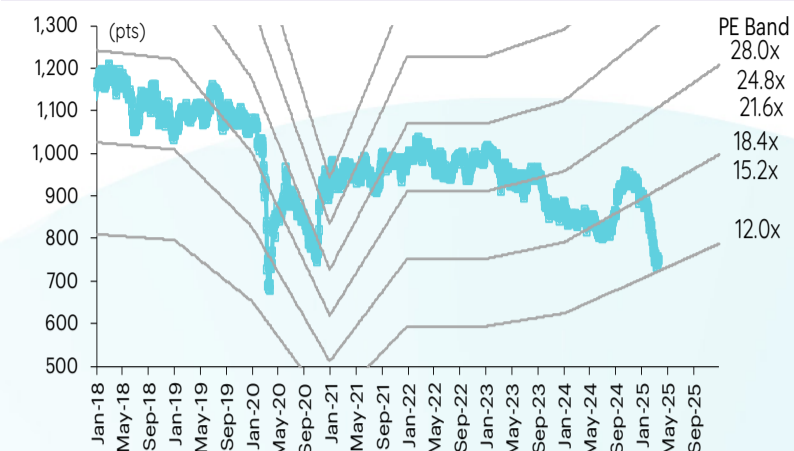
- USDTHB อ่อนค่า จากเงินดอลลาร์ที่แข็งค่า หลังสหรัฐรายงานข้อมูล ศก. ที่แข็งแกร่ง
- Short บริเวณ 33.85 และสูงกว่า 34.00 cut แนวรับรอปิด 33.30 - 33.25 บาท

สรุปตลาด TFE

Most active contract	Settlement price	Change	%Change	Volume	OI	Day to settlement
S50H25	745.40	(5.80)	(0.77)	201,820	561,870	8
GOH25	3,045	9.80	0.32	19,539	25,569	8
USDH25	33.68	0.06	0.18	13,170	75,368	8
JRFM25	344.90	1.60	0.47	-	166	96
BLANDH25	0.45	0.01	2.27	1	107,480	8

ที่มา: TFE, InnovestX Research

SET50 index and PE band



ปริมาณซื้อขาย SET50 futures ตามกลุ่มนักลงทุน

(Contract)	20-Mar	WTD	MTD	QTD
Foreign				
Buy	123,345	452,664	1,586,195	5,776,018
Sell	126,798	452,001	1,580,885	5,758,671
Net	(3,453)	663	5,310	17,347
Institutions				
Buy	40,924	158,574	538,851	1,897,935
Sell	39,497	156,823	510,071	1,898,272
Net	1,427	1,751	28,780	(337)
Individual				
Buy	108,404	402,201	1,541,458	5,771,032
Sell	106,378	404,615	1,575,548	5,788,042
Net	2,026	(2,414)	(34,090)	(17,010)

ปริมาณซื้อขาย Precious Metal Futures ตามกลุ่มนักลงทุน

(Contract)	20-Mar	WTD	MTD	QTD
Foreign				
Buy	19,318	67,772	299,383	1,094,802
Sell	18,675	70,156	295,928	1,080,241
Net	643	(2,384)	3,455	14,561
Institutions				
Buy	2,853	10,766	36,763	130,306
Sell	2,766	11,047	36,238	130,125
Net	87	(281)	525	181
Individual				
Buy	13,932	55,558	210,992	816,760
Sell	14,662	52,893	214,972	831,502
Net	(730)	2,665	(3,980)	(14,742)

ปริมาณซื้อขาย Currency Futures ตามกลุ่มนักลงทุน

(Contract)	20-Mar	WTD	MTD	QTD
Foreign				
Buy	2,536	5,888	39,315	201,839
Sell	2,513	6,981	37,214	187,479
Net	23	(1,093)	2,101	14,360
Institutions				
Buy	17,190	40,751	180,273	875,707
Sell	10,976	47,648	218,192	916,157
Net	6,214	(6,897)	(37,919)	(40,450)
Individual				
Buy	12,191	48,188	260,647	1,197,147
Sell	18,428	40,198	224,829	1,171,057
Net	(6,237)	7,990	35,818	26,090

ปริมาณซื้อขาย Single Stock Futures ตามกลุ่มนักลงทุน

(Contract)	20-Mar	WTD	MTD	QTD
Foreign				
Buy	8,022	73,027	215,537	599,303
Sell	9,398	65,432	182,830	485,829
Net	(1,376)	7,595	32,707	113,474
Institutions				
Buy	42,707	220,794	732,621	2,717,130
Sell	46,012	220,306	736,896	2,397,642
Net	(3,305)	488	(4,275)	319,488
Individual				
Buy	55,485	241,907	815,712	2,653,542
Sell	50,804	249,990	844,144	3,086,504
Net	4,681	(8,083)	(28,432)	(432,962)

นักวิเคราะห์

พชัย กัทรวิชัย, CISA

นักวิเคราะห์การลงทุนปัจจัยพื้นฐาน
ด้านตลาดทุน
นักวิเคราะห์การลงทุนปัจจัยทางเทคนิค
0-2793-9014
pobchai.p@innovestx.co.th

วันศุกร์ที่ 21 มีนาคม พ.ศ. 2568

S50M25: LONG ที่แนวรับ (S 735, R 750, C 730)



คาดดัชนีแกว่งในกรอบประเดิมใหม่ หลังขึ้นมาตอบรับ sentiment บวกไปพอควรแล้ว คาดตลาดกลับมาให้น้ำหนักการเมืองใน ปท. ที่จะมีการอภิปรายไม่ไว้วางใจนายกฯ ต้นสัปดาห์หน้า ประเมินแนวรับที่ 735 - 730 จุด ส่วนแนวต้านอยู่ที่ 750 - 755 จุด

S50M25 Long บริเวณ 735 และต่ำกว่า 730 cut แนวต้านรอปิด 750 - 755 จุด

GOM25: LONG ที่แนวรับ (S 3060, R 3090, C 3045)



ราคา Gold Spot ปรับขึ้น หนุนจากการที่ Fed ส่งสัญญาณปรับลด ดบ. 2 ครั้งในปี นี้ รวมทั้งสถานการณ์ตึงเครียดด้านภูมิรัฐศาสตร์และความไม่แน่นอนทาง ศค. ที่มาจากมาตรการภาษีของ ปธน. ทรัมป์ โดยราคา Gold Spot มีกรอบล่าง 3030 - 3020 กรอบบน 3060 - 3070 เหรียญ

GOM25 Long บริเวณ 3060 และต่ำกว่า 3045 cut แนวต้านรอปิด 3090 เหรียญ

Contract Info	Gold Spot	GOM25
Settlement Price (US\$/oz)		3078.80
Change (%)	0.11	0.08
Last Price (US\$/oz)	3044.75	3081.30
Basis (US\$/oz)		37.44
Open Interest (cons)		20,334
Day to Settlement (days)		99
Last Trading Day		27 Jun 25

นักวิเคราะห์

พชัย ภักธวิชัย, CISA

นักวิเคราะห์การลงทุนปัจจัยพื้นฐาน
ด้านตลาดทุน
นักวิเคราะห์การลงทุนปัจจัยทางเทคนิค
0-2793-9014
pobchai.p@innovestx.co.th



Innovestx



@Innovestx

วันศุกร์ที่ 21 มีนาคม พ.ศ. 2568

USDM25: SHORT ที่แนวต้าน (S 33.30, R 33.85, C 34.00)



USDTHB อ่อนค่า จากเงินดอลลาร์ที่แข็งค่า หลังสหรัฐรายงานข้อมูล ศก. ที่แข็งแกร่ง โดยตัวเลขผู้ยื่นขอสวัสดิการว่างงานครั้งแรกสัปดาห์ที่แล้วเพิ่มขึ้นน้อยกว่าคาด รวมทั้งยอดขายบ้านมือสอง ก.พ. เพิ่มขึ้นสวนทางที่คาด โดยเงินบาท มีกรอบล่างอยู่ที่ 33.50 และ 33.30 และกรอบบนอยู่ที่ 34.00 และ 34.20

USDM25 Short บริเวณ 33.85 และสูงกว่า 34.00 cut แนวรับสปิด 33.30 – 33.25 บาท

Contract Info	USDTHB	USDM25
Settlement Price (pts)		33.47
Change (%)	0.15	0.12
Last Price (pts)	33.70	33.51
Basis (pts)		-0.18
Open Interest (cons)		66,329
Day to Settlement (days)		99
Last Trading Day		27 Jun 25

นักวิเคราะห์

พชัย ภัทรวิชญ์, CISA

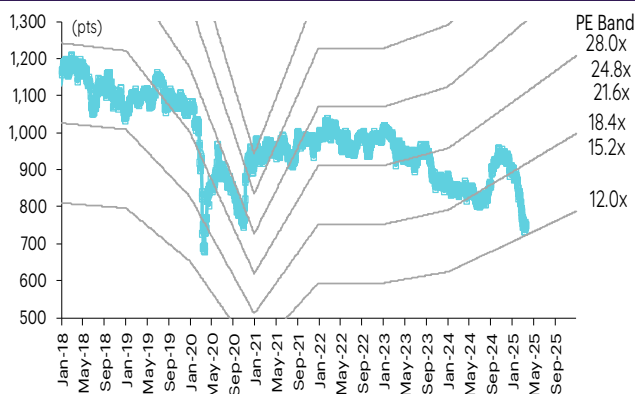
นักวิเคราะห์การลงทุนปัจจัยพื้นฐาน
ด้านตลาดทุน
นักวิเคราะห์การลงทุนปัจจัยทางเทคนิค
0-2793-9014
pobchai.p@innovestx.co.th

SET50 index futures

SET50 index futures

Contract info	Unit	SET50	S50Z25	S50J25	S50H25	S50K25	S50M25	S50U25
Settlement price	(pts)		736.50	743.20	745.40	740.00	739.10	736.20
Change	(%)	(0.79)	(0.78)	(0.68)	(0.77)	(0.87)	(0.79)	(0.78)
Last price	(pts)	747.90	736.40	743.20	745.30	740.00	739.20	736.10
Basis	(pts)		(11.40)	(4.70)	(2.50)	(7.90)	(8.80)	(11.70)
Open interest	(cts)		11,843	433	561,870	250	146,228	31,741
Day to settlement	(days)		284	40	8	70	99	193
Last trading day			29-Dec-25	29-Apr-25	28-Mar-25	29-May-25	27-Jun-25	29-Sep-25
Theoretical future price	(pts)		737.91	741.75	748.19	739.86	741.05	736.54
Multiplier	(Bt/pt)		200	200	200	200	200	200

SET50 index and PE band



ความอ่อนไหวของ SET50 EPS และ PE

Forward PE	12-mo forward EPS				
	54	56	58	60	62
10.3	561	581	602	622	643
10.8	588	609	631	653	674
11.3	615	638	660	683	705
11.8	642	666	689	713	737
12.3	669	694	719	743	768
12.8	697	722	748	773	799
13.3	724	751	777	804	830
13.8	751	779	806	834	862
14.3	778	807	836	864	893
14.8	806	835	865	894	924
15.3	833	863	894	925	955

ปริมาณซื้อขาย SET50 index futures ตามกลุ่มนักลงทุน

(Contract)	20-Mar	WTD	MTD	QTD
Foreign				
Buy	123,345	452,664	1,586,195	5,776,018
Sell	126,798	452,001	1,580,885	5,758,671
Net	(3,453)	663	5,310	17,347
Institutions				
Buy	40,924	158,574	538,851	1,897,935
Sell	39,497	156,823	510,071	1,898,272
Net	1,427	1,751	28,780	(337)
Individual				
Buy	108,404	402,201	1,541,458	5,771,032
Sell	106,378	404,615	1,575,548	5,788,042
Net	2,026	(2,414)	(34,090)	(17,010)

มูลค่าซื้อขาย SET50 index futures ตามกลุ่มนักลงทุน*

(Btmn)	20-Mar	WTD	MTD	QTD
Foreign				
Buy	1,196	10,915	32,115	96,214
Sell	1,401	9,777	27,354	77,836
Net	(205)	1,137	4,761	18,378
Institutions				
Buy	6,367	32,937	109,283	444,831
Sell	6,859	32,899	110,127	390,761
Net	(493)	38	(844)	54,070
Individual				
Buy	8,272	36,125	121,952	431,634
Sell	7,574	37,300	125,868	504,083
Net	698	(1,176)	(3,917)	(72,449)

ที่มา: SETSMART, Bloomberg Finance L.P., InnovestX Research, TQ Professional

* InnovestX Research estimates

SET50 index options



SET50 index spot: 747.90

Mar-25

	Unit	CALL: Strike price					PUT: Strike price				
		925	950	975	1000	1025	925	950	975	1000	1025
Settlement price	(pts)	0.10	0.10	0.10	0.10	0.10	177.40	202.40	227.40	252.40	277.40
Change	(%)	-	-	-	-	-	2.54	3.00	2.66	2.10	2.21
Last price	(pts)	-	-	-	-	0.10	-	-	-	-	-
Time value	(pts)	0.10	0.10	0.10	0.10	0.10	177.40	202.40	227.40	252.40	277.40
Open interest	(cts)	10,377	8,568	6,782	4,545	8,653	745	88	16	6	1
Day to settlement	(days)	8	8	8	8	8	8	8	8	8	8
Last trading day		28-Mar-25	28-Mar-25	28-Mar-25	28-Mar-25	28-Mar-25	28-Mar-25	28-Mar-25	28-Mar-25	28-Mar-25	28-Mar-25
Theoretical price	(pts)	0.00	0.00	0.00	0.00	0.00	179.26	204.24	229.23	254.22	279.21
Multiplier	(Bt/pts)	200	200	200	200	200	200	200	200	200	200

Apr-25

	Unit	CALL: Strike price					PUT: Strike price				
		875	900	925	950	975	875	900	925	950	975
Settlement price	(pts)	0.20	0.10	0.10	0.10	0.10	128.90	153.70	178.60	203.60	228.50
Change	(%)	(33.33)	-	-	-	-	4.63	3.92	3.36	2.98	2.65
Last price	(pts)	-	-	-	-	-	-	-	-	-	-
Time value	(pts)	(126.90)	(152.00)	(177.00)	(202.00)	(227.00)	1.80	1.60	1.50	1.50	1.40
Open interest	(cts)	-	-	-	-	-	-	-	-	-	-
Day to settlement	(days)	40	40	40	40	40	40	40	40	40	40
Last trading day		29-Apr-25	29-Apr-25	29-Apr-25	29-Apr-25	29-Apr-25	29-Apr-25	29-Apr-25	29-Apr-25	29-Apr-25	29-Apr-25
Theoretical price	(pts)	0.18	0.05	0.01	0.00	0.00	179.26	204.24	229.23	254.22	279.21
Multiplier	(Bt/pts)	200	200	200	200	200	200	200	200	200	200

May-25

	Unit	CALL: Strike price					PUT: Strike price				
		775	800	825	850	875	775	800	825	850	875
Settlement price	(pts)	15.10	8.70	4.70	2.40	1.20	45.50	64.00	84.90	107.50	131.10
Change	(%)	(15.17)	(17.92)	(21.67)	(25.00)	(25.00)	7.57	6.67	5.73	4.98	4.30
Last price	(pts)	-	-	-	-	-	-	-	-	-	-
Time value	(pts)	(12.00)	(43.40)	(72.40)	(99.70)	(125.90)	18.40	11.90	7.80	5.40	4.00
Open interest	(cts)	-	-	-	-	-	-	-	-	-	-
Day to settlement	(days)	70	70	70	70	70	70	70	70	70	70
Last trading day		29-May-25	29-May-25	29-May-25	29-May-25	29-May-25	29-May-25	29-May-25	29-May-25	29-May-25	29-May-25
Theoretical price	(pts)	10.55	5.45	2.59	1.14	0.46	179.26	204.24	229.23	254.22	279.21
Multiplier	(Bt/pts)	200	200	200	200	200	200	200	200	200	200

45536

Jun-25

	Unit	CALL: Strike price					PUT: Strike price				
		900	925	950	975	1000	900	925	950	975	1000
Settlement price	(pts)	1.10	0.80	0.40	0.20	0.40	157.40	181.60	206.10	230.80	255.60
Change	(%)	(26.67)	(20.00)	(20.00)	(50.00)	33.33	3.48	3.12	2.79	2.53	2.32
Last price	(pts)	1.10	-	0.40	-	0.40	-	-	-	-	-
Time value	(pts)	(151.00)	(176.30)	(201.70)	(226.90)	(251.70)	5.30	4.50	4.00	3.70	3.50
Open interest	(cts)	3,530	1,617	942	934	2,304	57	13	17	7	7
Day to settlement	(days)	99	99	99	99	99	99	99	99	99	99
Last trading day		27-Jun-25	27-Jun-25	27-Jun-25	27-Jun-25	27-Jun-25	27-Jun-25	27-Jun-25	27-Jun-25	27-Jun-25	27-Jun-25
Theoretical price	(pts)	0.37	0.15	0.06	0.02	0.01	160.52	185.17	209.95	234.78	259.64
Multiplier	(Bt/pts)	200	200	200	200	200	200	200	200	200	200

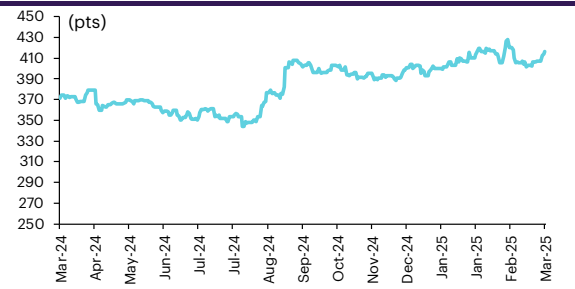
ที่มา: SETSMART, Bloomberg Finance L.P., InnovestX Research

Sector index futures

Bank

	Unit	BANK	BANKZ25	BANKH25	BANKM25	BANKU25
Settlement price	(pts)		401.50	416.30	411.30	406.30
Change	(%)	0.58	0.63	0.60	0.59	0.62
Last price	(pts)	416.69	-	-	-	-
Basis	(pts)		(15.19)	(0.39)	(5.39)	(10.39)
Open interest	(cts)		-	-	-	-
Day to settlement	(days)		284	8	99	193
Last trading day			29-Dec-25	28-Mar-25	27-Jun-25	29-Sep-25
Multiplier	(Bt/pt)		1000	1000	1000	1000

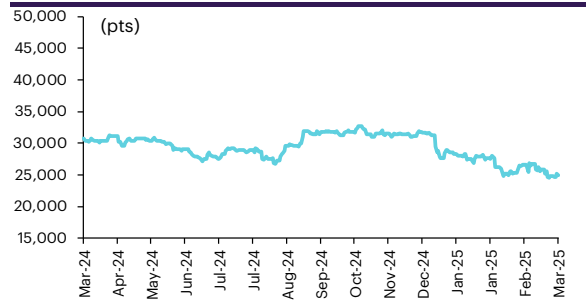
SETBANK index



Commerce

	Unit	COMM	COMMZ25	COMMH25	COMM25	COMMU25
Settlement price	(pts)		24,731.00	24,900.00	24,844.00	24,787.00
% Change	(%)	(1.08)	(1.04)	(1.08)	(1.07)	(1.05)
Last price	(pts)	24,905.10	-	-	-	-
Basis	(pts)		(174.10)	(5.10)	(61.10)	(118.10)
Open interest	(cts)		-	-	-	-
Day to settlement	(days)		284	8	99	193
Last trading day			29-Dec-25	28-Mar-25	27-Jun-25	29-Sep-25
Multiplier	(Bt/pt)		10	10	10	10

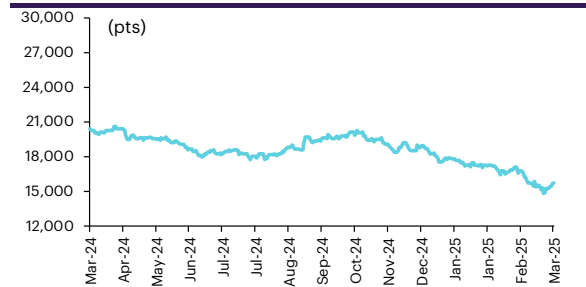
SETCOM index



Energy

	Unit	ENERG	ENERGZ25	ENERGH25	ENERGM25	ENERGU25
Settlement price	(pts)		15,308.00	15,736.00	15,594.00	15,448.00
% Change	(%)	0.69	0.76	0.70	0.72	0.74
Last price	(pts)	15,748.70	-	-	-	-
Basis	(pts)		(440.70)	(12.70)	(154.70)	(300.70)
Open interest	(cts)		-	-	-	-
Day to settlement	(days)		284	8	99	193
Last trading day			29-Dec-25	28-Mar-25	27-Jun-25	29-Sep-25
Multiplier	(Bt/pt)		10	10	10	10

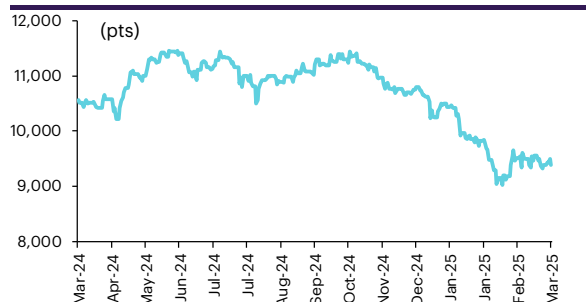
SETENERG index



Food

	Unit	FOOD	FOODZ25	FOODH25	FOODM25	FOODU25
Settlement price	(pts)		9,187.00	9,378.00	9,314.00	9,249.00
% Change	(%)	(1.14)	(1.12)	(1.13)	(1.14)	(1.13)
Last price	(pts)	9,383.48	-	-	-	-
Basis	(pts)		(196.48)	(5.48)	(69.48)	(134.48)
Open interest	(cts)		-	-	-	-
Day to settlement	(days)		284	8	99	193
Last trading day			29-Dec-25	28-Mar-25	27-Jun-25	29-Sep-25
Multiplier	(Bt/pt)		10	10	10	10

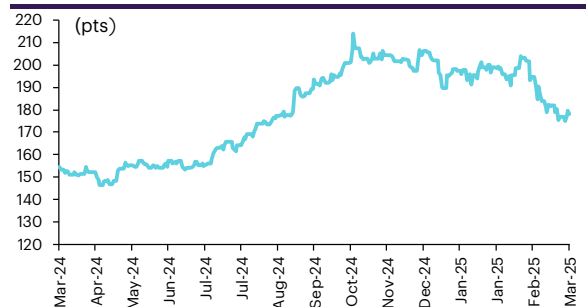
SETFOOD index



ICT

	Unit	ICT	ICTZ25	ICTH25	ICTM25	ICTU25
Settlement price	(pts)		175.00	178.10	177.10	176.00
% Change	(%)	(0.90)	(0.85)	(0.89)	(0.84)	(0.85)
Last price	(pts)	178.18	-	-	-	-
Basis	(pts)		(3.18)	(0.08)	(1.08)	(2.18)
Open interest	(cts)		-	-	-	-
Day to settlement	(days)		284	8	99	193
Last trading day			29-Dec-25	28-Mar-25	27-Jun-25	29-Sep-25
Multiplier	(Bt/pt)		1000	1000	1000	1000

SETICT index



ℱU: SETSMART, Bloomberg Finance L.P., InnovestX Research

Single stock futures

Single stock futures

ราคา Underlying single stock เพิ่มขึ้น 30 อันดับ

	Price (Bt)	Chg (Bt)	Chg (%)	Value (Btmn)
TQM	14.90	0.60	4.20	32
PTT	30.75	1.00	3.36	2,986
ORI	2.66	0.08	3.10	36
LPN	2.18	0.06	2.83	4
SPRC	5.55	0.15	2.78	52
PTTEP	111.50	2.50	2.29	1,606
BLAND	0.45	0.01	2.27	4
QH	1.60	0.03	1.91	26
AEONTS	106.50	2.00	1.91	31
KBANK	160.50	3.00	1.90	3,058
SIRI	1.64	0.03	1.86	191
SAWAD	30.50	0.50	1.67	259
PTG	6.90	0.10	1.47	24
SAMART	7.00	0.10	1.45	54
JMT	14.20	0.20	1.43	484
LH	4.58	0.06	1.33	210
SPALI	17.40	0.20	1.16	342
UNIQ	1.75	0.02	1.16	0
TCAP	50.00	0.50	1.01	78
TOP	26.25	0.25	0.96	740
PSH	5.40	0.05	0.93	4
BTS	5.65	0.05	0.89	364
KTB	23.50	0.20	0.86	796
ICHI	12.60	0.10	0.80	60
BCPG	7.20	0.05	0.70	73
BBL	149.00	1.00	0.68	1,108
BCP	37.75	0.25	0.67	190
SPCG	7.65	0.05	0.66	1
VGI	3.16	0.02	0.64	297
TTW	8.85	0.05	0.57	8

ราคา Underlying single stock ลดลง 30 อันดับ

	Price (Bt)	Chg (Bt)	Chg (%)	Value (Btmn)
KEX	1.51	(0.12)	(7.36)	51
THG	8.80	(0.60)	(6.38)	18
CENTEL	31.00	(2.00)	(6.06)	262
DELTA	66.75	(4.00)	(5.65)	1,785
TTA	4.42	(0.24)	(5.15)	23
BGRIM	11.20	(0.50)	(4.27)	169
CHG	1.81	(0.08)	(4.23)	83
ERW	2.90	(0.12)	(3.97)	116
TKN	8.15	(0.25)	(2.98)	25
IRPC	1.00	(0.03)	(2.91)	26
S	0.68	(0.02)	(2.86)	4
THCOM	10.80	(0.30)	(2.70)	42
CRC	27.25	(0.75)	(2.68)	244
PLANB	5.60	(0.15)	(2.61)	111
BLA	19.50	(0.50)	(2.50)	17
CPF	23.60	(0.60)	(2.48)	439
GULFI	49.75	(1.25)	(2.45)	2,224
EPG	3.20	(0.08)	(2.44)	4
IVL	21.30	(0.50)	(2.29)	391
WHA	3.70	(0.08)	(2.12)	459
INTUCH	81.50	(1.75)	(2.10)	2,077
BA	18.70	(0.40)	(2.09)	145
CK	14.10	(0.30)	(2.08)	37
AAV	1.94	(0.04)	(2.02)	63
M	19.90	(0.40)	(1.97)	28
RATCH	25.75	(0.50)	(1.90)	87
BJC	21.30	(0.40)	(1.84)	37
TRUE	10.70	(0.20)	(1.83)	689
TVO	22.50	(0.40)	(1.75)	8
GUNKUL	1.68	(0.03)	(1.75)	51

มูลค่า block trade 30 อันดับ

	Avg. price (Bt)	OI (Contract)	Volume (Contract)	Value (Btmn)
ADVANCM25	267.66	768.00	360.00	96
PTTEPH25	113.03	1,383.00	580.00	66
SCBM25	119.87	897.00	310.00	37
AOTM25	40.80	5,976.00	760.00	31
BBLH25	147.47	1,343.00	210.00	31
BTSM25	5.78	60,760.00	4,450.00	26
KBANKM25	157.03	1,513.00	150.00	24
CBGM25	63.07	1,927.00	370.00	23
APH25	8.84	1,849.00	2,600.00	23
BCPU25	38.42	412.00	564.00	22
SAMARTM25	6.93	6,473.00	3,103.00	22
PTTM25	30.37	1,522.00	700.00	21
BDMSM25	23.53	9,241.00	900.00	21
BANPUM25	4.38	15,796.00	4,500.00	20
BHM25	177.43	637.00	100.00	18
KKPM25	55.03	286.00	320.00	18
MTCM25	43.43	1,895.00	400.00	17
JMTM25	14.44	6,288.00	1,200.00	17
PTTGCM25	18.98	8,574.00	900.00	17
BAMM25	6.54	6,144.00	2,600.00	17
SIRIM25	1.65	11,109.00	10,000.00	17
MINTM25	27.41	1,998.00	500.00	14
CPALLM25	51.14	3,845.00	260.00	13
SCCM25	165.88	1,232.00	80.00	13
CPNM25	50.16	827.00	250.00	13
CRCH25	27.63	557.00	430.00	12
CPFM25	23.62	1,803.00	500.00	12
BEMH25	5.52	5,239.00	2,000.00	11
SCGPM25	15.76	4,178.00	700.00	11
IVLM25	21.88	4,877.00	500.00	11

มูลค่าสถานะคงค้าง (OI) 30 อันดับ

	Settle. price (Bt)	OI (Contract)	Value (Btmn)	Day to settle (day)
KTCH25	46.83	66,118.00	3,096.31	8
BBLM25	144.70	7,183.00	1,039.38	99
COM7M25	19.27	17,798.00	342.97	99
BTSM25	5.57	60,760.00	338.43	99
VGIM25	3.14	93,220.00	292.71	99
AOTM25	40.50	5,976.00	242.03	99
APU25	8.84	26,547.00	234.68	193
KBANKM25	151.80	1,513.00	229.67	99
PTTEPM25	111.99	1,952.00	218.60	99
BDMSM25	23.40	9,241.00	216.24	99
ADVANCM25	268.25	768.00	206.02	99
SCCM25	162.00	1,232.00	199.58	99
CPALLM25	50.24	3,845.00	193.17	99
TOPU25	26.40	6,625.00	174.90	193
PLANBM25	5.60	29,505.00	165.23	99
PTTGCM25	18.61	8,574.00	159.56	99
SAWADH25X	30.90	4,688.00	159.35	8
PRMU25	6.75	20,938.00	141.33	193
DELTAH25	66.60	2,079.00	138.46	8
TRUEH25	10.71	12,643.00	135.41	8
CBGM25	62.26	1,927.00	119.98	99
KTBM25	21.91	5,462.00	119.67	99
BEMM25	5.55	20,586.00	114.25	99
BHM25	177.00	637.00	112.75	99
BECH25	3.82	28,639.00	109.40	8
SCBM25	117.00	897.00	104.95	99
IVLM25	21.30	4,877.00	103.88	99
JASM25	1.74	56,990.00	99.16	99
JMTM25	14.11	6,288.00	88.72	99
BCPGM25	7.25	11,286.00	81.82	99

ที่มา: SETSMART, Bloomberg Finance L.P., InnoVestX Research

Precious metal futures

Precious Metal Futures

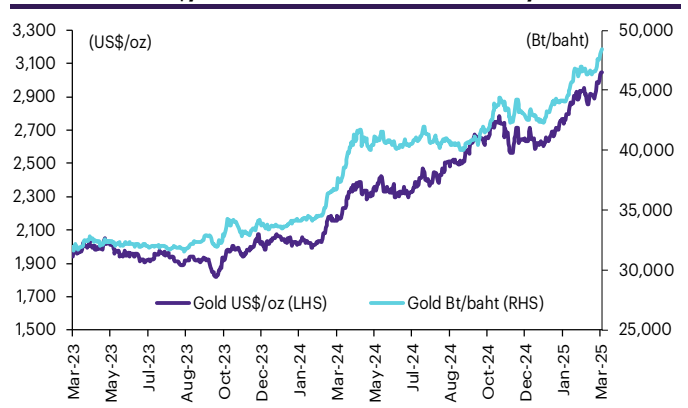
Contract info	Unit	Gold*	GF10J25	GFJ25	GFJ25	GF10M25	GFM25	GFQ25
Settlement price	(Bt/baht)		48,850.00	48,580.00	48,580.00	49,050.00	48,720.00	49,250.00
Change	(%)	0.19	0.54	0.19	0.19	0.51	0.16	0.92
Last price	(Bt/baht)	48,475.40	48,840.00	48,810.00	48,810.00	49,040.00	49,060.00	49,250.00
Basis	(Bt/baht)		374.60	104.60	104.60	574.60	244.60	774.60
Open interest	(cts)		3,028	85	85	3,221	53	17
Day to settlement	(days)		40	40	40	99	99	161
Last trading day			29-Apr-25	29-Apr-25	29-Apr-25	27-Jun-25	27-Jun-25	28-Aug-25
Contract size	(gold baht)		10	50	50	10	50	50

*คำนวณโดยใช้ข้อมูลอัตราแลกเปลี่ยนบาท/ดอลลาร์สหรัฐจาก Bisnews

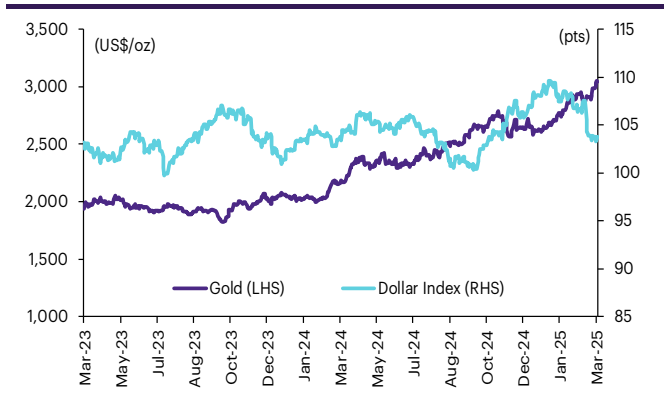
GOLD-D

Contract info	Unit	Gold	GDH25
Settlement price	(US\$/oz)		3,043.71
Change	(%)	(0.26)	0.05
Last price	(US\$/oz)	3,026.20	-
Basis	(US\$/oz)		17.51
Open interest	(cts)		-
Day to settlement	(days)		8
Last trading day			28-Mar-25
Contract size	(oz)		3.21

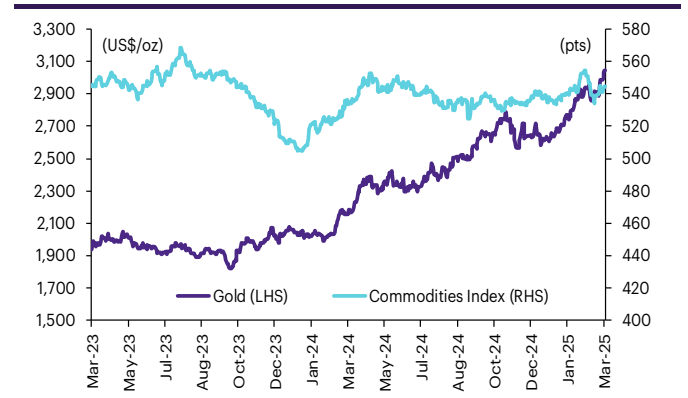
ราคาทองคำ US\$/ออนซ์ เทียบกับราคาทองคำ บาท/บาท



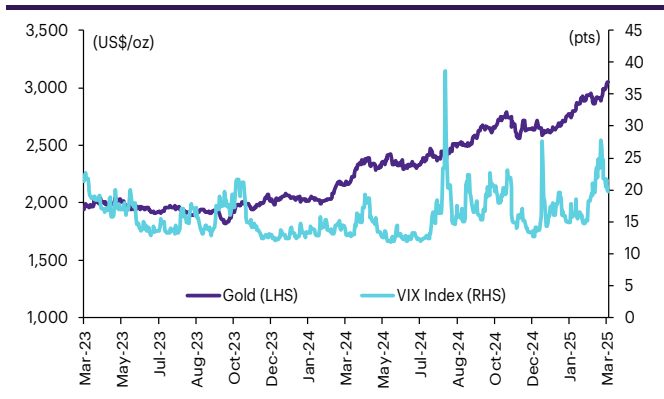
ราคาทองคำเทียบกับดัชนีดอลลาร์



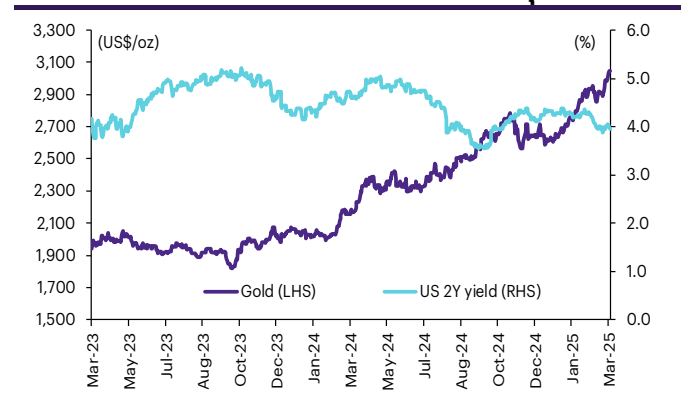
ราคาทองคำเทียบกับดัชนีสินค้าโภคภัณฑ์



ราคาทองคำเทียบกับ VIX index



ราคาทองคำเทียบกับผลตอบแทนพันธบัตร US อายุ 2 ปี



ที่มา: SETSMART, TQ Professional, Bloomberg Finance L.P., InnovestX Research

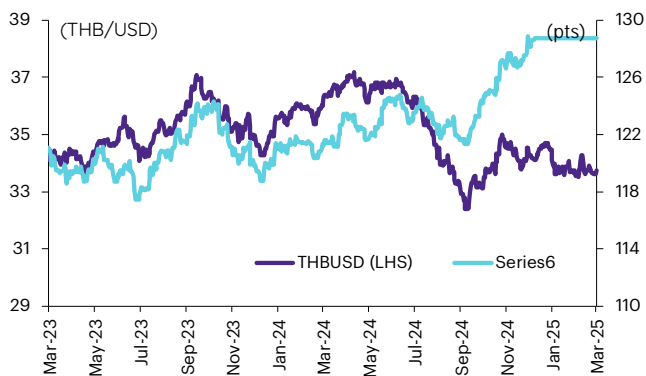
Foreign exchange futures

USD Futures

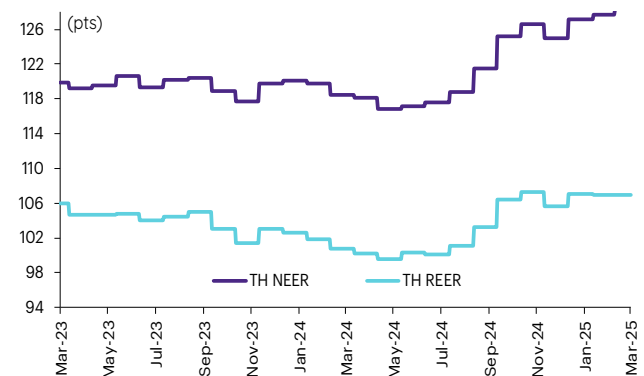
Contract info	Unit	THB/USD*	USDM25	USDK25	USDJ25	USDH25
Settlement price	(Bt/US\$)		33.47	33.55	33.63	33.68
Change	(%)	0.45	0.15	0.06	0.24	0.18
Last price	(Bt/US\$)	33.70	33.47	33.55	33.63	33.68
Basis	(Bt/US\$)		(0.23)	(0.15)	(0.07)	(0.02)
Open interest	(cts)		68,984	1,482	5,373	75,368
Day to settlement	(days)		99	70	40	8
Last trading day			27-Jun-25	29-May-25	29-Apr-25	28-Mar-25
Contract size	(US\$)		1,000	1,000	1,000	1,000

*From TQ Professional

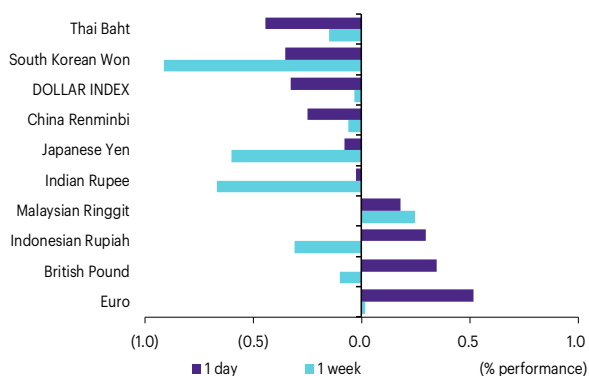
THBUSD เทียบกับ US trade-weighted broad dollar index



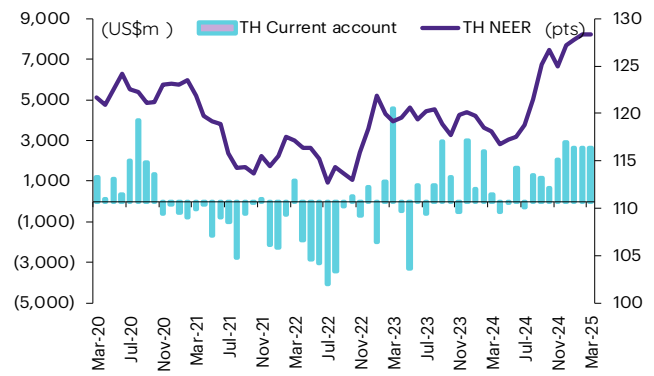
ส่วนต่างดอกเบี้ยและผลตอบแทนพรบ. 2 ปีของไทยกับสหรัฐ



ความเคลื่อนไหวของอัตราแลกเปลี่ยน



ดัชนีค่าเงินบาทเทียบกับดุลบัญชีเดินสะพัด



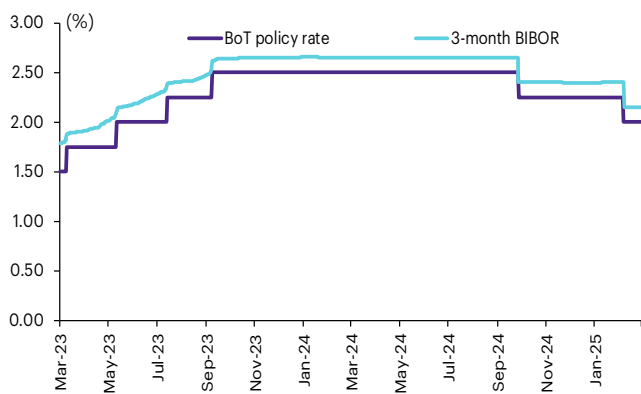
ที่มา: SETSMART, TQ Professional, Bloomberg Finance L.P., InnovestX Research

Interest rate futures

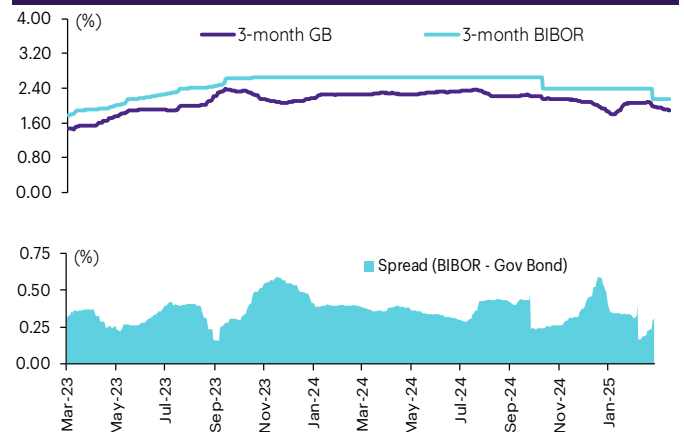
Interest Rate Futures

Contract info	Unit	BB3M25	TGB5M25	BB3U25	TGB5U25
Settlement price	(pts)	97.76	115.01	97.68	114.95
Change	(%)	0.01	0.25	-	0.26
Last price	(pts)	-	-	-	-
Open interest	(cts)	-	-	-	-
Day to settlement	(days)	90	90	181	181
Last trading day		18-Jun-25	18-Jun-25	17-Sep-25	17-Sep-25
Contract size	(Btmn)	10	1	10	1

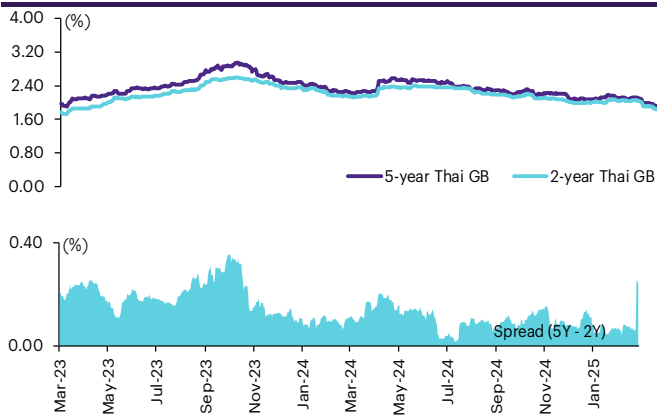
BIBOR ระยะ 3 เดือนเทียบกับอัตราดอกเบี้ยนโยบายของ.



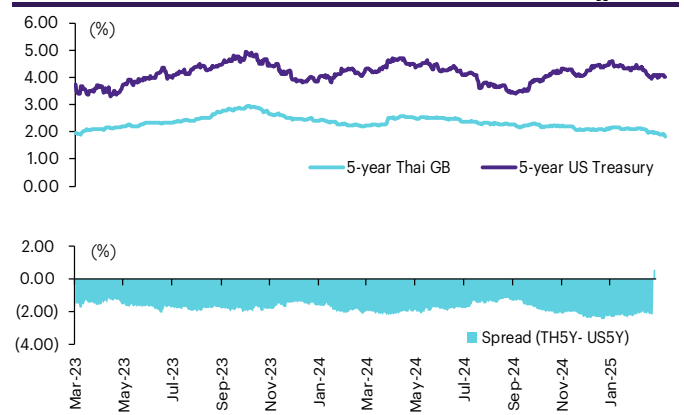
BIBOR ระยะ 3 เดือนเทียบกับผลตอบแทนพร.ไทย 3 เดือน



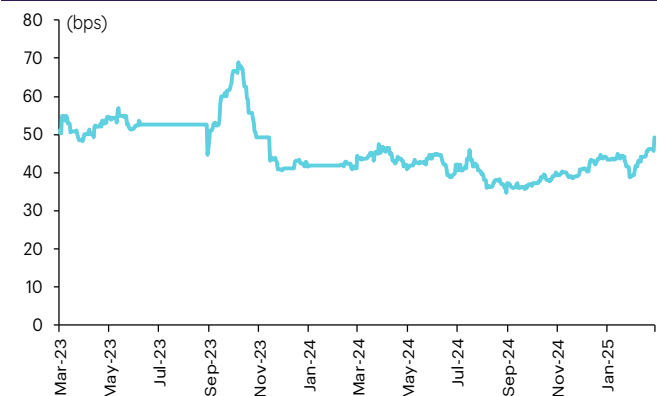
ผลตอบแทนพร.ไทย 2 ปีเทียบกับ 5 ปี



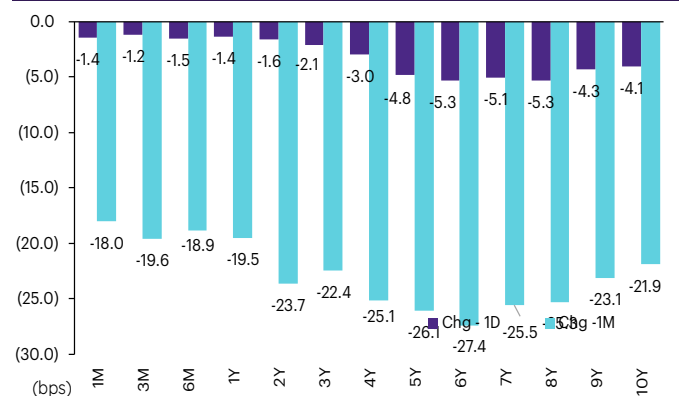
ผลตอบแทนพร.ไทย 5 ปีเทียบกับผลตอบแทนพร.สหรัฐ 5 ปี



Credit Default Swap spread ของไทย (USD 5Y SR)



ความเคลื่อนไหวผลตอบแทนพร.ไทยเรียงลำดับตามอายุ



ที่มา: SETSMART, Bloomberg Finance L.P., InnovestX Research

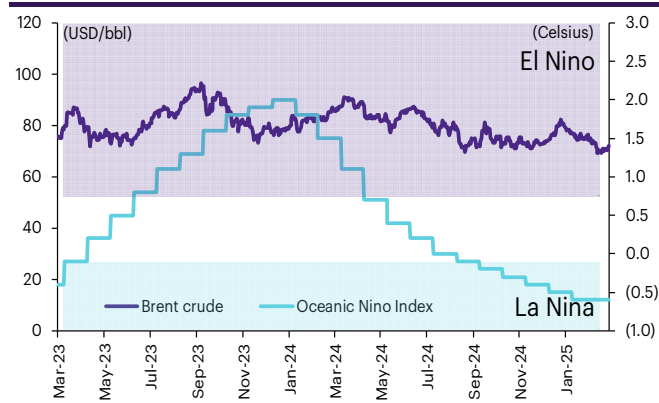
Agriculture futures

Agriculture futures

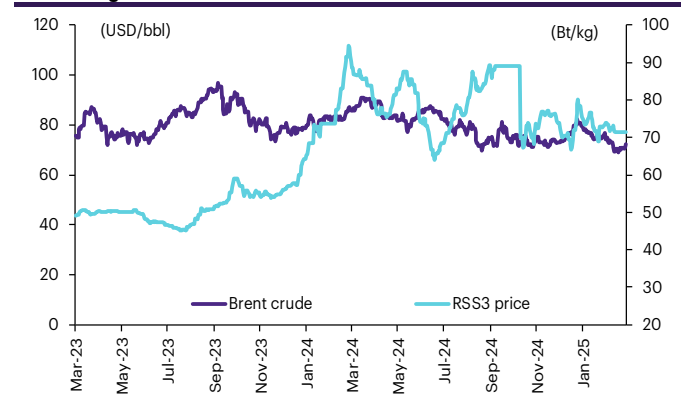
Contract info	Unit	RSS3DQ25	RSS3DH25	RSS3N25	RSS3DM25	RSS3DH25	RSS3DJ25	RSS3DK25
Settlement price	(Bt/kg)	78.80	79.50	78.80	78.80	79.50	78.75	78.00
Change	(%)	0.70	0.57	0.70	0.70	0.57	0.25	(0.06)
Last price	(Bt/kg)	-	-	-	-	-	-	-
Open interest	(cts)	-	-	-	-	-	-	-
Day to settlement	(days)	161	8	132	99	8	40	70
Last trading day		28-Aug-25	28-Mar-25	30-Jul-25	27-Jun-25	28-Mar-25	29-Apr-25	29-May-25
Contract size	(kg)	5,000	5,000	5,000	5,000	5,000	5,000	5,000

Contract info	Unit	RSS3Q25	RSS3H25	RSS3N25	RSS3M25	RSS3H25	RSS3J25	RSS3K25
Settlement price	(Bt/kg)	78.80	79.50	78.80	78.80	79.50	78.75	78.00
Change	(%)	0.70	0.57	0.70	0.70	0.57	0.25	(0.06)
Last price	(Bt/kg)	-	-	-	-	-	-	-
Open interest	(cts)	-	-	-	-	-	-	-
Day to settlement	(days)	161	8	132	99	8	40	70
Last trading day		28-Aug-25	28-Mar-25	30-Jul-25	27-Jun-25	28-Mar-25	29-Apr-25	29-May-25
Contract size	(kg)	5,000	5,000	5,000	5,000	5,000	5,000	5,000

ราคาน้ำมันดิบเบรนท์ เทียบกับ NOAA Oceanic Nino Index



ราคาประมูลายาง RSS3 เทียบกับราคาน้ำมันดิบเบรนท์



ที่มา: SETSMART, Bloomberg Finance L.P., InnovestX Research

ข้อสงวนสิทธิ์:

ข้อมูลในรายงานนี้เป็นข้อมูลที่มีการเปิดเผยต่อสาธารณะ ซึ่งนักลงทุนสามารถเข้าถึงได้โดยทั่วไป และเป็นข้อมูลที่เชื่อว่าน่าจะเชื่อถือได้ แต่ทั้งนี้ บริษัทหลักทรัพย์ อินโนเวสต์ เอกซ์ จำกัด (“บริษัท”) มิได้ยืนยันหรือรับรองถึงความถูกต้อง หรือสมบูรณ์ของข้อมูลดังกล่าวแต่อย่างใด ความคิดเห็นที่ปรากฏอยู่ในรายงานนี้เป็นเพียงการนำเสนอในมุมมองของบริษัท และเป็นความคิดเห็น ณ วันที่ที่ปรากฏในรายงานเท่านั้น ซึ่งอาจเปลี่ยนแปลงได้ภายหลังวันดังกล่าว โดยบริษัทไม่จำเป็นต้องแจ้งให้สาธารณชน หรือนักลงทุนทราบ รายงานนี้จัดทำขึ้นเพื่อเผยแพร่ข้อมูลให้แก่นักลงทุนเท่านั้น บริษัทไม่รับผิดชอบต่อการนำข้อมูลหรือความคิดเห็นใดๆ ไปใช้ในทุกรสชาติ ดังนั้นนักลงทุนจึงควรใช้ดุลพินิจในการพิจารณาตัดสินใจก่อนการลงทุน นอกจากนี้ บริษัท และ/หรือ บริษัทในเครือของบริษัทอาจมีส่วนเกี่ยวข้องหรือผลประโยชน์ใด ๆ กับบริษัทใดๆ ที่ถูกกล่าวถึงในรายงานนี้ก็ได้

บริษัทหลักทรัพย์ อินโนเวสต์ เอกซ์ จำกัด (“INVX”) เป็นบริษัทย่อยที่บริษัท เอสซีบี เอกซ์ จำกัด (มหาชน) (“เอสซีบี เอกซ์”) เป็นผู้ถือหุ้นรายใหญ่ แต่เพียงผู้เดียว และธนาคารไทยพาณิชย์ จำกัด (มหาชน) (“ธนาคารฯ”) เป็นบริษัทย่อยที่เอสซีบี เอกซ์ เป็นผู้ถือหุ้นรายใหญ่ ข้อมูลใด ๆ ที่เกี่ยวข้องกับธนาคารฯ มีวัตถุประสงค์เพื่อใช้ในการเปรียบเทียบเท่านั้น

เอกสารฉบับนี้จัดทำโดย บริษัทหลักทรัพย์ อินโนเวสต์ เอกซ์ จำกัด (“INVX”) ซึ่งมี บริษัท เอสซีบี เอกซ์ จำกัด (มหาชน) (“เอสซีบี เอกซ์”) เป็นผู้ถือหุ้นรายใหญ่ โดยธนาคารไทยพาณิชย์ จำกัด (มหาชน) (“ธนาคารฯ”) ซึ่งเป็นบริษัทย่อยที่เอสซีบี เอกซ์ เป็นผู้ถือหุ้นรายใหญ่ เป็นที่ปรึกษาทางการเงินสำหรับธุรกรรมใด ๆ ของบริษัทเพื่อการลงทุนในสิทธิการเช่าสังหาริมทรัพย์ แอล เอช โอเทล ความเห็น ข่าวกวีจ้ย บทความวิเคราะห์ ราคา ข้อความ การคาดการณ์ การประเมิน และ/หรือ ข้อมูลอื่นที่ระบุในเอกสารฉบับนี้ (“ข้อมูล”) มีวัตถุประสงค์เพื่อใช้เป็นข้อมูลทั่วไปเท่านั้น และไม่อาจตีความได้ว่าเป็นการให้คำแนะนำแก่บุคคลใดๆ หรือเป็นการเสนอซื้อ หรือเสนอขาย หรือชักชวนให้เสนอซื้อหรือเสนอขายหลักทรัพย์ โดย INVX และ/หรือกรรมการ พนักงาน และลูกจ้างของ INVX ย่อมไม่ต้องรับผิดชอบต่อความเสียหายใดๆ ทั้งความเสียหายทางตรง ความเสียหายทางอ้อม ความเสียหายจากการผิดสัญญา หรือความเสียหายอันสืบเนื่อง อันเป็นผลมาจากการใช้หรือการเชื่อถือต่อการใช้ข้อมูล ทั้งนี้รวมถึงแต่ไม่จำกัดเพียงการสูญเสียผลกำไร นักลงทุนพึงใช้ข้อมูลในเอกสารฉบับนี้ประกอบข้อมูลและความคิดเห็นอื่นๆ รวมถึงพิจารณาญาณของตนในการตัดสินใจลงทุน ข้อมูลในเอกสารฉบับนี้จัดทำขึ้นจากแหล่งข้อมูลที่ INVX เห็นว่าน่าเชื่อถือ โดย INVX ไม่รับรองถึงความถูกต้อง สมบูรณ์ และ/หรือ ครบถ้วนของข้อมูลดังกล่าว

INVX สงวนสิทธิ์ในการใช้ดุลพินิจของตนแต่เพียงผู้เดียวในการแก้ไขเพิ่มเติมข้อมูลเป็นครั้งคราวโดยไม่ต้องบอกกล่าว เอกสารฉบับนี้จัดทำส่งให้แก่เฉพาะบุคคลที่กำหนดเท่านั้น และห้ามมิให้มีการทำซ้ำ ดัดแปลง เผยแพร่ ขยาย จำหน่าย พิมพ์ซ้ำ ส่งต่อ หรือแสวงหาประโยชน์ในเชิงพาณิชย์ไม่ว่าในลักษณะใดๆ เว้นแต่จะได้รับคามยินยอมเป็นลายลักษณ์อักษรจาก INVX ก่อน

การซื้อขายฟิวเจอร์สและออปชั่น (Futures and Options) มีความเสี่ยงสูงที่อาจก่อให้เกิดผลขาดทุนอย่างมีนัยสำคัญ จึงไม่เหมาะสมกับบุคคลทุกคน ทั้งนี้ก่อนการตัดสินใจซื้อขายฟิวเจอร์สและออปชั่น ท่านควรพิจารณาถึงฐานะทางการเงิน วัตถุประสงค์ในการลงทุน ประสบการณ์ในการลงทุนของท่าน ตลอดจนความเสี่ยงที่ท่านสามารถยอมรับได้อย่างรอบคอบ เนื่องจากมีความเป็นไปได้ที่ท่านอาจสูญเสียเงินลงทุนมากกว่าเงินลงทุนเริ่มแรก ท่านควรพิจารณาถึงความเสี่ยงทั้งหมดที่อาจเกิดขึ้นจากการซื้อขายฟิวเจอร์สและออปชั่น และท่านควรตัดสินใจลงทุนด้วยตนเอง และ/หรือ ในกรณีที่มิข้อสงสัย ท่านควรขอคำแนะนำจากที่ปรึกษาทางการลงทุน

เอกสารฉบับนี้จัดส่งให้กับเฉพาะบุคคลที่กำหนด (intended recipient) เท่านั้น และห้ามมิให้ผู้ใดนำข้อมูลในเอกสารฉบับนี้ไปทำซ้ำ ส่งต่อ เผยแพร่ ขยาย จำหน่าย คัดลอก นำออกแสดง หรือนำไปแสวงหาประโยชน์ในเชิงพาณิชย์ไม่ว่าด้วยวิธีการใด ๆ โดยไม่ได้รับอนุญาตเป็นลายลักษณ์อักษรจาก INVX เป็นการล่วงหน้า

© สงวนลิขสิทธิ์ 2565 บริษัทหลักทรัพย์ อินโนเวสต์ เอกซ์ จำกัด

**CG Rating 2024 Companies with CG Rating
Companies with Excellent CG Scoring**

AAV, ABM, ACE, ACG, ADVANC, AE, AF, AGE, AH, AIT, AJ, AKP, AKR, ALLA, ALT, AMA, AMARIN, AMATA, AMATAV, ANAN, AOT, AP, ASIMAR, ASK, ASP, ASW, AURA, AWC, B, BAFS, BAM, BANPU, BAY, BBGI, BBL, BCH, BCP, BCPG, BDMS, BEC, BEM, BEYOND, BGC, BGRIM, BJC, BKIH, BLA, BPP, BR, BRI, BRR, BSRC, BTG, BTS, BTW, BWG, CBG, CENTEL, CFRESH, CHASE, CHEWA, CHOW, CIMBT, CIVIL, CK, CKP, CNT, COLOR, COM7, CPALL, CPAXT, CPF, CPL, CPN, CPW, CRC, CRD, CREDIT, CSC, CV, DCC, DDD, DELTA, DEMCO, DITTO, DMT, DOHOME, DRT, DUSIT, EASTW, ECF, ECL, EGCO, EPG, ERW, ETC, ETE, FLOYD, FN, FPI, FPT, FVC, GABLE, GC, GCAP, GFC, GFPT, GGC, GLAND, GLOBAL, GPSC, GRAMMY, GULF, GUNKUL, HANA, HARN, HENG, HMPRO, HPT, HTC, ICC, ICHI, IIL, ILINK, ILM, IND, INET, INSET, INTUCH, IP, IRC, IRPC, IT, ITC, ITEL, ITTHI, IVL, JAS, JTS, K, KBANK, KCC, KCE, KCG, KEX, KKP, KSL, KTB, KTC, KTMS, KUMWEL, LALIN, LANNA, LH, LHFG, LIT, LOXLEY, LPN, LRH, LST, M, MAJOR, MALEE, MBK, MC, M-CHAI, MCOT, MFC, MFEC, MINT, MODERN, MONO, MOONG, MOSHI, MSC, MST, MTC, MTI, MVP, NCH, NER, NKI, NOBLE, NRF, NSL, NTSC, NVD, NWR, NYT, OCC, OR, ORI, OSP, PAP, PB, PCC, PCSGH, PDJ, PEER, PG, PHOL, PIMO, PLANB, PLAT, PLUS, PM, PORT, PPP, PPS, PR9, PRG, PRIME, PRM, PRTR, PSH, PSL, PTT, PTTEP, PTTGC, Q-CON, QH, QTC, RATCH, RBF, RPC, RPH, RS, RT, RWI, S, S&J, SA, SAAM, SABINA, SAK, SAMART, SAMTEL, SAT, SAV, SAWAD, SC, SCAP, SCB, SCC, SCCC, SCG, SCGD, SCGP, SCM, SCN, SDC, SEAFCO, SEAOL, SELIC, SENA, SENX, SGC, SGF, SGP, SHR, SICT, SIRI, SIS, SITHAI, SJWD, SKE, SKR, SM, SMPC, SNC, SNNP, SNP, SO, SONIC, SPALI, SPC, SPI, SPRC, SR, SSC, SSF, SSP, SSSC, STA, STEC, STGT, STI, SUC, SUN, SUTHA, SVI, SYMC, SYNEX, SYNTEC, TASCOS, TBN, TCAP, TCMC, TEAMG, TEGH, TFG, TFMAMA, TGE, TGH, THANA, THANI, THCOM, THG*, THIP, THRE, THREL, TIPH, TISCO, TK, TKS, TKT, TLI, TM, TMILL, TMT, TNDT, TNITY, TNL, TOA, TOG, TOP, TPAC, TPBI, TPIPL, TPIPP, TPS, TQM, TQR, TRP, TRUBB, TRUE, TRV, TSC, TSTE, TSTH, TTA, TTB, TTCL, TTW, TU, TVDH, TVO, TVT, TWPC, UAC, UBE, UBIS, UKEM, UPF, UPOIC, UV, VARO, VGI, VIH, WACOAL, WGE, WHA, WHAUP, WICE, WINMED, WINNER, ZEN

Companies with Very Good CG Scoring

2S, AAI, ADB, AEONTS, AHC, AIRA, APCO, APCS, APURE, ARIP, ARROW, ASIAN, ATP30, AUCT, AYUD, BA, BBIK, BC, BE8, BH, BIZ, BOL, BSBM, BTC, CH, CI, CIG, CM, COCOCO, COMAN, CPI, CSS, DTCENT, EVER, FE, FORTH, FSMART, FSX, FTI, GEL, GIFT, GPI, HUMAN, IFS, INSURE, JCK, JDF, JMART, KGI, KJL, KTIS, KUN, L&E, LHK, MATCH, MBAX, MEGA, METCO, MICRO, NC, NCAP, NCL, NDR, ONEE, PATO, PDG, PJW, POLY, PQS, PREB, PROUD, PSG, PSP, PSTC, PT, PTECH, PYLON, QLT, RABBIT, RCL, SAPPE, SECURE, SFLEX, SFT, SINO, SMT, SPCG, SPVI, STANLY, STPI, SUPER, SUSCO, SVOA, SVT, TACC, TAE, TCC, TEKA, TFM, TITLE, TKN, TMD, TNR, TPA, TPCH, TPCS, TPLAS, TPOLY, TRT, TURTLE, TVH, UBA, UP, UREKA, VCOM, VIBHA, VRANDA, WARRIX, WIN, WP

Companies with Good CG Scoring

A5, ADD, AIE, ALUCON, AMC, AMR, ARIN, ASEFA, ASIA, ASN, BIG, BIOTEC, BIS, BJCHI, BLC, BVG, CEN, CGH, CHARAN, CHAYO, CHIC, CHOTI, CITY, CMC, CPANEL, CSP, DEXON, DOD, DPAINT, DV8, EASON, EE, EFORL, EKH, ESTAR, ETL, FNS, GBX, GENCO, GTB, GYT, ICN, IIG, IMH, IRCP, J, JCKH, JMT, JPARK, JR, JSP, JUBILE, KBS, KCAR, KIAT, KISS, KK, KWC, LDC, LEO, MCA, META, MGC, MITSIB, MK, NAM, NOVA, NTV, NV, OGC, PACO, PANEL, PHG, PIN, PRAPAT, PRI, PRIN, PROEN, PROS, PTC, READY, ROCTEC, SABUY, SALEE, SAMCO, SANKO, SCI, SE, SE-ED, SINGER, SISB, SKN, SKY, SMD100, SMIT, SORKON, SPG, SST, STC, STOWER, STP, SVR, SWC, TAKUNI, TC, TFI, TMC, TMI, TNP, TOPP, TRU, UEC, UOBKH, VL, WAVE, WFX, WIJK, XO, XPG, YUASA, ZAA

Corporate Governance Report

The material contained in this publication is for general information only and is not intended as advice on any of the matters discussed herein. Readers and others should perform their own independent analysis as to the accuracy or completeness or legality of such information. The Thai Institute of Directors, its officers, the authors and editor make no representation or warranty as to the accuracy, completeness or legality of any of the information contained herein. By accepting this document, each recipient agrees that the Thai Institute of Directors Association, its officers, the authors and editor shall not have any liability for any information contained in, or for any omission from, this publication.

The survey result is as of the date appearing in the Corporate Governance Report of Thai Listed Companies. As a result, the survey result may be changed after that date. InnovestX Securities Company Limited does not conform nor certify the accuracy of such survey result.

To recognize well performers, the list of companies attaining "Good", "Very Good" and "Excellent" levels of recognition (Not including listed companies qualified in the "no announcement of the results" clause from 1 January 2023 to 28 October 2024) is publicized.

*บริษัทหรือกรรมการหรือผู้บริหารของบริษัทที่มีข่าวด้านการกำกับดูแลกิจการ เช่น การระงับคดีเกี่ยวกับหลักทรัพย์ การทุจริต คอร์รัปชัน เป็นต้น ซึ่งการใช้ข้อมูล CGR ควรระมัดระวังถึงข่าวดังกล่าวประกอบด้วย

**Anti-corruption Progress Indicator
Certified (ได้สมรรถนะ)**

2S, AAI, ADB, ADVANC, AE, AF, AH, AI, AIE, AIRA, AJ, AKP, AMA, AMANAH, AMATA, AMATAV, AP, APCS, AS, ASIAN, ASK, ASP, ASW, AWC, AYUD, B, BAFS, BAM, BANPU, BAY, BBGI, BBL, BCH, BCP, BCPG, BE8, BEC, BEYOND, BGC, BGRIM, BLA, BPP, BRI, BRR, BSBM, BTG, BTS, BWG, CAZ, CBG, CEN, CENTEL, CFRESH, CGH, CHEWA, CHOTI, CHOW, CI, CIG, CIMBT, CM, CMC, COM7, CPALL, CPAXT, CPF, CPI, CPL, CPN, CPW, CRC, CSC, CV, DCC, DELTA, DEMCO, DIMET, DMT, DOHOME, DRT, DUSIT, EA, EASTW, ECF, EGCO, EP, EPG, ERW, ETC, ETE, FNS, FPI, FPT, FSMART, FSX, FTE, GBX, GC, GCAP, GEL, GFPT, GGC, GJS, GLOBAL, GPI, GPSC, GSTEEL, GULF, GUNKUL, HANA, HARN, HEALTH, HENG, HMPRO, HTC, ICC, ICHI, IFS, IIL, ILINK, ILM, INET, INOX, INSURE, INTUCH, IRPC, ITEL, IVL, JAS, JR, JTS, KASET, KBANK, KCAR, KCC, KCE, KGEN, KGI, KKP, KSL, KTB, KTC, L&E, LANNA, LH, LHFG, LHK, LPN, LRH, M, MAJOR, MALEE, MATCH, MBAX, MBK, MC, MCOT, MEGA, MENA, META, MFC, MFEC, MILL, MINT, MODERN, MONO, MOONG, MSC, MTC, MTI, NATION, NCAP, NEP, NER, NKI, NOBLE, NRF, OCC, OGC, OR, ORI, OSP, PAP, PATO, PB, PCSGH, PDG, PDJ, PG, PHOL, PIMO, PK, PL, PLANB, PLANET, PLAT, PM, PPP, PPM, PPS, PR9, PREB, PRG, PRINC, PRM, PROS, PRTR, PSH, PSL, PSTC, PT, PTECH, PTG, PTT, PTTEP, PTTGC, PYLON, Q-CON, QH, QLT, QTC, RABBIT, RATCH, RBF, RML, RS, RWI, S&J, SA, SAAM, SABINA, SAK, SAPPE, SAT, SC, SCB, SCC, SCCC, SCG, SCGP, SCM, SCN, SEAOL, SE-ED, SELIC, SENA, SENX, SFLEX, SGC, SGP, SIRI, SIS, SITHAI, SKR, SM, SMIT, SMPC, SNC, SNP, SORKON, SPACK, SPALI, SPC, SPI, SPRC, SRICHA, SSF, SSP, SSSC, SST, STA, STGT, STOWER, SUSCO, SVI, SVOA, SVT, SYMC, SYNTEC, TAE, TAKUNI, TASCOS, TCAP, TEGH, TFG, TFI, TFMAMA, TGE, TGH, THANI, THCOM, THIP, THRE, THREL, TIDLOR, TIPCO, TIPH, TISCO, TKN, TKS, TKT, TMD, TMILL, TMT, TNITY, TNL, TNP, TNR, TOG, TOP, TOPP, TPA, TPCS, TPLAS, TRT, TRU, TRUE, TSC, TSI, TSTE, TSTH, TTB, TTCL, TU, TURTLE, TVDH, TVO, TWPC, UBIS, UEC, UKEM, UPF, UV, VCOM, VGI, VIBHA, VIH, WACOAL, WHA, WHAUP, WICE, WIJK, WPH, XO, YUASA, ZEN

Declared (ได้ประกาศเจตนา)

ACE, ALT, AMARIN, AMC, ANI, APCO, ASAP, B52, BLAND, BYD, CFARM, CHASE, CHG, DEXON, DITTO, EAST, EVER, FLOYD, GREEN, HL, HUMAN, ICN, IHL, IP, ITC, JDF, JMART, K, KJL, LDC, LIT, MITSIB, MJD, MOSHI, NEX, NTSC, PLE, PLUS, POLY, PQS, PRI, PRIME, PROEN, PROUD, PTC, RT, S, SAWAD, SCAP, SCGD, SFT, SHR, SINGER, SINO, SJWD, SKE, SNNP, SOLAR, SONIC, SUPER, TBN, TMI, TPAC, TPP, TQM, UOBKH, UREKA, VNG, WELL, WIN, XPG

N/A

24CS, A, A5, AAV, ABM, ACAP, ACC, ACG, ADD, ADVICE, AEONTS, AFC, AGE, AHC, AIT, AJA, AKR, AKS, ALLA, ALPHAX, ALUCON, AMARC, AMR, ANAN, AOT, APO, APP, APURE, AQUA, ARIN, ARIP, ARROW, ASEFA, ASIA, ASIMAR, ASN, ATP30, AU, AUCT, AURA, BA, BBIK, BC, BCT, BDMS, BEAUTY, BEM, BGT, BH, BIG, BIOTEC, BIS, BIZ, BJC, BJCHI, BKD, BKGI, BKIH, BLC, BLESS, BLISS, BM, BOL, BPS, BR, BROCK, BSM, BSRC, BTC, BTNC, BTW, BUI, BVG, CCET, CCP, CEYE, CGD, CH, CHAO, CHARAN, CHAYO, CHIC, CHO, CITY, CIVIL, CK, CKP, CMAN, CMO, CMR, CNT, COCOCO, COLOR, COMAN, CPANEL, CPH, CPR, CPT, CRANE, CRD, CREDIT, CSP, CSR, CSS, CTW, CWT, D, DCON, DDD, DHOUSE, DOD, DPAINT, DTCENT, DTCI, DV8, EASON, EE, EFORL, EKH, EMC, ESTAR, ETL, EURO, F&D, FANCY, FE, FM, FMT, FN, FORTH, FTI, FVC, GABLE, GENCO, GFC, GL, GLAND, GLOCON, GLORY, GRAMMY, GRAND, GTB, GTV, GYT, HFT, HPT, HTECH, HYDRO, I2, IIG, IMH, IND, INGRS, INSET, IRC, IRCP, IROYAL, IT, ITD, ITNS, ITTHI, IVF, J, JAK, JCK, JCKH, JCT, JKN, JMT, JPARK, JSP, JUBILE, KAMART, KBS, KC, KCG, KCM, KDH, KEX, KIAT, KISS, KK, KKC, KLINIQU, KOOL, KTIS, KTMS, KUMWEL, KUN, KWC, KWI, KWM, KYE, LALIN, LEE, LEO, LOXLEY, LPH, LST, LTS, MAGURO, MANRIN, MASTER, MATI, MCA, M-CHAI, MCS, MDX, MEB, MEDEZE, METCO, MGC, MGI, MGT, MICRO, MIDA, MK, ML, MORE, MOTHER, MPJ, MST, MTW, MUD, MVP, NAM, NAT, NC, NCH, NCL, NCP, NDR, NEO, NETBAY, NEW, NEWS, NFC, NKT, NL, NNCL, NOVA, NPK, NSL, NTV, NV, NVD, NWR, NYT, OHTL, OKJ, ONEE, ORN, PACO, PAF, PANEL, PCC, PCE, PEACE, PEER, PERM, PF, PHG, PICO, PIN, PIS, PJW, PLT, PMC, PMTA, PORT, PPM, PRAPAT, PRECHA, PRIN, PNB, PSG, PSP, PTL, QTCG, RAM, RCL, READY, RICHY, RIJ, ROCK, ROCTEC, ROH, ROJNA, RP, RPC, RPH, RSP, S11, SABUY, SAF, SAFARI, SAFE, SALEE, SAM, SAMART, SAMCO, SAMTEL, SANKO, SAUCE, SAV, SAWANG, SCI, SCL, SCP, SDC, SE, SEAFCO, SECURE, SEI, SGF, SHANG, SIAM, SICT, SIMAT, SISB, SK, SKN, SKY, SLP, SMART, SMD100, SMT, SNPS, SO, SPA, SPCG, SPG, SPREME, SPVI, SQ, SR, SRS, STANLY, STC, STECH, STECON, STELLA, STI, STP, STPI, STX, SUC, SUN, SUTHA, SVR, SWC, SYNEX, TACC, TAN, TAPAC, TATG, TC, TCC, TCJ, TCMC, TCOAT, TEAM, TEAMG, TEKA, TERA, TFM, TGPRO, TH, THAI, THANA, THE, THG, THMUI, TIGER, TITLE, TK, TKC, TLI, TM, TMAN, TMC, TMW, TNDT, TNH, TNPC, TOA, TPBI, TPCH, TPIPL, TPIPP, TPL, TPOLY, TQR, TR, TRC, TRITN, RICHY, RIJ, ROCK, ROCTEC, ROH, ROJNA, RP, TTI, TTT, TTW, TVH, TVT, TWP, TWZ, TYCN, UAC, UBA, UBE, UMI, UMS, UNIQ, UP, UPOIC, UTP, UVAN, VARO, VL, VPO, VRANDA, VS, WARRIX, WAVE, WFX, WGE, WINDOW, WINMED, WINNER, WORK, WP, XBIO, XYZ, YGG, YONG, ZAA, ZIGA

Explanations

Companies participating in Thailand's Private Sector Collective Action Coalition Against Corruption programme (Thai CAC) under Thai Institute of Directors (as of January 15, 2025) are categorised into: companies that have declared their intention to join CAC, and companies certified by CAC.