



แนวโน้มตลาดวันนี้

แนวรับ - แนวต้าน : 1370/1360 - 1410/1430

คาดหวังสงครามใกล้ยุติ หุน SET รีบาวด์

คาด SET รีบาวด์ หุนจาก ปธน. ทรัมป์ส่งสัญญาณสงครามใกล้ยุติ-ยกเลิกคว่ำบาตรน้ำมัน ส่งผลราคาน้ำมันดิบหลุด \$90/bbl คลายกังวลเงินเฟ้อ วันนี้จับตาการประชุม G7 คาข้อสรุปการระบายน้ำมันจากคลังสำรองฉุกเฉิน ส่วนในประเทศติดตามการประชุม ครม. พิจารณามาตรการรับมือวิกฤตพลังงาน ทางเทคนิคดัชนีลงมากทดสอบโซนจุดต่ำเดิมบริเวณ 1335 แล้วดีดกลับ มองว่าหากไม่หลุดโซนดังกล่าวน่าจะเห็นการฟื้นตัวต่อเนื่อง แนวรับ 1370/1360 แนวต้าน 1410/1430

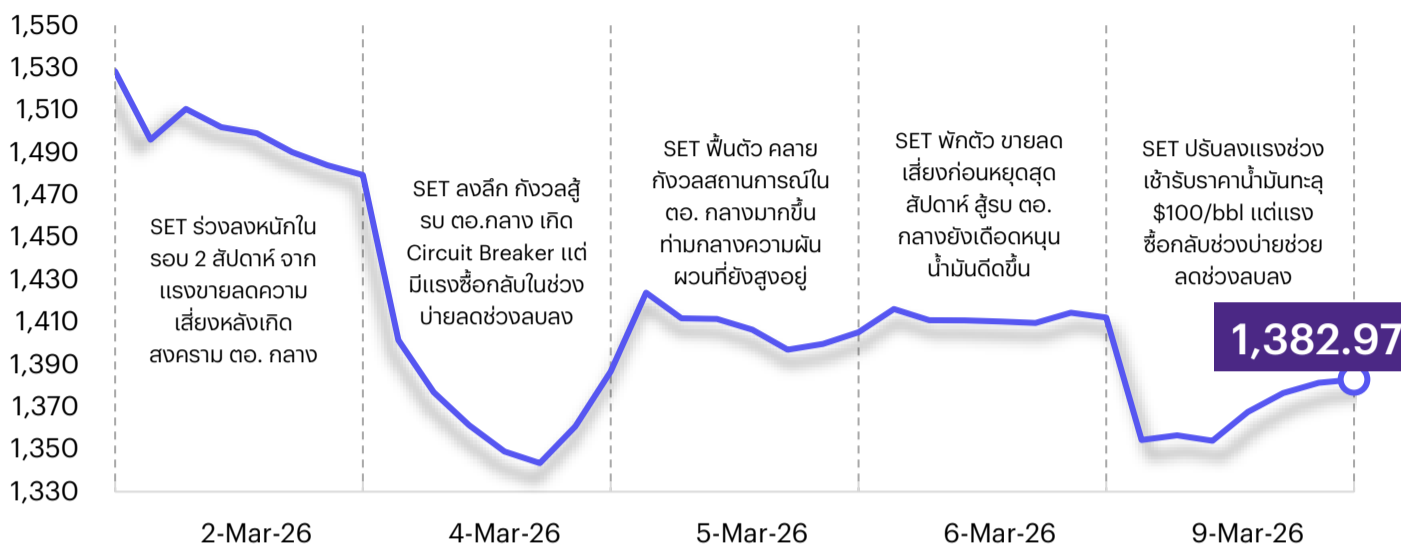
ประเด็นสำคัญ

- วานนี้ (9 มี.ค.) กลุ่มประเทศ G7 และ IEAหารือร่วมกันเกี่ยวกับการปล่อยน้ำมันดิบจากคลังสำรองเชิงยุทธศาสตร์ร่วมกันซึ่งมีมากถึง 1.2 พันล้านบาร์เรล หลังราคาน้ำมันดิบ Brent พุ่งสู่ระดับ US\$120 ต่อบาร์เรล ประเด็นดังกล่าวช่วยผ่อนคลายความกังวลอุปทานน้ำมันชะงักและทำให้ราคา Brent ผ่อนคลายลงสู่ระดับต่ำกว่า US\$100 ต่อบาร์เรล แต่ยังคงต้องติดตามสถานการณ์ความตึงเครียดในตะวันออกกลาง
- ปธน. ทรัมป์ ส่งสัญญาณว่าสงครามกับอิหร่านอาจจบลงในไม่ช้า และพิจารณาผ่อนคลายมาตรการคว่ำบาตรน้ำมันอิหร่าน เพื่อช่วยลดความผันผวนของตลาดพลังงาน ประเด็นดังกล่าวช่วยผ่อนคลายความตึงเครียดบรรยากาศการลงทุน ทำให้ราคาน้ำมันดิบลดลงต่อเนื่องและตลาดหุ้นสหรัฐฯ เริ่มฟื้นตัว
- รัฐบาลเตรียมมาตรการรับมือวิกฤตพลังงาน เช่น การจูงใจใช้ E20 แทน E10 โดยการลดราคาและทยอยปรับขึ้นราคาเบนซินแบบขั้นบันได, ขยายเวลาตรึง LPG อีก 2 เดือน จากเดิมที่จะสิ้นสุดใน มี.ค. 2569, เตรียมกู้เงินสำหรับกองทุนน้ำมันฯ เพื่ออุดหนุนราคาน้ำมัน และ การปรับสัดส่วนไบโอดีเซลเป็น B7 แทน B5 เริ่ม 14 มี.ค. นี้ ซึ่งมองเป็นบวกต่อผู้ผลิตไบโอดีเซล เช่น GGC BBGI EA และ PTG
- ฐานะกองทุนน้ำมันฯ ล่าสุดพลิกขาดดุล 786 ลบ. จากอุปสงค์ก่อน เป็นผลจากการอุดหนุนราคาดีเซลเพื่อตรึงราคาขายปลีกที่ 29.94 บาท/ลิตร โดยกองทุนน้ำมันฯ ต้องอุดหนุนลิตรละ 11.73 บาท/ลิตร และมีรายจ่ายเฉลี่ยประมาณ 700 บาท/วัน ประเด็นดังกล่าวคงเป็นปัจจัยกดดันต่อค่าการตลาดและธุรกิจค้าปลีกน้ำมัน
- นายกฯ เผยได้รับแจ้งว่าในวันที่ 14 มี.ค. 2569 จะมีรัฐพิธีเปิดรัฐสภา และจะมีการประชุมสภาวันแรกในวันที่ 15 มี.ค. เพื่อเลือกประธานและรองประธานสภา และคาดว่าจะโหวตเลือกนายกฯ ได้ในช่วงวันที่ 18-19 มี.ค. และตามด้วยการจัดตั้ง ครม. ส่วนแหล่งข่าวจากพรรคภูมิใจไทยเผยว่าไฟ ครม. เริ่มมีความชัดเจน

กลยุทธ์การลงทุน

ช่วงสั้นมองวิกฤติในตะวันออกกลางกำลังยกระดับเข้าสู่ Scenario 3 (สงครามยืดเยื้อและขยายตัวระดับภูมิภาค) ทำให้ตลาดหุ้นทั่วโลก รวมทั้ง SET จะเข้าสู่ภาวะ Bear Market และเสี่ยงเกิดแรงเทขายหนัก (Forced Sell) เพื่อโยกเงินไปพักในสินทรัพย์ปลอดภัยแทน (Safe Haven) อาทิ ทองคำ, USD และตราสารหนี้ระยะสั้น ส่วน GDP ไทยและ EPS SET ที่เดิมคาด 1.7% และ 95.7 บาท จะลดลงเป็น 1.1% และ 91 บาท ตามลำดับ ซึ่งหากอิง PER 14 เท่า ซึ่งเป็นระดับก่อนเงินทุนไหลเข้ารอบใหญ่ จะได้ SET ที่ระดับ 1275 จุด อย่างไรก็ดี มีโอกาสค่า Equity Risk Premium จะสูงขึ้น (Yield Gap แคบลง) จนทำให้ Valuation ถูก De-rating ลงไปเทรดที่ PER 12 เท่าในกรณีเลวร้ายที่สุด (Worst-case) ที่ระดับ 1100 จุด เพื่อสะท้อนเงินทุนที่ไหลออกอย่างรุนแรงได้ (ในอดีต SET เคยลงไปแตะระดับ 12 เท่าในช่วงวิกฤตหนักๆ เช่น COVID-19)

InnovestX Research



ลือเป้าลงทุนประจำสัปดาห์

ช่วงสั้นมอง SET เกิดภาวะ Extreme Risk off จากวิกฤติในตะวันออกกลาง ดังนั้นหากนักลงทุนรับความเสี่ยงได้ต่ำและกังวลสงครามยืดเยื้อ แนะนำ

1. ถือเงินสดมากขึ้น (Cash is King) และลดน้ำหนักลงทุนในหุ้นอย่างมีนัยสำคัญ โดยเฉพาะ 1) หุ้นที่อ่อนไหวง่ายต่อต้นทุนน้ำมัน อาทิ กลุ่มปิโตรเคมี สายการบิน ยานยนต์ ท่องเที่ยว โรงไฟฟ้า SPP อิเล็กทรอนิกส์ รวมทั้ง sw. ระดับบนที่มีฐานลูกค้าตะวันออกกลาง และ 2) หุ้นที่หนีต่างประเทศสูงจากบาทอ่อนค่า อาทิ สายการบิน
2. Strategic Hedging โดยมองบวกต่อหุ้นกลุ่มพลังงานต้นน้ำ ได้แก่ PTTEP PTT เพื่อ Hedging พอร์ตตามราคาน้ำมันที่ทรงตัวสูง (ควรตั้งจุด Trailing Stop หรือจุดลืดอกกำไร เพราะหากสถานการณ์คลี่คลายจะเกิด sell on fact)

ส่วนนักลงทุนที่รับความเสี่ยงได้สูงและต้องการเก็งกำไรโดยมอง "วิกฤตคือโอกาส" ควรใช้ 'Strategic Layering' โดยแบ่งไม้สะสมที่แนวรับสำคัญ 1320-1350/1275/1100 ใน 3 กลุ่ม ดังนี้

1. หุ้น High Dividend เพื่อสร้างกระแสเงินสดและลดความเสี่ยงให้แก่พอร์ตลงทุนระยะสั้น (สะสมก่อนขึ้น XD ใน มี.ค.-พ.ค. นี้) โดยเลือกหุ้นที่จ่ายปันผลจากกำไรปี 2568 (หักเงินปันผลจ่ายระหว่างกาลแล้ว) ซึ่งให้ Div. Yield เกิน 5% และราคาหุ้นผันผวนต่ำ (Beta < 1) อีกทั้งมีกำไรและฐานะการเงินที่มั่นคง ได้แก่ SIRI KTB KTC KBANK KKP TISCO BAM AP TLI
2. หุ้น Fast Rebound เพื่อตักต้อนหุ้นคุณภาพที่ลงแรงเกินเหตุ (Panic Sell) จากวิกฤติในอิหร่าน โดยเลือกหุ้น SET50 ที่มีค่า Beta > 1 ซึ่งหลังเกิดเหตุราคาหุ้นปรับลงแรงกว่า SET ขณะที่กำไรได้รับผลกระทบโดยตรงจำกัดจากต้นทุนน้ำมันขึ้น ซึ่งคาดหวังตลาดฟื้นตัวจะมีเม็ดเงินไหลกลับ ได้แก่ GULF DELTA BJC HMPRO OSP CBG SAWAD MTC TIDLOR
3. หุ้น Sector Rotation (เน้นสลับเมื่อวิกฤตคลี่คลาย) เพื่อเข้ากลุ่มที่เสียประโยชน์จากต้นทุนน้ำมันขึ้นและมีฐานลูกค้าตะวันออกกลาง โดยเลือกหุ้น SET100 ที่มีค่า Beta > 1 และราคาหุ้นปรับลงแรงกว่า SET เพราะจะเป็นกลุ่มที่วิ่งแรงที่สุดในรอบถัดไป ซึ่งคาดหวังจะเกิด Short Covering ได้แก่ GPSC BGRIM AOT MINT CENTEL AWC ERW AAV IVL PTTGC IRPC TOP BH KCE

Daily Top Picks

GULF: ปัจจัยกระตุ้นสั้นจากสถานการณ์ตะวันออกกลางมีสัญญาณผ่อนคลาย และการจัดตั้งรัฐบาลที่มีความชัดเจน คาดเดาหน้ามาตรการ Direct PPA และ PDP2026 หลังจัดตั้งรัฐบาลเสร็จ ผลประกอบการปี 69 คาดโตจากกำลังการผลิตใหม่, Capacity Payment ในสหรัฐฯ ที่เพิ่มขึ้น และเงินปันผลจาก KBANK เป้าหมายสั้นที่ 57.00 บาท

BBL: ปัจจัยกระตุ้นสั้นจากราคาหุ้นผันผวนต่ำกว่าตลาดในช่วงตะวันออกกลางตึงเครียด และคาดจะฟื้นตัวหลังสถานการณ์มีสัญญาณผ่อนคลาย และเพิ่มอัตราจ่ายเงินปันผลเป็น 41% (เดิม 30-40%) ทำให้การจ่ายปันผลจากผลประกอบการช่วง 2H68 ที่ 8 บาท/หุ้น หรือ Div. Yield ที่ 4.8% ขึ้น XD วันที่ 22 เม.ย. เป้าหมายสั้นที่ 171 บาท



บทวิเคราะห์วันนี้

CKP - 4Q68: กำไรดีกว่าคาด; มองลบจากเอลนีโญ
OSP - 4Q68: กำไรสุทธิเป็นไปตามคาด...ติดตามแนวโน้มปี 2569

ดัชนีตลาดหลักทรัพย์ของไทย

ดัชนี	9 มี.ค. (จุด)	Chg (จุด)	Chg (%)	มูลค่า (ล้านบาท)
SET	1,382.97	(27.40)	(1.94)	94,274.29
SET50	918.38	(19.32)	(2.06)	75,977.23
SET100	1,962.94	(40.53)	(2.02)	86,363.97
sSET	582.01	(5.37)	(0.91)	1,722.21
SETHD	622.81	(14.92)	(2.34)	55,299.79
SETCLMV	1,275.92	(14.04)	(1.09)	35,011.23
SETESG	837.13	(14.09)	(1.66)	75,156.80
SETWB	570.78	(5.85)	(1.01)	15,299.07
mai	214.63	(3.48)	(1.60)	268.81

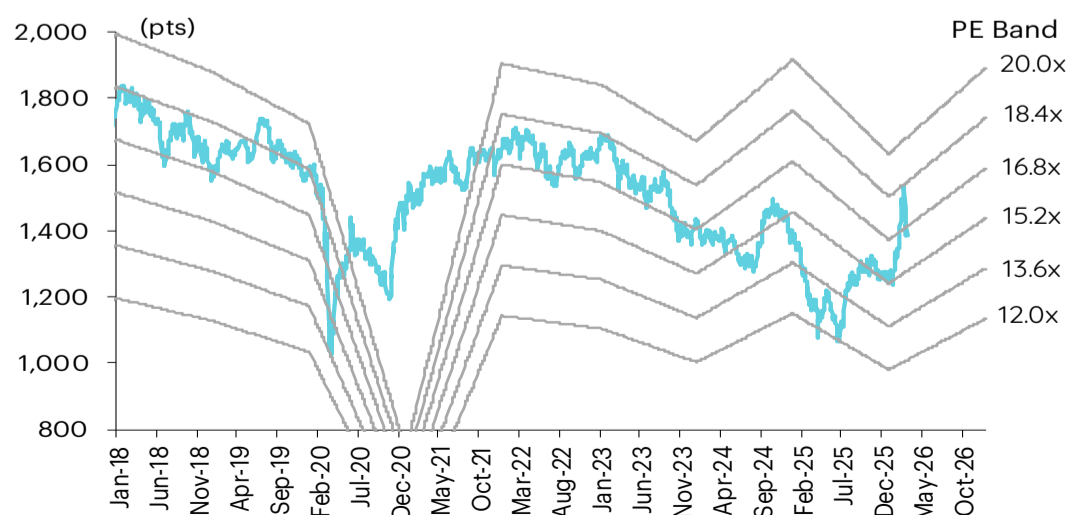
เกาะข่าวเศรษฐกิจ

วันที่	เหตุการณ์
9 มี.ค.	Economic release: JP - ดุลบัญชีเดินสะพัด ม.ค., ดุลการค้า (BoP basis) ม.ค. CN - CPI ก.พ., PPI ก.พ. US - ดุลการค้า ม.ค., Housing Starts ม.ค.
10 มี.ค.	Economic release: JP - GDP ไตรมาส 4 (ตัวเลขสุดท้าย) US - ยอดขายบ้านมือสอง ก.พ.
11 มี.ค.	Economic release: JP - PPI ก.พ. US - MBA Mortgage Applications, CPI ก.พ., Core CPI ก.พ.
12 มี.ค.	Economic release: US - ผู้ขอรับสวัสดิการว่างงานรายสัปดาห์
13 มี.ค.	Economic release: EU - การผลิตภาคอุตสาหกรรม ม.ค. US - รายได้ส่วนบุคคล ม.ค., การใช้จ่ายส่วนบุคคล ม.ค., PCE Price Index ม.ค., Core PCE ม.ค., GDP ไตรมาส 4 (ประมาณการสอง), ความเชื่อมั่นผู้บริโภค ม.ค. (เบื้องต้น), JOLTS Job Openings ม.ค.

สรุปการซื้อขายแยกตามกลุ่มผู้ลงทุน

(ล้านบาท)	9 มี.ค.	WTD	MTD	YTD
ต่างชาติ				
สุทธิ	(1,771)	(1,771)	(15,242)	(15,609)
สัดส่วน (%)	54.28	54.28	50.68	54.69
สถาบันฯ				
สุทธิ	(1,940)	(1,940)	(8,245)	3,173
สัดส่วน (%)	7.16	7.16	8.32	8.07
บัญชีบล.				
สุทธิ	(1,592)	(1,592)	(14,547)	(3,358)
สัดส่วน (%)	5.94	5.94	7.21	6.29
บุคคล				
สุทธิ	5,303	5,303	38,034	15,794
สัดส่วน (%)	32.61	32.61	33.79	30.96

การเคลื่อนไหวของ SET Index



การซื้อขายสุทธิแยกตามกลุ่มผู้ลงทุนของ S50 futures

(สัญญา)	9 มี.ค.	WTD	MTD	YTD
ต่างชาติ	11,346	11,346	(50,290)	14,671
สถาบัน	1,601	1,601	49,729	(5,829)
รายย่อย	(12,947)	(12,947)	561	(8,842)

การซื้อขายของต่างชาติในตลาดพันธบัตร

(ล้านบาท)	9 มี.ค.	WTD	MTD	YTD
ซื้อ	1,175	1,175	19,754	257,519
ขาย	3,718	3,718	40,735	219,972
สุทธิ	(2,543)	(2,543)	(20,980)	37,547



บทวิเคราะห์วันนี้

Earnings Brief

CKP (ปรับลดคำแนะนำเป็น NEUTRAL)

ราคาตามปัจจัยพื้นฐาน 2.44 บาท

4Q68: กำไรดีกว่าคาด; มองลบจากเอลนีโญ

กำไรปกติ 4Q68 อยู่ที่ 680 ลบ. ลดลง 14.5% YoY และ 44.6% QoQ เนื่องจากปริมาณน้ำไหลเข้าเขื่อนลดลงตามฤดูกาล ทั้งนี้เราคาดว่ากำไรปกติปี 2569 จะลดลง 31% จากฐานที่สูงในปี 2568 และผลกระทบที่อาจเกิดขึ้นจากปรากฏการณ์เอลนีโญ เราปรับประมาณการกำไรปกติปี 2569-2570 ลดลง 2% และ 11% ตามลำดับ เพื่อสะท้อนยอดขายไฟฟ้าที่ลดลงจากผลกระทบของเอลนีโญ เราปรับลดคำแนะนำสำหรับ CKP จาก OUTPERFORM เป็น NEUTRAL โดยมีราคาเป้าหมายใหม่สิ้นปี 2569 อ้างอิงวิธี DCF ที่ 2.44 บาท (ลดลงจาก 3.1 บาท)

ผลประกอบการ 4Q68 ดีกว่าตลาดคาด CKP รายงานกำไรสุทธิ 831 ลบ. ใน 4Q68 สูงกว่าตลาดคาดไว้ประมาณ 10% กำไรสุทธิเพิ่มขึ้น 53.8% YoY แต่ลดลง 34.5% QoQ โดยกำไรสุทธิที่เพิ่มขึ้น YoY เป็นผลมาจากการบันทึกขาดทุนจากรายการพิเศษจำนวนมากใน 4Q67 สำหรับกำไรปกติ 4Q68 อยู่ที่ 680 ลบ. ลดลง 14.5% YoY และ 44.6% QoQ เนื่องจากปริมาณน้ำไหลเข้าลดลงตามฤดูกาล นอกจากนี้ ใน 4Q68 ยังมีการหยุดซ่อมบำรุงใหญ่ของเครื่องผลิตไฟฟ้า 1 ใน 3 หน่วยที่โรงไฟฟ้า NN2 ตั้งแต่วันที่ 16 พ.ย. ถึง 30 ธ.ค. 2568 ส่งผลให้ปริมาณขายไฟฟ้าลดลง

แนวโน้มปี 2569 เราคาดว่ากำไรปกติจะลดลง 31% ในปี 2569 จากฐานที่สูงในปี 2568 และผลกระทบที่อาจเกิดขึ้นจากปรากฏการณ์เอลนีโญ โดยยังคาดว่ากำไร 1Q69 จะเติบโต YoY จากปริมาณน้ำที่สูงขึ้นจากการที่เขื่อนต้นน้ำหลักในจีน ได้แก่ เขื่อนเสี่ยววาน และเขื่อนนั่วจาดู ระบายน้ำออกจากร่องเก็บน้ำในอัตราที่สูงกว่าปกติ อย่างไรก็ตาม เราคาดว่ากำไรจะลดลง QoQ จากปัจจัยฤดูกาลและการหยุดซ่อมบำรุงบางส่วนที่โรงไฟฟ้าไชยะบุรี (XPCL) ซึ่งอาจทำให้ปริมาณขายไฟฟ้าลดลง **กำไรใน 2H69** คาดว่าจะอ่อนตัวลงเนื่องจากโรงไฟฟ้า BIC1 จะหยุดซ่อมบำรุงครั้งใหญ่ในช่วงกลางปี 2569 นอกจากนี้คาดว่ามาร์จิ้นจะถูกกดดันตั้งแต่ 2Q69 จากต้นทุน pool gas ที่สูงขึ้น นอกจากนี้ยังมีโอกาสที่ปรากฏการณ์เอลนีโญในช่วง 2H69 จะส่งผลกระทบต่อการผลิตไฟฟ้าโดยรวมของโรงไฟฟ้า XPCL และ NN2

โอกาสที่จะเกิดเอลนีโญใน 2H69 อาจทำให้ยอดขายไฟฟ้าลดลง จากการคาดการณ์ ENSO (El Niño-Southern Oscillation) ปรากฏการณ์ความผันผวนของอุณหภูมิในมหาสมุทรแปซิฟิกที่ส่งผลต่อสภาพอากาศทั่วโลก) ประจำเดือนกุมภาพันธ์ 2569 ระบุว่าสภาวะลานีญา ซึ่งมีลักษณะฝนตกชุก คาดว่ายังเกิดขึ้นต่อเนื่องในเดือนม.ค. ถึงเม.ย. 2569 แต่คาดว่าสภาพอากาศจะกลับสู่ภาวะ "ปกติ" ในช่วงกลางปี 2569 (พ.ค. ถึง ก.ค. 2569) และมีแนวโน้มจะเข้าสู่สภาวะเอลนีโญ (ฝนแล้ง) ในช่วง 2H69 ถึงต้นปี 2570 จากรายงานที่ระดับความน่าจะเป็นที่ 60-80% ถ้าฝนแล้งเกิดขึ้นเร็วจะส่งผลทำให้ปริมาณการผลิตไฟฟ้าจากน้ำลดลง โดยเฉพาะไชยะบุรีที่เป็นโรงไฟฟ้าแบบ run-of-river ที่ปริมาณผลิตไฟจะขึ้นอยู่กับปริมาณน้ำไหลผ่าน

ปรับประมาณการกำไรปี 2568-2569 เราปรับประมาณการกำไรปกติปี 2569-2570 ลดลง 2% และ 11% เพื่อสะท้อนยอดขายไฟฟ้าที่ลดลงจากผลกระทบที่อาจเกิดขึ้นจากปรากฏการณ์เอลนีโญ

กลยุทธ์การลงทุนและคำแนะนำ เราปรับลดคำแนะนำสำหรับ CKP จาก OUTPERFORM เป็น NEUTRAL เนื่องจากไม่มีการเพิ่มกำลังการผลิตครั้งใหญ่ในระยะสั้น และคาดว่ากำไรได้ผ่านจุดสูงสุดในปี 2568 ไปแล้ว ราคาเป้าหมายใหม่สิ้นปี 2569 อ้างอิงวิธี DCF อยู่ที่ 2.44 บาท (ลดลงจาก 3.1 บาท)

ปัจจัยเสี่ยงและความกังวล ผลตอบแทนจากการลงทุนในโครงการลงทุนใหม่ต่ำกว่าคาด และการเปลี่ยนแปลงด้านกฎระเบียบ ปัจจัยเสี่ยงด้าน ESG ที่สำคัญ คือ ผลกระทบต่อสิ่งแวดล้อม โดยเฉพาะโรงไฟฟ้าพลังน้ำประเภทเขื่อนที่อาจส่งผลกระทบต่อระบบนิเวศของแม่น้ำ และความหลากหลายทางชีวภาพของสัตว์น้ำ

ชัยวัฒน์ อาศิระวิชัย

นักวิเคราะห์การลงทุนปัจจัยพื้นฐานด้านหลักทรัพย์

0-2793-9015

chaiwat.a@innovestx.co.th

**4Q68: กำไรสุทธิเป็นไปตามคาด...ติดตามแนวโน้มปี 2569**

ในปี 2569 OSP ตั้งเป้ารายได้เติบโตในอัตราหลักเดียวผ่านแรงขับเคลื่อนจาก 3 ธุรกิจหลัก: กลุ่มเครื่องดื่มชูกำลังในประเทศ กลุ่มผลิตภัณฑ์ของใช้ส่วนบุคคล และกลุ่มเครื่องดื่มในต่างประเทศ โดยให้ความสำคัญกับปริมาณการขายมากกว่าส่วนแบ่งการตลาด เราคงประมาณการไว้เช่นเดิมในขณะที่อยู่ระหว่างการติดตามความเสี่ยงด้านภูมิรัฐศาสตร์ที่อาจกดดันการส่งออกและต้นทุนโลจิสติกส์ หากสถานการณ์ยืดเยื้ออาจส่งผลให้ประมาณการของเรามี downside เราคาดการณ์รายได้ปี 2569 ที่ 2.66 หมื่นลบ. (เพิ่มขึ้น 4.4%) และกำไรสุทธิที่ 3.6 พันลบ. (ลดลง 0.7% YoY) เราคงคำแนะนำเชิงกลยุทธ์ที่ NEUTRAL สำหรับ OSP ด้วยราคาเป้าหมายปี 2569 ที่ 20 บาท อ้างอิง -2SD PE ที่ 16.8 เท่า ทั้งนี้ OSP ประกาศจ่ายปันผลสำหรับงวด 2H68 ที่ 0.40 บาท/หุ้น โดยจะขึ้นเครื่องหมาย XD ในวันที่ 7 พ.ค. 2569

กำไรสุทธิ 4Q68 เป็นไปตามคาด OSP รายงานกำไรสุทธิ 4Q68 ที่ 692 ลบ. (เพิ่มขึ้น 22.1% YoY แต่ลดลง 1.2% QoQ) ซึ่งใกล้เคียงกับที่ INVX คาดการณ์ไว้ที่ 715 ลบ. แต่ต่ำกว่าที่ตลาดคาด ส่งผลให้รายได้รวมปี 2568 อยู่ที่ 2.55 หมื่นลบ. (ลดลง 5.6% YoY) และกำไรสุทธิอยู่ที่ 3.5 พันลบ. (เพิ่มขึ้น 15.4% YoY) รายได้รวมใน 4Q68 อยู่ที่ 6.3 พันลบ. (ลดลง 1.6% YoY แต่เพิ่มขึ้น 12.8% QoQ) โดยได้รับแรงกดดันจากรายได้ต่างประเทศที่อ่อนแอลง แม้ว่ารายได้ในประเทศทั้งกลุ่มเครื่องดื่มชูกำลังและเครื่องดื่ม functional drink จะเติบโตและมีส่วนแบ่งการตลาดที่ดีขึ้น อัตรากำไรขั้นต้นทรงตัวอยู่ที่ 39.5% จากการควบคุมต้นทุนที่มีประสิทธิภาพ ขณะที่อัตราส่วนค่าใช้จ่าย SG&A ต่อยอดขายยังคงอยู่ในระดับสูงที่ 27.4% เนื่องจากมีค่าใช้จ่ายพิเศษที่เกิดขึ้นครึ่งเดียวที่เกิดจากการควบรวมสายการผลิตในโรงงานผลิตขวดแก้ว

ตั้งเป้าเติบโตเล็กน้อยในปี 2569 ในปี 2569 OSP ตั้งเป้ารายได้เติบโตในอัตราหลักเดียวผ่านแรงขับเคลื่อนจาก 3 ธุรกิจหลัก: 1) กลุ่มเครื่องดื่มชูกำลังในประเทศ ซึ่งบริษัทจะเปลี่ยนจากการมุ่งเน้นส่วนแบ่งการตลาด (ซึ่งอยู่ที่ 44.2% ในปี 2568) มาเป็นการเน้นปริมาณการขายรวมของผลิตภัณฑ์กลุ่มราคา 10 บาท และสูงกว่าโดยให้ความสำคัญกับแบรนด์หลักอย่าง M-150 ฟากอง และ สไปริตัน-ดี ควบคู่ไปกับการขยายเครือข่ายการกระจายสินค้า 2) กลุ่มผลิตภัณฑ์ของใช้ส่วนบุคคล ที่จะขยายฐานลูกค้าและรูปแบบผลิตภัณฑ์ใหม่ๆ และ 3) กลุ่มเครื่องดื่มในต่างประเทศที่จะรุกขยายตลาดสู่ภูมิภาคอื่นๆ เช่น ประเทศจีน

คงประมาณการปี 2569... ติดตามผลกระทบจากความเสี่ยงระดับโลก สถานการณ์ความไม่สงบด้านภูมิรัฐศาสตร์ในปัจจุบันถือเป็นความเสี่ยง downside ต่อประมาณการของเรา หากสถานการณ์ยังไม่คลี่คลายภายใน 1H69 โดยในระยะสั้น OSP มีแนวโน้มที่จะเผชิญกับความท้าทายด้านการส่งออกและต้นทุนโลจิสติกส์ที่ปรับตัวสูงขึ้น แม้ว่า OSP ได้ลือกราคาต้นทุนวัตถุดิบหลักสำหรับ 1H69 ไว้แล้ว แต่หากสถานการณ์ยืดเยื้อไปจนถึง 2H69 คาดว่าจะส่งผลกระทบต่อต้นทุนการผลิตและต้นทุนการขนส่งของบริษัทให้ปรับตัวสูงขึ้น ซึ่งอาจกดดันอัตรากำไรขั้นต้นใน 2H69 เราคาดการณ์รายได้ปี 2569 ที่ 2.66 หมื่นลบ. (เพิ่มขึ้น 4.4%) และกำไรสุทธิที่ 3.6 พันลบ. (ลดลง 0.7% YoY)

ปัจจัยเสี่ยงและความกังวล การแย่งยอดขายกันเองระหว่างสินค้าของบริษัท ความเคลื่อนไหวของส่วนแบ่งการตลาดเครื่องดื่มชูกำลังในประเทศ ในปี 2569 ความผันผวนของต้นทุนวัตถุดิบหลักๆ การบริโภคภายในประเทศที่อ่อนแอลง และเศรษฐกิจและการเปลี่ยนแปลงนโยบายของกลุ่มประเทศ CLMV ความเสี่ยงด้าน ESG: การบริหารจัดการคุณภาพผลิตภัณฑ์ (S) และสวัสดิภาพของลูกค้า (S)

เต็มพร ตันติวิวัฒน์

นักวิเคราะห์การลงทุนปัจจัยพื้นฐานด้านหลักทรัพย์

0-2793-9018

termporn.t@innovestx.co.th



สรุปข่าวในและต่างประเทศ

สรุปข่าวเศรษฐกิจและตลาดต่างประเทศ

เศรษฐกิจโลก

- ➡ **"ทรัมป์" ยังไม่คิดส่งกองกำลังภาคพื้นดินเข้าไปในอิหร่าน** หนังสือพิมพ์ New York Post รายงานว่า ประธานาธิบดีโดนัลด์ ทรัมป์ ผู้นำสหรัฐ กล่าวว่า เขายังไม่มีแนวโน้มที่จะส่งกองกำลังภาคพื้นดินของสหรัฐเข้าไปในอิหร่านเพื่อรักษาความปลอดภัยของขบวนการนิวเคลียร์ในเมืองอิสฟาฮาน - อินโฟเควสท์ (10 มี.ค. 69)
- ➡ **รัฐมนตรีพลังงาน G7 เตรียมประชุมพรุ่งนี้ หารือระบายน้ำมันจากคลังสำรอง** สำนักข่าว CNBC รายงานโดยอ้างแหล่งข่าวระบุว่า รัฐมนตรีพลังงานจากกลุ่มประเทศอุตสาหกรรมชั้นนำทั้ง 7 หรือ G7 จะจัดการประชุมผ่านระบบออนไลน์ในวันพรุ่งนี้ เพื่อหารือเกี่ยวกับความเป็นไปได้ในการระบายน้ำมันจากคลังสำรองเชิงยุทธศาสตร์เพื่อแก้ไขปัญหาการขาดแคลนน้ำมันที่เกิดจากการทำสงครามระหว่างสหรัฐและอิหร่าน - อินโฟเควสท์ (10 มี.ค. 69)
- ➡ **"ทรัมป์" ชี้ราคาน้ำมันพุ่งชั่วคราวถือว่าคุ้ม หากสามารถยุติภัยคุกคามนิวเคลียร์อิหร่าน** ประธานาธิบดีโดนัลด์ ทรัมป์ ผู้นำสหรัฐ โพสต์ข้อความบน Truth Social ระบุว่า ราคาน้ำมันที่พุ่งขึ้นจากการทำสงครามกับอิหร่านเป็นเพียงผลกระทบชั่วคราวและคุ้มค่า หากสามารถยุติภัยคุกคามนิวเคลียร์ของอิหร่าน - อินโฟเควสท์ (9 มี.ค. 69)

ตลาดเงิน

- 📈 ดัชนีดอลลาร์ซึ่งเป็นดัชนีวัดความเคลื่อนไหวของสกุลเงินดอลลาร์เมื่อเทียบกับสกุลเงินหลัก 6 สกุลในตะกร้าเงิน เพิ่มขึ้น 0.2% อยู่ที่ 99.178 - อินโฟเควสท์ (10 มี.ค. 69)

สินค้าโภคภัณฑ์

- 📉 สัญญาทองคำตลาด COMEX (Commodity Exchange) ส่งมอบเดือนเม.ย. ลดลง 55 ดอลลาร์ หรือ 1.07% ปิดที่ 5,103.7 ดอลลาร์/ออนซ์ - อินโฟเควสท์ (10 มี.ค. 69)
- 📈 สัญญาน้ำมันดิบ WTI ส่งมอบเดือนเม.ย. เพิ่มขึ้น 3.87 ดอลลาร์ หรือ 4.26% ปิดที่ 94.77 ดอลลาร์/บาร์เรล ส่วนสัญญาน้ำมันดิบเบรนท์ (BRENT) ส่งมอบเดือนพ.ค. เพิ่มขึ้น 6.27 ดอลลาร์ หรือ 6.76% ปิดที่ 98.96 ดอลลาร์/บาร์เรล - อินโฟเควสท์ (10 มี.ค. 69)

ตลาดหุ้น

- 📈 ดัชนีเวสต์วูดอุตสาหกรรมดาวโจนส์ปิดที่ 47,740.80 จุด เพิ่มขึ้น 239.25 จุด หรือ +0.50% , ดัชนี S&P500 ปิดที่ 6,795.99 จุด เพิ่มขึ้น 55.97 จุด หรือ +0.83% และดัชนี Nasdaq ปิดที่ 22,695.95 จุด เพิ่มขึ้น 308.27 จุด หรือ +1.38% - อินโฟเควสท์ (10 มี.ค. 69)

สรุปข่าวเศรษฐกิจและตลาดในประเทศ

เศรษฐกิจไทย

- ➡ **เผยปิดออร์มูซส่งออกกระทันหัน** รายงานข่าวจากกระทรวงพาณิชย์เปิดเผยว่า ได้ประเมินผลกระทบจากความขัดแย้งในวันออกกลางและการปิดช่องแคบออร์มูซ โดยไทยมีมูลค่าการค้ารวมกับภูมิภาคตะวันออกกลางอยู่ที่ 40,536 ล้านดอลลาร์สหรัฐ หรือคิดเป็นสัดส่วน 5.92% ของมูลค่าการค้ารวมของไทยกับโลก ในจำนวนนี้เป็นมูลค่าการส่งออก 12,476 ล้านดอลลาร์สหรัฐ คิดเป็น 3.67% ของมูลค่าการส่งออกทั้งหมดของไทย - เดลินิวส์ (10 มี.ค. 69)
- ➡ **ทัวร์อ่วม-ต้นทุนพุ่งไม่ไหว แอตต้าอัดยิบ รัฐบาลไร้แผนเยียวยาผลกระทบสงครามตะวันออกกลาง** จีตั้งงบบุกเดินช่วยผู้ประกอบการ-นักท่องเที่ยว เผยผลกระทบต่อคนไทยกลัวเที่ยวยุโรป โอเดบรียักษ์แบกรับต้นทุนอ่วม ด้านเอสเอ็มอีแบงก์ ชี้กระทบเอสเอ็มอีไทย ต้นทุนพุ่ง-เชื่อง่ายย ประกาศพาเข้าถึงสินเชื่อดอกเบี้ยต่ำ ช่วยลดภาระการเงิน ยกระดับใช้เทคโนโลยีมุ่งสู่พลังงานสีเขียว - ไทยรัฐ (10 มี.ค. 69)
- ➡ **'สงครามอิหร่าน' ทุบเศรษฐกิจโลก หวั่นซ้ำศรีสะเกษ-จุดจัดพีไทย 1%** "นักเศรษฐศาสตร์" ห่วงสงครามอิหร่าน ยืดเยื้อกระทบทั่วโลก-ไทยวงกว้าง "ณรงค์ชัย" หวั่นสงครามพัฒนาไปสู่เหตุการณ์ก่อการร้าย ทุบเศรษฐกิจ-ตลาดทุนทั่วโลก "กอบศักดิ์" ชี้อาจเห็นน้ำมันพุ่ง 120-130 ดอลลาร์ต่อบาร์เรล เหมือนตอนรัสเซีย-ยูเครน กระทบเศรษฐกิจไทย 0.5-1.0% "โอสถสภา" ชี้น้ำมัน 150 ดอลลาร์ จุดค่าไร 1-2% โลจิสติกส์ต่อต้นทุนพุ่งกระทบส่งออก - กรุงเทพธุรกิจ (10 มี.ค. 69)

SET

- 📉 SET ปิดที่ 1,382.97 จุด ลดลง 27.40 จุด (-1.94%) มูลค่าซื้อขาย 94,193.21 ล้านบาท การซื้อขายหุ้นวันนี้ดัชนีแกว่งในแดนลบ โดยทำจุดต่ำสุด 1,331.23 จุด และจุดสูงสุด 1,386.04 จุด - อินโฟเควสท์ (9 มี.ค. 69)

BAM

- ➡ BAM ปิดดีลพันล้านสำเร็จ รัฐบาลมีนาคมนี้ วางกลยุทธ์ยั่งยืนขยายกริพย์ใหญ่กลุ่มเศรษฐกิจต่างจังหวัด พร้อมสร้างจักรวาล BAM ดึงเครือข่ายขยายรายย่อย เตรียมออกโมเดลซื้อกริพย์เกมผู้เช่า ด้านกลุ่ม NPL เตรียมโปรเจกต์แอร์คัทหนี้ 30% ให้กริพย์ไม่เกิน 5 ล้านบาท รับเงินสปิดเงินสดมากกว่ามูลค่า สุดขยับโปรเจกต์ S-Curve เพียบเน้นเป็นหุ้นปันผลดีไว้ใจได้ - ก้นหุ้น (10 มี.ค. 69)

AOT

- ➡ AOT สายการบินแห่งปรับเส้นทางมาใช้ไทยจุดต่อเครื่อง ชี้สุวรรณภูมิผู้โดยสาร Transfer สูง 40-50% ตอกย้ำศูนย์กลางการบิน เร่งเพิ่มเที่ยวบินฤดูร้อน ออกมาตรการลดค่าธรรมเนียม Landing-Parking ดึงสล็อตบิน ด้าน CAAT ชี้เที่ยวบินรับผลกระทบน้อย ติมาณบินตรงไทย-ยุโรปพุ่งจนเต็ม 100% จับตาต้นทุนน้ำมันดันราคาตั๋วโดยสาร - ก้นหุ้น (10 มี.ค. 69)



สรุปข่าวเศรษฐกิจและตลาดในประเทศ (ต่อ)

SKY	⇨ SKY วางเป้าปี 2569 รายได้เติบโตไม่ต่ำกว่า 20% พร้อมลุ้นทำสถิติ New High จากธุรกิจหลัก Aviation เดินหน้าดีล M&A ต่อเนื่อง คาดปีนี้เห็นดีลใหม่อย่างน้อย 2-3 ดีล ควบคู่ลงทุนเทคโนโลยี AI และขยายธุรกิจ Smart Management รองรับงานภาครัฐ-เอกชนเพิ่มขึ้น มองโอกาสจากสงครามตะวันออกกลางมีโอกาสหนุนไทยเป็นฮับการบิน - ก้นหุ้น (10 มี.ค. 69)
TRUE	⇨ TRUE ประกาศเดินหน้าสู่การเป็น Telco-Tech Company ภายใต้แผน "4 Big Moves" โดยจะมุ่งการเติบโต รายได้เฉลี่ยต่อบัญชีมากขึ้น "มือถือ-อินเทอร์เน็ตบ้าน-ประกัน-เกม" จากการที่ไทยกำลังเปลี่ยนผ่านเข้าสู่ยุคดิจิทัล ขณะที่การปรับโครงสร้างผู้ถือหุ้นไม่ได้มีผลกระทบต่อแผนการดำเนินงานธุรกิจ - ก้นหุ้น (10 มี.ค. 69)
OSP	⇨ OSP สงครามยังไม่ระคายมาร์จีน เพชฌียรากาเวตฤติบผลิตและต้นทุนพลังงานใช้ล่วงหน้าครึ่งปี ยอมรับถ้า อิหร่าน-อเมริกา รบยืดเยื้ออาจลดยอด 1-2% คงเป้ารายได้ไตรมาส 4-6% กำไรยิบบวกท่ามกลางความผันผวน ชู ต่างประเทศเด่นเร่งโตสองหลัก ลงทุนต่อเนื่อง 400-500 ล้านบาท ยกระดับ Digital Technology และ AI - ก้นหุ้น (10 มี.ค. 69)
SCC	⇨ "ปูนซิเมนต์ไทย" ปิดสวิตช์ "ระยองโอเลฟิน!" กำลังผลิต 1.35 ล้านตัน หลังวัตถุดิบปิโตรเคมีสะดุดหนัก จากไฟ สงครามอิหร่าน กระทบเส้นทางขนส่งช่องแคบฮอร์มุซ ทำซัพพลายเดือน มี.ค. หายวัน 30% จนโรงงานต้องหยุด ผลิตชั่วคราว แต่เกมนี้ยังไม่จบ! หากสถานการณ์ยืดเยื้อถึงปลาย มี.ค. มีสิทธิ์ลุกลามถึงขั้นต้องปิด MOC และ LSP กำลังผลิตหลักของ SCC 3.4 ล้านตัน สะเทือนทั้งห่วงโซ่ปิโตรเคมีทันที - ข่าวหุ้น (10 มี.ค. 69)
THAI	⇨ THAI รับอานิสงส์ภูมิรัฐศาสตร์ความตึงเครียดตะวันออกกลาง พลิกเกมการเดินทาง ผู้โดยสารยุโรปแห่จอง ไฟลต์บินตรง ดันบู๊กกิจการบินไทยพุ่งเต็ม 100% ไม่ผ่านพื้นที่เสี่ยง ด้าน กพท. ชี้พฤติกรรมผู้โดยสารเปลี่ยน หนี ต่อเครื่องตะวันออกกลาง จังหวะทองการบินไทยดีมานด์เพิ่ม กพท. เเร่งประสานคลังขอลดภาษีน้ำมันเจ็ท ด้าน AOT ลั่นสุวรรณภูมิเริ่มฟื้น ต่างชาติยกเลิกเที่ยวบินลดเหลือ 30-40% จากเดิม 80% - ข่าวหุ้น (10 มี.ค. 69)
COCOCO	⇨ "ไทย โคโคโก้" ร่วมงาน Natural Products Expo West 2026 ที่รัฐแคลิฟอร์เนีย สหรัฐอเมริกา โดยเป็นงาน แสดงสินค้าผลิตภัณฑ์ออร์แกนิกและสินค้าเพื่อสุขภาพที่ใหญ่ที่สุดของโลก หวังขยายโอกาสธุรกิจผลิตภัณฑ์ มะพร้าวสู่เวทีโลก - ข่าวหุ้น (10 มี.ค. 69)
TWPC	⇨ "ไทยวา" คาดรายได้รวมปีนี้โตสองหลัก รับอานิสงส์กำลังการผลิตในจีนเพิ่มมากกว่า 20% คาดโรงงานใหม่เริ่ม ผลิตในไตรมาส 2/69 หนุนดีมานด์แป้งมันสำปะหลังมูลค่าเพิ่ม (HVA) มากขึ้น พร้อมเร่งขยายตลาดอินเดีย อินโดนีเซีย ฟิลิปปินส์ ควบคู่แผนลดต้นทุน - ข่าวหุ้น (10 มี.ค. 69)
TU	⇨ TU วางเป้ารายได้ปีนี้เติบโต 3-4% ชูธุรกิจผลิตภัณฑ์ดูแลสัตว์เลี้ยง และกลุ่มอาหารสัตว์เลี้ยง เป็นเรื่อง พร้อมผลักดันอัตรากำไรขั้นต้นพุ่งระดับ 19-20% จากการปรับตัวดีขึ้นของมาร์จิ้นในกลุ่มผลิตภัณฑ์อาหารทะเลแปรรูปและธุรกิจอาหารทะเลแช่แข็ง ทุ่มงบลงทุนปีนี้ 5,500-6,000 ล้านบาท ใช้ลงทุนโรงงานผลิตอาหารสัตว์ใน เอกวาดอร์-พัฒนาระบบคลังสินค้าอัตโนมัติธุรกิจ PetCare-ขยายกำลังการผลิตในธุรกิจบรรจุภัณฑ์ - ข่าวหุ้น (10 มี.ค. 69)



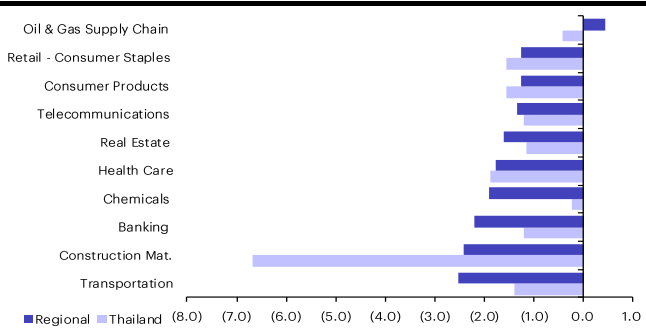
Update ภาวะตลาด

การเคลื่อนไหวของตลาดทั่วโลก

	9-Mar	Index	Performance (%)					PE (x)		EPS gth (%)		PBV (x)		ROE (%)	
			Chg (pts)	1D	WTD	MTD	YTD	26F	27F	26F	27F	26F	27F	26F	27F
S&P 500		6,796	55.97	0.8	0.8	(1.2)	(0.7)	21.6	18.7	17.1	15.3	4.1	16.7	20.5	14.7
Euro Stoxx 600		595	(3.77)	(0.6)	(0.6)	(6.1)	0.5	15.2	13.8	9.2	10.7	2.0	12.2	14.0	14.2
Nikkei 225		52,729	(2,892.12)	(5.2)	(5.2)	(10.4)	4.7	21.7	19.9	9.2	8.7	2.3	18.5	11.6	11.1
Hang Seng		25,408	(348.83)	(1.4)	(1.4)	(4.6)	(0.9)	12.1	11.0	(2.3)	9.6	1.2	9.9	10.7	11.2
MSCI Asia x J		942	(36.16)	(3.7)	(3.7)	(9.9)	3.1	17.1	12.8	1.9	33.0	1.9	11.0	14.7	15.0
Philippines		6,006	(314.19)	(5.0)	(5.0)	(9.2)	(0.8)	9.5	9.2	1.2	3.9	1.2	8.3	12.8	12.9
Indonesia		7,337	(248.32)	(3.3)	(3.3)	(10.9)	(15.1)	14.5	11.6	26.8	25.1	1.6	10.2	13.5	14.1
Malaysia		1,674	(43.89)	(2.6)	(2.6)	(2.5)	(0.4)	14.7	13.8	9.1	6.6	1.4	13.2	10.2	10.6
Thailand		1,383	(27.40)	(1.9)	(1.9)	(9.5)	9.8	14.6	13.6	15.7	7.9	1.3	12.7	9.6	9.9
Asean 4 - simple avg.				(3.2)	(3.2)	(8.0)	(1.6)	13.4	12.0	13.2	10.9	1.4	11.1	11.5	11.9
China		4,097	(27.59)	(0.7)	(0.7)	(1.6)	3.2	15.8	14.0	16.9	12.6	1.4	12.6	10.1	10.4
India		77,566	(1,352.74)	(1.7)	(1.7)	(4.6)	(9.0)	19.1	16.5	1.8	15.9	2.6	14.1	15.3	17.7
Singapore		4,757	(91.64)	(1.9)	(1.9)	(4.8)	2.4	14.5	13.6	3.7	7.2	1.5	12.6	10.9	11.1
Taiwan		32,110	(1,489.12)	(4.4)	(4.4)	(9.3)	10.9	17.3	14.5	48.3	19.8	3.0	13.4	20.4	27.0
Korea		5,252	(333.00)	(6.0)	(6.0)	(15.9)	24.6	8.6	7.3	144.3	18.4	1.3	7.0	17.3	15.6
Others				(2.9)	(2.9)	(7.2)	6.4	15.1	13.2	43.0	14.8	1.9	11.9	14.8	16.4

การเคลื่อนไหวรายกลุ่มอุตสาหกรรมของตลาดหุ้นภูมิภาค

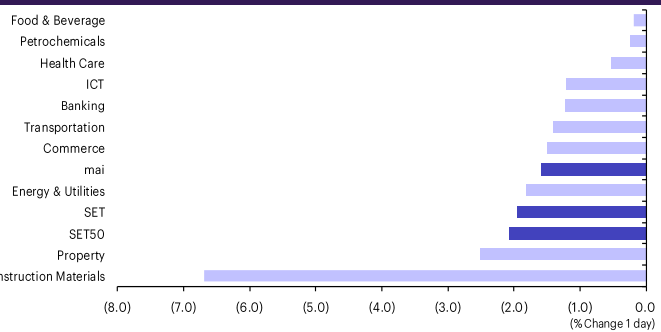
	Price performance (%) *			
	9-Mar	WoW	MoM	YTD
Banking	(2.21)	(4.83)	(2.69)	(1.51)
Chemicals	(1.91)	(3.67)	(1.75)	2.59
Construction Mat.	(2.42)	(5.08)	(3.58)	(2.46)
Consumer Products	(1.26)	(3.76)	(7.97)	(4.40)
Health Care	(1.77)	(4.31)	(5.05)	(4.36)
Oil & Gas Supply Chain	0.44	(0.95)	11.79	19.03
Real Estate	(1.62)	(2.27)	(2.97)	(4.11)
Retail - Consumer Staples	(1.26)	(3.76)	(7.97)	(4.40)
Telecommunications	(1.34)	(3.79)	(5.50)	(2.09)
Transportation	(2.52)	(4.80)	(4.51)	(5.26)



* การเคลื่อนไหวรายกลุ่มอุตสาหกรรมของตลาดหุ้นภูมิภาค (%) อิงกับสกุล US\$ และการเคลื่อนไหวรายกลุ่มอุตสาหกรรมของตลาดหุ้นไทย (%) อิงกับสกุลบาท

การเคลื่อนไหวรายกลุ่มอุตสาหกรรมของตลาดหุ้นไทย

	Price performance (%)			
	9-Mar	WoW	MTD	YTD
Banking	(1.21)	(3.61)	4.87	2.7
Commerce	(1.50)	(5.82)	1.27	3.0
Construction Materials	(6.69)	(16.63)	(12.63)	(5.0)
Energy & Utilities	(1.82)	(5.88)	5.10	12.0
Food & Beverage	(0.19)	(4.24)	(3.34)	(3.1)
Health Care	(0.53)	(6.35)	(2.37)	0.8
ICT	(1.21)	(3.83)	4.28	12.0
Petrochemicals	(0.24)	(4.06)	(1.30)	18.0
Property	(2.51)	(5.51)	3.69	6.1
Transportation	(1.41)	(4.39)	(3.09)	(4.9)
SET	(1.94)	(5.70)	4.33	9.0
SET50	(2.06)	(6.17)	4.05	9.0
MAI	(1.60)	(3.31)	2.55	(1.0)



มูลค่าการซื้อขาย 10 อันดับ

Stock	Price (Bt)	Value (Btmn)	Chg (%)
PTTEP	144.00	7,917.08	1.77
DELTA	245.00	6,808.65	(3.92)
KBANK	184.50	5,594.61	(1.86)
GULF	54.50	5,043.69	(2.68)
PTT	33.25	4,153.79	(2.21)
ADVANC	356.00	4,101.18	(1.39)
KTB	33.25	3,142.43	(1.48)
BBL	166.00	3,138.99	(0.60)
SCB	143.00	3,013.33	(0.69)
TRUE	13.00	2,997.46	(1.52)

ราคาเพิ่มขึ้น 10 อันดับ

Stock	Price (Bt)	Value (Btmn)	Chg (%)
WAVE	0.03	0.06	50.00
TRITN	0.03	0.01	50.00
CREDIT-F	16.40	0.00	36.67
XBIO	0.06	0.06	20.00
RS	0.16	1.26	14.29
AE	0.08	0.44	14.29
AJA	0.17	0.50	13.33
UBE	0.50	25.69	8.70
HANA	23.20	2,403.20	8.41
AJ	1.76	4.73	7.98

ราคาลดลง 10 อันดับ

Stock	Price (Bt)	Value (Btmn)	Chg (%)
EMC	0.02	0.32	(33.3)
BCPG	5.30	504.59	(25.3)
PRIME	0.05	0.02	(16.6)
BIZ	4.50	9.20	(16.6)
RICHY	0.15	0.28	(11.7)
CEN	0.56	0.88	(11.1)
SCC	166.50	2,747.82	(10.4)
CSP	0.37	0.00	(9.7)
BCT	43.75	0.65	(8.8)
FE	170.00	0.09	(8.1)

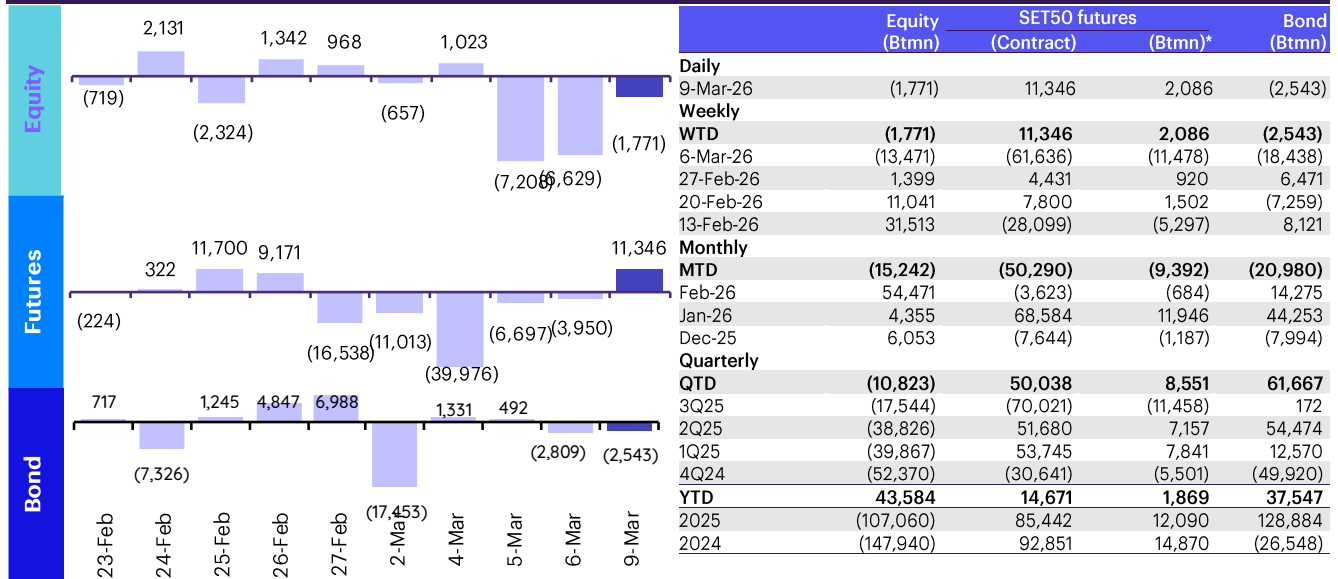


ทิศทางของกระแสเงินทุนต่างชาติ

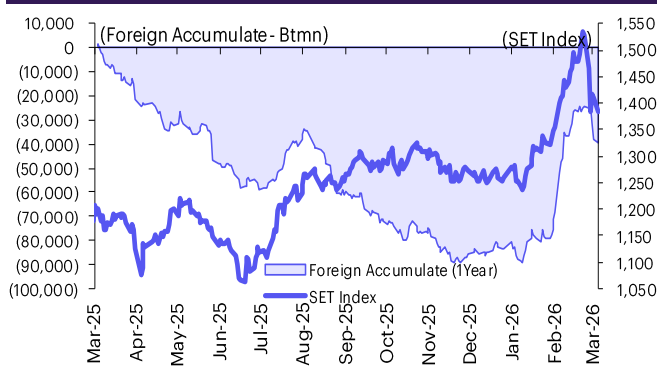
การเคลื่อนย้ายเงินทุนต่างชาติในตลาดหุ้นภูมิภาค

(US\$ Mn)	Thailand	Indonesia	Philippines	Malaysia	Vietnam	India	Taiwan	South Korea	Japan
Daily									
9-Mar-26	(55)	65	(27)		(14)		(3,603)	(2,502)	
6-Mar-26	(208)	(16)	(4)	49	(50)	(693)	(1,011)	(1,566)	
5-Mar-26	(227)	(12)	(3)	40	(119)	(374)	(1,584)	463	
4-Mar-26	32	(7)	(22)	(57)	(57)	(988)	(2,727)	957	
3-Mar-26		204	27	3	(30)		(2,970)	(3,066)	
Weekly									
WTD	(55)	65	(27)	0	(14)	0	(3,603)	(2,502)	0
6-Mar-26	(424)	131	(16)	105	(228)	(2,381)	(8,891)	(3,212)	0
27-Feb-26	45	292	88	(40)	(183)	54	4,837	(7,693)	6,241
20-Feb-26	354	123	11	(17)	0	340	0	(715)	2,592
13-Feb-26	1,013	(326)	23	96	114	216	6,467	2,221	9,327
Monthly									
MTD	(479)	197	(43)	105	(242)	(2,381)	(12,495)	(5,714)	0
Feb-26	1,743	21	144	43	(304)	1,688	7,999	(13,690)	21,615
Jan-26	141	(589)	226	259	(211)	(3,260)	1,809	443	18,856
Dec-25	191	732	(210)	(502)	80	(2,633)	(1,599)	1,849	(3,814)
YTD	1,404	(371)	327	407	(758)	(3,953)	(2,687)	(18,960)	40,470

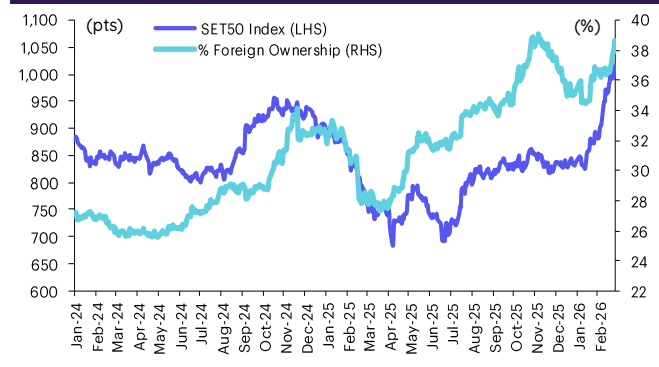
ยอดซื้อขายสุทธิรายวันของนักลงทุนต่างชาติในประเทศไทย



การซื้อขายสุทธิสะสมของนักลงทุนต่างชาติ และ SET



SET50 และสัดส่วนการถือครองของต่างชาติ (ไม่รวม NVDR)



การซื้อขายสุทธิของนักลงทุนต่างชาติ

สัดส่วนการถือครองหุ้นของนักลงทุนต่างชาติเปลี่ยนแปลงมากที่สุด 10 อันดับ

	Fgn hld (%)	Δ Fgn (M.shares)	Buy* (Btmn)
GULF	40.96	7.84	427
CPALL	25.74	5.40	257
AOT	6.51	4.51	223
PTTEP	8.47	1.39	199
MINT	32.48	6.56	138
TOP	12.30	1.99	92
PTTGC	7.50	2.70	73
ADVANC	38.65	0.19	68
SPRC	69.59	8.27	63
SAWAD	34.51	2.23	54

	Fgn hld (%)	Δ Fgn (M.shares)	Sell* (Btmn)
KBANK	38.50	(10.72)	(1,977)
BBL	26.80	(3.87)	(642)
BDMS	23.07	(17.97)	(345)
DELTA	92.40	(1.06)	(261)
PTT	7.36	(7.76)	(258)
KTB	14.18	(4.07)	(135)
CPN	19.55	(1.57)	(97)
SCB	15.24	(0.63)	(89)
CPF	24.09	(4.00)	(76)
HANA	38.68	(3.09)	(72)

ซื้อ-ขาย (สุทธิ) สูงสุด 10 อันดับ NVDR

	Buy* (Btmn)	Sell* (Btmn)
TOP	275	PTTEP (727)
BCPG	178	SCB (545)
MTC	163	KTB (370)
ADVANC	134	DELTA (345)
BH	117	GULF (340)
THAI	102	TISCO (251)
TFG	85	PTTGC (184)
STECON	81	HANA (153)
CPAXT	74	STA (144)
OR	72	BANPU (140)

* ประมาณการโดย InnovestX Research

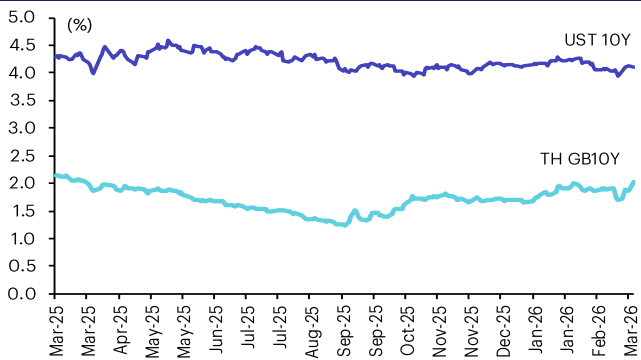


Update ราคาสินทรัพย์ประเภทต่างๆ

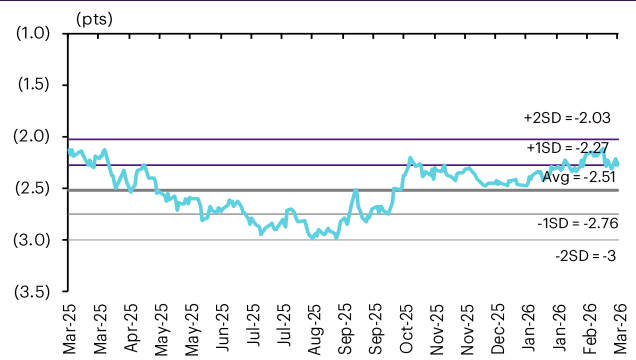
ดัชนีชี้วัดที่สำคัญ

	ราคาปิด	9 มี.ค.	WoW	MoM	YoY	YTD
ดัชนีความเชื่อมั่น						
VIX Index	25.50	(13.53)	18.94	43.58	17.13	70.57
Europe CDS (bps)	62.073	0.33	5.78	10.65	4.88	11.54
LIBOR OIS Spread (bps)	1.21677	(0.56)	(0.04)	(1.88)	67.98	(3.50)
TED Spread (bps)	1.1872	(0.95)	(0.29)	0.26	62.51	(4.01)
อัตราแลกเปลี่ยน:						
Dollar Index	98.73	(0.13)	0.16	1.07	(4.83)	0.45
สหรัฐดอลลาร์/บาท	31.74	(0.32)	1.06	0.75	(5.19)	0.71
ยูโร/สหรัฐดอลลาร์	1.16	0.15	(0.44)	(1.50)	6.98	(0.93)
สหรัฐดอลลาร์/เยนญี่ปุ่น	157.70	0.03	0.19	0.55	6.12	0.90
ตราสารหนี้: (เปลี่ยนแปลง basis points)						
อัตราอ้างอิงพันธบัตรรัฐบาลไทย 2 ปี	1.20%	7.70	16.31	3.08	(64.52)	6.97
อัตราอ้างอิงพันธบัตรรัฐบาลไทย 10 ปี	2.03%	14.01	30.83	16.42	(9.34)	37.26
อัตราอ้างอิงพันธบัตรรัฐบาลสหรัฐ 2 ปี	3.56%	(0.18)	6.71	5.29	(47.30)	9.38
อัตราอ้างอิงพันธบัตรรัฐบาลสหรัฐ 10 ปี	4.10%	(2.70)	4.41	(11.24)	(21.24)	(4.58)
สินค้าโภคภัณฑ์:						
CRB Index	562.08	0.00	1.25	3.81	3.89	4.11
ทองคำแท่ง (ดอลลาร์ต่อออนซ์)	5,131.33	(0.78)	(3.57)	3.32	71.96	18.83
ค่าการกลั่น (ดอลลาร์ต่อบาร์เรล)	12.40	0.00	107.71	107.71	193.84	93.45
น้ำมันตลาดดูไบ (ดอลลาร์ต่อบาร์เรล)	107.55	8.48	57.23	(60.10)	50.65	73.36
น้ำมันตลาดนิวยอร์ก (ดอลลาร์ต่อบาร์เรล)	94.77	4.26	32.92	49.13	41.07	65.05
ค่าระวางเรือ (จุด)	2,066.00	2.79	(5.53)	7.44	23.79	10.07

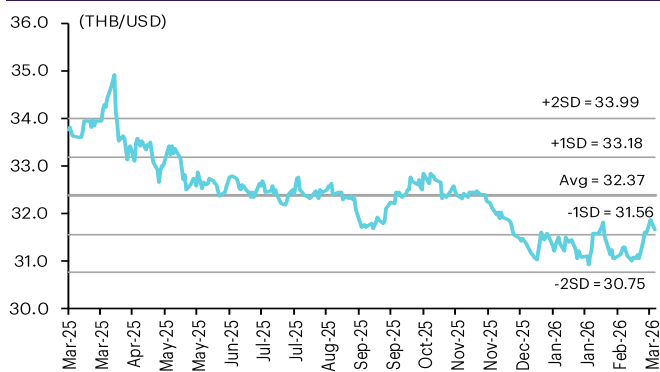
อัตราผลตอบแทนพันธบัตร 10 ปี ของไทยและสหรัฐ



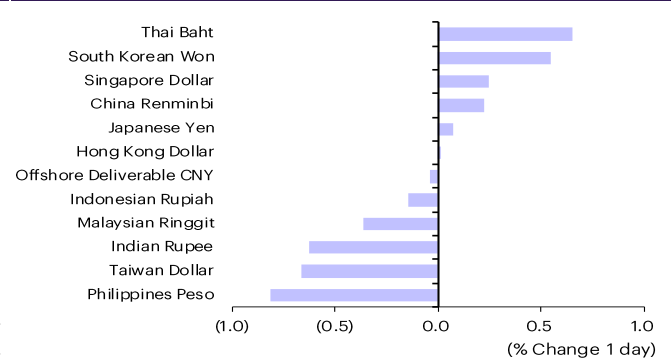
ผลต่างอัตราผลตอบแทนพันธบัตร 10 ปี ของไทยและสหรัฐ



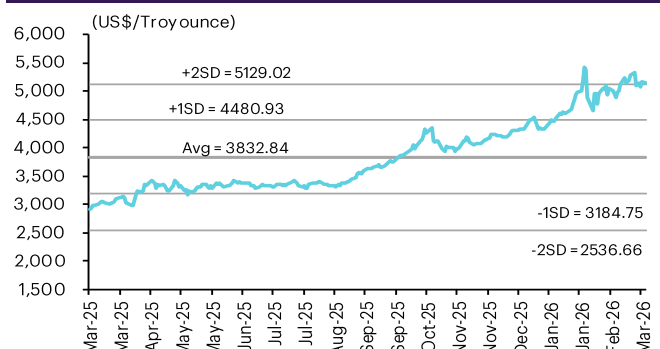
อัตราแลกเปลี่ยน THB/USD



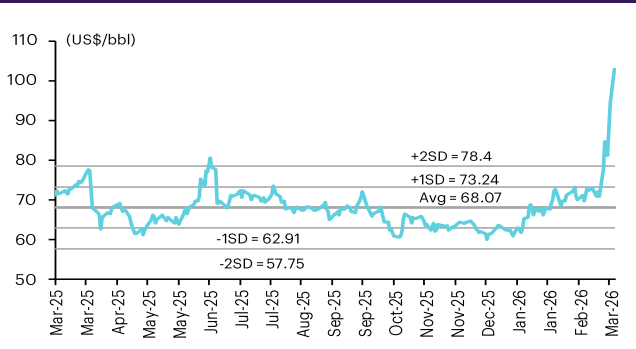
การเคลื่อนไหวของอัตราแลกเปลี่ยนในภูมิภาคดอลลาร์ สรอ



ทองคำ



น้ำมันดิบ Brent



Note: Standard deviation (SD) ไม่ใช่สัญญาณให้ซื้อหรือขาย



ข้อมูลการขายชอร์ต (short sales) วันที่ 9 มี.ค. 2569

	ปริมาณหุ้น (หุ้น)	มูลค่าการขายชอร์ต (บาท)	ราคาเฉลี่ย (บาท)	% ปริมาณการขายชอร์ต เทียบกับกระดานหลัก
GLOBAL	975,800	6,139,650	6.29	22.14
BCP	2,594,300	92,899,050	35.81	20.34
CHG	4,532,800	6,552,395	1.45	19.80
MEGA	169,400	5,674,050	33.49	15.90
SPRC	5,216,600	39,525,880	7.58	13.98
AOT	5,984,700	291,294,425	48.67	12.86
SPALI	651,000	10,946,470	16.81	12.80
EGCO	212,500	23,330,050	109.79	12.05
PTTEP	6,515,400	942,124,750	144.60	11.90
BANPU	19,791,500	119,385,530	6.03	11.85
LH	6,516,000	23,771,844	3.65	11.11
SCC	1,916,800	317,343,400	165.56	10.84
CPF	6,139,800	114,034,530	18.57	10.71
MINT	4,827,400	98,625,770	20.43	10.54
TASCO	475,800	5,980,110	12.57	9.95
SIRI	13,118,000	19,084,663	1.45	9.93
BCH	1,183,500	11,212,330	9.47	9.52
M	416,500	7,839,110	18.82	9.21
CPN	1,175,600	71,230,600	60.59	9.09
ITC	498,100	7,154,010	14.36	8.66
AP	1,747,200	14,804,180	8.47	8.42
ADVANC	984,600	344,467,400	349.86	8.39
BTS	6,357,200	12,884,161	2.03	8.04
TLI	1,834,600	18,197,595	9.92	8.03
BLA	138,500	2,623,780	18.94	7.94
MTC	2,071,700	61,111,525	29.50	7.86
SCCC	15,300	2,119,850	138.55	7.64
SAWAD	1,579,400	37,946,820	24.03	7.54
TCAP	354,900	19,444,375	54.79	7.11
JMART	747,800	4,692,530	6.28	7.01
SCB	1,487,600	211,092,150	141.90	7.00
PTG	777,800	6,433,375	8.27	6.97
JMT	1,489,700	12,803,110	8.59	6.95
CPALL	3,554,100	166,564,950	46.87	6.93
BJC	621,300	8,199,990	13.20	6.88
PTTGC	2,657,100	68,860,070	25.92	6.86
RATCH	474,700	13,365,375	28.16	6.75
BDMS	7,790,700	147,672,800	18.96	6.47
CBG	361,900	12,519,475	34.59	6.33
HMPRO	3,455,500	21,586,335	6.25	6.23
STA	2,917,800	43,673,620	14.97	5.95
TFG	2,735,300	16,731,715	6.12	5.75
DOHOME	818,500	2,600,236	3.18	5.73
GFPT	156,500	1,377,625	8.80	5.63
SAT	70,400	1,005,820	14.29	5.30
WHA	9,331,700	36,030,580	3.86	5.28
AWC	6,317,700	12,693,233	2.01	5.18
IVL	2,007,400	36,780,390	18.32	5.13
KCE	1,358,400	24,784,030	18.25	4.99
AMATA	1,364,100	23,792,090	17.44	4.95
CCET	3,054,200	13,287,000	4.35	4.94
KTB	4,559,000	149,498,175	32.79	4.76
KKP	362,400	25,584,200	70.60	4.33
GUNKUL	2,542,000	5,325,004	2.09	4.27
BEAUTY	248,200	77,424	0.31	4.19
DELTA	1,190,100	282,867,700	237.68	4.15
BEM	1,790,100	9,842,815	5.50	4.12
MBK	85,400	1,551,340	18.17	3.97
KBANK	1,215,100	221,248,850	182.08	3.95
IRPC	2,914,300	3,321,907	1.14	3.93
EPG	200,300	650,310	3.25	3.84
SCGP	731,700	12,431,640	16.99	3.64
BCPG	2,810,400	18,027,560	6.41	3.57
PLANB	603,900	2,498,026	4.14	3.45
TISCO	254,500	28,243,400	110.98	3.28
GPSC	627,200	20,184,475	32.18	3.25
BBL	572,900	93,111,300	162.53	2.97
OSP	490,100	7,111,100	14.51	2.87
PTT	3,542,500	118,034,650	33.32	2.84
THANI	259,100	430,568	1.66	2.83
SJWD	37,000	273,215	7.38	2.75



	ปริมาณหุ้น (หุ้น)	มูลค่าการขายชอร์ต (บาท)	ราคาเฉลี่ย (บาท)	% ปริมาณการขายชอร์ต เทียบกับกระดานหลัก
TIIPP	99,500	182,147	1.83	2.75
BH	218,900	36,806,550	168.14	2.70
EA	1,346,300	3,455,932	2.57	2.69
CKP	171,400	383,386	2.24	2.62
ICHI	176,100	2,438,550	13.85	2.43
BAM	490,800	3,385,340	6.90	2.40
DCC	24,700	28,899	1.17	2.40
SABINA	13,400	213,730	15.95	2.38
AEONTS	15,900	1,391,575	87.52	2.35
CENTEL	314,300	9,912,375	31.54	2.34
TIDLOR	572,200	9,629,140	16.83	2.27
OR	1,887,100	20,587,270	10.91	2.24
TOP	673,800	30,932,275	45.91	2.21
HANA	2,407,500	52,474,020	21.80	2.18
CK	252,400	3,793,840	15.03	2.08
BAY	12,800	316,370	24.72	1.97
PSH	23,100	80,986	3.51	1.94
MAJOR	53,400	415,565	7.78	1.88
SAPPE	17,300	502,650	29.05	1.85
TU	324,800	3,493,350	10.76	1.84
BEC	20,800	41,319	1.99	1.80
TRUE	4,104,500	52,597,950	12.81	1.75
TTB	7,310,200	15,804,584	2.16	1.73
CRC	375,400	6,573,810	17.51	1.55
QH	312,600	419,388	1.34	1.53
COM7	237,000	5,219,300	22.02	1.51
BTG	113,100	2,435,710	21.54	1.47
TTA	66,700	315,930	4.74	1.44
TDEX	21,000	182,764	8.70	1.39
TIPH	4,600	96,920	21.07	1.35
GULF	1,232,900	66,037,225	53.56	1.31
BLAND	74,700	31,374	0.42	1.26
RCL	96,500	3,019,450	31.29	1.24
NER	221,600	1,025,950	4.63	1.22
GLD	33,000	209,880	6.36	1.12
AURA	21,500	275,420	12.81	1.07
TTW	117,000	1,088,835	9.31	1.03
UNIQ	14,000	32,900	2.35	0.95
TQM	12,100	157,950	13.05	0.91
ERW	280,600	698,852	2.49	0.87
KTC	298,100	8,400,425	28.18	0.86
STECON	376,400	4,292,840	11.40	0.83
JTS	15,300	787,850	51.49	0.79
TKN	12,300	48,648	3.96	0.69
BGRIM	158,700	1,817,730	11.45	0.65
TVO	16,100	398,430	24.75	0.64
ASML01	5,034	176,181	35.00	0.62
VGI	830,800	791,805	0.95	0.60
SGP	3,200	24,640	7.70	0.58
TOA	16,800	231,280	13.77	0.49
WHAUP	126,700	523,954	4.14	0.49
JAS	80,700	88,590	1.10	0.31
THCOM	127,100	1,581,760	12.45	0.28
AAV	548,600	565,027	1.03	0.25
BA	58,800	729,790	12.41	0.25
ORI	10,900	18,966	1.74	0.23
CN23	10	57	5.74	0.17
SISB	3,200	33,920	10.60	0.14
SPCG	2,000	18,105	9.05	0.13
BPP	300	3,670	12.23	0.12
CNSTAR5023	3	21	6.85	0.11
JAPAN10001	12	307	25.54	0.08
STGT	15,100	145,680	9.65	0.08
LPN	100	159	1.59	0.01
STPI	1,100	4,546	4.13	0.01
PR9	100	1,640	16.40	0.00
TPIPL	100	71	0.71	0.00

ที่มา: ตลาดหลักทรัพย์แห่งประเทศไทย และ InnovestX Research



สรุปการซื้อขายหุ้นของผู้บริหาร

รายงานการซื้อขายหุ้นของผู้บริหาร ณ วันที่ 9 มี.ค. 2569

ชื่อย่อหุ้น	ชื่อผู้บริหาร	ประเภทหลักทรัพย์	วันที่ได้มา/จำหน่าย	จำนวน (หุ้น)	ราคา (บาท)	รวม (บาท)	วิธีการได้มา/จำหน่าย
ALT	นาง ปริญญากรณ์ ตั้งเผ่าศักดิ์	หุ้นสามัญ	04-03-69	3,600	0.97	3,492	ซื้อ
ALT	นาง ปริญญากรณ์ ตั้งเผ่าศักดิ์	หุ้นสามัญ	05-03-69	5,200	0.95	4,940	ซื้อ
ALT	นาง ปริญญากรณ์ ตั้งเผ่าศักดิ์	หุ้นสามัญ	05-03-69	2,600	0.95	2,470	ซื้อ
ALT	นาง ปริญญากรณ์ ตั้งเผ่าศักดิ์	หุ้นสามัญ	05-03-69	1,000	0.96	960	ซื้อ
ALT	นาง ปริญญากรณ์ ตั้งเผ่าศักดิ์	หุ้นสามัญ	06-03-69	6,100	0.98	5,978	ซื้อ
AWC	นาย บุน ฮิม เอง	หุ้นสามัญ	05-03-69	200,000	2.04	408,000	ซื้อ
AWC	นาย บุน ฮิม เอง	หุ้นสามัญ	06-03-69	300,000	2.08	624,000	ซื้อ
BCH	นางสาว พรสุดา หายพาณิชย์	หุ้นสามัญ	06-03-69	100,000	9.60	960,000	ซื้อ
BCH	นาย กิณตพร หายพาณิชย์	หุ้นสามัญ	06-03-69	100,000	9.60	960,000	ซื้อ
BGC	นาย กิตติศักดิ์ โขกลางทิวี	หุ้นสามัญ	05-03-69	155,000	4.27	661,850	ขาย
BIS	นาย ประมวลร์ ชำกักรัตร์	หุ้นสามัญ	05-03-69	8,100	2.00	16,200	ซื้อ
BWG	นางสาว ณัฐพรรณ เหลืองวิริยะ	หุ้นสามัญ	06-03-69	9,162,800	0.28	2,565,584	ซื้อ
BWG	นางสาว ณัฐพรรณ เหลืองวิริยะ	หุ้นสามัญ	09-03-69	10,837,200	0.28	3,034,416	ซื้อ
CCET	นาย คงสิทธิ์ ใจว่องเจริญ	หุ้นสามัญ	06-03-69	10,000	4.60	46,000	ซื้อ
CPF	นาย ศุภชัย เขียวรอนงค์	หุ้นสามัญ	04-03-69	15,000	19.14	287,100	ซื้อ
EMPIRE	นาย สุชาติ วงษ์มาก	หุ้นสามัญ	04-03-69	22,000	0.56	12,320	ซื้อ
EP	นาย ยุทธ ธิษฏ์กุล	หุ้นสามัญ	06-03-69	3,900	1.19	4,641	ซื้อ
HANA	นาย ธีรภัทร เดวิด ฮัน	หุ้นสามัญ	04-03-69	2,500,000	16.80	42,000,000	ซื้อ
HANA	นาย ธีรภัทร เดวิด ฮัน	หุ้นสามัญ	05-03-69	800,000	18.26	14,608,000	ซื้อ
HANA	นาย ธีรภัทร เดวิด ฮัน	หุ้นสามัญ	06-03-69	1,000,000	18.95	18,950,000	ซื้อ
HTC	นาง ปรีญา ชีระพันธ์	หุ้นสามัญ	09-03-69	30,000	15.50	465,000	ซื้อ
IMH	นาย สิทธิวัฒน์ กำศักดิ์วงษ์	หุ้นสามัญ	06-03-69	8,000	2.93	23,440	ซื้อ
KAMART	นาย วัชรวัฒน์ กิยศิริกุล	หุ้นสามัญ	02-03-69	600,000	9.10	5,460,000	ซื้อ
KAMART	นาย วัชรวัฒน์ กิยศิริกุล	หุ้นสามัญ	04-03-69	500,000	8.85	4,425,000	ซื้อ
KCE	นาย พิธาน อดิชาชัย	หุ้นสามัญ	09-03-69	647,900	16.98	11,001,342	ซื้อ
KGEM	นาย อรรถยุต ภูธรธรรมมี	หุ้นสามัญ	05-03-69	180,000	1.20	216,000	ขาย
LPH	นาย อังกูร ฉันทนาพานิช	หุ้นสามัญ	05-03-69	10,000	3.74	37,400	ซื้อ
MALEE	นาย ชัยวัฒน์ บุญรัตน์	หุ้นสามัญ	05-03-69	323,400	4.81	1,555,554	ซื้อ
MALEE	นาย ชัยวัฒน์ บุญรัตน์	หุ้นสามัญ	06-03-69	309,600	4.80	1,486,080	ซื้อ
MGI	นาย สุชาติ เหล่าปรีดา	หุ้นสามัญ	06-03-69	7,000	5.30	37,100	ขาย
MITSIB	นาย มิตพิทักษ์ ยงค์สงวนชัย	หุ้นสามัญ	06-03-69	10,000	0.54	5,400	ซื้อ
NAT	นาย สหทัศน์ ตรีเมธสุนทร	หุ้นสามัญ	05-03-69	35,398,820	2.50	88,497,050	ขาย
NER	นาย เทพกุล พูลลาภ	หุ้นกู้แปลงสภาพ	04-03-69	3,333,300	0.03	99,999	ซื้อ
NTV	นาย ปิยะศิลป์ จันทร์รุ่ง	หุ้นสามัญ	06-03-69	700	23.10	16,170	ซื้อ
NTV	นาย ปิยะศิลป์ จันทร์รุ่ง	หุ้นสามัญ	06-03-69	1,000	23.20	23,200	ซื้อ
PSH	นาง รัตนา พรหมสวัสดิ์	หุ้นสามัญ	06-03-69	250,000	3.57	892,500	ซื้อ
RJH	นาย สุรินทร์ ประสิทธิ์ศรีธัญญ์	หุ้นสามัญ	06-03-69	40,000	13.20	528,000	ซื้อ
SCL	นาย วรพงษ์ ตั้งก่อสกุล	หุ้นสามัญ	09-03-69	200,000	1.23	246,000	ซื้อ
SCL	นาย สกล ตั้งก่อสกุล	หุ้นสามัญ	06-03-69	1,220,200	1.50	1,830,300	ซื้อ
SE	นาย สิทธิชัย สืบเกษม	หุ้นสามัญ	06-03-69	600	0.45	270	ซื้อ
SE	นาย สิทธิชัย สืบเกษม	หุ้นสามัญ	09-03-69	567,800	0.45	255,510	ซื้อ
SKIN	นาย สหชาติ ป่านิล	หุ้นสามัญ	06-03-69	5,000	1.15	5,750	ขาย
SLP	นาย สาทิส ตัตวธ	หุ้นสามัญ	06-03-69	50,000	0.32	16,000	ซื้อ
SLP	นาย สาทิส ตัตวธ	หุ้นสามัญ	06-03-69	100,000	0.32	32,000	ซื้อ
SLP	นาย สาทิส ตัตวธ	หุ้นสามัญ	06-03-69	50,000	0.33	16,500	ซื้อ
SLP	นาย สาทิส ตัตวธ	หุ้นสามัญ	06-03-69	100,000	0.33	33,000	ซื้อ
SO	นาย ชินภัทร ชาติเจริญ	หุ้นสามัญ	05-03-69	20,000	4.16	83,200	ขาย
SYNEX	นางสาว สุธิดา มงคลสุธี	หุ้นสามัญ	05-03-69	200,000	9.20	1,840,000	ซื้อ
SYNTEC	นาย ชรินทร์ พงษ์สุต	หุ้นสามัญ	06-03-69	100,000	1.68	168,000	ซื้อ
TACC	นาย ชัชวรี วัฒนสุข	หุ้นสามัญ	02-03-69	1,598,300	5.69	9,094,327	ขาย
TACC	นาย ชัชวรี วัฒนสุข	หุ้นสามัญ	05-03-69	280,000	5.50	1,540,000	ขาย
TACC	นาย ชัชวรี วัฒนสุข	หุ้นสามัญ	06-03-69	200,000	5.55	1,110,000	ขาย
TATG	นาย ศาวุธ หฤทัย	หุ้นสามัญ	06-03-69	20,000	0.95	19,000	ซื้อ
TITLE	นาย ดรงค์ หุตะจุกะ	หุ้นสามัญ	06-03-69	40,000	7.91	316,400	ซื้อ
TMAN	นาย วัชรินทร์ ศรีประภาขมมงคล	หุ้นสามัญ	04-03-69	8,000	12.50	100,000	ซื้อ
TMILL	นาย ประกาศุช ฐิติมาวธพันธ์	หุ้นสามัญ	05-03-69	24,000	2.04	48,960	ซื้อ
TMILL	นาย ประกาศุช ฐิติมาวธพันธ์	หุ้นสามัญ	05-03-69	24,900	2.04	50,796	ซื้อ
TMILL	นาย ประกาศุช ฐิติมาวธพันธ์	หุ้นสามัญ	06-03-69	24,500	2.06	50,470	ซื้อ
TMT	นาย สมศักดิ์ โดมกรกุล	หุ้นสามัญ	06-03-69	13,700	2.80	38,360	ซื้อ
TSE	นาย ธนาธิวัฒน์ ธนินกุลพิทักษ์	หุ้นสามัญ	05-03-69	29,500	0.38	11,210	ซื้อ
TSTE	นาย ประกาศุช ฐิติมาวธพันธ์	หุ้นสามัญ	05-03-69	1,000	10.20	10,200	ซื้อ
TSTE	นาย ประกาศุช ฐิติมาวธพันธ์	หุ้นสามัญ	06-03-69	100	10.20	1,020	ซื้อ
TURBO	นาย สุธีร เรืองสุทธกรภาพ	หุ้นสามัญ	04-03-69	2,000,000	1.53	3,060,000	ซื้อ
WASH	นาง แววมณีย์ อัสสิริรัตน์กุล	หุ้นสามัญ	06-03-69	430,000	5.52	2,373,600	ขาย
WFX	นางสาว ฉลอมขวัญ วงศาสุทธกุล	หุ้นสามัญ	06-03-69	50,000	0.79	39,500	ซื้อ
WFX	นางสาว ฉลอมขวัญ วงศาสุทธกุล	หุ้นสามัญ	06-03-69	310,000	0.80	248,000	ซื้อ
WFX	นาย ชวสิต ติยานดาชัย	หุ้นสามัญ	06-03-69	20,000	0.79	15,800	ซื้อ
WICE	นาย อารยา คงสุนทร	หุ้นสามัญ	06-03-69	30,000	2.50	75,000	ซื้อ
WICE	นาย ชูเดช คงสุนทร	หุ้นสามัญ	06-03-69	250,000	2.50	625,000	ซื้อ
WICE	นาย พิทรณ คงสุนทร	หุ้นสามัญ	06-03-69	20,000	2.50	50,000	ซื้อ
				Total	ซื้อ	119,710,482	
					ขาย	103,618,877	
					สุทธิ	16,091,605	



ปฏิทินหุ้น

มีนาคม 2569				
จันทร์	อังคาร	พุธ	พฤหัสบดี	ศุกร์
9	10	11	12	13
XD AMA Bt.0.2 ARIP Bt.0.02 BIZ Bt.0.5 BVG Bt.0.051 B-WORK Bt.0.183371 CPN Bt.2.4 CPW Bt.0.15 FUTURERT Bt.0.122869 GBX Bt.0.004 GFC Bt.0.1 GOOG80 Bt.0.0033 GOOGL01 Bt.0.0076 GOOGL03 Bt.0.002604 HYDROGEN Bt.0.13 ITTHI Bt.0.1 LST Bt.0.22 MEGA Bt.0.8 MSC Bt.0.35 SCL Bt.0.092 STECON Bt.0.55 TKN Bt.0.13 UNH19 Bt.0.0289 XO Bt.0.358 XW ITTHI 4 : 1 PD DIF Bt.0.2222 SIRIPRT Bt.0.08 Decreased capital SMT Share listing AWC 13,573,300 Shares	XD BDMS Bt.0.65 BDX06 Bt.0.01084 BEM Bt.0.15 BGRIM Bt.0.232 BKIH Bt.6.25 BM Bt.0.05 BTG Bt.1.5 CME03 Bt.0.062508 COM7 Bt.1.1 CPT Bt.0.025 DREIT Bt.0.19 ERW Bt.0.07 INSET Bt.0.04 JCT Bt.4.8 JR Bt.0.055 KCC Bt.0.0831 KK Bt.0.015 MGC Bt.0.11 MST Bt.0.17 PAP Bt.0.08 PLAT Bt.0.02 PLT Bt.0.01 PTG Bt.0.35 RJH Bt.0.35 TMI Bt.0.01 TNL Bt.0.6 TRVUS06 Bt.0.01362 TTTW Bt.0.3 UBE Bt.0.0153 UPOIC Bt.0.34 UTP Bt.0.3 XW KUN 4 : 1 PD WHABT Bt.0.15	XD A5 Bt.0.05 ADVICE Bt.0.185 ASP Bt.0.09 AXTRART Bt.0.2194 BA Bt.0.7 CK Bt.0.25 CPNREIT Bt.0.2794 CPR Bt.0.035 DCON Bt.0.00275 DTCENT Bt.0.0608 EURO Bt.0.25 FSMART Bt.0.2 FTI Bt.0.04 HFT Bt.0.27 HKEX23 Bt.0.033484 HL Bt.0.22 ICN Bt.0.09 IDG Bt.0.0735 ISSARA Bt.0.1625 KTBSTMR Bt.0.1513 LHHOTEL Bt.0.31 LHRREIT Bt.0.07 LHSC Bt.0.241 LOXLEY Bt.0.08 LPN Bt.0.05 MJLF Bt.0.18 NVD01 Bt.0.0002 NVD06 Bt.0.0002 NVD19 Bt.0.001 NVD080 Bt.0.00154 RCL Bt.1.5 SE Bt.0.026493 SEAOL Bt.0.1 SGP Bt.0.1 SHR Bt.0.055 SRIPANWA Bt.0.2554 TK Bt.0.2 TNP Bt.0.055 TPIPL Bt.0.03 TPIPP Bt.0.07 UOBKH Bt.0.009 WICE Bt.0.14 WIIK Bt.0.055 WPH Bt.0.073 WPH 50 : 1 XD(ST) ZEN Bt.0.1 XW CWT 1 : 1,350 XB CWT 3,150 : 1 CWT 1 : 1,350	XD 2S Bt.0.12 AH Bt.0.48 APO Bt.0.05 AS Bt.0.1 BGC Bt.0.07 BJCHI Bt.0.0171 BOFFICE Bt.0.1468 CPH Bt.0.75 CTW Bt.0.08 MASTEC Bt.0.14 MTI Bt.0.81 NC Bt.0.01 NDR Bt.0.035 PEACE Bt.0.06 PMTA Bt.0.7 PRINC Bt.0.012 PSH Bt.0.09 PSP Bt.0.2 PTC Bt.0.01 QLT Bt.0.031 RATCH Bt.0.8 SCP Bt.1 SECURE Bt.1 SEI Bt.0.11 SFLEX Bt.0.05 STECH Bt.0.04 SUSCO Bt.0.03 SVOA Bt.0.08 THG Bt.0.14 TMD Bt.1.7 TQM Bt.0.6 TTI Bt.0.5 UEC Bt.0.03 VCOM Bt.0.23 XR QTCG 1 : 4 @Bt.0.08 XW BWG 6 : 1 TL 6 : 1 PD FTREIT Bt.0.1945 GVREIT Bt.0.1783 INETREIT Bt.0.0675 LUXF Bt.0.196 MC Bt.0.52	XD ASIMAR Bt.0.12 BUI Bt.0.2 BUI 10 : 1 XD(ST) CEYE Bt.0.075 CMAN Bt.0.15 CPI Bt.0.27 CSC Bt.2.25 CSC-P Bt.3.75 DOD Bt.0.05 EAST Bt.0.02 EGCO Bt.3.25 FORTH Bt.0.21 ICHI Bt.0.55 KBS Bt.0.5 KO80 Bt.0.01647 M-CHAI Bt.0.4 NAM Bt.0.03 NETEASE80 Bt.0.07169 NTSC Bt.0.3 ONSENS Bt.0.019 PRTR Bt.0.3 S Bt.0.015 SP500US19 Bt.0.0319 SP500US80 Bt.0.00742 SPCG Bt.0.26 STC Bt.0.01 SVT Bt.0.05 SYMC Bt.0.0973 TEAM Bt.0.15 TIPH Bt.1 TNR Bt.0.2 TPP Bt.1 TVH Bt.0.44 TVO Bt.1.17 VIH Bt.0.4 XR EMPRE 3.3334 : 1 @Bt.0.50 PD CP TREIT Bt.0.1022 IMPACT Bt.0.24 KPNREIT Bt.0.0592
XD BRI Bt.0.025 CNT Bt.0.05 HANA Bt.0.75 MAGURO Bt.0.46 MASTER Bt.0.4 META01 Bt.0.0028 META06 Bt.0.00202 META80 Bt.0.00203 NDAQ06 Bt.0.00833 SNP Bt.0.45 STX Bt.0.085 TMILL Bt.0.05 UNIQ Bt.0.08 WINMED Bt.0.0125 XPG Bt.0.01 PD HERMES80 Bt.0.01311 PROSPECT Bt.0.218 SGX19 Bt.0.019 TPRIME Bt.0.1019	XD ADD Bt.0.09 BH Bt.9 BH-P Bt.9 BIG Bt.0.01 HPP Bt.0.133 LALIN Bt.0.16 MBK Bt.0.6 MII Bt.0.15 MNIT Bt.0.033 MNIT2 Bt.0.09 MNRF Bt.0.03 M-STOR Bt.0.11 PYLON Bt.0.24 SIRI Bt.0.08 SONIC Bt.0.06 TAIWANAI13 Bt.0.049435 TAIWANHD13 Bt.0.375706 TOR Bt.0.225 WARRIX Bt.0.0563 PD SUPEREIF Bt.0.1733	XD KCAR Bt.0.14 KOOL Bt.0.0125 PRG Bt.0.38 SAMART Bt.0.14 SAMTEL Bt.0.05 SAV Bt.0.5 THIP Bt.0.95 TSTE Bt.0.08 PD EGATIF Bt.0.0351 KBSPIF Bt.0.17 TFFIF Bt.0.1219 TTLPF Bt.0.4946	XD AMC Bt.0.08 CCEIT Bt.0.09 HTECH Bt.0.1 KJL Bt.0.26 LANNA Bt.0.5 NTV Bt.1.04 PATO Bt.0.45 PDG Bt.0.17 SFT Bt.0.07 SPG Bt.0.8 TEGH Bt.0.22 TTA Bt.0.25	XD WMT06 Bt.0.00768 PD AIMIRT Bt.0.205 AMATAR Bt.0.118 BAREIT Bt.0.2 BRRGIF Bt.0.02417 KSL Bt.0.04 PICO Bt.0.05 QHRRREIT Bt.0.18 SPRIME Bt.0.1 WHART Bt.0.1212 XO Bt.0.358
XD AVGO80 Bt.0.00409 JDF Bt.0.18 QQQM19 Bt.0.0164 SPCOM80 Bt.0.01171 SPENGY80 Bt.0.02324 SPFIN80 Bt.0.05943 SPHLTH80 Bt.0.02046 SPTECH80 Bt.0.01363 PD GAHREIT Bt.0.325 GROREIT Bt.0.28	PD HYDROGEN Bt.0.13 MGC Bt.0.11 MIPF Bt.0.38 TIF1 Bt.0.155	PD ALLY Bt.0.111 B-WORK Bt.0.183371 FUTURERT Bt.0.122869 SBUX80 Bt.0.0078	XD LEE Bt.0.2 Q-CON Bt.0.4 PD BGC Bt.0.07 HFT Bt.0.27 ISSARA Bt.0.1625 KTBSTMR Bt.0.1513 SRIPANWA Bt.0.2554 VISA06 Bt.0.00259 VISA80 Bt.0.00214	XD NOV0880 Bt.0.03962 SCGD Bt.0.19 PD AMGN06 Bt.0.01951 AXTRART Bt.0.2194 BAC03 Bt.0.014098 BOFFICE Bt.0.1468 CPNREIT Bt.0.2794 LHHOTEL Bt.0.31 LHRREIT Bt.0.07 LHSC Bt.0.241 MJLF Bt.0.18 MSFT06 Bt.0.00706 MSFT19 Bt.0.008 USTR24 Bt.0.01 WHAIR Bt.0.1755

XD - Cash Dividend
 XD(ST) - Stock Dividend

PD - Payment Date
 XR - Rights for Common

XW - Rights for Warrant
 XT - Rights for Transferable Subscription Right

XE - Warrant Exercise
 CW - Capital write-down

SP - Suspension



หลักทรัพย์ที่ซื้อด้วย Cash Balance

หลักทรัพย์ในประเภท	หลักทรัพย์ต่างดาว	ตลาด	ประเภทเครื่องหมาย	สาเหตุ	วันที่เริ่มต้น	วันที่สิ้นสุด	สถานะปัจจุบัน
AE	AE-F	SET	CB	ผลการดำเนินงานขาดทุนสุทธิ 3 ปีติดต่อกันจนทำให้ส่วนของผู้ถือหุ้น < 100% ของทุนชำระแล้ว สำหรับงบการเงิน ประจำปี สิ้นสุดวันที่ 31 ธันวาคม 2567	03 มี.ค. 2568	-	Listed
AKS	AKS-F	SET	CB	ศาลรับคำฟ้องล้มละลาย	25 ส.ค. 2568	-	Listed
AKS	AKS-F	SET	CS	ผู้สอบบัญชีไม่แสดงความเห็น/ไม่ให้อิสระสรุป สำหรับงบการเงิน ไตรมาส 2 สิ้นสุดวันที่ 30 มิถุนายน 2568	18 ส.ค. 2568	-	Listed
AKS	AKS-F	SET	CB	ส่วนของผู้ถือหุ้น < 50% ของทุนชำระแล้ว สำหรับงบการเงิน ไตรมาส 2 สิ้นสุดวันที่ 30 มิถุนายน 2561	16 ส.ค. 2561	-	Listed
AMARIN	AMARIN-F	SET	CF	การกระจายการถือหุ้นหรือหน่วยของรายย่อยไม่ครบถ้วน	05 มี.ย. 2568	-	Listed
B52	B52-F	SET	CB	ผลการดำเนินงานขาดทุนสุทธิ 3 ปีติดต่อกันจนทำให้ส่วนของผู้ถือหุ้น < 100% ของทุนชำระแล้ว สำหรับงบการเงิน ประจำปี สิ้นสุดวันที่ 31 ธันวาคม 2567	03 มี.ค. 2568	-	Listed
B52	B52-F	SET	CB	ส่วนของผู้ถือหุ้น < 50% ของทุนชำระแล้ว สำหรับงบการเงิน ประจำปี สิ้นสุดวันที่ 31 ธันวาคม 2566	29 ก.พ. 2567	-	Listed
BROCK	BROCK-F	SET	CB	รายได้จากการดำเนินงานประจำปี < 100 ล้านบาท (SET) หรือ < 50 ล้านบาท (mai) สำหรับงบการเงิน ประจำปี สิ้นสุดวันที่ 31 ธันวาคม 2567	26 ก.พ. 2568	-	Listed
BTW	BTW-F	mai	CB	ส่วนของผู้ถือหุ้น < 50% ของทุนชำระแล้ว สำหรับงบการเงิน ประจำปี สิ้นสุดวันที่ 31 ธันวาคม 2568	05 มี.ค. 2569	-	Listed
BTW	BTW-F	mai	CB	ผลการดำเนินงานขาดทุนสุทธิ 3 ปีติดต่อกันจนทำให้ส่วนของผู้ถือหุ้น < 100% ของทุนชำระแล้ว สำหรับงบการเงิน ประจำปี สิ้นสุดวันที่ 31 ธันวาคม 2568	05 มี.ค. 2569	-	Listed
BYD	BYD-F	SET	CB	ผลการดำเนินงานขาดทุนสุทธิ 3 ปีติดต่อกันจนทำให้ส่วนของผู้ถือหุ้น < 100% ของทุนชำระแล้ว สำหรับงบการเงิน ประจำปี สิ้นสุดวันที่ 31 ธันวาคม 2567	05 มี.ค. 2568	-	Listed
CHARAN	CHARAN-F	SET	CS	ก.ล.ด. แจ้งให้บริษัทหรือกองทุนแก้ไขงบการเงิน สำหรับงบการเงิน ไตรมาส 1 สิ้นสุดวันที่ 31 มีนาคม 2568	19 ส.ค. 2568	-	Listed
CHEWA	CHEWA-F	mai	CB	ผลการดำเนินงานขาดทุนสุทธิ 3 ปีติดต่อกันจนทำให้ส่วนของผู้ถือหุ้น < 100% ของทุนชำระแล้ว สำหรับงบการเงิน ประจำปี สิ้นสุดวันที่ 31 ธันวาคม 2568	16 ก.พ. 2569	-	Listed
CHO	CHO-F	mai	CB	ผลการดำเนินงานขาดทุนสุทธิ 3 ปีติดต่อกันจนทำให้ส่วนของผู้ถือหุ้น < 100% ของทุนชำระแล้ว สำหรับงบการเงิน ประจำปี สิ้นสุดวันที่ 31 ธันวาคม 2567	03 มี.ค. 2568	-	Listed
CHO	CHO-F	mai	CB	บริษัท/บริษัทย่อย/กองทุนปิดนัดชำระหนี้ตามเกณฑ์ที่กำหนด	03 มี.ค. 2568	-	Listed
CHO	CHO-F	mai	CS	ผู้สอบบัญชีไม่แสดงความเห็น/ไม่ให้อิสระสรุป สำหรับงบการเงิน ประจำปี สิ้นสุดวันที่ 31 ธันวาคม 2567	03 มี.ค. 2568	-	Listed
CHO	CHO-F	mai	CB	ส่วนของผู้ถือหุ้น < 50% ของทุนชำระแล้ว สำหรับงบการเงิน ไตรมาส 1 สิ้นสุดวันที่ 31 มีนาคม 2567	17 พ.ค. 2567	-	Listed
CHO-W4	-	mai	CB	ผลการดำเนินงานขาดทุนสุทธิ 3 ปีติดต่อกันจนทำให้ส่วนของผู้ถือหุ้น < 100% ของทุนชำระแล้ว สำหรับงบการเงิน ประจำปี สิ้นสุดวันที่ 31 ธันวาคม 2567	03 มี.ค. 2568	-	Listed
CHO-W4	-	mai	CB	บริษัท/บริษัทย่อย/กองทุนปิดนัดชำระหนี้ตามเกณฑ์ที่กำหนด	03 มี.ค. 2568	-	Listed
CHO-W4	-	mai	CS	ผู้สอบบัญชีไม่แสดงความเห็น/ไม่ให้อิสระสรุป สำหรับงบการเงิน ประจำปี สิ้นสุดวันที่ 31 ธันวาคม 2567	03 มี.ค. 2568	-	Listed
CHO-W4	-	mai	CB	ส่วนของผู้ถือหุ้น < 50% ของทุนชำระแล้ว สำหรับงบการเงิน ไตรมาส 1 สิ้นสุดวันที่ 31 มีนาคม 2567	16 ก.ค. 2567	-	Listed
CIG	CIG-F	mai	CB	ส่วนของผู้ถือหุ้น < 50% ของทุนชำระแล้ว สำหรับงบการเงิน ประจำปี สิ้นสุดวันที่ 31 ธันวาคม 2567	04 มี.ค. 2568	-	Listed
CIG-W10	-	mai	CB	ส่วนของผู้ถือหุ้น < 50% ของทุนชำระแล้ว สำหรับงบการเงิน ประจำปี สิ้นสุดวันที่ 31 ธันวาคม 2567	04 มี.ค. 2568	-	Listed
CIG-W9	-	mai	CB	ส่วนของผู้ถือหุ้น < 50% ของทุนชำระแล้ว สำหรับงบการเงิน ประจำปี สิ้นสุดวันที่ 31 ธันวาคม 2567	04 มี.ค. 2568	-	Listed
CITY	CITY-F	SET	CB	รายได้จากการดำเนินงานประจำปี < 100 ล้านบาท (SET) หรือ < 50 ล้านบาท (mai) สำหรับงบการเงิน ประจำปี สิ้นสุดวันที่ 31 กรกฎาคม 2567	01 ต.ค. 2567	-	Listed
COMAN	COMAN-F	mai	CS	ก.ล.ด. แจ้งให้บริษัทหรือกองทุนแก้ไขงบการเงิน สำหรับงบการเงิน ไตรมาส 2 สิ้นสุดวันที่ 30 มิถุนายน 2567	05 พ.ย. 2567	-	Listed
COMAN-W1	-	mai	CS	ก.ล.ด. แจ้งให้บริษัทหรือกองทุนแก้ไขงบการเงิน สำหรับงบการเงิน ไตรมาส 2 สิ้นสุดวันที่ 30 มิถุนายน 2567	11 ก.ค. 2568	-	Listed
DIMET	DIMET-F	mai	CB	ผลการดำเนินงานขาดทุนสุทธิ 3 ปีติดต่อกันจนทำให้ส่วนของผู้ถือหุ้น < 100% ของทุนชำระแล้ว สำหรับงบการเงิน ประจำปี สิ้นสุดวันที่ 31 ธันวาคม 2567	28 ก.พ. 2568	-	Listed
DIMET	DIMET-F	mai	CB	ส่วนของผู้ถือหุ้น < 50% ของทุนชำระแล้ว สำหรับงบการเงิน ประจำปี สิ้นสุดวันที่ 31 ธันวาคม 2566	04 มี.ค. 2567	-	Listed
ECF	ECF-F	mai	CB	บริษัท/บริษัทย่อย/กองทุนปิดนัดชำระหนี้ตามเกณฑ์ที่กำหนด	02 ก.พ. 2569	-	Listed
ECF	ECF-F	mai	CB	ส่วนของผู้ถือหุ้น < 50% ของทุนชำระแล้ว สำหรับงบการเงิน ไตรมาส 3 สิ้นสุดวันที่ 30 กันยายน 2568	24 พ.ย. 2568	-	Listed
ECF-W6	-	mai	CB	บริษัท/บริษัทย่อย/กองทุนปิดนัดชำระหนี้ตามเกณฑ์ที่กำหนด	02 ก.พ. 2569	-	Listed
ECF-W6	-	mai	CB	ส่วนของผู้ถือหุ้น < 50% ของทุนชำระแล้ว สำหรับงบการเงิน ไตรมาส 3 สิ้นสุดวันที่ 30 กันยายน 2568	24 พ.ย. 2568	-	Listed
EFORL	EFORL-F	mai	CB	ส่วนของผู้ถือหุ้น < 50% ของทุนชำระแล้ว สำหรับงบการเงิน ไตรมาส 3 สิ้นสุดวันที่ 30 กันยายน 2564	17 พ.ย. 2564	-	Listed
EMC	EMC-F	SET	CB	ผลการดำเนินงานขาดทุนสุทธิ 3 ปีติดต่อกันจนทำให้ส่วนของผู้ถือหุ้น < 100% ของทุนชำระแล้ว สำหรับงบการเงิน ประจำปี สิ้นสุดวันที่ 31 ธันวาคม 2567	28 ก.พ. 2568	-	Listed



ข้อสงวนสิทธิ์:

ข้อมูลในรายงานนี้เป็นข้อมูลที่มีการเปิดเผยต่อสาธารณะ ซึ่งนักลงทุนสามารถเข้าถึงได้โดยทั่วไป และเป็นข้อมูลที่เชื่อว่าน่าจะเชื่อถือได้ แต่ทั้งนี้ บริษัทหลักทรัพย์ อินโนเวสต์ เอกซ์ จำกัด (“บริษัท”) มิได้ยืนยันหรือรับรองถึงความถูกต้อง หรือสมบูรณ์ของข้อมูลดังกล่าวแต่อย่างใด ความคิดเห็นที่ปรากฏอยู่ในรายงานนี้เป็นเพียงการนำเสนอในมุมมองของบริษัท และเป็นความคิดเห็น ณ วันที่ที่ปรากฏในรายงานเท่านั้น ซึ่งอาจเปลี่ยนแปลงได้ภายหลังวันดังกล่าว โดยบริษัทไม่จำเป็นต้องแจ้งให้สาธารณชน หรือนักลงทุนทราบ รายงานนี้จัดทำขึ้นเพื่อเผยแพร่ข้อมูลให้แก่ผู้ลงทุนเท่านั้น บริษัทไม่รับผิดชอบต่อการนำข้อมูลหรือความคิดเห็นใดๆ ไปใช้ในทุกรูปแบบ ดังนั้นนักลงทุนจึงควรใช้ดุลพินิจในการพิจารณาตัดสินใจก่อนการลงทุน นอกจากนี้ บริษัท และ/หรือ บริษัทในเครือของบริษัทอาจมีส่วนเกี่ยวข้องหรือผลประโยชน์ใดๆ กับบริษัทใดๆ ที่ถูกกล่าวถึงในรายงานนี้ก็ได้

บริษัทหลักทรัพย์ อินโนเวสต์ เอกซ์ จำกัด (“INVX”) เป็นบริษัทย่อยที่บริษัท เอสซีบี เอกซ์ จำกัด (มหาชน) (“เอสซีบี เอกซ์”) เป็นผู้ถือหุ้นรายใหญ่แต่เพียงผู้เดียว และธนาคารไทยพาณิชย์ จำกัด (มหาชน) (“ธนาคาร”) เป็นบริษัทย่อยที่เอสซีบี เอกซ์ เป็นผู้ถือหุ้นรายใหญ่ ข้อมูลใด ๆ ที่เกี่ยวข้องกับธนาคารฯ มีวัตถุประสงค์เพื่อใช้ในการเปรียบเทียบเท่านั้น

เอกสารฉบับนี้จัดทำโดย บริษัทหลักทรัพย์ อินโนเวสต์ เอกซ์ จำกัด (“INVX”) ซึ่งมี บริษัท เอสซีบี เอกซ์ จำกัด (มหาชน) (“เอสซีบี เอกซ์”) เป็นผู้ถือหุ้นรายใหญ่ โดยธนาคารไทยพาณิชย์ จำกัด (มหาชน) (“ธนาคาร”) ซึ่งเป็นบริษัทย่อยที่เอสซีบี เอกซ์ เป็นผู้ถือหุ้นรายใหญ่ เป็นที่ปรึกษาทางการเงินสำหรับธุรกรรมใด ๆ ของ กรีสต์เพื่อการลงทุนในสิทธิการเช่าอสังหาริมทรัพย์ แอล เอช โฮเทล ความเห็น ข่าวกวีจัย บทความวิเคราะห์ ราคา ข้อความ การคาดการณ์ การประเมิน และ/หรือ ข้อมูลอื่นที่ระบุในเอกสารฉบับนี้ (“ข้อมูล”) มีวัตถุประสงค์เพื่อใช้เป็นข้อมูลทั่วไปเท่านั้น และไม่อาจตีความได้ว่าเป็นการให้คำแนะนำแก่บุคคลใดๆ หรือเป็นการเสนอซื้อ หรือเสนอขาย หรือชักชวนให้เสนอซื้อ หรือเสนอขายหลักทรัพย์ โดย INVX และ/หรือกรรมการ พนักงาน และลูกจ้างของ INVX ย่อมไม่ต้องรับผิดชอบต่อความเสียหายใดๆ ทั้งความเสียหายทางตรง ความเสียหายทางอ้อม ความเสียหายจากการผิดสัญญา หรือความเสียหายอันสืบเนื่อง อันเป็นผลมาจากการใช้หรือการเชื่อถือต่อการใช้ข้อมูล ทั้งนี้ รวมถึงแต่ไม่จำกัดเพียงการสูญเสียผลกำไร นักลงทุนพึงใช้ข้อมูลในเอกสารฉบับนี้ประกอบข้อมูลและความเห็นอื่นๆ รวมถึงพิจารณาความถูกต้องในการตัดสินใจลงทุน ข้อมูลในเอกสารฉบับนี้จัดทำขึ้นจากแหล่งข้อมูลที่ INVX เห็นว่าน่าเชื่อถือ โดย INVX ไม่รับรองถึงความถูกต้อง สมบูรณ์ และ/หรือ ครบถ้วนของข้อมูลดังกล่าว

INVX สงวนสิทธิ์ในการใช้ดุลพินิจของตนเองแต่เพียงผู้เดียวในการแก้ไขเพิ่มเติมข้อมูลเป็นครั้งคราวโดยไม่ต้องบอกกล่าว เอกสารฉบับนี้จัดส่งให้ แก่เฉพาะบุคคลที่กำหนดเท่านั้น และห้ามมิให้มีการทำซ้ำ ดัดแปลง เผยแพร่ ขาย จำหน่าย พิมพ์ซ้ำ ส่งต่อ หรือแสวงหาประโยชน์ในเชิงพาณิชย์ไม่ว่าในลักษณะใดๆ เว้นแต่จะได้รับความยินยอมเป็นลายลักษณ์อักษรจาก INVX ก่อน

การซื้อขายฟิวเจอร์สและออปชั่น (Futures and Options) มีความเสี่ยงสูงที่อาจก่อให้เกิดผลขาดทุนอย่างมีนัยสำคัญ จึงไม่เหมาะสมกับบุคคลทุกคน ทั้งนี้ ก่อนการตัดสินใจซื้อขายฟิวเจอร์สและออปชั่น ท่านควรพิจารณาถึงฐานะทางการเงิน วัตถุประสงค์ในการลงทุน ประสบการณ์ในการลงทุนของท่าน ตลอดจนความเสี่ยงที่ ท่านสามารถยอมรับได้อย่างรอบคอบ เนื่องจากมีความเป็นไปได้ที่ท่านอาจสูญเสียเงินลงทุนมากกว่าเงินลงทุนเริ่มแรก ท่านควรพิจารณาถึงความเสี่ยงทั้งหมดที่อาจเกิดขึ้นจากการซื้อขายฟิวเจอร์สและออปชั่น และท่านควรตัดสินใจลงทุนด้วยตนเอง และ/หรือ ในกรณีที่มีข้อสงสัย ท่านควรขอคำแนะนำจากที่ปรึกษาทางการลงทุน

เอกสารฉบับนี้จัดส่งให้กับเฉพาะบุคคลที่กำหนด (intended recipient) เท่านั้น และห้ามมิให้ผู้ใดนำข้อมูลในเอกสารฉบับนี้ไปทำซ้ำ ส่งต่อ เผยแพร่ ขาย จำหน่าย คัดลอก นำออกแสดง หรือนำไปแสวงหาประโยชน์ในเชิงพาณิชย์ ไม่ว่าด้วยวิธีการใด ๆ โดยมิได้รับอนุญาตเป็นลายลักษณ์อักษรจาก INVX เป็นการล่วงหน้า

© สงวนลิขสิทธิ์ 2569 บริษัทหลักทรัพย์ อินโนเวสต์ เอกซ์ จำกัด



CG Rating 2025 Companies with CG Rating

Companies with Excellent CG Scoring

AAI, AAV, ACE, ADB, ADVANC, AEONTS, AF, AGE, AIRA, AJ, AKP, AKR, ALLA, ALT, AMA, AMARIN, AMATA, AMATAV, AOT, AP, ARIP, ASIAN, ASIMAR, ASK, ASP, ASW, AUCT, AURA, AWC, B, BAFS, BAM, BANPU, BAY, BBGI, BBL, BCH, BCPG, BDMS, BEC, BEM, BEYOND, BGC, BGRIM, BH, BIZ, BJC, BKIH, BLA, BLC, BOL, BPP, BRI, BRR, BSRC, BTG, BTS, BWG, CBG, CENTEL, CFRESH, CGH, CHASE, CHEWA, CHG, CHOW, CIMBT, CIVIL, CK, CKP, CMC, CNT, COLOR, COM7, CPALL, CPAXT, CPF, CPL, CPN, CPW, CRC, CREDIT, DCC, DDD, DELTA, DEMCO, DITTO, DMT, DOHOME, DRT, DUSIT, EASTW, EGCO, EPG, ERW, ETC, ETE, FNS, FPI, FPT, FSMART, FSX, FTI, GABLE, GC, GCAP, GFC, GFPT, GGC, GLAND, GLOBAL, GPSC, GRAMMY, GULF, GUNKUL, HANA, HARN, HENG, HMPRO, HPT, HTC, ICC, ICHI, III, ILINK, ILM, IND, INET, INSET, INSURE, IP, IRC, IRCP, IT, ITC, ITEL, ITTHI, IVL, J, JAS, JMART, JMT, JTS, KBANK, KCAR, KCC, KCE, KCG, KEX, KUL, KKP, KSL, KTB, KTC, KUMWEL, LH, LHFG, LIT, LOXLEY, LRH, LST, M, MAJOR, MALEE, MBK, MC, MEGA, MFC, MFEC, MGC, MINT, MODERN, MONO, MOONG, MOSHI, MSC, MST, MTC, MTI, NEP, NER, NKI, NOBLE, NRF*, NV, NVD, NYT, OCC, ONEE, OR, ORI, ORN, OSP, PAP, PB, PCC, PCSGH, PDJ, PG, PHOL, PIMO, PJW, PL, PLANB, PLAT, PLUS, PM, PMC, PORT, PPP, PPS, PQS, PR9, PRG, PRM, PRTR, PSH, PSL, PSTC, PT, PTECH, PTG, PTT, PTTEP, PTTGC, Q-CON, QH, QTC, RABBIT, RATCH, RBF, ROCTEC, RS, RT, S, S&J, SA, SAAM, SABINA, SAK, SAMART, SAMTEL, SAT, SAV, SAWAD, SC, SCAP, SCB, SCC, SCCC, SCG, SCGD, SCGP, SCM, SDC, SE, SEAFCO, SEAOL, SELIC, SENA, SENX, SFLEX, SGC, SGF, SGP, SHR, SICT, SIRI, SIS, SITHAI, SJWD, SKR, SKY, SMP, SNC, SNNP, SNP, SO, SONIC, SPALI, SPC, SPCG, SPI, SPRC, SR, SSF, SSP, SSSC, STA, STARM, STECON, STGT, STI, SUC, SUN, SUSCO, SUTHA, SVOA, SYMC, SYNEX, SYNTEC, TACC, TAN, TASCO, TBN, TCAP, TCMC, TEAMG, TEGH, TEKA, TFG, TFMAMA, TGE, TGH, THANA, THANI, THCOM, THIP, THRE, THREL, TIPH, TISCO, TKS, TKT, TLI, TM, TMD, TMILL, TMT, TNIT, TNITY, TNL, TOA, TOG, TOP, TPAC, TPBI, TQM, TRUBB, TRUE, TSC, TSTE, TSTH, TTA, TTB, TTCL, TTW, TU, TVDH, TVH, TVO, TWPC, UAC, UBE, UBIS, UP, UPF, PAPOIC, UV, VGI, VIBHA, VIH, VNG, WACOAL, WGE, WHA, WHAUP, WICE, WINMED, WINNER, WPH, WPH, ZEN

Companies with Very Good CG Scoring

2S, A5, ABM, ACG, ADD, AE, AH*, AIT, ALUCON, AMC, ANAN, APCO, APCS, ATP30, BA, BBIK, BC, BCP, BE8, BIG, BPS, BR, BSBM, BTC, BTW, BVG, BYD*, CFARM, CH, CIG, CM, CMAN, CMO*, COCOCO, COMAN*, CPI, CRD, CSC, DEXON, DTCENT, EAST, EKH, ESTAR, EURO, EVER, FE, FVC, GEL, HUMAN, ICN, IFS, JDF, JPARK, JSP, JUBILE, K, KGI*, KTIS, KTMS, KUN, LALIN, LANNA, LEO, LHK, LPN*, MAGURO, MATCH, MBAX, M-CHAI, MCOT, METCO, MICRO, MVP*, NC, NCH, NCL, NDR, NEO, NL, NSL, NTSC, NTV, OKJ, PATO, PDG, PEACE, PEER, PREB, PRI, PRIME, PRIN, PRINC*, PROUD, PSG, PSTC, PT, QLT, RCL, READY, RPH, SAMCO, SANKO, SAPPE, SCI, SCN, SECURE, SFT, SINO, SKE, SMT, SPA, SPVI, SRS, SUPER, SVI*, SWC, TAE, TFM, TIDLOR*, TIPCO, TITLE, TK, TKN*, TMC, TMI, TNP, TNR, TPA, TPCS, TPIPL*, TPIPP, TPS, TQR, TRP, TRT, TURTLE, TVT, UBA, UREKA, VCOM, VRANDA, WARRIX, WAVE*, WIN, XO, XPG, XYZ, ZIGA

Companies with Good CG Scoring

AHC, AIE, AMANAH, AMR, ANI, APURE, ARIN, ARROW, ASIA, ASN, AYUD, BIOTEC, BIS, BJCHI, BLAND, CAZ, CEN, CHAO, CHARAN*, CHAYO, CHIC, CHOTI, CI, CITY, CSP, CSS, CWT, DIMET*, DOD, DPAINT, DV8, EA*, EASON, ECF*, EFORL, FNS, FTE, GBX, GPI, GTB, GYT, IMH, IRCP, ITNS, IVF, JCK, KBS, KISS, KK, KWC, KWM, L&E, LDC, LEE, MCA, MEB, MEDEZE, MENA, MILL*, MITSIB, MK, MPJ, NAM, NATION, NCAP, NEX, NOVA, NPK, OGC, PACO, PANEL, PCE, PHG, PICO*, PIN, PIS, PLANET, POLY, PRAKIT, PRAPAT, PROEN, PROS, PTECH, PYLON, RAM, RJH, RML, ROCK, RPC, SAFE, SALEE, SE-ED, SIAM, SINGER, SISB, SK, SKN, SMD100, SNPS, SORKON, SPREME, SST, STANLY, STC, STPI, STX, SVR, SVT, TAKUNI, TATG, TFI, THG*, TMAN, TOPP, TPLAS, TPOLY, TRC*, TRU, TSE, TSR*, UKEM, UOBKH, VARO, VL, WFX, WIIK, WORK, YUASA, ZAA

Corporate Governance Report

The material contained in this publication is for general information only and is not intended as advice on any of the matters discussed herein. Readers and others should perform their own independent analysis as to the accuracy or completeness or legality of such information. The Thai Institute of Directors, its officers, the authors and editor make no representation or warranty as to the accuracy, completeness or legality of any of the information contained herein. By accepting this document, each recipient agrees that the Thai Institute of Directors Association, its officers, the authors and editor shall not have any liability for any information contained in, or for any omission from, this publication.

The survey result is as of the date appearing in the Corporate Governance Report of Thai Listed Companies. As a result, the survey result may be changed after that date.

InnovestX Securities Company Limited does not conform nor certify the accuracy of such survey result.

* บริษัทหรือกรรมการหรือผู้บริหารของบริษัทที่มีข่าวด้านการกำกับดูแลกิจการที่ส่งผลกระทบต่อผลประกอบการ 1 ช่วงคะแนน เช่น การกระทำผิดเกี่ยวกับหลักทรัพย์ การทุจริต คอร์รัปชัน เป็นต้น ซึ่งการให้ข้อมูล CGR ควรระมัดระวังข่าวดังกล่าวประกอบด้วย

* บริษัทหรือกรรมการหรือผู้บริหารของบริษัทที่มีข่าวด้านการกำกับดูแลกิจการ เช่น กรณีที่มีการฝ่าฝืนหรือละเลยการปฏิบัติตามกฎหมาย ข้อบังคับ ระเบียบ ประกาศ คำสั่ง มติคณะกรรมการ หรือข้อตกลงการจดทะเบียนหลักทรัพย์

Anti-corruption Progress Indicator

Certified (ได้รับรับรอง)

2S, AAI, ACE, ADB, ADVANC, AE, AF, AH, AI, AIE, AIRA, AJ, AKP, AMA, AMANAH, AMATA, AMATAV, AP, APCS, AS, ASIAN, ASK, ASP, ASW, AWC, AYUD, B, BAFS, BAM, BANPU, BAY, BBGI, BBL, BCH, BCP, BCPG, BE8, BEC, BEYOND, BGC, BGRIM, BLA, BPP, BPS, BRI, BRR, BSBM, BTC, BTG, BTS, BWG, CAZ, CBG, CEN, CENTEL, CFRESH, CGH, CHASE, CHEWA, CHOTI, CHOW, CI, CIG, CIMBT, CM, CMC, COM7, CPALL, CPAXT, CPF, CPI, CPL, CPN, CPW, CRC, CREDIT, CSC, CV, DCC, DELTA, DEMCO, DEXON, DIMET, DMT, DOHOME, DRT, DUSIT, EASTW, ECF, EGCO, EP, EPG, ERW, ETC, ETE, FNS, FPI, FPT, FSMART, FSX, FTE, GBX, GC, GCAP, GEL, GFPT, GGC, GLOBAL, GPI, GPSC, GUNKUL, HANA, HARN, HEALTH, HENG, HMPRO, HTC, ICC, ICHI, ICN, IFS, III, ILINK, ILM, INET, INOX, INSURE, IRCP, ITC, ITEL, IVL, JAS, JMART, JR, JTS, K, KASET, KBANK, KCAR, KCE, KGEN, KGI, KKP, KSL, KTB, KTC, L&E, LANNA, LH, LHFG, LHK, LPN, LRH, M, MAJOR, MALEE, MATCH, MBAX, MBK, MC, MCOT, MEGA, MENA, META, MFC, MFEC, MINT, MODERN, MONO, MOONG, MSC, MST, MTC, MTI, NATION, NCAP, NEP, NER, NKI, NOBLE, NRF, OCC, OGC, OR, ORI, OSP, PAP, PATO, PB, PCSGH, PDG, PDJ, PG, PHOL, PIMO, PK, PL, PLANB, PLANET, PLAT, PLUS, PM, PMC, PPP, PPPM, PPS, PQS, PR9, PREB, PRG, PRIME, PRINC, PRM, PROS, PRTR, PSH, PSL, PSTC, PT, PTECH, PTG, PTT, PTTEP, PTTGC, PYLON, Q-CON, QH, QLT, QTC, RABBIT, RATCH, RBF, RML, RS, RWI, S&J, SA, SAAM, SABINA, SAK, SAPPE, SAT, SC, SCB, SCC, SCCC, SCG, SCGD, SCGP, SCM, SCN, SEAOL, SE-ED, SELIC, SENA, SENX, SFLEX, SGC, SGP, SIRI, SIS, SITHAI, SJWD, SKR, SMT, SMP, SNC, SNNP, SNP, SORKON, SPACK, SPALI, SPC, SPI, SPCG, SRICHA, SSF, SSP, SSSC, SST, STA, STARM, STGT, STOWER, SUSCO, SVI, SVOA, SVT, SYMC, SYNTEC, TAE, TAKUNI, TASC, TCAP, TCMC, TEGH, TFG, TFI, TFMAMA, TGE, TGH, THANI, THCOM, THIP, THRE, THREL, TIPCO, TIPH, TISCO, TKN, TKS, TKT, TMD, TMILL, TMT, TNITY, TNL, TNP, TNR, TOG, TOP, TOPP, TPA, TPAC, TPCS, TPLAS, TRT, TRU, TRUE, TSC, TSI, TSTE, TSTH, TTA, TTB, TTCL, TU, TURTLE, TVDH, TVO, TWPC, UBE, UBIS, UEC, UKEM, UPF, UV, VCOM, VGI, VIBHA, VIH, WACOAL, WHA, WHAUP, WICE, WIIK, WPH, XO, YUASA, ZEN, ZIGA

Declared (ประกาศเจตนา)

AMARIN, ANI, APCO, ASAP, ASEFA, AUCT, AURA, B52, BKIH, CHG, DITTO, EA, EAST, EMC, ESTAR, EVER, FLOYD, GABLE, GFC, GREEN, GULF, HL, HUMAN, IP, IT, J, JDF, JMT, KCC, KJL, LDC, LIT, M-CHAI, MEDEZE, MGC, MJD, MOSHI, NSL, NTSC, PCC, PCE, PLE, PROEN, PROUD, PTC, S, SANKO, SAWAD, SCAP, SFT, SHR, SINGER, SINO, SKE, SKY, SOLAR, SONIC, SUPER, TBN, TEAMG, TMC, TMI, TPP, TQM, UOBKH, UP, UREKA, VL, VNG, WARRIX, WELL, WIN, WP

N/A

88TH, A, A5, AAV, ABM, ACAP, ACC, ACG, ADD, ADVICE, AEONTS, AFC, AGE, AHC, AIT, AJA, AKR, AKS, ALLA, ALPHAX, ALT, ALUCON, AMARC, AMC, AMR, ANAN, AOT, APO, APP, APURE, AQUA, ARIN, ARIP, ARROW, ASIA, ASIMAR, ASN, ATLAS, ATP30, AU, BA, BBIK, BC, BCT, BDMS, BEAUTY, BEM, BGT, BH, BIG, BIOTEC, BIS, BIZ, BJC, BJCHI, BKA, BKD, BKGI, BLAND, BLC, BLESS, BLISS, BM, BOL, BR, BROCK, BSM, BTNC, BTW, BUI, BVG, BYD, CCET, CCP, CEYE, CFARM, CGD, CH, CHAO, CHARAN, CHAYO, CHIC, CHO, CITY, CIVIL, CK, CKP, CMAN, CMO, CMR, CNT, COCOCO, COLOR, COMAN, CPANEL, CPH, CPR, CPT, CRANE, CRD, CSP, CSR, CSS, CTW, CWT, D, DCON, DDD, DHOUSE, DOD, DPAINT, DTCENT, DTICI, DV8, EASON, EFORL, EKH, EMPIRE, ETL, EURO, F&D, FANCY, FE, FM, FMT, FN, FORTH, FTI, FVC, GENCO, GJS, GLAND, GLORY, GRAMMY, GRAND, GSTEEL, GTB, GTV, GYT, HANN, HFT, HPT, HTECH, HYDRO, I2, IDG, IHL, IIG, IMH, IND, INGRS, INSET, IRC, IRCP, IROYAL, ITD, ITNS, ITTHI, IVF, JAK, JCK, JCT, JPARK, JSP, JUBILE, KAMART, KBS, KC, KCG, KCM, KDH, KIAT, KISS, KK, KKC, KLINI, KOOL, KTIS, KTMS, KUMWEL, KUN, KWC, KWI, KWM, KYE, LALIN, LEE, LEO, LOXLEY, LPH, LST, LTMH, LTS, MADAME, MAGURO, MANRIN, MASTEC, MASTER, MATI, MCA, MCS, MDX, MEB, METCO, MGI, MGT, MICRO, MIDA, MILL, MITSIB, MK, ML, MMM, MORE, MOTHER, MPJ, MRDIY, MTW, MUD, MVP, NAM, NAT, NC, NCH, NCL, NCP, NDR, NETBAY, NEW, NEWS, NEX, NFK, NKT, NL, NNCL, NOLA, NPK, NTF, NTV, NUT, NV, NVD, NWR, NYT, OHTL, OKJ, ONEE, ONSENS, ORN, PACO, PAF, PANEL, PEACE, PEER, PERM, PF, PHG, PICO, PIN, PIS, PJW, PLT, PMTA, POLY, PORT, PPM, PRAKIT, PRAPAT, PRECHA, PRI, PRIN, PSCG, PSP, PTL, QDC, QCTG, RAM, RCL, READY, RICHY, RJH, ROCK, ROCTEC, ROH, ROJNA, RP, RPC, RPH, RSP, RT, S11, SAF, SAFE, SALEE, SAM, SAMART, SAMCO, SAMTEL, SAUCE, SAV, SAWANG, SCI, SCL, SCP, SDC, SE, SEAFCO, SECURE, SEI, SGF, SHANG, SIAM, SICT, SIMAT, SISB, SK, SKIN, SKN, SLP, SMART, SMD100, SMO, SMT, SNPS, SO, SPA, SPCG, SPG, SPREME, SPVI, SQ, SR, SRS, STANLY, STC, STECH, STECON, STELLA, STI, STP, STPI, STX, SUC, SUN, SUTHA, SVR, SWC, SYNEX, TACC, TAN, TAPAC, TATG, TC, TCC, TCJ, TCOAT, TEAM, TEKA, TERA, TFM, TGPPO, TH, THAI, THANA, THE, THG, THMUI, TIDLOR, TIGER, TITLE, TK, TKC, TL, TLI, TM, TMAN, TMW, TNIT, TNH, TNPC, TOA, TPBI, TPCH, TPIPL, TPIPP, TPL, TPOLY, TPS, TQR, TR, TRC, TRITN, TRP, TRUBB, TRV, TSE, TSR, TTI, TTT, TTW, TURBO, TVH, TVT, TWP, TWZ, TYCN, UAC, UBA, UMI, UMS, UNIQ, UPOIC, UTP, UVAN, VARO, VPO, VRANDA, VS, WASH, WAVE, WFX, WGE, WINDOW, WINMED, WINNER, WORK, WSOL, X BIO, XPG, XYZ, YGG, YONG, ZAA

Explanations

Companies participating in Thailand's Private Sector Collective Action Coalition Against Corruption programme (Thai CAC) under Thai Institute of Directors (as of May 2, 2025) are categorised into: companies that have declared their intention to join CAC, and companies certified by CAC.