



**Morning Session Top Picks :**

**LONG S50H26 ; LONG KTBH26 ; LONG GOH26 ;  
LONG USDH26 ; LONG SVFH26**

**SET50 คาดรับาวด์ระยะสั้น คาดหวังสงคราม ตอ. กลาง  
ใกล้ยุติ ราคา น้ำมันเริ่มปรับลง แนะนำ LONG**

**SSF/Blocktrade แนะนำ LONG KTBH26**

**ราคาทองคำแกว่งตัวฟื้นขึ้น คลายกังวลสถานการณ์ ตอ.  
กลางเริ่มคลี่คลาย แนะนำ LONG**

**เงินดอลลาร์อ่อนค่าระยะสั้น คลายกังวลการสู้รบ ตอ. กลาง  
แต่ยังมีความต้องการสกุลเงินปลอดภัยอยู่ แนะนำ LONG**

**ราคาโลหะเงินแกว่งตัวฟื้นขึ้น แนะนำ LONG**

**กลยุทธ์การลงทุนตราสารอนุพันธ์**

**S50H26 : เปิด LONG (เปิด 913/905, cut 900, เป้า  
935/940)**

**KTBH26 : เปิด LONG (เปิด 33.00-32.50, cut 32.00,  
เป้า 34.50-35.50)**

**GOH26 : ถือ LONG ตอ (ทุน 5100, ลีอกกำไร 5140, เป้า  
5290/5310)**

**USDH26 : เปิด LONG (เปิด 31.40/31.25, cut 31.15, เป้า  
32.00/32.20)**

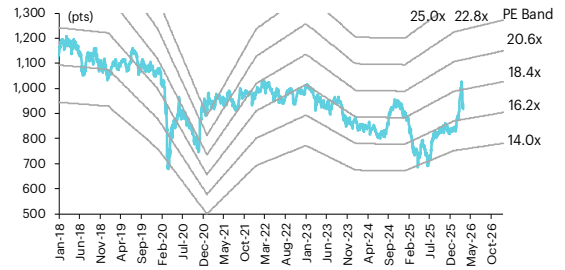
**SVFH26 : ถือ LONG ตอ (ทุน 83.00 ลีอกกำไร 85.00,  
เป้า 90.00/92.00)**

**สรุปตลาด TFEX**

Most active contract	Settlement price	Change	%Change	Volume	OI	Day to settlement
<b>S50H26</b>	919.10	(10.40)	(1.12)	284,689	551,922	21
<b>GOH26</b>	5,121	16.50	0.32	47,097	43,982	21
<b>USDH26</b>	32.02	0.15	0.47	55,773	298,947	21
<b>JRFQ26</b>	373.90	1.90	0.51	4.00	193	169
<b>JASH26</b>	1.10	(0.03)	(2.65)	1,620	99,335	21

ที่มา: TFEX, InnovestX Research

**SET50 index and PE band**



**ปริมาณซื้อขาย SET50 futures ตามกลุ่มนักลงทุน**

(Contract)	9-Mar	WTD	MTD	QTD
<b>Foreign</b>				
Buy	162,852	162,852	850,274	4,360,638
Sell	151,506	151,506	900,564	4,345,967
Net	11,346	11,346	(50,290)	14,671
<b>Institutions</b>				
Buy	45,717	45,717	255,657	1,228,629
Sell	44,116	44,116	205,928	1,234,458
Net	1,601	1,601	49,729	(5,829)
<b>Individual</b>				
Buy	122,194	122,194	661,909	3,147,902
Sell	135,141	135,141	661,348	3,156,744
Net	(12,947)	(12,947)	561	(8,842)

**ปริมาณซื้อขาย Precious Metal Futures ตามกลุ่มนักลงทุน**

(Contract)	9-Mar	WTD	MTD	QTD
<b>Foreign</b>				
Buy	48,980	48,980	242,017	2,345,323
Sell	47,646	47,646	240,512	2,332,662
Net	1,334	1,334	1,505	12,661
<b>Institutions</b>				
Buy	4,431	4,431	18,466	261,408
Sell	4,904	4,904	18,990	262,310
Net	(473)	(473)	(524)	(902)
<b>Individual</b>				
Buy	18,038	18,038	109,274	1,479,519
Sell	18,899	18,899	110,255	1,491,278
Net	(861)	(861)	(981)	(11,759)

**ปริมาณซื้อขาย Currency Futures ตามกลุ่มนักลงทุน**

(Contract)	9-Mar	WTD	MTD	QTD
<b>Foreign</b>				
Buy	258,296	258,296	1,404,139	8,225,918
Sell	228,350	228,350	1,372,530	8,157,916
Net	29,946	29,946	31,609	68,002
<b>Institutions</b>				
Buy	234,415	234,415	1,663,044	7,414,992
Sell	188,683	188,683	1,066,036	7,563,769
Net	45,732	45,732	597,008	(148,777)
<b>Individual</b>				
Buy	302,058	302,058	1,761,002	11,645,893
Sell	377,736	377,736	2,389,619	11,565,118
Net	(75,678)	(75,678)	(628,617)	80,775

**ปริมาณซื้อขาย Single Stock Futures ตามกลุ่มนักลงทุน**

(Contract)	9-Mar	WTD	MTD	QTD
<b>Foreign</b>				
Buy	30,688	30,688	207,428	1,023,771
Sell	21,409	21,409	120,570	998,581
Net	9,279	9,279	86,858	25,190
<b>Institutions</b>				
Buy	131,799	131,799	1,152,484	4,608,022
Sell	91,717	91,717	670,066	4,752,795
Net	40,082	40,082	482,418	(144,773)
<b>Individual</b>				
Buy	105,191	105,191	701,379	5,423,620
Sell	154,552	154,552	1,270,655	5,304,037
Net	(49,361)	(49,361)	(569,276)	119,583

**นักวิเคราะห์**

**พชัย กิติราชัญญ์, CISA**  
นักวิเคราะห์การลงทุนปัจจัยพื้นฐาน  
ด้านตลาดทุน  
นักวิเคราะห์การลงทุนปัจจัยทางเทคนิค  
0-2793-9014  
pobchai.p@innovestx.co.th

**กฤษณ์พงศ์ ปัทมาน, CMT®**  
นักวิเคราะห์การลงทุนปัจจัยพื้นฐานด้าน  
สัญญาซื้อขายล่วงหน้า  
นักวิเคราะห์การลงทุนปัจจัยทางเทคนิค  
kritspong.p@innovestx.co.th



## S50H26 : เปิด LONG (เปิด 913/905, cut 900, เป้า 935/940)



คาดดัชนีมีแนวโน้มปรับตัวตามตลาดหุ้นภูมิภาคเช่นนี้ หุ่นจาก ปธน. ทรัมป์ส่งสัญญาณสงครามใกล้ยุติ-ยกเลิกคว่ำบาตรน้ำมัน ส่งผลราคาน้ำมันดิบถอยกลับลงมาต่ำกว่า \$90/bbl คลายกังวลเงินเฟ้อในระยะสั้น อย่างไรก็ตาม ประเมินสถานการณ์ยังมีความไม่แน่นอนสูง อาจทำให้การปรับตัวฟื้นตัวของดัชนีมีความผันผวนสูง

ภาพทางเทคนิค ดัชนีแกว่งผันผวน แท่งเทียนทำไส้เทียนยาว ขณะที่ Stochastic ปรับลงหลุดต่ำกว่าระดับ 50 ส่วน MACD อยู่ใต้ signal line แต่ยังคงอยู่เหนือแกน 0 ประเมินเป็นการปรับลงในระยะสั้น

**S50H26 แบ่งเปิด Long 2 ไม้ที่ 913 และ 905 หากต่ำกว่า 900 cut loss ทั้งหมด แนวต้าน 935 และ 940 จุด**

### Contract Info

Set50 Index Futures	
หลักประกันขั้นต้น (IM) (บ.)	13,125.00
หลักประกันรักษาสภาพ (MM) (บ.)	9,225.00
ตัวคูณดัชนี	200.00
อัตราทด (เท่า)	14.01
S50H26 ราคาล่าสุด	919.10

### กราฟรายวันของ SET50



ปัจจุบันหลักประกันขั้นต้น (IM) ของ Set50 Index Futures อยู่ที่ 13,125.00 บาท ต่อ 1 สัญญา หากวางหลักประกันที่ระดับนี้ จะรองรับความผันผวนของ Set50 Index Futures ได้ประมาณ 19.50 จุด ก่อนถึงระดับ Margin Call ที่ 9,225.00 บาท

แนวรับ 892 - 867 แนวต้าน 932 - 947

#### นักวิเคราะห์

พณชัย ภักธวิชัย, CISA  
นักวิเคราะห์การลงทุนปัจจัยพื้นฐาน  
ด้านตลาดทุน  
นักวิเคราะห์การลงทุนปัจจัยทางเทคนิค  
0-2793-9014  
pobchai.p@innovestx.co.th

กฤษณ์พงษ์ ภาทาน, CMT®  
นักวิเคราะห์การลงทุนปัจจัยพื้นฐานด้าน  
สัญญาซื้อขายล่วงหน้า  
นักวิเคราะห์การลงทุนปัจจัยทางเทคนิค  
kritsapong.p@innovestx.co.th



**KTBH26 : เปิด LONG (เปิด 33.00-32.50, cut 32.00, เป้า 34.50-35.50)**



ราคาดีดรีบาดขึ้นจากแนวรับเส้นค่าเฉลี่ย 25 วัน ขณะที่ Stochastic ปรับลงจากโซน overbought ส่วน MACD กำลังจะขึ้นมาเหนือ signal line และอยู่เหนือแกน 0 หากราคาไม่หลุดต่ำกว่าเส้นค่าเฉลี่ยดังกล่าว ประเมินว่ามีโอกาสปรับขึ้นต่อเนื่อง

**KTBH26 เปิด Long บริเวณ 33.00 ถึง 32.50 หากต่ำกว่า 32.00 cut loss ทั้งหมด แนวต้านรอปิด 34.50 ถึง 35.50 บาท**

**Contract Info**

KTB Futures	
หลักประกันขั้นต้น (IM) (บ.)	2,380.00
หลักประกันรักษาสภาพ (MM) (บ.)	1,672.80
ตัวคูณดัชนี	1,000.00
อัตราทด (เท่า)	14.12
KTBH26 ราคาล่าสุด	33.60
วันขึ้น XD	10 เม.ย. 69

ปัจจุบันหลักประกันขั้นต้น (IM) ของ KTB Futures อยู่ที่ 2,380.00 บาท ต่อ 1 สัญญา หากวางหลักประกันที่ระดับนี้ จะรองรับความผันผวนของ KTB Futures ได้ประมาณ 0.71 บาท ก่อนถึงระดับ Margin Call ที่ 1,672.80 บาท

**กราฟรายวันของ KTB**



แนวรับ 33.00 - 32.50 แนวต้าน 34.50 - 35.50

**นักวิเคราะห์**

พชชัย กิติราชชัย, CISA  
นักวิเคราะห์การลงทุนปัจจัยพื้นฐาน  
ด้านตลาดทุน  
นักวิเคราะห์การลงทุนปัจจัยทางเทคนิค  
0-2793-9014  
pobchai.p@innovestx.co.th

กฤษณ์พงษ์ ปากาน, CMT®  
นักวิเคราะห์การลงทุนปัจจัยพื้นฐานด้าน  
สัญญาซื้อขายล่วงหน้า  
นักวิเคราะห์การลงทุนปัจจัยทางเทคนิค  
kritsapong.p@innovestx.co.th



## GOH26 : ถือ LONG ต่อ (ทุน 5100, ล็อกกำไร 5140, เป้า 5290/5310)



ราคา Spot Gold ปรับลง กดดันจากการแข็งค่าของเงินดอลลาร์ รวมทั้งความกังวลว่า Fed อาจปรับขึ้น ดบ. จากสถานการณ์ตึงเครียดใน ตอ. กลาง ส่งผลให้ราคาน้ำมันพุ่งขึ้นและอาจทำให้เงินเพื่อปรับตัวสูงขึ้น อย่างไรก็ตาม ราคาทองคำเริ่มฟื้นตัวจากการอ่อนค่าของเงินดอลลาร์ หลัง ปธน. ทรัมป์ส่งสัญญาณสงครามไกล้อยู่ดี ขณะที่ นลก. จับตาการรายงานตัวเลข CPI ในวันพรุ่งนี้ และดัชนี PCE ในวันศุกร์

ภาพทางเทคนิค ราคาทองคำเริ่มฟื้นตัวจากกรอบล่าง uptrend ขณะที่ Stochastic ยังอยู่เหนือระดับ 50 ส่วน MACD ต่ำกว่า signal line แต่ยังอยู่เหนือแกน 0 ประเมินเป็นการฟื้นตัวช่วงสั้น

**GOH26 ถือ Long 1 ไม่ที่ทุน 5100 ต่อ โดยให้ตั้ง Trailing Stop ล็อกกำไรไว้ที่ 5140 แนวต้านสปีด 5290 และ 5310**

### Contract Info

Gold Online Futures	
หลักประกันขั้นต่ำ (IM) (บ.)	156,975.00
หลักประกันรักษาสภาพ (MM) (บ.)	110,331.00
ขนาดของสัญญา	300.00
อัตราทด (เท่า)	9.86
GOH26 ราคาล่าสุด	5,158.00

### กราฟรายวันของ Spot Gold



ปัจจุบันหลักประกันขั้นต่ำ (IM) ของ Gold Online Futures อยู่ที่ 156,975.00 บาท ต่อ 1 สัญญา หากวางหลักประกันที่ระดับนี้ จะรองรับความผันผวนของ Gold Online Futures ได้ประมาณ 155.48 ดอลลาร์ ก่อนถึงระดับ Margin Call ที่ 110,331.00 บาท

แนวรับ 5119 - 5101 แนวต้าน 5155 - 5173

#### นักวิเคราะห์

พชชัย ภักธวิชัย, CISA  
นักวิเคราะห์การลงทุนปัจจัยพื้นฐาน  
ด้านตลาดทุน  
นักวิเคราะห์การลงทุนปัจจัยทางเทคนิค  
0-2793-9014  
pobchai.p@innovestx.co.th

กฤษณ์พงศ์ ปาทาน, CMT®  
นักวิเคราะห์การลงทุนปัจจัยพื้นฐานด้าน  
สัญญาซื้อขายล่วงหน้า  
นักวิเคราะห์การลงทุนปัจจัยทางเทคนิค  
kritsapong.p@innovestx.co.th



## USDH26 : เปิด LONG (เปิด 31.40/31.25, cut 31.15, เป้า 32.00/32.20)



เงินดอลลาร์แข็งค่า หนุนจากสถานะสินทรัพย์ปลอดภัย ท่ามกลางสถานการณ์ตึงเครียดใน ต.กลาง รวมทั้งความกังวลว่า Fed อาจจะปรับขึ้น ดบ. จากสถานการณ์ตึงเครียดใน ต.กลาง ส่งผลให้ราคาน้ำมันพุ่งขึ้นและอาจทำให้เงินเฟ้อปรับตัวสูงขึ้น อย่างไรก็ตาม เงินดอลลาร์เริ่มอ่อนค่า หลังปธน. ทรัมป์ส่งสัญญาณสงครามใกล้ยุติ ขณะที่ นลก. จับตาการรายงานตัวเลข CPI ในวันพรุ่งนี้ และดัชนี PCE ในวันศุกร์

ภาพทางเทคนิค ค่าเงินดอลลาร์ปรับลงจากกรอบบน sideways-up ขณะที่ Stochastic ยังอยู่เหนือระดับ 50 ส่วน MACD อยู่เหนือ signal line และอยู่เหนือแกน 0 ประเมินเป็นการพักตัวระยะสั้น

**USDH26 แบ่งเปิด Long 2 ไม้ที่ 31.40 และ 31.25 หากต่ำกว่า 31.15 cut loss ทั้งหมด แนวรับสอปัด 32.00 และ 32.20**

### Contract Info

USD Futures	
หลักประกันขั้นต่ำ (IM) (บ.)	700.00
หลักประกันรักษาสภาพ (MM) (บ.)	492.00
ขนาดของสัญญา	1,000.00
อัตราทด (เท่า)	45.26
USDH26 ราคาล่าสุด	31.68

### กราฟรายวันของ USDTHB



ปัจจุบันหลักประกันขั้นต่ำ (IM) ของ USD Futures อยู่ที่ 700.00 บาท ต่อ 1 สัญญา หากวางหลักประกันที่ระดับนี้ จะรองรับความผันผวนของ USD Futures ได้ประมาณ 0.21 บาท ก่อนถึงระดับ Margin Call ที่ 492.00 บาท

แนวรับ 31.40 - 31.20 แนวต้าน 31.90 - 32.20

#### นักวิเคราะห์

**พชัย กัทธาวิชญ์, CISA**  
นักวิเคราะห์การลงทุนปัจจัยพื้นฐาน  
ด้านตลาดทุน  
นักวิเคราะห์การลงทุนปัจจัยทางเทคนิค  
0-2793-9014  
pobchai.p@innovestx.co.th

**กฤษณ์พงศ์ ปาทาน, CMT®**  
นักวิเคราะห์การลงทุนปัจจัยพื้นฐานด้าน  
สัญญาซื้อขายล่วงหน้า  
นักวิเคราะห์การลงทุนปัจจัยทางเทคนิค  
kritsapong.p@innovestx.co.th



**SVFH26 : ถือ LONG ต่อ (ทุน 83.00 ล็อกกำไร 85.00, เป้า 90.00/92.00)**



ราคาโลหะเงินแกว่งตัวฟื้นขึ้นจากกรอบล่าง sideways-up ส่วน Stochastic เคลื่อนไหวใกล้ระดับ 50 ขณะที่ MACD อยู่ต่ำกว่า signal line และอยู่ใต้แกน 0 เล็กน้อย ประเมินเป็นการแกว่งตัวฟื้นขึ้น

SVFH26 ถือ Long 1 ไม้ ทุน 83.00 ต่อ โดยให้ตั้ง Trailing Stop ล็อกกำไรไว้ที่ 85.00 แนวต้านรอบปิด 90.00 และ 92.00

**Contract Info**

Silver Online Futures	
หลักประกันขั้นต่ำ (IM) (บ.)	58,065.00
หลักประกันรักษาสภาพ (MM) (บ.)	40,811.40
ขนาดของสัญญา	3,000.00
อัตราทด (เท่า)	4.44
SVFH26 ราคาล่าสุด	86.03

**กราฟรายวันของ Spot Silver**



ปัจจุบันหลักประกันขั้นต่ำ (IM) ของ Silver Online Futures อยู่ที่ 58,065.00 บาท ต่อ 1 สัญญา หากวางหลักประกันที่ระดับนี้ จะรองรับความผันผวนของ Silver Online Futures ได้ประมาณ 5.75 ดอลลาร์ ก่อนถึงระดับ Margin Call ที่ 40,811.40 บาท

แนวรับ 84.70 - 82.40 แนวต้าน 89.50 - 92.00

**นักวิเคราะห์**

พบบชัย ภักธาวิชัย, CISA  
นักวิเคราะห์การลงทุนปัจจัยพื้นฐาน  
ด้านตลาดทุน  
นักวิเคราะห์การลงทุนปัจจัยทางเทคนิค  
0-2793-9014  
pobchai.p@innovestx.co.th

กฤษณ์พงศ์ ปาทาน, CMT®  
นักวิเคราะห์การลงทุนปัจจัยพื้นฐานด้าน  
สัญญาซื้อขายล่วงหน้า  
นักวิเคราะห์การลงทุนปัจจัยทางเทคนิค  
kritsapong.p@innovestx.co.th

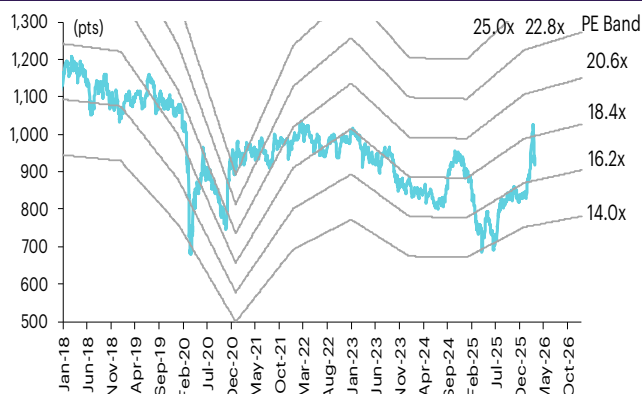


## SET50 Index Futures

### SET50 Index Futures

Contract info	Unit	SET50	S50H26	S50J26	S50K26	S50M26	S50U26	S50Z26
Settlement price	(pts)		919.10	909.00	911.00	906.90	901.80	899.90
Change	(%)	(2.06)	(1.12)	(1.61)	(1.19)	(1.35)	(1.43)	(1.46)
Last price	(pts)	918.38	919.60	909.00	911.00	907.50	902.40	900.30
Basis	(pts)		0.72	(9.38)	(7.38)	(11.48)	(16.58)	(18.48)
Open interest	(cts)		551,922	499	56	79,296	17,393	8,677
Day to settlement	(days)		21	51	80	112	204	295
Last trading day			30-Mar-26	29-Apr-26	28-May-26	29-Jun-26	29-Sep-26	29-Dec-26
Theoretical future price	(pts)		917.99	907.55	905.21	906.02	899.59	898.25
Multiplier	(Bt/pt)		200	200	200	200	200	200

### SET50 Index and PE band



### ความอ่อนไหวของ SET50 EPS และ PE

Forward PE	12-mo forward EPS				
	53	55	57	59	61
13.7	722	749	777	804	831
14.2	748	777	805	833	862
14.7	775	804	833	863	892
15.2	801	831	862	892	922
15.7	827	859	890	921	953
16.2	854	886	918	951	983
16.7	880	913	947	980	1,014
17.2	906	941	975	1,009	1,044
17.7	933	968	1,003	1,039	1,074
18.2	959	995	1,032	1,068	1,105
18.7	985	1,023	1,060	1,098	1,135

### ปริมาณซื้อขาย SET50 Index Futures ตามกลุ่มนักลงทุน

(Contract)	9-Mar	WTD	MTD	QTD
<b>Foreign</b>				
Buy	162,852	162,852	850,274	4,360,638
Sell	151,506	151,506	900,564	4,345,967
Net	11,346	11,346	(50,290)	14,671
<b>Institutions</b>				
Buy	45,717	45,717	255,657	1,228,629
Sell	44,116	44,116	205,928	1,234,458
Net	1,601	1,601	49,729	(5,829)
<b>Individual</b>				
Buy	122,194	122,194	661,909	3,147,902
Sell	135,141	135,141	661,348	3,156,744
Net	(12,947)	(12,947)	561	(8,842)

### มูลค่าซื้อขาย SET50 Index Futures ตามกลุ่มนักลงทุน\*

(Btmn)	9-Mar	WTD	MTD	QTD
<b>Foreign</b>				
Buy	5,641	5,641	39,276	193,128
Sell	3,935	3,935	22,612	187,409
Net	1,706	1,706	16,664	5,719
<b>Institutions</b>				
Buy	24,227	24,227	216,027	867,802
Sell	16,859	16,859	125,758	893,544
Net	7,368	7,368	90,269	(25,742)
<b>Individual</b>				
Buy	19,336	19,336	131,652	1,019,003
Sell	28,410	28,410	238,585	998,980
Net	(9,074)	(9,074)	(106,934)	20,023

ที่มา: SETSMART, Bloomberg Finance L.P., InnovestX Research, TQ Professional

\* InnovestX Research estimates



# SET50 Index Options

SET50 Index Spot: 918.38

## Mar-26

	Unit	CALL: Strike price					PUT: Strike price				
		800	820	840	850	870	800	820	840	850	880
Settlement price	(pts)	112.30	105.00	80.00	71.00	62.90	7.70	9.00	9.60	12.50	19.00
Change	(%)	(17.00)	(8.93)	(20.79)	(24.47)	(4.84)	120.00	91.49	39.13	68.92	54.47
Last price	(pts)	105.00	105.00	70.00	67.00	60.00	7.70	9.00	9.60	13.00	19.00
Time value	(pts)	(6.08)	6.62	1.62	2.62	14.52	7.70	9.00	9.60	12.50	19.00
Open interest	(cts)	90	499	1,183	1,378	2,511	4,068	1,703	1,134	2,226	1,441
Day to settlement	(days)	21	21	21	21	21	21	21	21	21	21
Last trading day		30-Mar-26	30-Mar-26	30-Mar-26	30-Mar-26	30-Mar-26	30-Mar-26	30-Mar-26	30-Mar-26	30-Mar-26	30-Mar-26
Theoretical price	(pts)	118.94	99.77	81.41	72.67	56.39	0.57	1.39	3.02	4.28	10.56
Multiplier	(Bt/pts)	200	200	200	200	200	200	200	200	200	200

## Apr-26

	Unit	CALL: Strike price					PUT: Strike price				
		840	850	870	900	920	780	800	820	850	880
Settlement price	(pts)	75.90	67.20	50.90	30.70	20.50	13.00	3.80	7.50	17.30	27.00
Change	(%)	(18.91)	(20.38)	(23.69)	(29.43)	(33.66)	828.57	(74.50)	70.45	54.46	(21.51)
Last price	(pts)	-	-	-	47.10	24.60	13.00	-	-	37.80	48.20
Time value	(pts)	75.90	67.20	50.90	30.70	18.88	13.00	3.80	7.50	17.30	27.00
Open interest	(cts)	-	-	-	44	16	19	10	22	32	153
Day to settlement	(days)	51	51	51	51	51	51	51	51	51	51
Last trading day		29-Apr-26	29-Apr-26	29-Apr-26	29-Apr-26	29-Apr-26	29-Apr-26	29-Apr-26	29-Apr-26	29-Apr-26	29-Apr-26
Theoretical price	(pts)	77.55	69.45	54.53	35.82	25.99	0.57	1.39	3.02	4.28	10.56
Multiplier	(Bt/pts)	200	200	200	200	200	200	200	200	200	200

## May-26

	Unit	CALL: Strike price					PUT: Strike price				
		970	980	990	1000	1010	970	980	990	1000	1010
Settlement price	(pts)	9.50	7.60	6.00	4.70	3.70	68.70	76.80	85.20	93.90	102.80
Change	(%)	(57.21)	(60.62)	(64.07)	(40.51)	(41.27)	(2.69)	23.08	21.54	20.08	18.84
Last price	(pts)	22.40	-	-	-	-	-	-	-	-	-
Time value	(pts)	(42.12)	(54.02)	(65.62)	(76.92)	(87.92)	17.08	15.18	13.58	12.28	11.18
Open interest	(cts)	7	58	60	3	1	29	6	-	3	-
Day to settlement	(days)	80	80	80	80	80	80	80	80	80	80
Last trading day		28-May-26	28-May-26	28-May-26	28-May-26	28-May-26	28-May-26	28-May-26	28-May-26	28-May-26	28-May-26
Theoretical price	(pts)	12.66	10.52	8.69	7.13	5.81	0.57	1.39	3.02	4.28	10.56
Multiplier	(Bt/pts)	200	200	200	200	200	200	200	200	200	200

## Jun-26

	Unit	CALL: Strike price					PUT: Strike price				
		800	820	840	850	870	800	820	840	850	880
Settlement price	(pts)	110.80	93.40	77.30	69.70	59.00	20.10	25.00	27.30	37.40	42.00
Change	(%)	(13.64)	(15.17)	(20.31)	(17.71)	(20.05)	34.00	525.00	30.00	64.04	35.48
Last price	(pts)	-	-	-	-	57.90	20.00	25.00	27.30	37.40	42.00
Time value	(pts)	110.80	93.40	77.30	69.70	59.00	20.10	25.00	27.30	37.40	42.00
Open interest	(cts)	19	12	55	14	69	803	333	378	423	411
Day to settlement	(days)	112	112	112	112	112	112	112	112	112	112
Last trading day		29-Jun-26	29-Jun-26	29-Jun-26	29-Jun-26	29-Jun-26	29-Jun-26	29-Jun-26	29-Jun-26	29-Jun-26	29-Jun-26
Theoretical price	(pts)	112.95	96.24	80.73	73.49	60.13	5.65	8.87	13.30	16.03	26.49
Multiplier	(Bt/pts)	200	200	200	200	200	200	200	200	200	200

TFEX: SETSMART, Bloomberg Finance L.P., InnovestX Research



## Single Stock Futures

### Single Stock Futures

#### ราคา Underlying Single Stock เพิ่มขึ้น 30 อันดับ

	Price (Bt)	Chg (Bt)	Chg (%)	Value (Btmn)
RS	0.16	0.02	14.29	1
HANA	23.20	1.80	8.41	2,403
THCOM	13.70	0.80	6.20	573
SGP	7.90	0.25	3.27	4
PTTGC	27.00	0.75	2.86	1,004
STPI	4.32	0.08	1.89	88
PTTEP	144.00	2.50	1.77	7,919
BCH	9.70	0.15	1.57	118
M	19.60	0.30	1.55	85
STA	15.40	0.20	1.32	734
TVO	25.00	0.30	1.21	62
VNG	1.94	0.02	1.04	0
BEC	2.02	0.02	1.00	2
VGI	1.01	0.01	1.00	132
TU	11.00	0.10	0.92	190
COM7	22.50	0.20	0.90	345
JMT	8.85	0.05	0.57	184
KCE	18.60	0.10	0.54	496
LH	3.72	(0.02)	(0.53)	214
GFPT	9.00	(0.05)	(0.55)	24
PTG	8.50	(0.05)	(0.58)	92
AP	8.45	(0.05)	(0.59)	176
BBL	166.00	(1.00)	(0.60)	3,140
OSP	14.80	(0.10)	(0.67)	248
PRM	7.45	(0.05)	(0.67)	80
SCB	143.00	(1.00)	(0.69)	3,016
ICHI	14.00	(0.10)	(0.71)	101
QH	1.37	(0.01)	(0.72)	27
GLOBAL	6.45	(0.05)	(0.77)	28
TASCO	12.70	(0.10)	(0.78)	60

#### ราคา Underlying Single Stock ลดลง 30 อันดับ

	Price (Bt)	Chg (Bt)	Chg (%)	Value (Btmn)
BCPG	5.30	(1.80)	(25.35)	505
SCC	166.50	(19.50)	(10.48)	2,927
MEGA	33.50	(2.25)	(6.29)	36
STGT	9.50	(0.60)	(5.94)	174
S	0.51	(0.03)	(5.56)	1
SAWAD	24.10	(1.40)	(5.49)	504
CPN	61.75	(3.50)	(5.36)	784
UNIQU	2.48	(0.14)	(5.34)	3
TOP	46.50	(2.50)	(5.10)	1,401
GPSC	33.00	(1.75)	(5.04)	621
WHAUP	4.18	(0.22)	(5.00)	107
BCP	35.75	(1.50)	(4.03)	457
THANI	1.67	(0.07)	(4.02)	15
EPG	3.34	(0.14)	(4.02)	17
DELTA	245.00	(10.00)	(3.92)	6,816
SCGP	17.30	(0.70)	(3.89)	342
GUNKUL	2.16	(0.08)	(3.57)	125
SAMART	5.50	(0.20)	(3.51)	8
SIRI	1.45	(0.05)	(3.33)	192
MTC	30.50	(1.00)	(3.17)	777
BEAUTY	0.32	(0.01)	(3.03)	2
ERW	2.62	(0.08)	(2.96)	81
GULF	54.50	(1.50)	(2.68)	5,045
PSL	7.50	(0.20)	(2.60)	46
RATCH	28.25	(0.75)	(2.59)	198
IVL	18.80	(0.50)	(2.59)	717
CK	15.30	(0.40)	(2.55)	182
IRPC	1.17	(0.03)	(2.50)	84
BLAND	0.42	(0.01)	(2.33)	2
SPALI	16.90	(0.40)	(2.31)	85

#### มูลค่า Block Trade 30 อันดับ

	Avg. price (Bt)	OI (Contract)	Volume (Contract)	Value (Btmn)
KBANKH26X	179.47	2,726.00	1,440.00	262
HANAM26	21.71	17,740.00	11,233.00	244
SCCM26	167.16	932.00	770.00	129
PTTEPM26	144.77	1,831.00	830.00	120
TRUEM26	12.76	30,056.00	7,400.00	94
STAM26	15.20	5,321.00	5,000.00	76
KTBM26	32.07	4,087.00	2,204.00	71
AOTM26	47.32	3,010.00	1,300.00	62
CPNM26	60.74	748.00	860.00	52
KCEM26	18.51	3,628.00	2,600.00	48
THCOMM26	12.97	14,969.00	3,500.00	45
BBLM26	163.02	2,676.00	250.00	41
CPFH26	18.38	3,262.00	2,200.00	40
CPALLH26	46.38	7,178.00	760.00	35
DELTAM26	240.20	1,688.00	140.00	34
WHAM26	3.83	7,552.00	7,500.00	29
RATCHH26	27.23	1,885.00	1,000.00	27
IVLM26	18.37	3,148.00	1,400.00	26
AAVM26	1.03	70,052.00	23,300.00	24
BHH26	168.13	555.00	140.00	24
MTCM26	28.56	2,136.00	800.00	23
SCBH26	142.11	651.00	157.00	22
BANPUM26	6.02	9,971.00	3,500.00	21
BCPGH26	6.63	8,254.00	3,000.00	20
TOPM26	46.40	999.00	400.00	19
TTBH26	2.16	9,547.00	8,500.00	18
STECOH26	11.99	3,061.00	1,500.00	18
PTTGCM26	25.55	1,892.00	700.00	18
ORM26	11.03	4,869.00	1,400.00	15
BTSM26	2.02	15,817.00	7,000.00	14

#### มูลค่าสถานะคงค้าง (OI) 30 อันดับ

	Settle. price (Bt)	OI (Contract)	Value (Btmn)	Day to settle (day)
DELTAH26	246.49	3,303.00	814.16	200
KBANKM26	175.25	3,442.00	603.21	291
BBLM26	156.97	2,676.00	420.05	291
HANAM26	22.27	17,740.00	395.07	291
TRUEM26	13.07	30,056.00	392.83	291
CPALLH26	47.64	7,178.00	341.96	200
PTTEPH26	144.00	1,970.00	283.68	200
THCOMM26	13.70	14,969.00	205.08	291
AOTH26	49.73	3,160.00	157.15	200
SAWADH26X	24.04	5,845.00	154.57	200
SCCM26	165.50	932.00	154.25	291
SCBM26	134.21	970.00	130.18	291
KTBM26	31.76	4,087.00	129.80	291
APM26	8.10	15,276.00	123.74	291
PLANBM26	4.19	27,044.00	113.31	291
STECOM26	12.10	9,120.00	110.35	291
JASH26	1.10	99,335.00	109.27	200
COM7H26	21.27	4,944.00	105.16	200
BHH26	168.61	555.00	93.58	200
BAH26	13.20	7,072.00	93.35	200
AAVH26	1.05	86,076.00	90.38	200
KKPM26	66.37	1,320.00	87.61	291
MTCH26	30.48	2,827.00	86.17	200
GPSCH26	33.75	2,549.00	86.03	200
HMPROH26	6.47	12,547.00	81.18	200
SCGPH26	16.90	4,771.00	80.63	200
STAM26	15.13	5,321.00	80.51	291
BEMM26	5.47	14,129.00	77.29	291
ICHIM26	12.87	5,907.00	76.02	291
CBGH26	35.76	2,109.00	75.42	200

ที่มา: SETSMART, Bloomberg Finance L.P., InnovestX Research



# Precious Metal Futures

## Precious Metal Futures

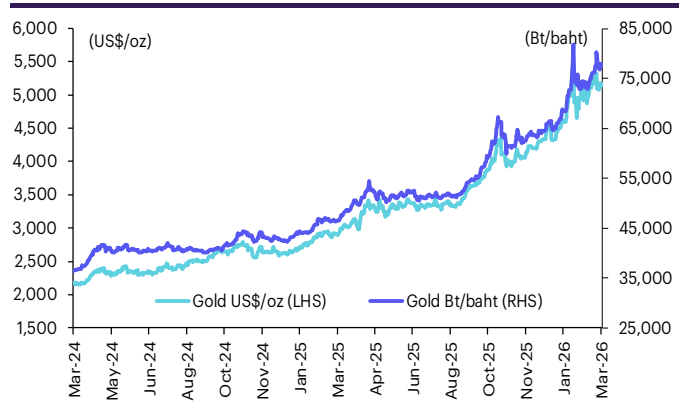
Contract info	Unit	Gold*	GF10J26	GF10M26	GF10Q26	GFJ26	GFM26	GFQ26
Settlement price	(Bt/baht)		78,280.00	78,510.00	79,060.00	78,040.00	78,510.00	79,060.00
Change	(%)	(0.22)	1.03	0.81	1.16	0.72	0.81	1.16
Last price	(Bt/baht)	76,836.90	78,290.00	78,620.00	79,060.00	78,040.00	78,280.00	78,600.00
Basis	(Bt/baht)		1,443.10	1,673.10	2,223.10	1,203.10	1,673.10	2,223.10
Open interest	(cts)		5,553	4,464	730	42	34	2
Day to settlement	(days)		51	112	172	51	112	172
Last trading day			29-Apr-26	29-Jun-26	28-Aug-26	29-Apr-26	29-Jun-26	28-Aug-26
Contract size	(gold baht)		10	10	10	50	50	50

\*คำนวณโดยใช้ข้อมูลอัตราแลกเปลี่ยนบาท/ดอลลาร์สหรัฐจาก Bisnews

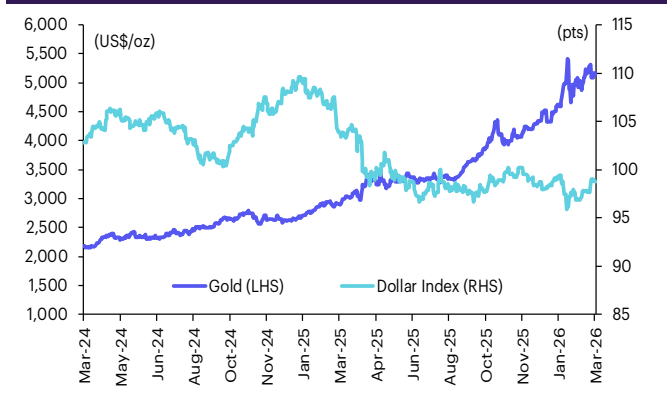
## GOLD-D

Contract info	Unit	Gold	GDH26
Settlement price	(US\$/oz)		5,155.93
Change	(%)	0.13	0.45
Last price	(US\$/oz)	5,094.55	5,114.00
Basis	(US\$/oz)		61.38
Open interest	(cts)		6
Day to settlement	(days)		21
Last trading day			30-Mar-26
Contract size	(oz)		3.21

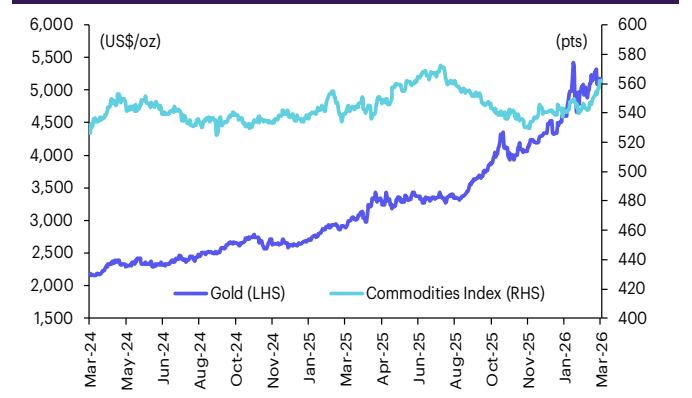
## ราคาทองคำ US\$/ออนซ์ เทียบกับราคาทองคำ บาท/บาท



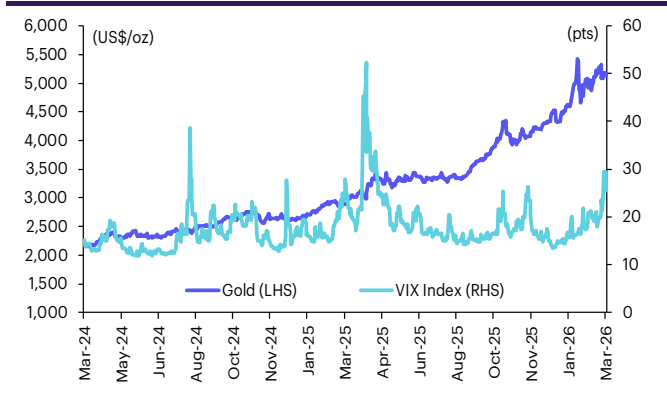
## ราคาทองคำเทียบกับดัชนีดอลลาร์



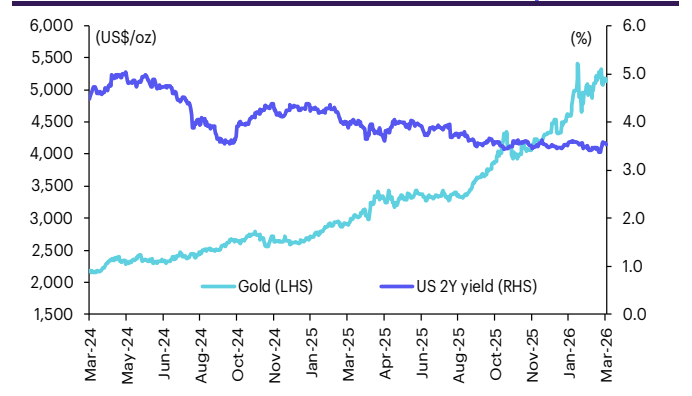
## ราคาทองคำเทียบกับดัชนีสินค้าโภคภัณฑ์



## ราคาทองคำเทียบกับ VIX index



## ราคาทองคำเทียบกับผลตอบแทนพันธบัตร US อายุ 2 ปี



ที่มา: SETSMART, TQ Professional, Bloomberg Finance L.P., InnovestX Research



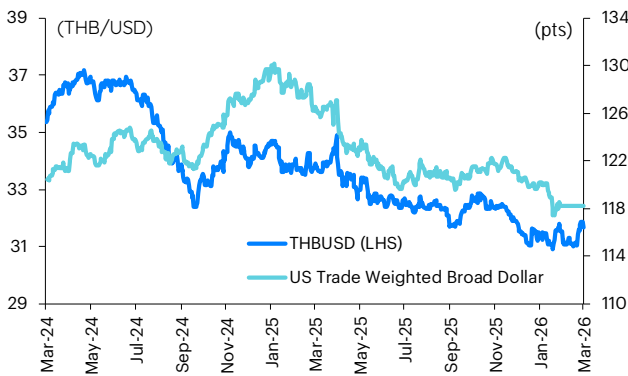
# Foreign Exchange Futures

## USD Futures

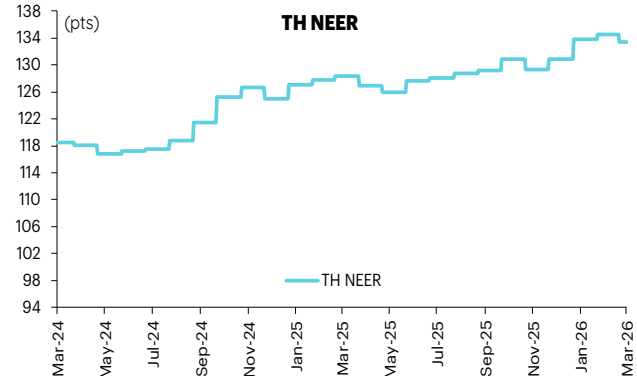
Contract info	Unit	THB/USD*	USDH26	USDJ26	USDK26	USDM26
Settlement price	(Bt/US\$)		32.02	31.95	31.85	31.80
Change	(%)	(0.36)	0.47	0.47	0.41	0.47
Last price	(Bt/US\$)	31.73	32.02	31.95	31.85	31.80
Basis	(Bt/US\$)		0.29	0.22	0.12	0.07
Open interest	(cts)		298,947	26,178	3,735	115,282
Day to settlement	(days)		21	51	80	112
Last trading day			30-Mar-26	29-Apr-26	28-May-26	29-Jun-26
Contract size	(US\$)		1,000	1,000	1,000	1,000

\*From TQ Professional

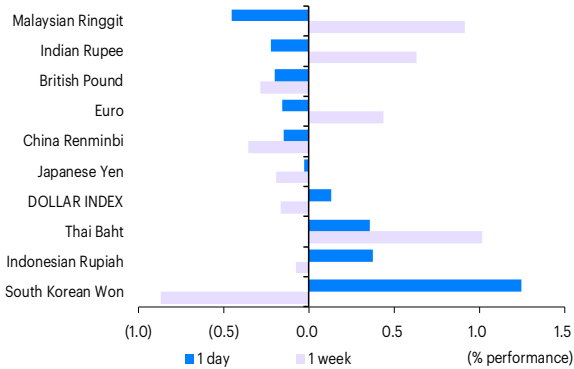
### THBUSD เทียบกับ US trade-weighted broad dollar index



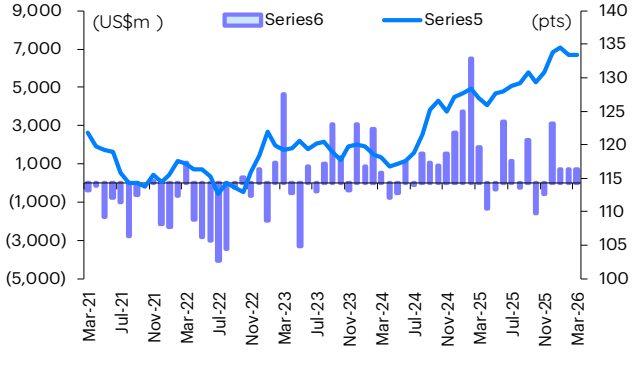
### ส่วนต่างดอกเบี้ยและผลตอบแทน 2 ปีของไทยกับสหรัฐ



### ความเคลื่อนไหวของอัตราแลกเปลี่ยน



### ดัชนีค่าเงินบาทเทียบกับดุลบัญชีเดินสะพัด



ที่มา: SETSMART, TQ Professional, Bloomberg Finance L.P., InnovestX Research



## ข้อสงวนสิทธิ์:

ข้อมูลในรายงานนี้เป็นข้อมูลที่มีการเปิดเผยต่อสาธารณะ ซึ่งนักลงทุนสามารถเข้าถึงได้โดยทั่วไป และเป็นข้อมูลที่เชื่อว่าน่าเชื่อถือได้ แต่ทั้งนี้ บริษัทหลักทรัพย์ อินโนเวสต์ เอกซ์ จำกัด (“บริษัท”) มิได้ยืนยันหรือรับรองถึงความถูกต้อง หรือสมบูรณ์ของข้อมูลดังกล่าวแต่อย่างใด ความคิดเห็นที่ปรากฏอยู่ในรายงานนี้เป็นเพียงการนำเสนอในมุมมองของบริษัท และเป็นความคิดเห็น ณ วันที่ที่ปรากฏในรายงานเท่านั้น ซึ่งอาจเปลี่ยนแปลงได้ภายหลังวันดังกล่าว โดยบริษัทไม่จำเป็นต้องแจ้งให้สาธารณชน หรือนักลงทุนทราบ รายงานนี้จัดทำขึ้นเพื่อเผยแพร่ข้อมูลให้แก่นักลงทุนเท่านั้น บริษัทไม่รับผิดชอบต่อการนำข้อมูลหรือความคิดเห็นใดๆ ไปใช้ในทุกระณ ดั้งนั้นนักลงทุนจึงควรใช้ดุลพินิจในการพิจารณาตัดสินใจก่อนการลงทุน นอกจากนี้ บริษัท และ/หรือ บริษัทในเครือของบริษัทอาจมีส่วนเกี่ยวข้องหรือผลประโยชน์ใดๆ กับบริษัทใดๆ ที่ถูกกล่าวถึงในรายงานนี้ก็ได้

บริษัทหลักทรัพย์ อินโนเวสต์ เอกซ์ จำกัด (“INVX”) เป็นบริษัทย่อยที่บริษัท เอสซีบี เอกซ์ จำกัด (มหาชน) (“เอสซีบี เอกซ์”) เป็นผู้ถือหุ้นรายใหญ่แต่เพียงผู้เดียว และธนาคารไทยพาณิชย์ จำกัด (มหาชน) (“ธนาคารฯ”) เป็นบริษัทย่อยที่เอสซีบี เอกซ์ เป็นผู้ถือหุ้นรายใหญ่ ข้อมูลใด ๆ ที่เกี่ยวข้องกับธนาคารฯ มีวัตถุประสงค์เพื่อใช้ในการเปรียบเทียบเท่านั้น

เอกสารฉบับนี้จัดทำโดย บริษัทหลักทรัพย์ อินโนเวสต์ เอกซ์ จำกัด (“INVX”) ซึ่งมี บริษัท เอสซีบี เอกซ์ จำกัด (มหาชน) (“เอสซีบี เอกซ์”) เป็นผู้ถือหุ้นรายใหญ่ โดยธนาคารไทยพาณิชย์ จำกัด (มหาชน) (“ธนาคารฯ”) ซึ่งเป็นบริษัทย่อยที่เอสซีบี เอกซ์ เป็นผู้ถือหุ้นรายใหญ่ เป็นที่ปรึกษาทางการเงินสำหรับธุรกรรมใด ๆ ของ ทรัสต์เพื่อการลงทุนในสิทธิการเช่าอสังหาริมทรัพย์ แอล เอช โฮเทล ความเห็น ข่าว บทวิจย บทวิเคราะห์ ราคา ข้อความ การคาดการณ์ การประเมิน และ/หรือ ข้อมูลอื่นที่ระบุในเอกสารฉบับนี้ (“ข้อมูล”) มีวัตถุประสงค์เพื่อใช้เป็นข้อมูลทั่วไปเท่านั้น และไม่อาจตีความได้ว่าเป็นการให้คำแนะนำแก่บุคคลใดๆ หรือเป็นการเสนอซื้อ หรือเสนอขาย หรือชักชวนให้เสนอซื้อหรือเสนอขายหลักทรัพย์ โดย INVX และ/หรือกรรมการ พนักงาน และลูกจ้างของ INVX ย่อมไม่ต้องรับผิดชอบความเสียหายใดๆ ทั้งความเสียหายทางตรง ความเสียหายทางอ้อม ความเสียหายจากการผิดสัญญา หรือความเสียหายอันสืบเนื่อง อันเป็นผลมาจากการใช้หรือการเชื่อถือต่อการใช้ข้อมูล ทั้งนี้ รวมถึงแต่ไม่จำกัดเพียงการสูญเสียผลกำไร นักลงทุนพึงใช้ข้อมูลในเอกสารฉบับนี้ประกอบข้อมูลและความเห็นอื่นๆ รวมถึงพิจารณาถึงความเสี่ยงในการตัดสินใจลงทุน ข้อมูลในเอกสารฉบับนี้จัดทำขึ้นจากแหล่งข้อมูลที่ INVX เห็นว่าน่าเชื่อถือ โดย INVX ไม่รับรองถึงความถูกต้อง สมบูรณ์ และ/หรือ ครบถ้วนของข้อมูลดังกล่าว

INVX สงวนสิทธิ์ในการใช้ดุลพินิจของตนแต่เพียงผู้เดียวในการแก้ไขเพิ่มเติมข้อมูลเป็นครั้งคราวโดยไม่ต้องบอกกล่าว เอกสารฉบับนี้จัดส่งให้แก่เฉพาะบุคคลที่กำหนดเท่านั้น และห้ามมิให้มีการทำซ้ำ ดัดแปลง เผยแพร่ ขาย จำหน่าย พิมพ์ซ้ำ ส่งต่อ หรือแสวงหาประโยชน์ในเชิงพาณิชย์ไม่ว่าในลักษณะใดๆ เว้นแต่จะได้รับอนุญาตเป็นลายลักษณ์อักษรจาก INVX ก่อน

การซื้อขายฟิวเจอร์สและออปชั่น (Futures and Options) มีความเสี่ยงสูงที่อาจก่อให้เกิดผลขาดทุนอย่างมีนัยสำคัญ ซึ่งไม่เหมาะสมกับบุคคลทุกคน ทั้งนี้ ก่อนการตัดสินใจซื้อขายฟิวเจอร์สและออปชั่น ท่านควรพิจารณาถึงฐานะทางการเงิน วัตถุประสงค์ในการลงทุน ประสบการณ์ในการลงทุนของท่าน ตลอดจนความเสี่ยงที่ท่านสามารถยอมรับได้อย่างรอบคอบ เนื่องจากมีความเป็นไปได้ที่ท่านอาจสูญเสียเงินลงทุนมากกว่าเงินลงทุนเริ่มแรก ท่านควรพิจารณาถึงความเสี่ยงทั้งหมดที่อาจเกิดขึ้นจากการซื้อขายฟิวเจอร์สและออปชั่น และท่านควรตัดสินใจลงทุนด้วยตนเอง และ/หรือ ในกรณีที่มีข้อสงสัย ท่านควรขอคำแนะนำจากที่ปรึกษาทางการลงทุน

เอกสารฉบับนี้จัดส่งให้กับเฉพาะบุคคลที่กำหนด (intended recipient) เท่านั้น และห้ามมิให้ผู้ใดนำข้อมูลในเอกสารฉบับนี้ไปทำซ้ำ ส่งต่อ เผยแพร่ ขาย จำหน่าย คัดลอก นำออกแสดง หรือนำไปแสวงหาประโยชน์ในเชิงพาณิชย์ ไม่ว่าด้วยวิธีการใด ๆ โดยมิได้รับอนุญาตเป็นลายลักษณ์อักษรจาก INVX เป็นการล่วงหน้า

© สงวนลิขสิทธิ์ 2569 บริษัทหลักทรัพย์ อินโนเวสต์ เอกซ์ จำกัด



## CG Rating 2025 Companies with CG Rating

### Companies with Excellent CG Scoring

AAI, AAV, ACE, ADB, ADVANC, AEONTS, AF, AGE, AIRA, AJ, AKP, AKR, ALLA, ALT, AMA, AMARIN, AMATA, AMATAV, AOT, AP, ARIP, ASIAN, ASIMAR, ASK, ASP, ASW, AUCT, AURA, AWC, B, BAFS, BAM, BANPU, BAY, BBGI, BBL, BCH, BCPG, BDMS, BEC, BEM, BEYOND, BGC, BGRIM, BH, BIZ, BJC, BKIH, BLA, BLC, BOL, BPP, BRI, BRR, BSRC, BTG, BTS, BWG, CBG, CENTEL, CFRESH, CGH, CHASE, CHEWA, CHG, CHOW, CIMBT, CIVIL, CK, CKP, CMC, CNT, COLOR, COM7, CPALL, CPAXT, CPF, CPL, CPN, CPW, CRC, CREDIT, DCC, DDD, DELTA, DEMCO, DITTO, DMT, DOHOME, DRT, DUSIT, EASTW, EGCO, EPG, ERW, ETC, ETE, FLOYD, FN, FORTH, FPI, FPT, FSMART, FSX, FTI, GABLE, GC, GCAP, GFC, GFPT, GGC, GLAND, GLOBAL, GPSC, GRAMMY, GULF, GUNKUL, HANA, HARN, HENG, HMPRO, HPT, HTC, ICC, ICHI, III, ILINK, ILM, IND, INET, INSET, INSURE, IP, IRC, IRPC, IT, ITC, ITEL, ITTHI, IVL, J, JAS, JMART, JMT, JTS, KBANK, KCAR, KCC, KCE, KCG, KEX, KJL, KKP, KSL, KTB, KTC, KUMWEL, LH, LHFG, LIT, LOXLEY, LRH, LST, M, MAJOR, MALEE, MBK, MC, MEGA, MFC, MFEC, MGC, MINT, MODERN, MONO, MOONG, MOSHI, MSC, MST, MTC, MTI, NEP, NER, NKI, NOBLE, NRF\*, NV, NVD, NYT, OCC, ONEE, OR, ORI, ORN, OSP, PAP, PB, PCC, PCSGH, PDJ, PG, PHOL, PIMO, PJW, PL, PLANB, PLAT, PLUS, PM, PMC, PORT, PPP, PPS, PQS, PR9, PRG, PRM, PRTR, PSH, PSL, PSP, PTC, PTG, PTT, PTTEP, PTTGC, Q-CON, QH, QTC, RABBIT, RATCH, RBF, ROCTEC, RS, RT, S, S&J, SA, SAAM, SABINA, SAK, SAMART, SAMTEL, SAT, SAV, SAWAD, SC, SCAP, SCB, SCC, SCCC, SCG, SCGD, SCGP, SCM, SDC, SE, SEAFCO, SEAOL, SELIC, SENA, SENX, SFLEX, SGC, SGP, SGT, SHR, SICT, SIRI, SIS, SITHAI, SJWD, SKR, SKY, SMPC, SNC, SNNP, SNP, SO, SONIC, SPALI, SPC, SPCG, SPI, SPRC, SR, SSF, SSP, SSSC, STA, STARM, STECON, STGT, STI, SUC, SUN, SUSCO, SUTHA, SVOA, SYMC, SYNEX, SYNTEC, TACC, TAN, TASCOC, TBN, TCAP, TCMC, TEAMG, TEGH, TEKA, TFG, TFMAMA, TGE, TGH, THANA, THANI, THCOM, THIP, THRE, THREL, TIPH, TISCO, TKS, TKT, TLI, TM, TMD, TMILL, TMT, TNDT, TNITY, TNL, TOA, TOG, TOP, TPAC, TPBI, TQM, TRUBB, TRUE, TSC, TSTE, TSTH, TTA, TTB, TTCL, TTW, TU, TVDH, TVH, TVO, TWPC, UAC, UBE, UBIS, UP, UPF, UPOIC, UV, VGI, VIBHA, VIH, VNG, WACOAL, WGE, WHA, WHAUP, WICE, WINMED, WINNER, WP, WPH, ZEN

### Companies with Very Good CG Scoring

2S, A5, ABM, ACG, ADD, AE, AH\*, AIT, ALUCON, AMC, ANAN, APCO, APCS, ATP30, BA, BBIK, BC, BCP, BE8, BIG, BPS, BR, BSBM, BTC, BTW, BVG, BYD\*, CFARM, CH, CIG, CM, CMAN, CMO\*, COCOCO, COMAN\*, CPI, CRD, CSC, DEXON, DTCENT, EAST, EKH, ESTAR, EURO, EVER, FE, FVC, GEL, HUMAN, ICN, IFS, JDF, JPARK, JSP, JUBILE, K, KGI\*, KTIS, KTMS, KUN, LALIN, LANNA, LEO, LHK, LPN\*, MAGURO, MATCH, MBAX, M-CHAI, MCOT, MICRO, MVP\*, NC, NCH, NCL, NDR, NEO, NL, NSL, NTSC, NTV, OKJ, PATO, PDG, PEACE, PEER, PREB, PRI, PRIME, PRIN, PRINC\*, PROUD, PSG, PSTC, PT, QLT, RCL, READY, RPH, SAMCO, SANKO, SAPPE, SCI, SCN, SECURE, SFT, SINO, SKE, SMT, SPA, SPVI, SRS, SUPER, SVI\*, SWC, TAE, TFM, TIDLOR\*, TIPCO, TITLE, TK, TKN\*, TMC, TMI, TNP, TNR, TPA, TPCS, TPIPL\*, TPIPP, TPS, TQR, TRP, TRT, TURTLE, TVT, UBA, UREKA, VCOM, VRANDA, WARRIX, WAVE\*, WIN, XO, XPG, XYZ, ZIGA

### Companies with Good CG Scoring

AHC, AIE, AMANAH, AMR, ANI, APURE, ARIN, ARROW, ASIA, ASN, AYUD, BIOTEC, BIS, BUCHI, BLAND, CAZ, CEN, CHAO, CHARAN\*, CHAYO, CHIC, CHOTI, CI, CITY, CSP, CSS, CWT, DIMET\*, DOD, DPAINT, DV8, EA\*, EASON, ECF\*, EFORL, FNS, FTE, GBX, GPI, GTB, GYT, IMH, IRCP, ITNS, IVF, JCK, KBS, KISS, KK, KWC, KWM, L&E, LDC, LEE, MCA, MEB, MEDEZE, MENA, MILL\*, MITSIB, MK, MPJ, NAM, NATION, NCAP, NEX, NOVA, NPK, OGC, PACO, PANEL, PCE, PHG, PICO\*, PIN, PIS, PLANET, POLY, PRAKIT, PRAPAT, PROEN, PROS, PTECH, PYLON, RAM, RIJ, RML, ROCK, RPC, SAFE, SALEE, SE-ED, SIAM, SINGER, SISB, SK, SKN, SMD100, SNPS, SORKON, SPREME, SST, STANLY, STC, STPI, STX, SVR, SVT, TAKUNI, TATG, TFI, THG\*, TMAN, TOPP, TPLAS, TPOLY, TRC\*, TRU, TSE, TSR\*, UKEM, UOBKH, VARO, VL, WFX, WIJK, WORK, YUASA, ZAA

### Corporate Governance Report

The material contained in this publication is for general information only and is not intended as advice on any of the matters discussed herein. Readers and others should perform their own independent analysis as to the accuracy or completeness or legality of such information. The Thai Institute of Directors, its officers, the authors and editor make no representation or warranty as to the accuracy, completeness or legality of any of the information contained herein. By accepting this document, each recipient agrees that the Thai Institute of Directors Association, its officers, the authors and editor shall not have any liability for any information contained in, or for any omission from, this publication.

The survey result is as of the date appearing in the Corporate Governance Report of Thai Listed Companies. As a result, the survey result may be changed after that date. InnovestX Securities Company Limited does not conform nor certify the accuracy of such survey result.

\* บริษัทหรือกรรมการหรือผู้บริหารของบริษัทที่มีว่าด้านการกำกับดูแลกิจการที่ส่งผลให้ถูกลดผลสำรวจลง 1 ช่องคะแนน เช่น การกระทำผิดเกี่ยวกับหลักธรรมาภิบาล การทุจริต คอร์รัปชัน เป็นต้น ซึ่งการใช้ข้อมูล CGR ควรตระหนักถึงข้อจำกัดของข้อมูลด้วย

\* บริษัทหรือกรรมการหรือผู้บริหารของบริษัทที่มีว่าด้านการกำกับดูแลกิจการ เช่น กรณีที่มีการฝ่าฝืนหรือละเลยการปฏิบัติตามกฎหมาย ข้อบังคับ ระเบียบ ประกาศ คำสั่ง มติคณะ กรรมการ หรือข้อตกลงการดำเนินงานหลักธรรมาภิบาล

### Anti-corruption Progress Indicator

#### Certified (ได้รับรับรอง)

2S, AAI, ACE, ADB, ADVANC, AE, AF, AH, AI, AIE, AIRA, AJ, AKP, AMA, AMANAH, AMATA, AMATAV, AP, APCS, AS, ASIAN, ASK, ASP, ASW, AWC, AYUD, B, BAFS, BAM, BANPU, BAY, BBGI, BBL, BCH, BCP, BCPG, BE8, BEC, BEYOND, BGC, BGRIM, BLA, BPP, BPS, BRI, BRR, BSBM, BTC, BTG, BTS, BWG, CAZ, CBG, CEN, CENTEL, CFRESH, CGH, CHASE, CHEWA, CHOTI, CHOW, CI, CIG, CIMBT, CM, CMC, COM7, CPALL, CPAXT, CPF, CPI, CPL, CPN, CPW, CRC, CREDIT, CSC, CV, DCC, DELTA, DEMCO, DEXON, DIMET, DMT, DOHOME, DRT, DUSIT, EASTW, ECF, EGCO, EP, EPG, ERW, ETC, ETE, FNS, FPI, FPT, FSMART, FSX, FTE, GBX, GC, GCAP, GEL, GFPT, GGC, GLOBAL, GPI, GPSC, GUNKUL, HANA, HARN, HEALTH, HENG, HMPRO, HTC, ICC, ICHI, ICN, IFS, III, ILINK, ILM, INET, INOX, INSURE, IRPC, ITC, ITEL, IVL, JAS, JMART, JR, JTS, K, KASET, KBANK, KCAR, KCE, KGEN, KGI, KKP, KSL, KTB, KTC, L&E, LANNA, LH, LHFG, LHK, LPN, LRH, M, MAJOR, MALEE, MATCH, MBAX, MBK, MC, MCOT, MEGA, MENA, META, MFC, MFEC, MINT, MODERN, MONO, MOONG, MSC, MST, MTC, MTI, NATION, NCAP, NEP, NER, NKI, NOBLE, NRF, OCC, OGC, OR, ORI, OSP, PAP, PATO, PB, PCSGH, PDG, PDJ, PG, PHOL, PIMO, PK, PL, PLANB, PLANET, PLAT, PLUS, PM, PMC, PPP, PPM, PPS, PQS, PR9, PREB, PRG, PRIME, PRINC, PRM, PROS, PRTR, PSH, PSL, PSTC, PT, PTECH, PTG, PTT, PTTEP, PTTGC, PYLON, Q-CON, QH, QLT, QTC, RABBIT, RATCH, RBF, RML, RS, RWI, S&J, SA, SAAM, SABINA, SAK, SAPPE, SAT, SC, SCB, SCC, SCCC, SCG, SCGD, SCGP, SCM, SCN, SEAOL, SE-ED, SELIC, SENA, SENX, SFLEX, SGC, SGP, SIRI, SIS, SITHAI, SJWD, SKR, SMIT, SMPC, SNC, SNNP, SNP, SORKON, SPACK, SPALI, SPC, SPI, SPRC, SRICHA, SSF, SSP, SSSC, SST, STA, STARM, STGT, STOWER, SUSCO, SVI, SVOA, SVT, SYMC, SYNTEC, TAE, TAKUNI, TASCOC, TCAP, TCMC, TEGH, TFG, TFI, TFMAMA, TGE, TGH, THANI, THCOM, THIP, THRE, THREL, TIPH, TISCO, TKS, TKT, TMD, TMILL, TMT, TNITY, TNL, TNP, TNR, TOG, TOP, TOPP, TPA, TPAC, TPCS, TPLAS, TRT, TRU, TRUE, TSC, TSI, TSTE, TSTH, TTA, TTB, TTCL, TU, TURTLE, TVDH, TVO, TWPC, UBE, UBIS, UEC, UKEM, UPF, UV, VCOM, VGI, VIBHA, VIH, WACOAL, WHA, WHAUP, WICE, WIJK, WPH, XO, YUASA, ZEN, ZIGA

#### Declared (ประกาศเจตนารมณ์)

AMARIN, ANI, APCO, ASAP, ASEFA, AUCT, AURA, B52, BKIH, CHG, DITTO, EA, EAST, EMC, ESTAR, EVER, FLOYD, GABLE, GFC, GREEN, GULF, HL, HUMAN, IP, IT, J, JDF, JMT, KCC, KJL, LDC, LIT, M-CHAI, MEDEZE, MGC, MJD, MOSHI, NSL, NTSC, PCC, PCE, PLE, PROEN, PROUD, PTC, S, SANKO, SAWAD, SCAP, SFT, SHR, SINGER, SINO, SKE, SKY, SOLAR, SONIC, SUPER, TBN, TEAMG, TMC, TMI, TPP, TQM, UOBKH, UP, UREKA, VL, VNG, WARRIX, WELL, WIN, WP

#### N/A

88TH, A, A5, AAV, ABM, ACAP, ACC, ACG, ADD, ADVICE, AEONTS, AFC, AGE, AHC, AIT, AJA, AKR, AKS, ALLA, ALPHAX, ALT, ALUCON, AMARC, AMC, AMR, ANAN, AOT, APO, APP, APURE, AQUA, ARIN, ARIP, ARROW, ASIA, ASIMAR, ASN, ATLAS, ATP30, AU, BA, BBIK, BC, BCT, BDMS, BEAUTY, BEM, BGT, BH, BIG, BIOTEC, BIS, BIZ, BJC, BJCHI, BKA, BKD, BKGI, BLAND, BLC, BLESS, BLISS, BM, BOL, BR, BROCK, BSM, BTNC, BTW, BUI, BVG, BYD, CCET, CCP, CEYE, CFARM, CGD, CH, CHAO, CHARAN, CHAYO, CHIC, CHO, CITY, CIVIL, CK, CKP, CMAN, CMO, CMR, CNT, COCOCO, COLOR, COMAN, CPANEL, CPH, CPR, CPT, CRANE, CRD, CSP, CSR, CSS, CTW, CWT, D, DCON, DDD, DHOUSE, DOD, DPAINT, DTCENT, DTCL, DV8, EASON, EFORL, EKH, EMPIRE, ETL, EURO, F&D, FANCY, FE, FM, FMT, FN, FORTH, FTI, FVC, GENCO, GJS, GLAND, GLORY, GRAMMY, GRAND, GSTEEL, GTB, GTV, GYT, HANN, HFT, HPT, HTECH, HYDRO, I2, IDG, IHL, IIG, IMH, IND, INGRS, INSET, IRC, IRCP, IROYAL, ITD, ITNS, ITTHI, IVF, JAK, JCK, JCT, JPARK, JSP, JUBILE, KAMART, KBS, KC, KCG, KCM, KDH, KIAT, KISS, KK, KKLINI, KOOL, KTIS, KTMS, KUMWEL, KUN, KWC, KWI, KWM, KYE, LALIN, LEE, LEO, LOXLEY, LPH, LST, LTMH, LTS, MADAME, MAGURO, MANRIN, MASTEC, MASTER, MATI, MCA, MCS, MDX, MEB, METCO, MGI, MGT, MICRO, MIDA, MILL, MITSIB, MK, ML, MMM, MORE, MOTHER, MPJ, MRDIY, MTW, MUD, MVP, NAM, NAT, NC, NCH, NCL, NCP, NDR, NEO, NETBAY, NEW, NEWS, NEX, NFC, NKT, NL, NNCL, NOVA, NPK, NTF, NTV, NUT, NV, NVD, NWR, NYT, OHTL, OKJ, ONEE, ONSENS, ORN, PACO, PAF, PANEL, PEACE, PEER, PERM, PF, PHG, PICO, PIN, PIS, PJW, PLT, PMAF, POLY, PORT, PPM, PRAKIT, PRAPAT, PRECHA, PRI, PRIN, PSGC, PSP, PTL, QDC, QTCG, RAM, RCL, READY, RICHY, RIJ, ROCK, ROCTEC, ROH, ROJNA, RP, RPC, RPH, RSP, RT, S11, SFA, SAFE, SALEE, SAM, SAMART, SAMCO, SAMTEL, SAUCE, SAV, SAWANG, SCI, SCL, SCP, SDC, SE, SEAFCO, SECURE, SEI, SGF, SHANG, SIAM, SICT, SIMAT, SISB, SK, SKIN, SKN, SLP, SMART, SMD100, SMO, SMT, SNPS, SO, SPA, SPCG, SPG, SPREME, SPVI, SQ, SR, SRS, STANLY, STC, STECH, STECON, STELLA, STI, STP, STPI, STX, SUC, SUN, SUTHA, SVR, SWC, SYNEX, TACC, TAN, TAPAC, TATG, TC, TCC, TCJ, TCOAT, TEAM, TEKA, TERA, TFM, TGPRO, TH, THAI, THANA, THE, THG, THMU, TIDLOR, TIGER, TITLE, TK, TKC, TLI, TM, TMAN, TMW, TNDT, TNH, TNPC, TOA, TPBI, TPCH, TPIPL, TPIPP, TPL, TPOLY, TPS, TQR, TR, TRC, TRITR, TRP, TRUBB, TRV, TSE, TSR, TTI, TTT, TTW, TURBO, TVH, TVT, TWP, TWZ, TYCN, UAC, UBA, UMI, UMS, UNIQ, UPOIC, UTP, UVAN, VARO, VPO, VRANDA, VS, WASH, WAVE, WFX, WGE, WINDOW, WINMED, WINNER, WORK, WSOL, XBIO, XPG, XYZ, YGG, YONG, ZAA

### Explanations

Companies participating in Thailand's Private Sector Collective Action Coalition Against Corruption programme (Thai CAC) under Thai Institute of Directors (as of May 2, 2025) are categorised into: companies that have declared their intention to join CAC, and companies certified by CAC.