

# สวัสดี ตอนเช้า

แนวโน้มตลาดวันนี้



เคลื่อนไหวในกรอบ 1290-1310 จุด

SET ยังขาดปัจจัยหนุน และปัจจัยการเมืองยังคงกดดัน รวมถึงทิศทาง fund flow ไหลออก ทำให้กรอบบนยังถูกจำกัดบริเวณ แนวต้าน 1305-1310 จุด ขณะที่ภาวะ oversold ทางเทคนิค ทำให้แนวรับบริเวณ 1290 จุด ยังรองรับได้ ส่งผลให้คาดดัชนีจะเคลื่อนไหวในกรอบระหว่าง 1290-1310 จุด

ประเด็นสำคัญ



- จำนวนผู้ยื่นขอสวัสดิการว่างงานครั้งแรกสัปดาห์ที่แล้วของสหรัฐ ลดลงสู่ 2.38 แสนราย สูงกว่าตลาดคาด บ่งชี้การชะลอตัวของตลาดแรงงาน ทำให้ นก. คาดหวัง Fed จะปรับลด ดบ. ในปีนี้
- BoE มีมติ 7-2 ในการคง ดบ. ที่ระดับ 5.25% สูงสุดในรอบ 16 ปี ก่อนการเลือกตั้งของอังกฤษในวันที่ 4 ก.ค. นี้ ซึ่งสอดคล้องกับตลาดคาด
- สัญณาน้ำมันดิบ WTI และ Brent วานนี้ขยับขึ้น หนุนจาก EIA รายงานสต็อกน้ำมันดิบรายสัปดาห์ของสหรัฐลดลงมากกว่าตลาดคาด รวมทั้งความตึงเครียดใน ตอ. กลาง หลังอิสราเอลโจมตีถล่มนคาซวานนี้
- สมาคมผู้ผลิตรถยนต์ยุโรป ระบุยอดขายรถยนต์ BEV ใหม่ใน EU พ.ศ. ลดลง 12%YoY ขณะที่ยอดขายรถยนต์ใหม่รวม พ.ศ. ลดลง 3%YoY
- Syntun บริษัทด้านข้อมูลค่าปลีกดิจิทัล ระบุยอดขายในช่วงเทศกาลช้อปปิ้งกลางปี 618 ของจีนลดลง 7%YoY เป็นครั้งแรกในรอบ 8 ปี ส่งสัญญาณว่าการฟื้นตัวของตลาดการบริโภคของจีนยังคงซบเซา
- ก. คลังระบุช่วง 8 เดือนแรกของปีงบประมาณ 67 (ต.ค.66-พ.ค.67) รัฐบาลจัดเก็บรายได้สุทธิจำนวน 1.67 ล้านลบ. ต่ำกว่าประมาณการตามเอกสารงบประมาณ 2.6 หมื่นลบ. หรือ 1.5% สาเหตุสำคัญเป็นผลจากการจัดเก็บรายได้ของกรมสรรพสามิตที่ต่ำกว่าประมาณการ
- ก. คมนาคม ระบุกรณี DMT ประกาศขึ้นค่าผ่านทางดอนเมืองโทลล์เวย์อีก 5-10 บ. ตั้งแต่ 22 ธ.ค. นี้ โดยอาจเป็นไปตามสัญญาสัมปทานนั้น ได้สั่งให้กรมทางหลวงหารือชะลอปรับขึ้นค่าผ่านทางเพื่อลดผลกระทบต่อประชาชน.

กลยุทธ์การลงทุน



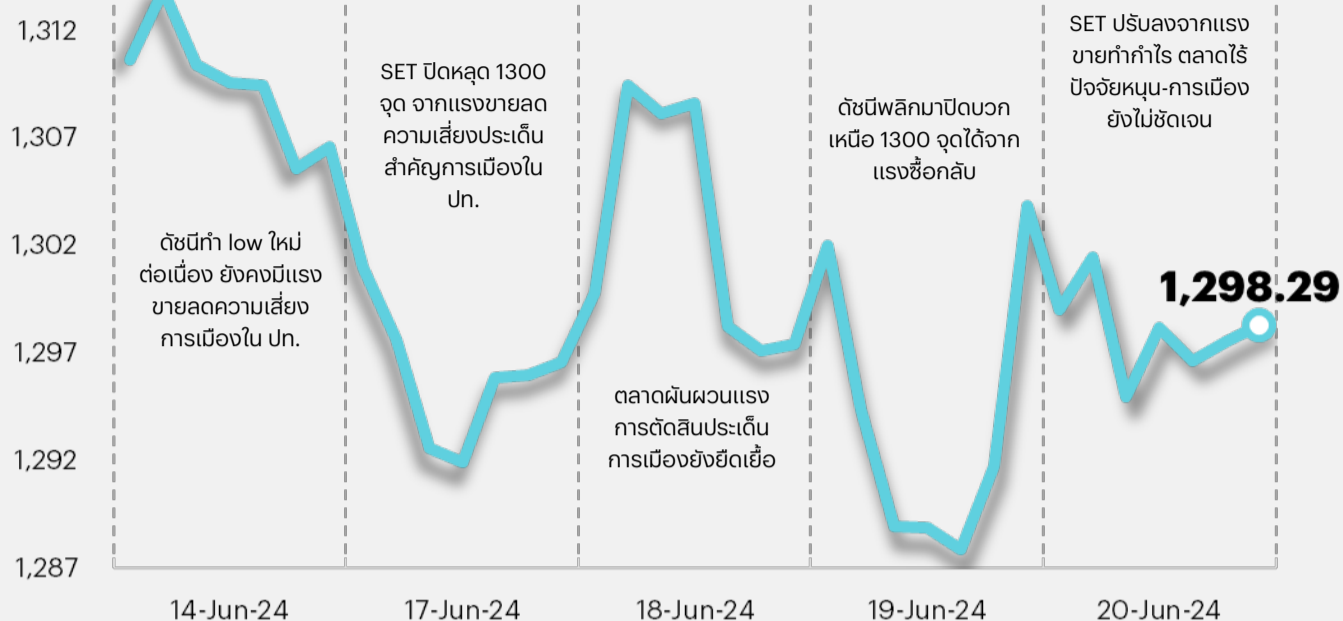
ช่วงสั้นมอง SET ยังผันผวนและเปราะบาง จากกังวลความเสี่ยงการเมืองในประเทศยืดเยื้อ โดยเมื่อ 18 มิ.ย. ที่ผ่านมา ศาลรัฐธรรมนูญยังไม่ตัดสินคดีคุณสมบัตินายกรัฐมนตรีและคดียุบพรรคก้าวไกล โดยนัดพิจารณาต่อในเดือน ก.ค. จึงทำให้คาด SET จะยังมีแนวโน้ม Underperform ตลาดหุ้นในภูมิภาค ท่ามกลางตัวเลขยอดการผลิตรถยนต์และการส่งออกของไทยที่คาดว่าจะยังอ่อนแอ ขณะที่การผลิตภาคอุตสาหกรรมของจีนและสหรัฐมีการฟื้นตัวต่อเนื่อง ส่วน BoE มีมติคงดอกเบี้ยนโยบายที่ระดับ 5.25% ตามตลาดคาด ดังนั้นกลยุทธ์ลงทุนจึงแนะนำ "Selective Buy"

กลยุทธ์การลงทุนประจำวัน

วันศุกร์ที่ 21 มิถุนายน พ.ศ. 2567

แนวรับ - แนวต้าน

1290/1280 - 1305/1310



เลือกเป้าลงทุนประจำสัปดาห์



มองตลาดหุ้นไทยยังผันผวนและเปราะบาง จากกังวลความเสี่ยงทางการเมืองในประเทศ ทำให้ SET ยังมีโอกาส Underperform ตลาดหุ้นในภูมิภาค กลยุทธ์ลงทุนจึงแนะนำ "Selective Buy" ใน 4 ธีม ดังนี้

1) หุ้น Global Play ที่คาดผลประกอบการมีแนวโน้มฟื้นตัวต่อเนื่องและได้ประโยชน์จากการฟื้นตัวของเศรษฐกิจโลกมากกว่าที่จะขึ้นกับการเติบโตของเศรษฐกิจภายในประเทศที่ไม่แน่นอน เลือก KCE SCGP PTTGC

2) หุ้นที่คาด 2Q67 กำไรจะเติบโตทั้ง YoY และ QoQ อีกทั้ง Valuation ยังไม่แพง นอกจากนี้ยังเป็นหุ้นที่อยู่ในกลุ่มอุตสาหกรรมที่ปรับตัวชนะตลาดได้ YTD เลือก ICT (ADVANC) TOURISM (MINT) และ FOOD (TU BTG OSP)

3) หุ้นที่คาดได้อานิสงส์บวกจากการเข้าสู่บรรยากาศแข่งขันฟุตบอลชิงแชมป์แห่งชาติยุโรป (ยูโร 2024) ในช่วงวันที่ 14 มิ.ย.-14 ก.ค. 67 เลือก ADVANC TRUE CPALL MINT TU

4) สถานการณ์ในตะวันออกกลางเริ่มเบาบางลง ทำให้น้ำมันดิบ Bent ปรับตัวลดลงมาอยู่ในกรอบล่างของช่วง 80-90 ดอลลาร์ต่อบาร์เรล ซึ่งมองยังสามารถมีหุ้นน้ำมันสำหรับป้องกันความเสี่ยง (Hedging) ได้ ดังนั้นนักลงทุนที่รับความเสี่ยงได้สูง จึงยังคงเลือกหุ้นน้ำมันขึ้นต้นอย่าง PTTEP

Daily top picks



**CPALL** มองราคาหุ้น Undervalue ปัจจุบันซื้อขายบน PER 67F ระดับ 21.4 เท่า (-2S.D. ค่าเฉลี่ย PER 10 ปี) สอนทางกำไรที่แข็งแกร่ง โดยปี 2567 คาดมีกำไรปกติ 2.3 หมื่นลบ. โต 28%YoY จากยอดขายและมาร์จิ้นที่ดีขึ้น ดอกเบี้ยจ่ายที่ลดลง อีกทั้งประมาณการยังไม่รวม upside จากโครงการดิจิทัลวอลเล็ต

**TOP** ระยะสั้นคาดได้อานิสงส์จากราคาน้ำมันปรับขึ้น ขณะที่ค่าการกลั่นมองอยู่ที่จุดต่ำสุดแล้วและกำลังรอฟื้นตัว จากความต้องการใช้น้ำมันเบนซินและน้ำมันเครื่องบินตามฤดูกาล อีกทั้งผลการดำเนินงานธุรกิจอะโรเมติกส์คาดจะปรับตัวดีขึ้น จากส่วนต่างราคาผลิตภัณฑ์ที่แข็งแกร่ง หนุนจากอุปทานที่ตึงตัวในเอเชีย

# สิวัสดี ตอนเช้า

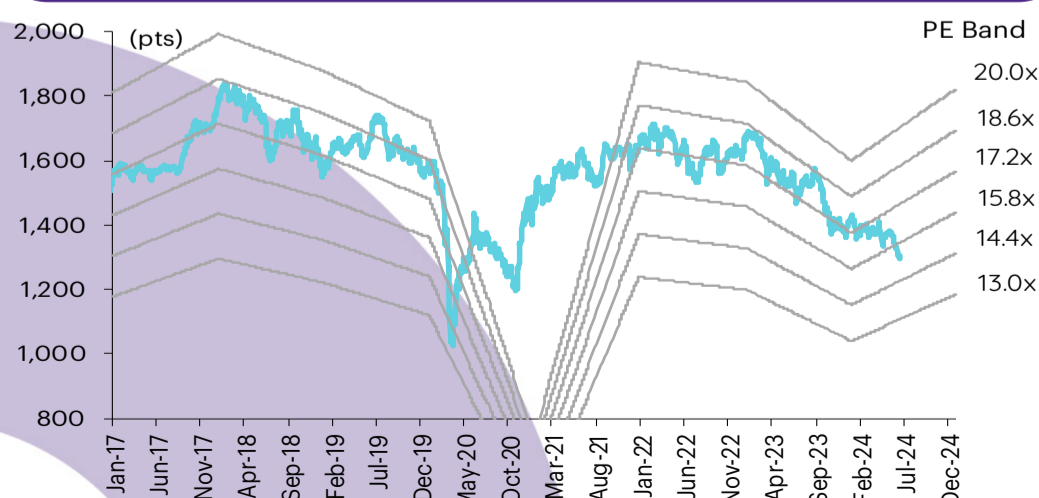
## บทวิเคราะห์วันนี้

**AEONTS** – ราคาหุ้นสะท้อนปัจจัยลบแล้ว; ปรับเรตติ้งเป็น OUTPERFORM

## เกาะข่าวเศรษฐกิจ

| วันที่   | เหตุการณ์   |
|----------|---|
| 17 มิ.ย. | <b>Economic release:</b> CN – ผลผลิตภาคอุตสาหกรรม, ยอดค้าปลีก, อัตราการว่างงานเดือนพ.ค., การลงทุนในสินทรัพย์ถาวร 5M24   |
| 18 มิ.ย. | <b>Economic release:</b> EU – ดัชนีราคาผู้บริโภคขั้นสุดท้ายเดือนพ.ค. US – ยอดค้าปลีกเดือนพ.ค., ผลผลิตภาคอุตสาหกรรมเดือนพ.ค.   |
| 19 มิ.ย. | <b>Economic release:</b> JP - ดุลการค้าเดือนพ.ค.  |
| 20 มิ.ย. | <b>Economic release:</b> CN – อัตราดอกเบี้ยเงินกู้ลูกค้าชั้นดี 1 ปีและ 5 ปี EU – ดัชนีความเชื่อมั่นผู้บริโภคเดือนมิ.ย. US – จำนวนผู้ขอสวัสดิการว่างงานรายสัปดาห์, ปริมาณน้ำมันดิบคงคลังรายสัปดาห์ |
| 21 มิ.ย. | <b>Economic release:</b> JP – ดัชนีราคาผู้บริโภคพื้นฐานแห่งชาติเดือนพ.ค. JP/US/EU – ดัชนี PMI ภาคการผลิตและภาคบริการขั้นต้นเดือนมิ.ย.   |

## การเคลื่อนไหวของ SET Index



## ดัชนีตลาดหลักทรัพย์ของไทย

| ดัชนี   | 20 มิ.ย. (จุด) | Chg (จุด) | Chg (%) | มูลค่า (ล้านบาท) |
|---------|----------------|-----------|---------|------------------|
| SET     | 1,298.29       | (5.53)    | (0.42)  | 37,897.06        |
| SET50   | 807.17         | (3.92)    | (0.48)  | 26,812.55        |
| SET100  | 1,774.78       | (9.39)    | (0.53)  | 31,506.58        |
| sSET    | 801.63         | (2.19)    | (0.27)  | 1,873.80         |
| SETHD   | 769.10         | (4.86)    | (0.63)  | 13,538.82        |
| SETCLMV | 1,068.35       | (4.49)    | (0.42)  | 8,120.08         |
| SETESG  | 828.49         | (4.70)    | (0.56)  | 26,155.66        |
| SETWB   | 775.39         | (8.99)    | (1.15)  | 11,054.70        |
| mai     | 344.69         | (0.69)    | (0.20)  | 942.12           |

## สรุปการซื้อขายแยกตามกลุ่มผู้ลงทุน

| (ล้านบาท)       | 20 มิ.ย. | WTD     | MTD      | YTD       |
|-----------------|----------|---------|----------|-----------|
| <b>ต่างชาติ</b> |          |         |          |           |
| สุทธิ           | (1,960)  | (9,100) | (24,522) | (106,681) |
| สัดส่วน (%)     | 57.66    | 54.93   | 54.74    | 54.14     |
| <b>สถาบันฯ</b>  |          |         |          |           |
| สุทธิ           | 431      | 481     | 4,161    | 3,876     |
| สัดส่วน (%)     | 8.89     | 9.33    | 8.52     | 8.96      |
| <b>บัญชีบล.</b> |          |         |          |           |
| สุทธิ           | 142      | 866     | 587      | (1,010)   |
| สัดส่วน (%)     | 6.21     | 5.95    | 6.34     | 6.71      |
| <b>บุคคล</b>    |          |         |          |           |
| สุทธิ           | 1,388    | 7,754   | 19,774   | 103,815   |
| สัดส่วน (%)     | 27.24    | 29.79   | 30.41    | 30.20     |

## การซื้อขายสุทธิแยกตามกลุ่มผู้ลงทุนของ S50 futures

| (สัญญา)  | 20 มิ.ย. | WTD      | MTD      | YTD       |
|----------|----------|----------|----------|-----------|
| ต่างชาติ | (18,721) | (15,299) | (85,684) | (112,855) |
| สถาบัน   | 3,977    | 2,979    | 2,794    | 2,482     |
| รายย่อย  | 14,744   | 12,320   | 82,890   | 110,373   |

## การซื้อขายของต่างชาติในตลาดพันธบัตร

| (ล้านบาท) | 20 มิ.ย. | WTD     | MTD     | YTD      |
|-----------|----------|---------|---------|----------|
| ซื้อ      | 3,930    | 13,305  | 40,715  | 366,857  |
| ขาย       | 2,143    | 15,246  | 42,988  | 404,544  |
| สุทธิ     | 1,787    | (1,941) | (2,273) | (37,687) |

**ราคาหุ้นสะท้อนปัจจัยลบแล้ว; ปรับเรตติ้งเป็น **OUTPERFORM****

เราปรับเรตติ้งสำหรับ AEONTS ขึ้นจาก NEUTRAL สู่ **OUTPEFORM** โดยคงราคาเป้าหมายไว้ที่ 170 บาท เนื่องจากราคาหุ้นปรับตัวลดลงมาแล้ว 19% YTD และคาดว่าผลประกอบการจะฟื้นตัวใน 2H67 เราเชื่อว่า valuation ปัจจุบัน (PE 9.8 เท่า และ PBV 1.2 เท่า) สะท้อนปัจจัยลบจากการทยอยปรับเพิ่มอัตราชำระหนี้ต่ำบัตรเครดิตและมาตรการแก้หนี้เรื้อรัง (PD) ไปเรียบร้อยแล้ว เราคาดว่ากำไรจะเพิ่มขึ้น 19% YoY แต่จะลดลง 33% QoQ ใน 1QFY67 และจะอยู่ในระดับที่ค่อนข้างทรงตัวในปี FY2567

**ECL ยังอยู่ภายใต้แรงกดดัน** เราคาดว่า credit cost จะเพิ่มขึ้น 270 bps QoQ (แต่ลดลง 61 bps YoY) สู่ 8.31% ใน 1QFY67 ซึ่งเป็นผลมาจาก: 1) การปรับตัวกลับสู่ระดับปกติจากระดับต่ำผิดปกติใน 4QFY66 ซึ่งได้รับประโยชน์จากการผ่อนคลายนโยบายการกระตุ้นลูกหนี้จากค้างชำระ: 28 วัน เป็น 30 วัน และ 2) การปรับเพิ่มอัตราชำระหนี้ต่ำบัตรเครดิตจาก 5% ในปี 2566 สู่ 8% ในปี 2567 เราคาดว่า credit cost จะอยู่ในระดับสูงใน 1HFY67 และจะลดลงภายหลังใน 2HFY67 เมื่อเศรษฐกิจฟื้นตัวจากการเร่งเบิกจ่ายงบประมาณของรัฐบาล เราคาดการณ์ตามหลักความระมัดระวังว่า credit cost จะเพิ่มขึ้นเล็กน้อย 8 bps สู่ 7.9% ในปี FY2567 และ 10 bps สู่ 8% ในปี FY2568 ซึ่งเป็นผลมาจากการทยอยปรับเพิ่มอัตราชำระหนี้ต่ำบัตรเครดิตจาก 5% ของยอดเงินค้างชำระในปี 2566 เป็น 8% ในปี 2567 และ 10% ในปี 2568 บริษัทได้ตั้งสำรอง management overlay ไว้แล้ว 120 ลบ. เพื่อรองรับการปรับเพิ่มอัตราชำระหนี้ต่ำบัตรเครดิตสู่ 8% ในปี 2567 และ 200 ลบ. เพื่อรองรับการปรับเพิ่มอัตราชำระหนี้ต่ำบัตรเครดิตสู่ 10% ในปี 2568

**NIM จะหดตัวลง** สำหรับ 1QFY67 เราคาดว่า NIM จะเพิ่มขึ้น QoQ (อัตราผลตอบแทนจากการให้สินเชื่อดีขึ้นจากการมีสัดส่วนสินเชื่อส่วนบุคคลที่สูงขึ้น) แต่จะลดลง YoY (ต้นทุนทางการเงินสูงขึ้น) สำหรับ 2QFY67 เราคาดว่ามาตรการแก้หนี้เรื้อรัง (PD) ของ ธปท. จะส่งผลกระทบต่อ NIM ของ AEONTS เล็กน้อย ทั้งนี้ตั้งแต่เดือนเม.ย. 2567 เป็นต้นไป ลูกหนี้ที่เข้าร่วมมาตรการ PD จะได้รับทางเลือกในการเปลี่ยนสินเชื่อหมุนเวียนมาเป็นแบบมีระยะเวลา (term loan) และคิดอัตราดอกเบี้ยไม่เกิน 15% ต่อปี (เทียบกับอัตราเพดาน 25%) AEONTS คาดว่ามาตรการนี้จะส่งผลกระทบต่อรายได้ดอกเบี้ยของบริษัทราว 4-5 ลบ.ต่อเดือน ทั้งนี้ในปี FY2567 เราคาดว่าต้นทุนทางการเงินจะเพิ่มขึ้น 25 bps มาอยู่ที่ 3.6% และ NIM จะลดลง 36 bps

**สินเชื่อจะกลับมาเติบโต** AEONTS คาดว่าสินเชื่อจะอยู่ในระดับทรงตัว QoQ ใน 1QFY67 เนื่องจากการเร่งปล่อยสินเชื่อใหม่จะถูกหักล้างโดยการชำระคืนสินเชื่อบัตรเครดิตที่เพิ่มขึ้นจากการปรับเพิ่มอัตราชำระหนี้ต่ำจาก 5% ในปี 2566 เป็น 8% ในปี 2567 AEONTS ยังคงเป้าการเติบโตของสินเชื่อไว้ที่ 5-7% ในปี FY2567 (เทียบกับ -3% ในปี FY2566) ซึ่งสอดคล้องกับประมาณการของเราที่ 5%

**หนี้สูญได้รับคืนและกำไรจากการขาย NPL จะเติบโต** ใน 1QFY67 AEONTS พบว่าหนี้สูญได้รับคืนเพิ่มขึ้น แต่ไม่มีการขาย NPL AEONTS คาดว่าหนี้สูญได้รับคืนและกำไรจากการขาย NPL จะเพิ่มขึ้น 20% ในปี FY2567 บริษัทวางแผนขาย NPL สองครั้งในปี FY2567 (2QFY67 และ 4QFY67) เทียบกับเพียงครั้งเดียวในปี FY2566

**พริ้ว 1QFY67 และแนวโน้มผลประกอบการปี FY2567** สำหรับ 1QFY67 เราคาดว่ากำไรจะเพิ่มขึ้น 19% YoY (credit cost ลดลง, non-NII สูงขึ้น) แต่จะลดลง 33% QoQ (credit cost สูงขึ้น) สู่ 734 ลบ. เราคาดว่ากำไรปี FY2567 จะอยู่ในระดับที่ค่อนข้างทรงตัว โดยเกิดจากสินเชื่อที่เติบโต 5% NIM ที่แคบลง 36 bps อันเป็นผลมาจากต้นทุนทางการเงินที่สูงขึ้นและอัตราผลตอบแทนจากการให้สินเชื่อที่ลดลง หนี้สูญได้รับคืนและกำไรจากการขาย NPL ที่เติบโต 20% และ credit cost ที่เพิ่มขึ้น 8 bps

**ปรับเรตติ้งขึ้นสู่ **OUTPERFORM** โดยคงราคาเป้าหมายไว้ไม่เปลี่ยนแปลง** เราปรับเรตติ้งสำหรับ AEONTS ขึ้นจาก NEUTRAL สู่ **OUTPEFORM** โดยคงราคาเป้าหมายไว้ที่ 170 บาท (อิงกับ PBV ที่ 1.6 เท่า ซึ่งคำนวณจาก ROE ระยะยาวที่ 13% cost of equity ที่ 8.86% และการเติบโตระยะยาวที่ 2%) เนื่องจากราคาหุ้นปรับตัวลดลงมาแล้ว 19% YTD และคาดว่าผลประกอบการจะฟื้นตัวใน 2H67

**ปัจจัยเสี่ยงที่สำคัญ:** 1) ความเสี่ยงด้านคุณภาพสินทรัพย์จากการฟื้นตัวทางเศรษฐกิจที่ไม่ทั่วถึง 2) ความเสี่ยงด้านกฎระเบียบจากมาตรการแก้หนี้ครัวเรือนของธปท. และ 3) ความเสี่ยง ESG ด้านการให้บริการลูกค้าอย่างเป็นธรรมาภิบาล (market conduct)

กิตติมา สัตยพันธ์, CFA  
นักวิเคราะห์การลงทุนปัจจัยพื้นฐานด้านหลักทรัพย์  
0-2949-1003  
kittima.sattayapan@scb.co.th

## สรุปข่าวในและต่างประเทศ

### สรุปข่าวเศรษฐกิจและตลาดต่างประเทศ

|                       |   |
|-----------------------|---|
| <b>เศรษฐกิจโลก</b>    | <ul style="list-style-type: none"> <li>↔ <b>แบงก์ชาติจีนคงดอกเบี้ย LPR ประเภท 1 ปีและ 5 ปีตามคาด</b> ธนาคารกลางจีน (PBOC) ประกาศคงอัตราดอกเบี้ยเงินกู้ลูกค้าชั้นดี (LPR) ประเภท 1 ปีไว้ที่ระดับ 3.45% และคงอัตราดอกเบี้ย LPR ประเภท 5 ปีไว้ที่ระดับ 3.95% ซึ่งสอดคล้องกับการคาดการณ์ของตลาด - อินโฟเควสท์ (20 มิ.ย. 67)</li> <li>↔ <b>BoE คงดอกเบี้ยตามคาดที่ 5.25% แม้เงินเฟ้อเข้าเป้า 2%</b> คณะกรรมการนโยบายการเงิน (MPC) ของธนาคารกลางอังกฤษ (BoE) มีมติด้วยคะแนนเสียง 7-2 ในการคงอัตราดอกเบี้ยไว้ที่ระดับ 5.25% ซึ่งเป็นระดับสูงสุดในรอบ 16 ปี สอดคล้องกับการคาดการณ์ของนักวิเคราะห์ - อินโฟเควสท์ (20 มิ.ย. 67)</li> </ul>  |
| <b>ตลาดเงิน</b>       | <ul style="list-style-type: none"> <li>📈 ดอลลาร์สหรัฐแข็งค่าเมื่อเทียบกับเงินปอนด์ในการซื้อขายที่ตลาดปริวรรตเงินตรานิวยอร์กในวันพฤหัสบดี (20 มิ.ย.) หลังธนาคารกลางอังกฤษ (BoE) ประกาศคงอัตราดอกเบี้ยในการประชุมล่าสุด ดัชนีดอลลาร์ ซึ่งเป็นดัชนีวัดความเคลื่อนไหวของดอลลาร์เมื่อเทียบกับสกุลเงินหลัก 6 สกุลในตะกร้าเงิน เพิ่มขึ้น 0.32% แตะที่ระดับ 105.588 - อินโฟเควสท์ (21 มิ.ย. 67)</li> </ul>  |
| <b>สินค้าโภคภัณฑ์</b> | <ul style="list-style-type: none"> <li>📈 สัญญาน้ำมันดิบเวสต์เท็กซัส (WTI) ตลาดนิวยอร์กปิดบวกในวันพฤหัสบดี (20 มิ.ย.) ขานรับตัวเลขสต็อกน้ำมันดิบของสหรัฐที่ลดลงมากกว่าคาด นอกจากนี้ ข้อมูลที่บ่งชี้ถึงการชะลอตัวของตลาดแรงงานยังทำให้นักลงทุนมีความหวังว่าธนาคารกลางสหรัฐ (เฟด) อาจจะปรับลดอัตราดอกเบี้ยในไม่ช้านี้ ทั้งนี้ สัญญาน้ำมันดิบ WTI ส่งมอบเดือนก.ค. เพิ่มขึ้น 60 เซนต์ หรือ 0.74% ปิดที่ 82.17 ดอลลาร์/บาร์เรล ส่วนสัญญาน้ำมันดิบเบรนท์ (BRENT) ส่งมอบเดือนส.ค. เพิ่มขึ้น 64 เซนต์ หรือ 0.75% ปิดที่ 85.71 ดอลลาร์/บาร์เรล - อินโฟเควสท์ (21 มิ.ย. 67)</li> <li>📈 สัญญาทองคำตลาดนิวยอร์กปิดบวกในวันพฤหัสบดี (20 มิ.ย.) หลังสหรัฐเปิดเผยข้อมูลชี้ถึงการชะลอตัวของเศรษฐกิจ ซึ่งทำให้นักลงทุนคาดการณ์ว่าธนาคารกลางสหรัฐ (เฟด) จะปรับลดอัตราดอกเบี้ยในปีนี้ ทั้งนี้ สัญญาทองคำตลาด COMEX (Commodity Exchange) ส่งมอบเดือนส.ค. เพิ่มขึ้น 22.10 ดอลลาร์ หรือ 0.94% ปิดที่ 2,369.00 ดอลลาร์/ออนซ์ - อินโฟเควสท์ (21 มิ.ย. 67)</li> </ul> |
| <b>ตลาดหุ้น</b>       | <ul style="list-style-type: none"> <li>📈 ดัชนีดาวโจนส์ตลาดหุ้นนิวยอร์กปิดบวกในวันพฤหัสบดี (20 มิ.ย.) แต่ดัชนี S&amp;P500 และ Nasdaq ปิดในแดนลบ โดยถูกกดดันจากการร่วงลงของหุ้นอินวีเดีย (Nvidia) ซึ่งเป็นบริษัทผลิตชิปปัญญาประดิษฐ์ (AI) รายใหญ่ของสหรัฐ ขณะที่นักลงทุนประเมินข้อมูลเศรษฐกิจและการแสดงความเห็นของเจ้าหน้าที่ธนาคารกลางสหรัฐ (เฟด) เพื่อหาสัญญาณบ่งชี้ช่วงระยะเวลาการปรับลดอัตราดอกเบี้ยของเฟดในปีนี้ ดัชนีเอสแอนด์พี 500 ปิดที่ 5,473.17 จุด ลดลง 13.86 จุด หรือ -0.25% และดัชนี Nasdaq ปิดที่ 17,721.59 จุด ลดลง 140.64 จุด หรือ -0.79% - อินโฟเควสท์ (21 มิ.ย. 67)</li> </ul>  |

### สรุปข่าวเศรษฐกิจและตลาดในประเทศ

|                    |  |
|--------------------|--|
| <b>เศรษฐกิจไทย</b> | <ul style="list-style-type: none"> <li>↔ <b>'รถอีวี-สินค้าป' ผู้ศึกษาราคา 'บิวยดี' ชุดต้นทุนแบดต่ำ</b> รถยนต์ "ไฟฟ้า-สินค้าป" ผู้ศึกษารอบใหม่ สมาคมอีวีซี หันราคา บริหารสต็อกรักษาคำสั่งการผลิต เตรียมผลิตรถรุ่นใหม่ปี 67-68 ตามเงื่อนไขรับเงินอุดหนุนรัฐ "บิวยดี" ได้เปรียบต้นทุนแบดต่ำลดราคาได้เยอะ ส.อ.ท. ยืนยันไม่ใช่สงครามราคา ระบุค่อยรถลดราคาเพื่อรักษาคำสั่งการผลิตรักษาต้นทุนต่อหน่วย - กรุงเทพธุรกิจ (21 มิ.ย. 67)</li> <li>📈 <b>ภาชีรถยนต์-น้ำมัน ยาสูบต่ำกว่าคาด จดรายได้ 8 เดือน "คลัง"</b> เผยผลจัดเก็บ รายได้รัฐ 8 เดือนแรกปีงบประมาณ 67 พลาดเป้า 2.6 หมื่นล้าน เหตุสรรพสามิต จัดเก็บภาชีรถยนต์และยาสูบต่ำกว่าคาด รวมทั้งมาตรการลดภาษีสรรพสามิตช่วงต้นปี "ศูนย์วิจัยกสิกรไทย" ปรับประมาณการเศรษฐกิจไทยปี 2567 เติบโต 2.6% จากเดิมที่ 2.8% - กรุงเทพธุรกิจ (21 มิ.ย. 67)</li> <li>📈 <b>รัฐสั่งลุย "ทอร์ဂูบตลาด"</b> รมว.การท่องเที่ยวและกีฬา เปิดเผยว่า ตามที่นายศุภชัย ฐิวัชร ชิวรัตนพร นายกสมาคมไทยธุรกิจการท่องเที่ยว (แอตต้า) ได้ออกมาให้ข่าวว่า ขณะนี้มีบริษัททอร์ของจีนที่ใช้คนไทยเป็นนอมินี ได้นำกรุป ทอร์ นักท่องเที่ยวจีนมาไทยด้วยการทำราคาแบดต่ำที่สุด ที่เรียกว่าทอร์ทูปตลาด และบีบบังคับ บ่มูให้นักท่องเที่ยวซื้อสินค้า ซึ่งสร้างความเสียหายแก่ภาพลักษณ์การท่องเที่ยวไทยอย่างมาก ทำให้ผู้ประกอบการไทยเดือดร้อนอย่างหนัก ซึ่งเป็นเรื่องที่ยอมไม่ได้ และได้สั่งการให้กรมการท่องเที่ยวเร่งแก้ปัญหาโดยด่วน - ไทยรัฐ (21 มิ.ย. 67)</li> </ul> |
| <b>SET</b>         | <ul style="list-style-type: none"> <li>📈 SET ปิดที่ 1,298.29 จุด ลดลง 5.53 จุด (-0.42%) มูลค่าซื้อขาย 37,897.06 ล้านบาท การซื้อขายหุ้น ดัชนีแกว่งตัวในแดนลบ โดยดัชนีทำจุดต่ำสุด 1,293.69 จุด ทำจุดสูงสุดที่ 1,304.24 จุด - อินโฟเควสท์ (20 มิ.ย. 67)</li> </ul>  |
| <b>BEM</b>         | <ul style="list-style-type: none"> <li>↔ "สุริยะ" เดินหน้าลงนามขยายเวลาสัมปทานทางด่วนขั้นที่ 1-2 แลกเอกชนลงทุน Double Deck ย้ำชัดเจนจากค่าทางด่วนสูงสุด 50 บาท ด้าน BEM ลั่นพร้อมลงทุนโครงการขนาดใหญ่ทั้งสายสี่ลัน ช่วงบางขุนนนท์-มีนบุรี และ Double Deck ย้ำชัดเจนค่าผ่านทางประชาชนได้ประโยชน์สูงสุด - ก็นหุ้น (21 มิ.ย. 67)</li> </ul>   |
| <b>CHG</b>         | <ul style="list-style-type: none"> <li>↔ CHG กางแผนครึ่งปีหลัง 2567 ลุยขยายเตียงผู้ป่วยเพิ่ม 70 เตียง ตั้งเป้าภายใน 5 ปี ขยาย 800 เตียง ครอบคลุมทุกการให้บริการ มองแนวโน้มคนไข้ทยอยเข้ารับการรักษาต่อเนื่อง ทั้งในรูปแบบเงินสด ประกันสังคมและคนไข้ต่างชาติ มั่นใจรายได้ปีโต 15% - ก็นหุ้น (21 มิ.ย. 67)</li> </ul>   |
| <b>CK</b>          | <ul style="list-style-type: none"> <li>↔ บอร์ดรฟท.เดินหน้าประมูลรถไฟทางคู่ 3 เส้นทาง วงเงินรวม 1.65 แสนล้านบาท ด้าน CK ลั่น พร้อมชิงทุกโครงการหวังเติมแบ็กล็อกฟุ้งแตะ 3 แสนล้านบาท - ก็นหุ้น (21 มิ.ย. 67)</li> </ul>  |

## สรุปข่าวเศรษฐกิจและตลาดในประเทศ (ต่อ)

|             |   |
|-------------|---|
| <b>DMT</b>  | ⇨ DMT ปรับค่าผ่านทาง 5-10 บาท ตามสัญญาสัมปทาน เริ่ม 22 ธันวาคม 2567 คิดค่าเฉลี่ยตลอดสายทุก 5 ปี เฉลี่ยปีละ 1-2 บาท มั่นใจเป้าปริมาณจราจรโต 10% และ 1.16 แสนคันต่อวัน พร้อมเดินหน้าลดต้นทุนพลังงานและ M-FLOW คาดศึกษาเสร็จในไตรมาส 2 ปีนี้ ด้าน "เอสยามอินฟรา" ลุยงานต่างประเทศ - กั้นหุ้น (21 มี.ย. 67)   |
| <b>FPI</b>  | ⇨ บอสใหญ่ FPI ส่งทิศทางครึ่งปีหลังดีกว่าครึ่งปีแรก ออเดอร์อินเดียทะลัก วอลุ่มโต 2 เท่า ไซว้แบ็กล็อกแน่น 800 ล้านบาท ล่าสุดตั้งบริษัทย่อย "บริษัท อาร์ ซี เอส พลาสติก อินโนเวชั่น จำกัด" เจาะตลาด B2C เตรียมเปิดตัว 1 กรกฎาคมนี้ ตั้งเป้ากวาดยอดขายปีละ 200 ล้านบาท - กั้นหุ้น (21 มี.ย. 67)   |
| <b>KJL</b>  | ⇨ KJL ส่งซิกผลงานครึ่งปีหลังปีนี้ดีกว่าช่วงเดียวกันกับปีก่อน 15% เล็งอัปกำลังผลิตสิ้นปีเป็น 33 ล้านชิ้น จากปัจจุบันที่ 30 ล้านชิ้นต่อปี เล็งออกสินค้าใหม่เกี่ยวกับรถยนต์ไฟฟ้า และโรงไฟฟ้า มงเทรนด์เติบโตสูง มั่นใจทั้งปีผลงานเข้าเป้าเพิ่มขึ้น 10-15% - กั้นหุ้น (21 มี.ย. 67)  |
| <b>ORI</b>  | ⇨ ORI กวาดยอดขายคอนโดใหม่ "โซ ออริจิ้น บางเทา บีซี" ทะลุ 80% หลังตลาดอสังหาฯ ในภูเก็ตขยายตัว ไทย-ต่างชาติดึงดูด "Top Destination" เปิดโครงการในภูเก็ตสะสม 3 โครงการ 5,150 ล้านบาท ตุนแบ็กบล็อก 4,000 ล้านบาท - ข่าวหุ้น (21 มี.ย. 67)   |
| <b>SNNP</b> | ⇨ SNNP ส่งซิกครึ่งปีหลังฟอร์มแจ๋ว อานิสงส์โปรดักต์ใหม่ ดันฐานลูกค้าโตทั้งใน-ต่างประเทศ พร้อมยื่นเป้ารายได้ปีนี้โตไม่ต่ำกว่า 10% จากปีก่อน หวังเงินดิจิทัลดันยอดขายไตรมาส 4 - กั้นหุ้น (21 มี.ย. 67)   |
| <b>WHA</b>  | ⇨ WHA ยืนยัน ผู้ถือหุ้นวัย WHART ไม่อนุมัติเพิ่มทุน 4.28 พันล้านบาท กระทบรายได้ปีนี้ไม่มาก เหตุยอดขาย-โอนที่ดินโตต่อเนื่อง ส่วนธุรกิจอื่นๆ ผลดำเนินงานดีขึ้นมาก ศึกษาเลื่อนเพิ่มทุนปีหน้า หรือตั้งกองรีกในต่างประเทศแทน ยืนยันกระแสเงินสดแกร่งกว่า 1 หมื่นล้านบาท ด้านผู้ถือหุ้นวัย WHAIR ไฟเขียว เพิ่มทุน 1.03 พันล้านบาท - กั้นหุ้น (21 มี.ย. 67) |
| <b>YGG</b>  | ⇨ "ธนัช จุฬวัฒน์" บอสใหญ่ YGG ยืนยันยังเป็นผู้ถือหุ้นรายใหญ่กว่า 41% พร้อมสร้างความมั่นใจให้ผู้ถือหุ้น นักลงทุน ย้ำบริษัทเดินหน้าบริหารงานตามแผนยุทธศาสตร์ สร้างพื้นฐานแข็งแกร่ง เติบโตอย่างมีศักยภาพ คาดผลประกอบการเติบโตตามเป้าหมาย - กั้นหุ้น (21 มี.ย. 67)  |

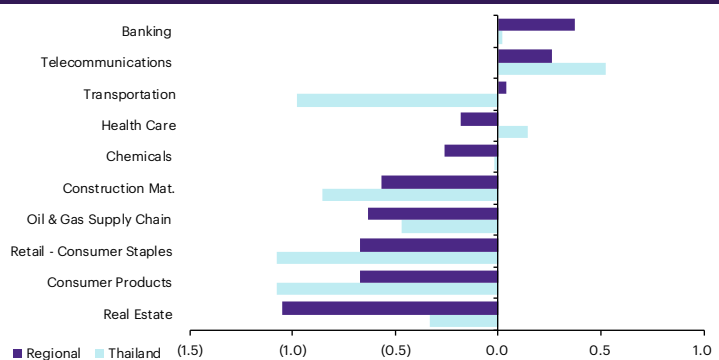
## Update ภาพตลาด

### การเคลื่อนไหวของตลาดทั่วโลก

|                              | 20-Jun | Index  | Chg (pts) | Performance (%) |              |              |              | PE (x)      |             | EPS gth (%) |             | PBV (x)    |            | ROE (%)     |             |
|------------------------------|--------|--------|-----------|-----------------|--------------|--------------|--------------|-------------|-------------|-------------|-------------|------------|------------|-------------|-------------|
|                              |        |        |           | 1D              | WTD          | MTD          | YTD          | 24F         | 25F         | 24F         | 25F         | 24F        | 25F        | 24F         | 25F         |
| S&P 500                      |        | 5,473  | (13.86)   | (0.3)           | 0.8          | 3.7          | 14.7         | 22.3        | 19.7        | 10.6        | 13.3        | 4.5        | 4.1        | 18.4        | 19.3        |
| Euro Stoxx 600               |        | 519    | 4.78      | 0.9             | 1.5          | 0.1          | 8.3          | 14.3        | 13.2        | (3.2)       | 8.3         | 2.0        | 1.8        | 12.9        | 13.2        |
| Japan                        |        | 38,633 | 62.26     | 0.2             | (0.5)        | 0.4          | 15.4         | 22.1        | 20.0        | 35.5        | 10.2        | 2.0        | 1.9        | 9.1         | 9.7         |
| Hang Seng                    |        | 18,335 | (95.07)   | (0.5)           | 2.2          | 1.4          | 7.6          | 9.0         | 8.4         | 8.2         | 6.6         | 1.0        | 0.9        | 10.6        | 10.4        |
| MSCI Asia x J                |        | 705    | 0.00      | 0.0             | 1.7          | 5.2          | 10.0         | 14.3        | 12.3        | 23.2        | 15.5        | 1.7        | 1.5        | 11.3        | 12.0        |
| Philippines                  |        | 6,345  | (21.47)   | (0.3)           | (0.6)        | (1.4)        | (1.6)        | 10.7        | 9.7         | 18.6        | 9.9         | 1.4        | 1.3        | 12.9        | 12.8        |
| Indonesia                    |        | 6,819  | 92.40     | 1.4             | 1.3          | (2.2)        | (6.2)        | 12.6        | 10.1        | 41.1        | 24.4        | 1.8        | 1.6        | 14.0        | 14.8        |
| Malaysia                     |        | 1,593  | (7.10)    | (0.4)           | (0.9)        | (0.2)        | 9.5          | 14.2        | 13.2        | 1.4         | 8.0         | 1.3        | 1.3        | 9.3         | 9.7         |
| Thailand                     |        | 1,298  | (5.53)    | (0.4)           | (0.6)        | (3.5)        | (8.3)        | 14.2        | 12.6        | 14.0        | 12.9        | 1.3        | 1.2        | 9.0         | 9.6         |
| <b>Asean 4 - simple avg.</b> |        |        |           | <b>0.0</b>      | <b>(0.2)</b> | <b>(1.8)</b> | <b>(1.7)</b> | <b>12.9</b> | <b>11.4</b> | <b>18.8</b> | <b>13.8</b> | <b>1.4</b> | <b>1.3</b> | <b>11.3</b> | <b>11.7</b> |
| China                        |        | 3,005  | (12.61)   | (0.4)           | (0.9)        | (2.6)        | 1.0          | 11.2        | 10.1        | 20.8        | 10.6        | 1.2        | 1.1        | 10.2        | 10.8        |
| India                        |        | 77,479 | 141.34    | 0.2             | 0.6          | 4.8          | 7.3          | 22.0        | 19.1        | 21.4        | 15.0        | 3.4        | 3.0        | 15.2        | 15.7        |
| Singapore                    |        | 3,300  | (4.00)    | (0.1)           | 0.1          | (1.1)        | 1.8          | 10.5        | 10.2        | 6.2         | 3.2         | 1.1        | 1.0        | 10.0        | 10.1        |
| Taiwan                       |        | 23,406 | 196.56    | 0.8             | 4.0          | 10.5         | 30.5         | 20.7        | 17.7        | 33.0        | 16.4        | 2.9        | 2.6        | 14.1        | 14.9        |
| Korea                        |        | 2,808  | 10.30     | 0.4             | 1.8          | 6.5          | 5.7          | 11.2        | 9.0         | 64.4        | 25.1        | 1.0        | 0.9        | 9.2         | 10.6        |
| <b>Others</b>                |        |        |           | <b>0.2</b>      | <b>1.1</b>   | <b>3.6</b>   | <b>9.3</b>   | <b>15.1</b> | <b>13.2</b> | <b>29.2</b> | <b>14.0</b> | <b>1.9</b> | <b>1.8</b> | <b>11.7</b> | <b>12.4</b> |

### การเคลื่อนไหวรายกลุ่มอุตสาหกรรมของตลาดหุ้นภูมิภาค

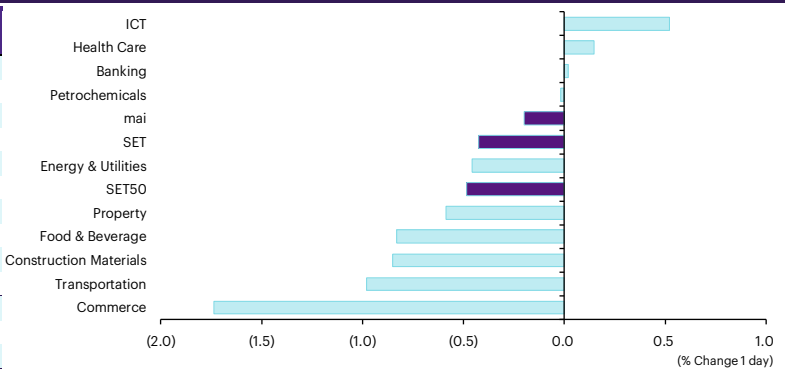
|                           | Price performance (%) * |        |        |         |
|---------------------------|-------------------------|--------|--------|---------|
|                           | 20-Jun                  | WoW    | MoM    | YTD     |
| Banking                   | 0.37                    | 0.05   | (1.72) | 0.83    |
| Chemicals                 | (0.26)                  | (0.15) | (2.52) | (6.66)  |
| Construction Mat.         | (0.57)                  | (0.53) | (1.01) | (0.62)  |
| Consumer Products         | (0.67)                  | (1.36) | (4.68) | (10.43) |
| Health Care               | (0.18)                  | (1.62) | (4.45) | (9.56)  |
| Oil & Gas Supply Chain    | (0.63)                  | (1.29) | (2.33) | (3.41)  |
| Real Estate               | (1.05)                  | (0.77) | 2.23   | 5.42    |
| Retail - Consumer Staples | (0.67)                  | (1.36) | (4.68) | (10.43) |
| Telecommunications        | 0.26                    | 0.89   | (1.44) | (6.76)  |
| Transportation            | 0.04                    | 0.03   | 0.71   | (1.16)  |



\* การเคลื่อนไหวรายกลุ่มอุตสาหกรรมของตลาดหุ้นภูมิภาค (%) อิงกับสกุล US\$ และการเคลื่อนไหวรายกลุ่มอุตสาหกรรมของตลาดหุ้นไทย (%) อิงกับสกุลบาท

### การเคลื่อนไหวรายกลุ่มอุตสาหกรรมของตลาดหุ้นไทย

|                        | Price performance (%) |        |         |         |
|------------------------|-----------------------|--------|---------|---------|
|                        | 20-Jun                | WoW    | MTD     | YTD     |
| Banking                | 0.02                  | (1.92) | (3.43)  | (8.54)  |
| Commerce               | (1.74)                | (3.16) | (6.75)  | (12.42) |
| Construction Materials | (0.85)                | (2.86) | (6.98)  | (20.70) |
| Energy & Utilities     | (0.46)                | (1.16) | (4.73)  | (12.24) |
| Food & Beverage        | (0.83)                | (2.49) | (4.47)  | (1.51)  |
| Health Care            | 0.15                  | (4.23) | (4.01)  | (6.20)  |
| ICT                    | 0.52                  | (1.19) | (0.05)  | 3.30    |
| Petrochemicals         | (0.02)                | (4.05) | (13.98) | (22.48) |
| Property               | (0.59)                | (1.77) | (6.11)  | (15.20) |
| Transportation         | (0.98)                | 0.55   | (5.49)  | (0.89)  |
| SET                    | (0.42)                | (1.03) | (3.52)  | (8.30)  |
| SET50                  | (0.48)                | (0.42) | (2.27)  | (7.78)  |
| MAI                    | (0.20)                | (4.97) | (9.27)  | (16.26) |



### มูลค่าการซื้อขาย 10 อันดับ

| Stock  | Price (Bt) | Value (Btmn) | Chg (%) |
|--------|------------|--------------|---------|
| DELTA  | 87.25      | 2,120.71     | (0.29)  |
| CPALL  | 54.25      | 2,097.65     | (1.81)  |
| AOT    | 60.75      | 1,417.55     | (1.22)  |
| KBANK  | 124.50     | 1,265.25     | -       |
| BDMS   | 26.00      | 1,231.02     | 0.97    |
| ADVANC | 208.00     | 976.68       | 0.48    |
| EA     | 17.60      | 863.74       | (2.22)  |
| TU     | 15.20      | 853.06       | (0.65)  |
| BEM    | 7.80       | 800.09       | (2.50)  |
| PTT    | 32.25      | 824.33       | (0.77)  |

### ราคาเพิ่มขึ้น 10 อันดับ

| Stock  | Price (Bt) | Value (Btmn) | Chg (%) |
|--------|------------|--------------|---------|
| AS     | 3.06       | 49.09        | 30.77   |
| TFI    | 0.08       | 0.00         | 14.29   |
| TGPRO  | 0.11       | 0.04         | 10.00   |
| KC     | 0.12       | 1.44         | 9.09    |
| ACC    | 0.50       | 3.93         | 8.70    |
| FSX    | 2.50       | 4.14         | 8.70    |
| SCG    | 3.56       | 0.24         | 6.59    |
| RABBIT | 0.37       | 5.63         | 5.71    |
| CGH    | 0.76       | 0.80         | 5.56    |
| APCO   | 7.00       | 25.94        | 5.26    |

### ราคาลดลง 10 อันดับ

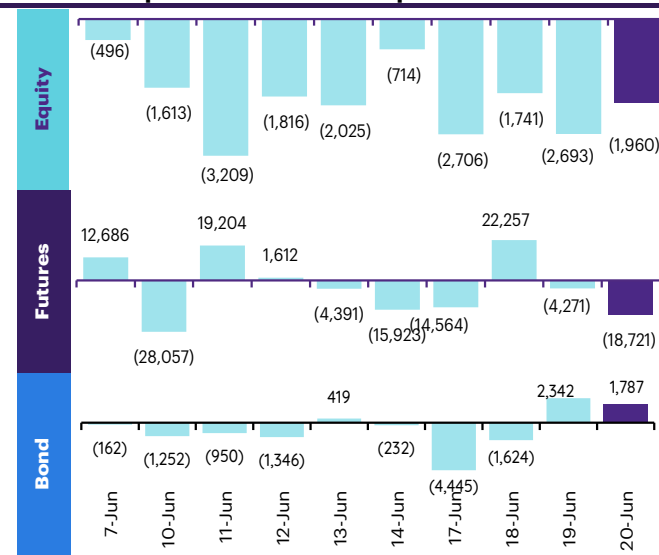
| Stock  | Price (Bt) | Value (Btmn) | Chg (%) |
|--------|------------|--------------|---------|
| NRF    | 1.45       | 121.18       | (30.29) |
| OCC    | 9.85       | 0.03         | (22.44) |
| SBNEXT | 0.22       | 16.15        | (12.00) |
| GRAND  | 0.09       | 0.02         | (10.00) |
| FE     | 155.50     | 0.23         | (8.80)  |
| CIVIL  | 1.43       | 1.35         | (7.74)  |
| EVER   | 0.12       | 0.49         | (7.69)  |
| NEX    | 1.66       | 474.39       | (7.26)  |
| NFC    | 1.81       | 0.03         | (6.22)  |
| NC     | 2.22       | 0.01         | (5.93)  |

## ทิศทางของกระแสเงินทุนต่างชาติ

### การเคลื่อนย้ายเงินทุนต่างชาติในตลาดหุ้นภูมิภาค

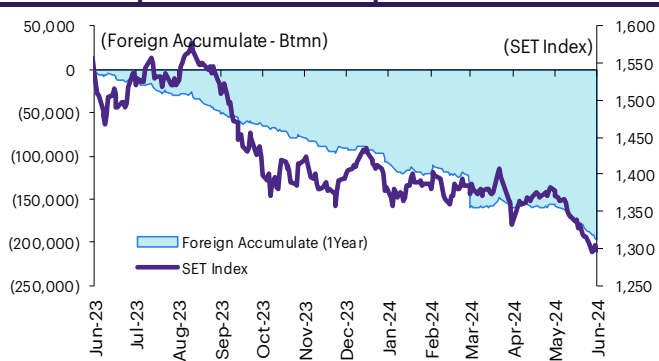
| (US\$ Mn)      | Thailand       | Indonesia    | Philippines  | Malaysia    | Vietnam        | India          | Taiwan       | South Korea   | Japan          |
|----------------|----------------|--------------|--------------|-------------|----------------|----------------|--------------|---------------|----------------|
| <b>Daily</b>   |                |              |              |             |                |                |              |               |                |
| 20-Jun-24      | (53)           | (6)          | (9)          |             | (39)           |                | 1,071        | 314           |                |
| 19-Jun-24      | (73)           | (43)         | (10)         | (26)        | (60)           | 1,100          | 1,390        | 273           |                |
| 18-Jun-24      | (47)           |              | (4)          | (17)        | (26)           | 189            | 531          | 466           |                |
| 17-Jun-24      | (73)           |              |              |             | (31)           |                | 74           | (99)          |                |
| 14-Jun-24      | (19)           | (44)         | (2)          | (12)        | (22)           | 387            | 711          | 408           | 508            |
| <b>Weekly</b>  |                |              |              |             |                |                |              |               |                |
| <b>WTD</b>     | <b>(248)</b>   | <b>(50)</b>  | <b>(24)</b>  | <b>(43)</b> | <b>(156)</b>   | <b>1,289</b>   | <b>3,066</b> | <b>954</b>    | <b>508</b>     |
| 14-Jun-24      | (256)          | 2            | (22)         | 43          | (217)          | 1,150          | 1,451        | 1,619         | 508            |
| 7-Jun-24       | (165)          | (144)        | (36)         | 114         | (61)           | (1,387)        | (65)         | 1,071         | (2,211)        |
| 31-May-24      | (320)          | (298)        | (138)        | (264)       | (241)          | (50)           | (3,480)      | (2,069)       | 1,793          |
| 24-May-24      | (134)          | (87)         | (9)          | 101         | (152)          | 370            | 1,620        | 152           | 525            |
| <b>Monthly</b> |                |              |              |             |                |                |              |               |                |
| <b>MTD</b>     | <b>(669)</b>   | <b>(191)</b> | <b>(82)</b>  | <b>114</b>  | <b>(434)</b>   | <b>1,052</b>   | <b>4,451</b> | <b>3,645</b>  | <b>(1,703)</b> |
| May-24         | (455)          | (881)        | (174)        | 314         | (613)          | (3,023)        | 2,708        | (676)         | 9,910          |
| Apr-24         | 108            | (1,141)      | (412)        | (288)       | (239)          | (1,097)        | (4,828)      | 1,794         | 19,808         |
| Mar-24         | (1,145)        | 506          | (46)         | (609)       | (456)          | 4,016          | (93)         | 3,816         | (14,157)       |
| <b>YTD</b>     | <b>(2,949)</b> | <b>(527)</b> | <b>(505)</b> | <b>(46)</b> | <b>(1,848)</b> | <b>(1,710)</b> | <b>7,061</b> | <b>16,951</b> | <b>38,419</b>  |

### ยอดซื้อขายสุทธิรายวันของนักลงทุนต่างชาติในประเทศไทย

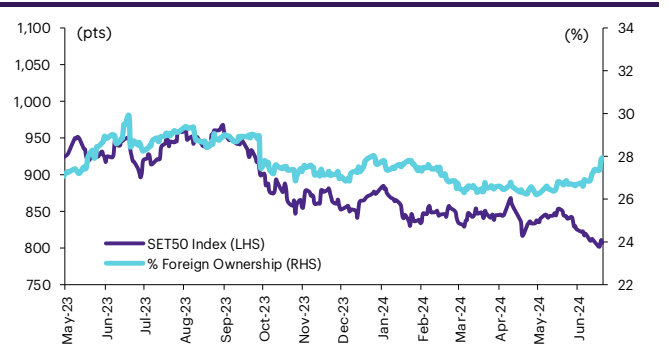


|                  | Equity (Btmn)    | SET50 futures (Contract) | Bond (Btmn)*    | Bond (Btmn)     |
|------------------|------------------|--------------------------|-----------------|-----------------|
| <b>Daily</b>     |                  |                          |                 |                 |
| 20-Jun-24        | (1,960)          | (18,721)                 | (3,013)         | 1,787           |
| <b>Weekly</b>    |                  |                          |                 |                 |
| <b>WTD</b>       | <b>(9,100)</b>   | <b>(15,299)</b>          | <b>(2,462)</b>  | <b>(1,941)</b>  |
| 14-Jun-24        | (9,376)          | (27,555)                 | (4,440)         | (3,360)         |
| 7-Jun-24         | (6,045)          | (42,830)                 | (7,014)         | 3,029           |
| 31-May-24        | (11,765)         | (73,855)                 | (12,268)        | (1,493)         |
| 24-May-24        | (4,894)          | (42,974)                 | (7,258)         | 8,525           |
| <b>Monthly</b>   |                  |                          |                 |                 |
| <b>MTD</b>       | <b>(24,522)</b>  | <b>(85,684)</b>          | <b>(13,916)</b> | <b>(2,273)</b>  |
| May-24           | (16,747)         | (52,734)                 | (8,608)         | 18,633          |
| Apr-24           | 3,914            | 19,636                   | 3,421           | (25,469)        |
| Mar-24           | (41,314)         | 102,406                  | 17,387          | (9,018)         |
| <b>Quarterly</b> |                  |                          |                 |                 |
| <b>QTD</b>       | <b>(37,355)</b>  | <b>(118,782)</b>         | <b>(19,103)</b> | <b>(9,109)</b>  |
| 1Q24             | (69,326)         | 5,927                    | 937             | (28,578)        |
| 4Q23             | (35,319)         | 73,626                   | 13,162          | 21,611          |
| 3Q23             | (50,031)         | (123,844)                | (22,416)        | (26,109)        |
| 2Q23             | (50,263)         | (85,648)                 | (15,901)        | (7,364)         |
| <b>YTD</b>       | <b>(106,681)</b> | <b>(112,855)</b>         | <b>(18,166)</b> | <b>(37,687)</b> |
| <b>2023</b>      | <b>(192,490)</b> | <b>(243,096)</b>         | <b>(47,380)</b> | <b>10,930</b>   |
| <b>2022</b>      | <b>202,694</b>   | <b>(6,704)</b>           | <b>163</b>      | <b>213,107</b>  |

### การซื้อขายสุทธิสะสมของนักลงทุนต่างชาติ และ SET



### SET50 และสัดส่วนการถือครองของต่างชาติ (ไม่รวม NVDR)



### การซื้อขายสุทธิของนักลงทุนต่างชาติ

#### สัดส่วนการถือครองหุ้นของนักลงทุนต่างชาติเปลี่ยนแปลงมากที่สุด 10 อันดับ

|        | Fgn hld (%) | Δ Fgn (M.shares) | Buy* (Btmn) |
|--------|-------------|------------------|-------------|
| SCB    | 19.34       | 4.74             | 500         |
| TOP    | 19.24       | 4.59             | 242         |
| DELTA  | 94.07       | 1.93             | 169         |
| HANA   | 44.80       | 3.27             | 157         |
| CPALL  | 26.43       | 1.50             | 82          |
| SAWAD  | 29.57       | 0.97             | 34          |
| VGI    | 7.80        | 19.93            | 25          |
| CENTEL | 7.54        | 0.45             | 18          |
| OSP    | 21.81       | 0.79             | 18          |
| SNNP   | 21.70       | 1.00             | 13          |

#### ชื่อ-ขาย (สุทธิ) สูงสุด 10 อันดับ NVDR

|       | Fgn hld (%) | Δ Fgn (M.shares) | Sell* (Btmn) |       | Buy* (Btmn) | Sell* (Btmn) |
|-------|-------------|------------------|--------------|-------|-------------|--------------|
| KBANK | 43.32       | (9.21)           | (1,147)      | TRUE  | 179         | CPALL (572)  |
| AOT   | 7.72        | (5.43)           | (330)        | BDMS  | 160         | KBANK (180)  |
| KBANK | 43.32       | (9.21)           | (1,147)      | WHA   | 138         | CPN (147)    |
| PTTGC | 10.93       | (5.14)           | (152)        | EA    | 101         | MTC (132)    |
| CPN   | 18.47       | (1.62)           | (89)         | PTTGC | 97          | MINT (131)   |
| MTC   | 3.91        | (1.88)           | (81)         | TU    | 86          | TOP (108)    |
| KTB   | 9.98        | (4.47)           | (76)         | PTT   | 82          | BEM (99)     |
| BH    | 31.79       | (0.23)           | (54)         | BBL   | 72          | ADVANC (87)  |
| CPF   | 24.44       | (2.17)           | (48)         | SCC   | 52          | BGRIM (87)   |
| TTB   | 28.81       | (25.22)          | (41)         | PTTEP | 37          | CRC (83)     |

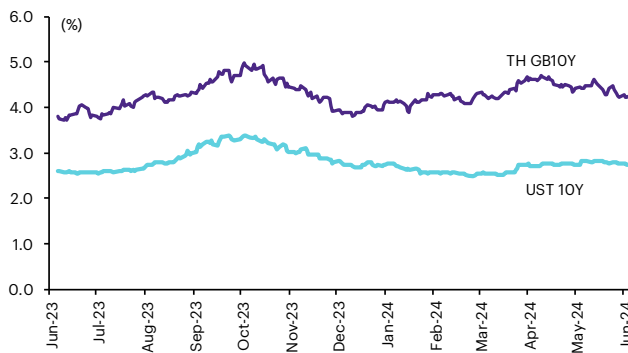
\* ประมาณการโดย InnovestX Research

# Update ราคาสินทรัพย์ประเภทต่างๆ

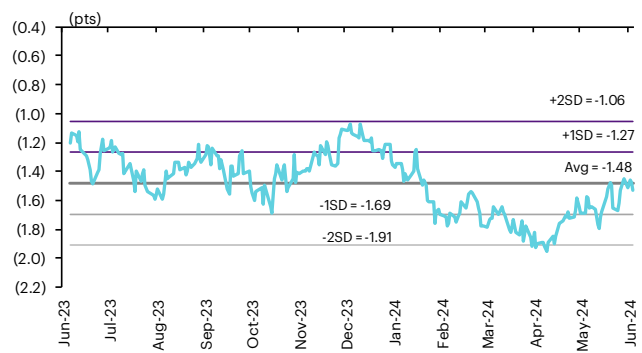
## ดัชนีชี้วัดที่สำคัญ

|   | ราคาปิด  | 20 บ.ย. | WoW    | MoM     | YoY     | YTD     |
|---|----------|---------|--------|---------|---------|---------|
| <b>ดัชนีความเชื่อมั่น</b>                     |          |         |        |         |         |         |
| VIX Index                                     | 13.28    | 6.41    | 11.22  | 11.97   | 0.61    | 6.67    |
| Europe CDS (bps)                              | 61.165   | (1.09)  | 4.36   | 10.33   | (15.95) | 2.59    |
| LIBOR OIS Spread (bps)                        | 0        | 0.00    | 0.00   | 0.00    | (31.07) | 0.00    |
| TED Spread (bps)                              | 0.2413   | 1.12    | 1.60   | 3.16    | (2.21)  | (1.94)  |
| <b>อัตราแลกเปลี่ยน:</b>                       |          |         |        |         |         |         |
| Dollar Index                                  | 105.66   | 0.41    | 0.40   | 0.99    | 3.50    | 4.22    |
| สหรัฐดอลลาร์/บาท                              | 36.69    | 0.11    | (0.05) | 0.86    | 5.64    | 6.75    |
| ยูโร/สหรัฐดอลลาร์                             | 1.07     | (0.40)  | (0.34) | (1.41)  | (2.57)  | (3.04)  |
| สหรัฐดอลลาร์/เยนญี่ปุ่น                       | 158.88   | 0.59    | 1.21   | 1.80    | 12.05   | 12.69   |
| <b>ตราสารหนี้: (เปลี่ยนแปลง basis points)</b> |          |         |        |         |         |         |
| อัตราอ้างอิงพันธบัตรรัฐบาลไทย 2 ปี            | 2.37%    | 0.27    | (0.34) | (2.88)  | 23.62   | 2.44    |
| อัตราอ้างอิงพันธบัตรรัฐบาลไทย 10 ปี           | 2.73%    | (1.04)  | (3.70) | (10.45) | 12.11   | 3.64    |
| อัตราอ้างอิงพันธบัตรรัฐบาลสหรัฐ 2 ปี          | 4.74%    | 2.13    | 2.78   | (9.35)  | 1.98    | 48.34   |
| อัตราอ้างอิงพันธบัตรรัฐบาลสหรัฐ 10 ปี         | 4.26%    | 3.68    | 0.36   | (15.26) | 53.86   | 37.68   |
| <b>สินค้าโภคภัณฑ์:</b>                        |          |         |        |         |         |         |
| CRB Index                                     | 545.31   | 0.00    | (0.38) | (0.16)  | (2.07)  | 6.86    |
| ทองคำแท่ง (ดอลลาร์ต่อออนซ์)                   | 2,359.70 | 1.35    | 2.46   | (2.52)  | 22.17   | 14.40   |
| ค่าการกลั่น (ดอลลาร์ต่อบาร์เรล)               | 3.72     | 17.72   | 8.14   | 41.44   | 10.71   | (40.86) |
| น้ำมันตลาดดูไบ (ดอลลาร์ต่อบาร์เรล)            | 82.49    | 0.00    | 1.09   | 1.95    | 8.97    | 6.67    |
| น้ำมันตลาดนิวยอร์ก (ดอลลาร์ต่อบาร์เรล)        | 82.17    | 0.74    | 4.52   | 3.67    | 13.29   | 69.63   |
| ค่าระวางเรือ (จุด)                            | 1,984.00 | 2.11    | 2.16   | 8.47    | 74.34   | (5.25)  |

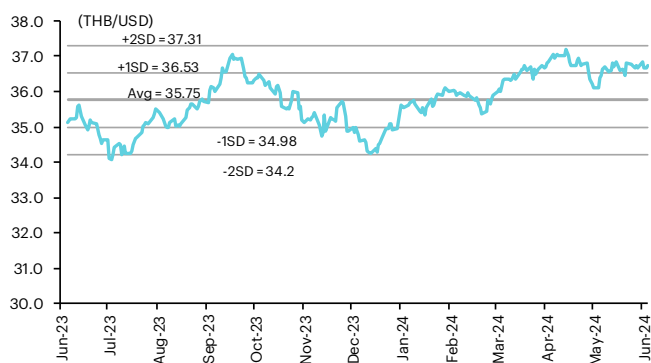
### อัตราผลตอบแทนพันธบัตร 10 ปี ของไทยและสหรัฐฯ



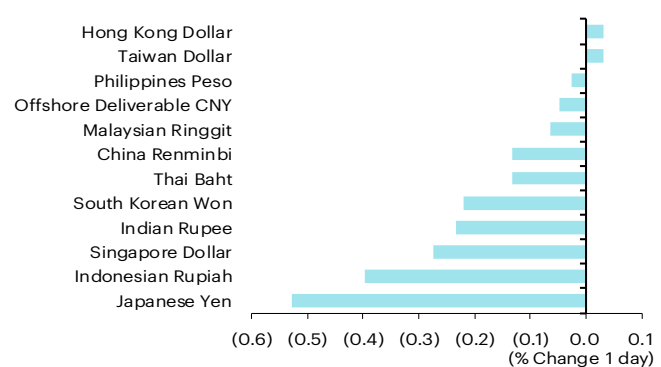
### ผลต่างอัตราผลตอบแทนพันธบัตร 10 ปี ของไทยและสหรัฐฯ



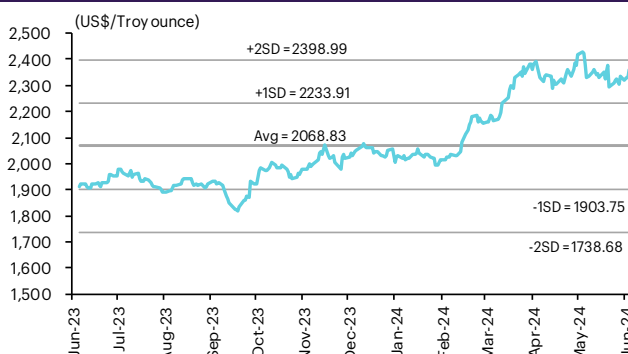
### อัตราแลกเปลี่ยน THB/USD



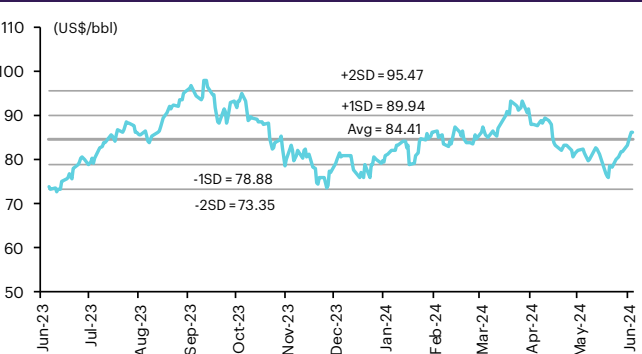
### การเคลื่อนไหวของอัตราแลกเปลี่ยนในภูมิภาคต่อดอลลาร์ สรอ



### ทองคำ



### น้ำมันดิบ Brent



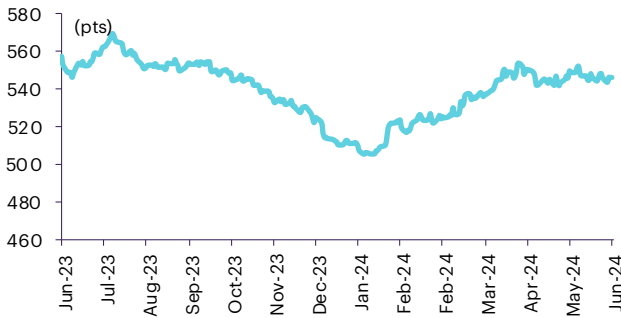
Note: Standard deviation (SD) ไม่ใช่สัญญาณให้ซื้อหรือขาย

## Update ราคาสินค้าโภคภัณฑ์

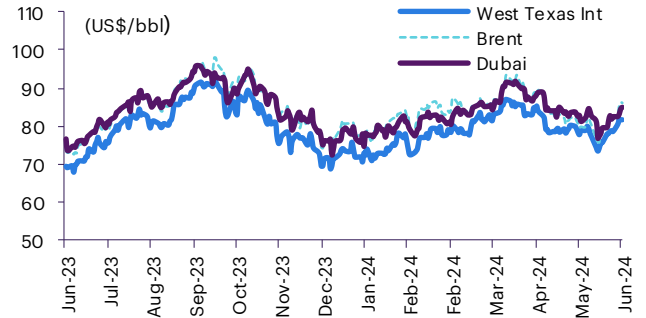
|   | As of<br>20-Jun-24 | -1W<br>% | Avg. Price<br>QTD in 1Q24 | %<br>QoQ | %<br>YoY | Avg. Price<br>in '23 | %<br>YoY | Avg. Price<br>in '24 | %<br>YoY | Update  |
|---|--------------------|----------|---------------------------|----------|----------|----------------------|----------|----------------------|----------|---------|
| <b>CRB Index</b>                                    | <b>545.31</b>      | 0.1      | 532.78                    | 0.2      | (3.4)    | 546.31               | (7.81)   | 532.78               | (2.5)    | Daily   |
| <b>Energy Prices</b>                                |                    |          |                           |          |          |                      |          |                      |          |         |
| Crude Oil - Dubai (US\$/bbl)                        | <b>85.08</b>       | 4.5      | 83.25                     | (0.7)    | 4.7      | 81.93                | (15.62)  | 83.25                | 1.6      | Daily   |
| Brent Crude (US\$/bbl)                              | <b>86.09</b>       | 6.8      | 83.81                     | (0.5)    | 3.2      | 82.60                | (18.40)  | 83.81                | 1.5      | Daily   |
| West Texas Int. Cushing (US\$/bbl)                  | <b>81.57</b>       | 4.7      | 78.75                     | 0.4      | (3.0)    | 77.59                | (17.93)  | 78.75                | 1.5      | Daily   |
| Crude Oil - Asia-Pacific Tapis Oil Spot (US\$/bbl)  | <b>87.78</b>       | 5.5      | 87.63                     | (1.7)    | 7.9      | 86.52                | (19.56)  | 87.63                | 1.3      | Daily   |
| Natural Gas Henry Hub (US\$/mmBTU)                  | <b>2.73</b>        | (13.5)   | 2.54                      | (17.9)   | (29.0)   | 3.34                 | (17.74)  | 2.54                 | (23.8)   | Daily   |
| Coal Price NEX (US\$/MT)                            | <b>131.59</b>      | (6.1)    | 132.96                    | (2.6)    | (49.9)   | 178.13               | (51.19)  | 132.96               | (25.4)   | Friday  |
| <b>Oil Product Prices and Gross Refinery Margin</b> |                    |          |                           |          |          |                      |          |                      |          |         |
| Gas Oil 500 ppm Sulfur Singapore (US\$/bbl)         | <b>98.69</b>       | 5.2      | 99.32                     | (5.1)    | (6.1)    | 103.11               | (21.20)  | 99.32                | (3.7)    | Daily   |
| Gas Oil - Dubai (US\$/bbl)                          | <b>13.61</b>       | 10.1     | 16.08                     | (22.8)   | (38.7)   | 21.18                | (37.25)  | 16.08                | (24.1)   | Daily   |
| Gasoline, 92 RON Spot (US\$/bbl)                    | <b>98.69</b>       | 13.1     | 99.32                     | (5.1)    | (6.1)    | 103.11               | (21.20)  | 99.32                | (3.7)    | Daily   |
| Gasoline - Dubai (US\$/bbl)                         | <b>13.61</b>       | 133.1    | 16.08                     | (22.8)   | (38.7)   | 21.18                | (37.25)  | 16.08                | (24.1)   | Daily   |
| Fuel Oil 180 Singapore Spot (US\$/bbl)              | <b>79.74</b>       | 3.4      | 73.91                     | (29.4)   | 18.0     | 70.05                | (12.98)  | 73.91                | 5.5      | Daily   |
| Fuel Oil - Dubai (US\$/bbl)                         | <b>(5.34)</b>      | 24.8     | (9.33)                    | (27.6)   | (44.6)   | -11.88               | (28.43)  | (9.33)               | (21.5)   | Daily   |
| Jet Kerosene - Spot Price (US\$/bbl)                | <b>100.88</b>      | 3.9      | 100.59                    | (6.8)    | (6.3)    | 105.01               | (16.72)  | 100.59               | (4.2)    | Daily   |
| Jet Kerosene - Dubai (US\$/bbl)                     | <b>15.80</b>       | 0.8      | 17.35                     | (27.9)   | (37.8)   | 23.08                | (20.38)  | 17.35                | (24.8)   | Daily   |
| SG Refinery Margin (US\$/bbl)                       | <b>3.72</b>        | 8.1      | 5.47                      | (42.7)   | (33.7)   | 6.86                 | 95.65    | 5.45                 | -20.481  | Daily   |
| <b>Olefins Product Prices and Spread</b>            |                    |          |                           |          |          |                      |          |                      |          |         |
| Ethylene, FOB Japan Spot (US\$/MT)                  | <b>805</b>         | 0.0      | 872                       | (3.3)    | 1.4      | 835                  | (16.61)  | 872                  | 4.4      | Tuesday |
| Ethylene Spread (US\$/MT)                           | <b>106</b>         | (28.0)   | 186                       | 318.5    | 3.4      | 181                  | (33.22)  | 186                  | 3.1      | Daily   |
| Propylene (Olefins), FOB Japan Spot (US\$/MT)       | <b>825</b>         | 0.0      | 827                       | 0.3      | (10.4)   | 848                  | (14.27)  | 827                  | (2.6)    | Tuesday |
| Propylene Spread (US\$/MT)                          | <b>126</b>         | (24.7)   | 142                       | (14.7)   | (42.0)   | 195                  | (24.99)  | 142                  | (27.3)   | Daily   |
| Naphtha - Singapore Spot FOB (US\$/MT)              | <b>699</b>         | 6.2      | 685                       | 4.1      | 0.9      | 654                  | (10.45)  | 685                  | 4.8      | Daily   |
| <b>Polyolefins Prices and Spread</b>                |                    |          |                           |          |          |                      |          |                      |          |         |
| Polye HDPE SE Asia (US\$/MT)                        | <b>1,040</b>       | 0.0      | 1,028                     | 11.8     | (4.1)    | 1,033                | (12.49)  | 1,028                | (0.5)    | Tuesday |
| HDPE-Naphtha Spread (US\$/MT)                       | <b>341</b>         | (10.8)   | 342                       | 223.6    | (12.6)   | 379                  | (15.80)  | 342                  | (9.7)    | Daily   |
| Polye LDPE-Film, CFR SE Asia Spot (US\$/MT)         | <b>1,240</b>       | 3.3      | 1,124                     | 9.9      | (2.3)    | 1,053                | (26.77)  | 1,124                | 6.7      | Tuesday |
| LDPE-Naphtha Spread (US\$/MT)                       | <b>541</b>         | (0.2)    | 439                       | 174.6    | (6.8)    | 399                  | (43.59)  | 439                  | 9.9      | Daily   |
| PP Film, Spot South East Asia (US\$/MT)             | <b>1,030</b>       | 1.0      | 1,001                     | 4.3      | (6.4)    | 999                  | (14.92)  | 1,001                | 0.2      | Tuesday |
| PP Spread (US\$/MT)                                 | <b>331</b>         | (8.6)    | 316                       | 4.5      | (19.0)   | 345                  | (22.28)  | 316                  | (8.5)    | Daily   |
| <b>MEG Prices and Spread</b>                        |                    |          |                           |          |          |                      |          |                      |          |         |
| MEG, CFR South East Asia (US\$/MT)                  | <b>535</b>         | 0.0      | 540                       | 9.8      | 2.8      | 500                  | (14.40)  | 540                  | 7.9      | Tuesday |
| MEG Spread (US\$/MT)                                | <b>36</b>          | 0.0      | -1                        | (98.6)   | (93.0)   | -17                  | (52.64)  | -1                   | n.m.     | Tuesday |
| <b>Aromatics Product Prices and Spread</b>          |                    |          |                           |          |          |                      |          |                      |          |         |
| Paraxylene, FOB USG Spot (US\$/MT)                  | <b>1,110</b>       | 0.9      | 1,102                     | (63.4)   | 0.3      | 1,103                | (12.51)  | 1,102                | (0.1)    | Tuesday |
| Paraxylene Spread (US\$/MT)                         | <b>391</b>         | (4.9)    | 399                       | 5.0      | (6.6)    | 411                  | (7.19)   | 399                  | (2.9)    | Tuesday |
| Paraxylene - 92 RON Spread (US\$/MT)                | <b>268</b>         | (24.6)   | 255                       | 30.5     | 29.1     | 224                  | 54.61    | 255                  | 14.0     | Daily   |
| Toluene, FOB Korea Spot (US\$/MT)                   | <b>930</b>         | (1.1)    | 903                       | 4.3      | 3.1      | 892                  | (7.35)   | 903                  | 1.2      | Tuesday |
| Benzene, CFR Japan Spot (US\$/MT)                   | <b>1,080</b>       | 0.0      | 1,046                     | 13.4     | 10.3     | 918                  | (13.13)  | 1,046                | 13.9     | Tuesday |
| Benzene Spread (US\$/MT)                            | <b>432</b>         | (8.4)    | 431                       | 28.8     | 27.6     | 340                  | (8.97)   | 431                  | 26.7     | Daily   |
| Benzene - 92 RON Spread (US\$/MT)                   | <b>238</b>         | (29.1)   | 198                       | 590.7    | 325.5    | 38                   | (164.71) | 198                  | 416.1    | Daily   |
| Condensate (US\$/MT)                                | <b>719</b>         | 4.4      | 703                       | (0.7)    | 4.6      | 692                  | (15.39)  | 703                  | 1.6      | Daily   |
| <b>PTA Prices and Spread</b>                        |                    |          |                           |          |          |                      |          |                      |          |         |
| PTA, CFR South East Asia (US\$/MT)                  | <b>805</b>         | 0.6      | 791                       | 1.6      | (1.5)    | 802                  | (9.43)   | 791                  | (1.3)    | Tuesday |
| PTA Spread (US\$/MT)                                | <b>61</b>          | (2.7)    | 53                        | 7.0      | (21.1)   | 62                   | 55.13    | 53                   | (16.0)   | Tuesday |
| <b>PVC Prices and Spread</b>                        |                    |          |                           |          |          |                      |          |                      |          |         |
| PVC, CFR South East Asia (US\$/MT)                  | <b>830</b>         | 0.0      | 794                       | 0.1      | (11.7)   | 844                  | (26.72)  | 794                  | (28.0)   | Tuesday |
| Ethylene Spread (US\$/MT)                           | <b>724</b>         | 6.0      | 607                       | 2.0      | (15.5)   | 663                  | (24.72)  | 607                  | (8.4)    | Tuesday |
| Ethylene Dichloride CFR Far East Asia (US\$/MT)     | <b>275</b>         | 5.8      | 322                       | 10.0     | 10.9     | 293                  | (45.94)  | 322                  | 9.8      | Tuesday |
| <b>Metal</b>  |                    |          |                           |          |          |                      |          |                      |          |         |
| Gold (US\$/Troy Ounce)                              | <b>2,360</b>       | 1.9      | 2,200                     | 11.2     | 16.4     | 1,943                | 7.82     | 2,200                | 13.2     | Daily   |
| LME Copper 3 Month Rolling Forward (US\$/MT)        | <b>9,785</b>       | (0.2)    | 9,191                     | 11.3     | 2.6      | 8,526                | (3.17)   | 9,191                | 7.8      | Daily   |
| Silver Future (US\$/Troy Ounce)                     | <b>31</b>          | 4.8      | 27                        | 9.4      | n.a.     | 25                   | n.a.     | 27                   | 7.9      | Daily   |
| China Composite Steel Prices (CNY/MT)               | <b>3,996</b>       | (0.6)    | 4,136                     | (1.8)    | (8.1)    | 4,259                | (10.71)  | 4,136                | (2.9)    | Daily   |
| <b>Agriculture Prices</b>                           |                    |          |                           |          |          |                      |          |                      |          |         |
| Malaysian Crude Palm Oil Spot Price(MYR/MT)         | <b>3,972</b>       | 0.7      | 4,027                     | 9.4      | 0.3      | 3,834                | (25.34)  | 4,027                | 5.0      | Daily   |
| SGX Ribbed Smoked Sheet 3 (RSS3) Futures (US\$/KG.) | <b>230</b>         | (4.2)    | 222                       | 33.4     | 37.7     | 159                  | (13.70)  | 222                  | 40.0     | Daily   |
| Sugar #11 (US\$/LB)                                 | <b>19</b>          | 1.8      | 21                        | (11.2)   | 20.0     | 21                   | 27.43    | 21                   | (1.9)    | Daily   |
| <b>Freight Rate</b>                                 |                    |          |                           |          |          |                      |          |                      |          |         |
| Baltic Freight Index: BDIY                          | <b>1,943</b>       | 6.1      | 1,830                     | (10.2)   | 79.7     | 1,394                | (27.83)  | 1,830                | 31.3     | Daily   |
| Baltic Supramax Index: BSI58                        | <b>1,374</b>       | 8.1      | 1,268                     | (1.9)    | 36.8     | 1,030                | (48.65)  | 1,268                | 23.1     | Daily   |

# Update ราคาสินค้าโภคภัณฑ์

## CRB US Spot All Commodities Price Index



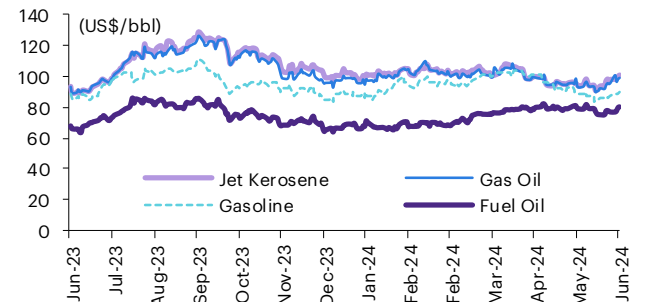
## Crude prices



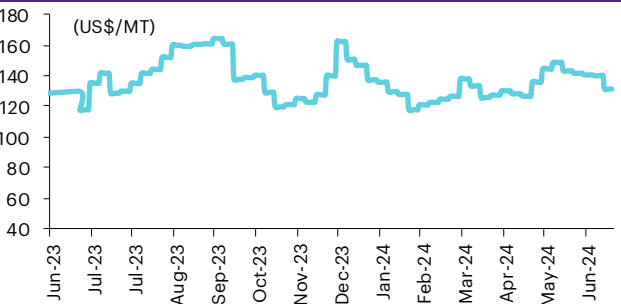
## SG Dubai Hydrocracking Refinery Margin



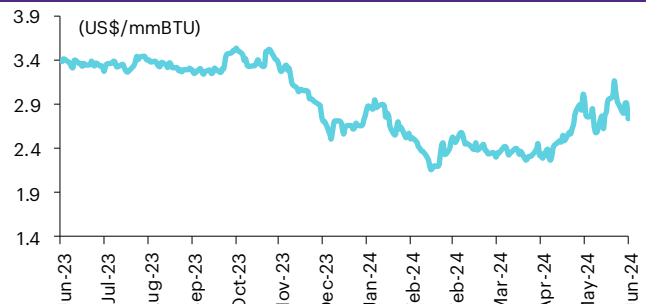
## Oil product prices



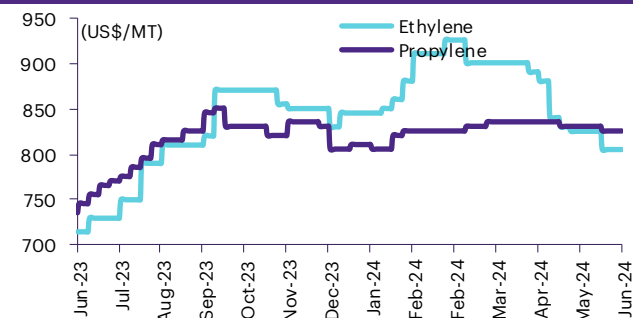
## Coal price (NEX)



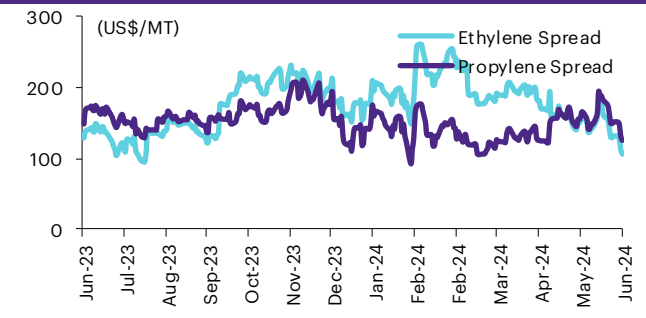
## Natural gas prices (Henry hub)



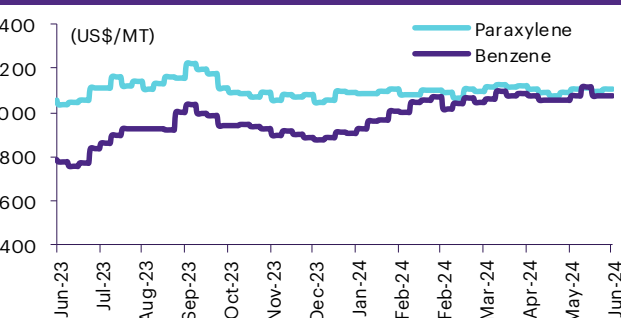
## Olefins prices



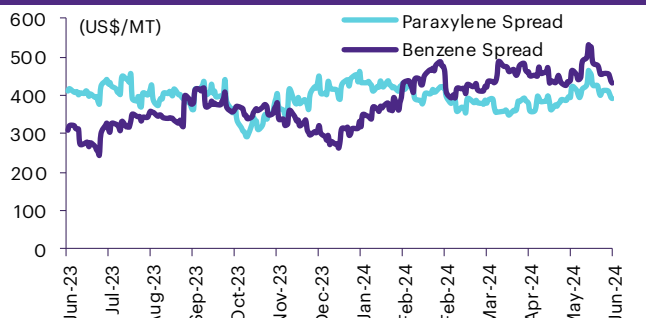
## Olefins spreads



## Aromatics prices

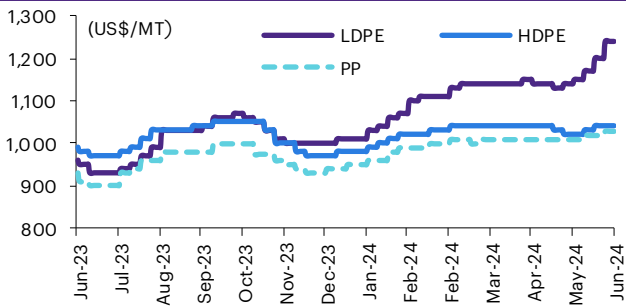


## Aromatics spreads

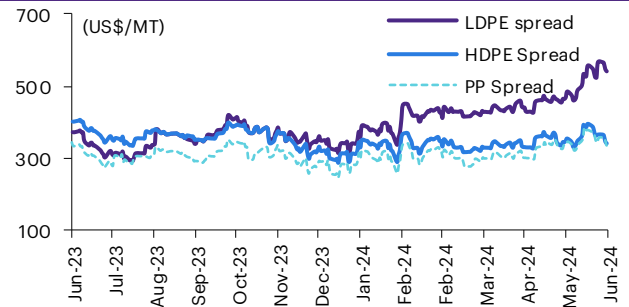


# Update ราคาสินค้าโภคภัณฑ์

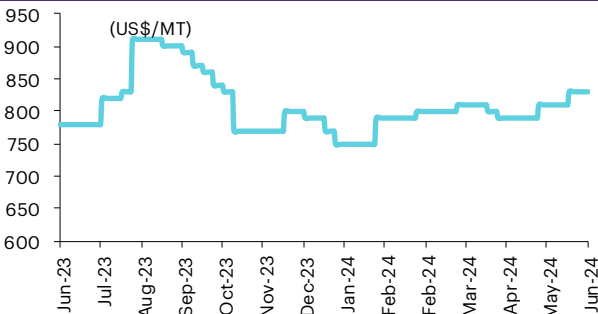
## Polyolefins prices



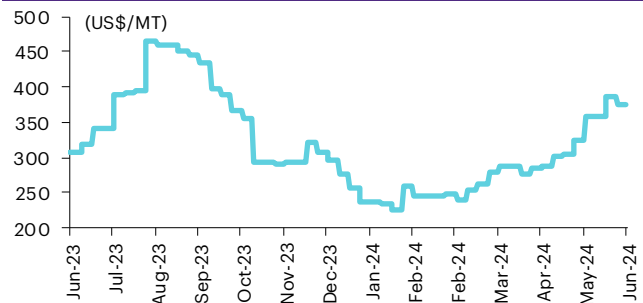
## Polyolefins-Naphtha spreads



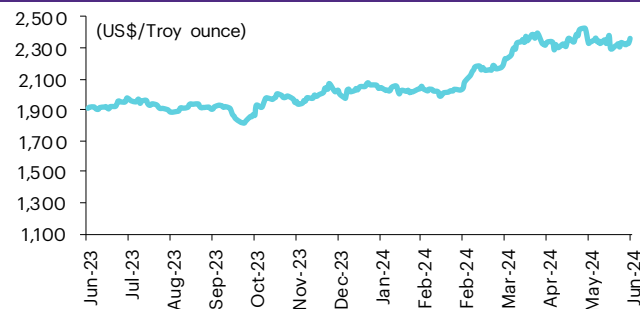
## PVC price



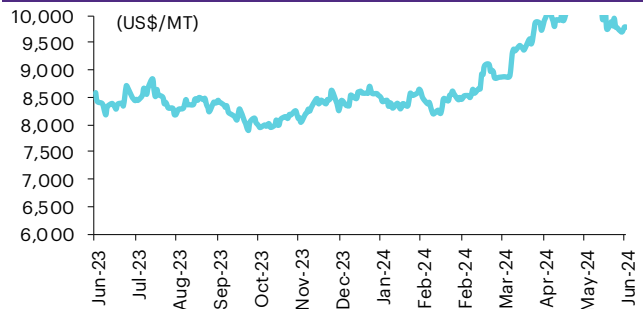
## PVC spread



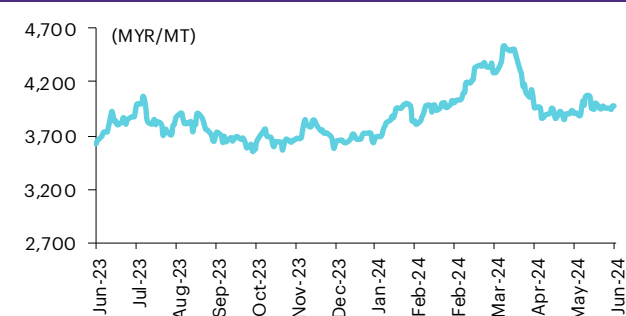
## Gold price



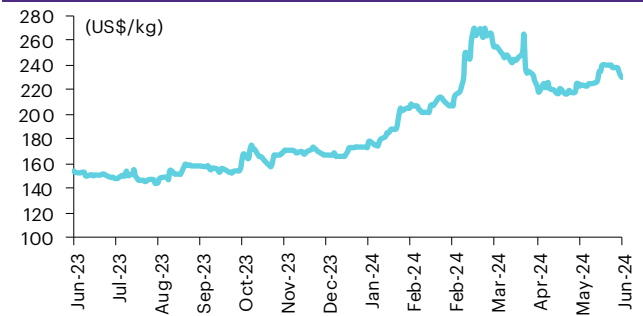
## LME copper price



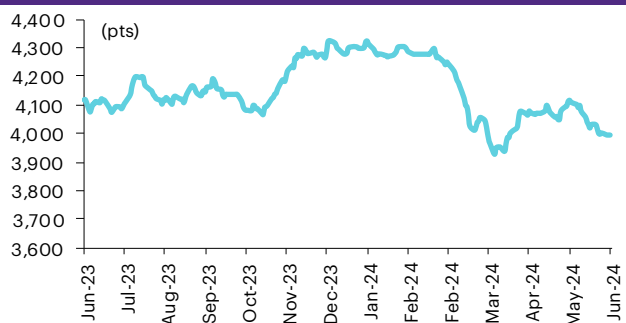
## Malaysian crude palm oil price



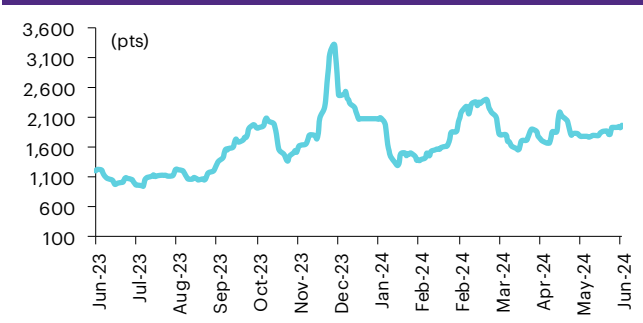
## Rubber price (RSS3) futures



## Steel price index



## Baltic freight index



ที่มา: Bloomberg Finance L.P., TQ Professional, BANPU และ InnoVest Research

## ข้อมูลการขายชอร์ต (short sales)

|          | ปริมาณหุ้น<br>(หุ้น) | มูลค่าการขายชอร์ต<br>(บาท) | ราคาเฉลี่ย<br>(บาท) | ราคาต่ำสุด<br>20 บ.ย. 67 | ส่วนต่างระหว่างราคาปิด<br>กับราคาขายชอร์ต | % ปริมาณการขายชอร์ต<br>เทียบกับกระดานหลัก |
|----------|----------------------|----------------------------|---------------------|--------------------------|---|---|
| TPIPL-R  | 4,363,800            | 5,667,071                  | 1.30                | 1.29                     | 0.67                                      | 45.29                                     |
| CRC-R    | 9,372,200            | 272,300,300                | 29.05               | 28.50                    | 1.94                                      | 36.03                                     |
| KKP-R    | 252,000              | 11,954,075                 | 47.44               | 47.50                    | (0.13)                                    | 28.89                                     |
| COM7     | 2,701,600            | 45,023,210                 | 16.67               | 16.50                    | 1.00                                      | 28.02                                     |
| SNNP     | 661,800              | 8,714,680                  | 13.17               | 13.10                    | 0.52                                      | 26.98                                     |
| ORI-R    | 692,200              | 3,307,018                  | 4.78                | 4.76                     | 0.37                                      | 26.63                                     |
| GUNKUL-R | 2,865,300            | 7,161,098                  | 2.50                | 2.50                     | (0.03)                                    | 26.59                                     |
| SABINA   | 67,800               | 1,565,780                  | 23.09               | 23.00                    | 0.41                                      | 26.04                                     |
| PTG-R    | 845,700              | 6,889,870                  | 8.15                | 8.10                     | 0.58                                      | 24.48                                     |
| CBG-R    | 368,400              | 24,073,125                 | 65.35               | 64.75                    | 0.92                                      | 24.23                                     |
| CPN-R    | 2,645,000            | 145,488,475                | 55.01               | 55.00                    | 0.01                                      | 24.19                                     |
| THG-R    | 177,300              | 6,312,875                  | 35.61               | 36.25                    | (1.78)                                    | 23.56                                     |
| CPALL-R  | 9,013,100            | 490,877,450                | 54.46               | 54.25                    | 0.39                                      | 23.42                                     |
| AURA-R   | 53,900               | 649,490                    | 12.05               | 12.10                    | (0.41)                                    | 23.23                                     |
| AMATA-R  | 1,584,000            | 34,322,070                 | 21.67               | 21.40                    | 1.25                                      | 22.24                                     |
| DMT      | 89,000               | 1,032,400                  | 11.60               | 11.60                    | 0.00                                      | 22.20                                     |
| QH-R     | 1,779,300            | 3,327,080                  | 1.87                | 1.88                     | (0.54)                                    | 22.10                                     |
| BEM-R    | 22,579,800           | 176,466,540                | 7.82                | 7.80                     | 0.20                                      | 22.07                                     |
| BLA-R    | 282,500              | 5,215,140                  | 18.46               | 18.60                    | (0.75)                                    | 21.64                                     |
| TPIPL    | 2,020,200            | 2,623,960                  | 1.30                | 1.29                     | 0.69                                      | 20.96                                     |
| TISCO    | 259,600              | 24,891,125                 | 95.88               | 96.00                    | (0.12)                                    | 20.94                                     |
| TIDLOR-R | 1,740,100            | 32,168,900                 | 18.49               | 18.40                    | 0.47                                      | 19.69                                     |
| OSP-R    | 2,450,800            | 54,917,930                 | 22.41               | 22.30                    | 0.49                                      | 19.65                                     |
| SKY      | 112,500              | 2,783,990                  | 24.75               | 24.80                    | (0.22)                                    | 19.36                                     |
| PSH-R    | 75,400               | 683,935                    | 9.07                | 9.05                     | 0.23                                      | 19.27                                     |
| HMPRO-R  | 6,861,700            | 60,534,435                 | 8.82                | 8.75                     | 0.82                                      | 18.60                                     |
| SISB-R   | 164,800              | 6,054,375                  | 36.74               | 36.50                    | 0.65                                      | 18.54                                     |
| BCPG     | 453,200              | 2,667,250                  | 5.89                | 5.80                     | 1.47                                      | 18.53                                     |
| BCH-R    | 986,700              | 17,688,940                 | 17.93               | 17.70                    | 1.28                                      | 18.00                                     |
| AAV      | 2,513,000            | 5,089,662                  | 2.03                | 2.04                     | (0.72)                                    | 17.85                                     |
| SCGP-R   | 583,500              | 19,679,675                 | 33.73               | 33.75                    | (0.07)                                    | 17.41                                     |
| ADVANC   | 823,600              | 169,396,400                | 205.68              | 208.00                   | (1.12)                                    | 17.40                                     |
| BAFS     | 20,200               | 379,860                    | 18.80               | 18.70                    | 0.56                                      | 17.27                                     |
| SIRI     | 8,989,300            | 14,330,504                 | 1.59                | 1.59                     | 0.26                                      | 16.91                                     |
| MBK      | 81,300               | 1,302,350                  | 16.02               | 16.00                    | 0.12                                      | 16.29                                     |
| FSMART-R | 90,500               | 470,550                    | 5.20                | 5.15                     | 0.96                                      | 16.14                                     |
| TOA-R    | 172,000              | 3,441,870                  | 20.01               | 20.00                    | 0.05                                      | 16.09                                     |
| TOP-R    | 1,263,600            | 66,143,075                 | 52.34               | 52.75                    | (0.77)                                    | 15.97                                     |
| SPALI    | 305,800              | 5,550,930                  | 18.15               | 18.00                    | 0.85                                      | 15.90                                     |
| AU       | 412,200              | 2,827,075                  | 6.86                | 6.75                     | 1.61                                      | 15.34                                     |
| CKP-R    | 368,100              | 1,366,508                  | 3.71                | 3.76                     | (1.27)                                    | 15.22                                     |
| BCP-R    | 900,400              | 33,918,125                 | 37.67               | 37.50                    | 0.45                                      | 15.18                                     |
| QH       | 1,214,600            | 2,270,903                  | 1.87                | 1.88                     | (0.55)                                    | 15.08                                     |
| HUMAN    | 40,300               | 438,370                    | 10.88               | 10.80                    | 0.72                                      | 15.06                                     |
| EGCO     | 182,000              | 17,975,175                 | 98.76               | 98.50                    | 0.27                                      | 14.96                                     |
| MINT     | 2,903,400            | 86,927,700                 | 29.94               | 30.00                    | (0.20)                                    | 14.56                                     |
| INTUCH-R | 396,900              | 28,565,325                 | 71.97               | 72.00                    | (0.04)                                    | 14.34                                     |
| RATCH-R  | 618,600              | 15,927,175                 | 25.75               | 25.75                    | (0.01)                                    | 14.26                                     |
| BEM      | 14,569,800           | 114,129,645                | 7.83                | 7.80                     | 0.43                                      | 14.24                                     |
| BBL      | 429,000              | 55,835,550                 | 130.15              | 130.00                   | 0.12                                      | 14.21                                     |
| BAFS-R   | 16,300               | 306,570                    | 18.81               | 18.70                    | 0.58                                      | 13.93                                     |
| DELTA-R  | 3,400,700            | 293,790,450                | 86.39               | 87.25                    | (0.98)                                    | 13.88                                     |
| BJC      | 416,000              | 8,616,950                  | 20.71               | 20.60                    | 0.55                                      | 13.81                                     |
| GLOBAL-R | 821,500              | 12,417,370                 | 15.12               | 15.00                    | 0.77                                      | 13.71                                     |
| GUNKUL   | 1,458,300            | 3,647,774                  | 2.50                | 2.50                     | 0.06                                      | 13.53                                     |
| S        | 100,100              | 76,773                     | 0.77                | 0.76                     | 0.92                                      | 13.51                                     |
| COM7-R   | 1,291,000            | 21,527,770                 | 16.68               | 16.50                    | 1.06                                      | 13.39                                     |
| GLOBAL   | 797,600              | 12,031,770                 | 15.08               | 15.00                    | 0.57                                      | 13.31                                     |
| BCP      | 789,100              | 29,790,500                 | 37.75               | 37.50                    | 0.67                                      | 13.31                                     |
| PTT      | 3,199,000            | 103,167,500                | 32.25               | 32.25                    | (0.00)                                    | 13.23                                     |
| STGT     | 608,800              | 6,662,720                  | 10.94               | 10.90                    | 0.40                                      | 13.18                                     |
| AWC-R    | 10,170,200           | 35,698,166                 | 3.51                | 3.54                     | (0.85)                                    | 13.07                                     |
| KCE      | 597,200              | 25,857,125                 | 43.30               | 43.50                    | (0.47)                                    | 12.69                                     |
| MTC-R    | 1,176,200            | 51,162,125                 | 43.50               | 43.00                    | 1.16                                      | 12.42                                     |
| BJC-R    | 367,900              | 7,595,290                  | 20.64               | 20.60                    | 0.22                                      | 12.21                                     |
| CENTEL-R | 673,200              | 26,530,375                 | 39.41               | 39.50                    | (0.23)                                    | 12.18                                     |
| TTB      | 30,651,300           | 49,614,135                 | 1.62                | 1.64                     | (1.30)                                    | 11.60                                     |
| STA-R    | 1,490,800            | 33,361,360                 | 22.38               | 22.40                    | (0.10)                                    | 11.59                                     |
| BCH      | 630,100              | 11,276,540                 | 17.90               | 17.70                    | 1.11                                      | 11.50                                     |
| IVL-R    | 1,894,200            | 37,009,930                 | 19.54               | 19.70                    | (0.82)                                    | 11.45                                     |
| MTC      | 1,072,500            | 46,609,775                 | 43.46               | 43.00                    | 1.07                                      | 11.33                                     |

|          | ปริมาณหุ้น<br>(หุ้น) | มูลค่าการขายชอร์ต<br>(บาท) | ราคาเฉลี่ย<br>(บาท) | ราคาต่ำสุด<br>20 มิ.ย. 67 | ส่วนต่างระหว่างราคาปิด<br>กับราคาขายชอร์ต | % ปริมาณการขายชอร์ต<br>เทียบกับกระดานหลัก |
|----------|----------------------|----------------------------|---------------------|---------------------------|---|---|
| GFPT     | 80,800               | 985,070                    | 12.19               | 12.20                     | (0.07)                                    | 11.24                                     |
| TCAP-R   | 151,000              | 6,881,475                  | 45.57               | 45.75                     | (0.39)                                    | 11.13                                     |
| TTW-R    | 116,000              | 1,026,600                  | 8.85                | 8.85                      | 0.00                                      | 11.11                                     |
| SCB-R    | 496,400              | 52,131,600                 | 105.02              | 105.50                    | (0.46)                                    | 11.01                                     |
| BYD-R    | 6,677,000            | 10,037,126                 | 1.50                | 1.50                      | 0.22                                      | 10.97                                     |
| IRPC-R   | 4,657,000            | 7,592,733                  | 1.63                | 1.64                      | (0.59)                                    | 10.95                                     |
| JTS-R    | 100,900              | 5,553,300                  | 55.04               | 54.50                     | 0.99                                      | 10.89                                     |
| CRC      | 2,795,400            | 83,113,675                 | 29.73               | 28.50                     | 4.32                                      | 10.75                                     |
| JMT-R    | 1,790,000            | 25,478,020                 | 14.23               | 14.00                     | 1.67                                      | 10.51                                     |
| THG      | 78,000               | 2,796,075                  | 35.85               | 36.25                     | (1.11)                                    | 10.37                                     |
| KTC-R    | 610,800              | 26,201,625                 | 42.90               | 43.00                     | (0.24)                                    | 10.33                                     |
| AOT-R    | 2,406,200            | 146,156,225                | 60.74               | 60.75                     | (0.01)                                    | 10.31                                     |
| BTG      | 64,600               | 1,361,150                  | 21.07               | 21.00                     | 0.34                                      | 10.28                                     |
| TRUE     | 6,764,000            | 58,262,485                 | 8.61                | 8.65                      | (0.42)                                    | 10.27                                     |
| EGCO-R   | 124,400              | 12,278,375                 | 98.70               | 98.50                     | 0.20                                      | 10.22                                     |
| SSP      | 129,600              | 833,230                    | 6.43                | 6.30                      | 2.05                                      | 10.12                                     |
| BEAUTY   | 237,300              | 113,904                    | 0.48                | 0.47                      | 2.13                                      | 9.93                                      |
| TISCO-R  | 122,200              | 11,725,650                 | 95.95               | 96.00                     | (0.05)                                    | 9.86                                      |
| MEGA-R   | 171,300              | 6,280,425                  | 36.66               | 36.25                     | 1.14                                      | 9.84                                      |
| SAK      | 54,900               | 277,920                    | 5.06                | 5.05                      | 0.24                                      | 9.68                                      |
| BCPG-R   | 233,400              | 1,364,150                  | 5.84                | 5.80                      | 0.77                                      | 9.54                                      |
| KTB      | 2,821,200            | 47,681,630                 | 16.90               | 17.00                     | (0.58)                                    | 9.54                                      |
| DOHOME   | 556,900              | 5,458,565                  | 9.80                | 9.70                      | 1.05                                      | 9.42                                      |
| STANLY   | 6,100                | 1,332,600                  | 218.46              | 218.00                    | 0.21                                      | 9.36                                      |
| WHA      | 13,235,300           | 68,552,750                 | 5.18                | 5.05                      | 2.57                                      | 9.19                                      |
| TASCO    | 121,400              | 1,935,730                  | 15.95               | 15.90                     | 0.28                                      | 9.12                                      |
| BDMS     | 4,237,300            | 111,142,900                | 26.23               | 26.00                     | 0.88                                      | 9.01                                      |
| TCAP     | 122,000              | 5,560,350                  | 45.58               | 45.75                     | (0.38)                                    | 8.99                                      |
| MBK-R    | 44,700               | 714,270                    | 15.98               | 16.00                     | (0.13)                                    | 8.95                                      |
| SCGP     | 299,300              | 10,073,950                 | 33.66               | 33.75                     | (0.27)                                    | 8.93                                      |
| ADVANC-R | 421,500              | 86,811,300                 | 205.96              | 208.00                    | (0.98)                                    | 8.90                                      |
| VGI-R    | 5,020,700            | 6,330,263                  | 1.26                | 1.26                      | 0.07                                      | 8.80                                      |
| INTUCH   | 242,800              | 17,405,450                 | 71.69               | 72.00                     | (0.44)                                    | 8.77                                      |
| MINT-R   | 1,731,000            | 51,703,275                 | 29.87               | 30.00                     | (0.44)                                    | 8.68                                      |
| KBANK-R  | 865,500              | 107,547,750                | 124.26              | 124.50                    | (0.19)                                    | 8.62                                      |
| SPRC-R   | 695,600              | 5,563,670                  | 8.00                | 7.95                      | 0.61                                      | 8.58                                      |
| AEONTS-R | 6,000                | 789,400                    | 131.57              | 130.00                    | 1.21                                      | 8.51                                      |
| LH       | 4,967,300            | 29,552,135                 | 5.95                | 5.90                      | 0.84                                      | 8.50                                      |
| BTG-R    | 53,100               | 1,120,380                  | 21.10               | 21.00                     | 0.47                                      | 8.45                                      |
| AOT      | 1,972,500            | 119,881,850                | 60.78               | 60.75                     | 0.04                                      | 8.45                                      |
| PTTEP    | 323,800              | 48,626,200                 | 150.17              | 151.00                    | (0.55)                                    | 8.38                                      |
| TLI      | 687,500              | 5,144,870                  | 7.48                | 7.50                      | (0.22)                                    | 8.37                                      |
| CPAXT-R  | 362,800              | 9,780,625                  | 26.96               | 26.75                     | 0.78                                      | 8.35                                      |
| SIRI-R   | 4,435,000            | 7,063,567                  | 1.59                | 1.59                      | 0.17                                      | 8.34                                      |
| CKP      | 199,500              | 743,184                    | 3.73                | 3.76                      | (0.92)                                    | 8.25                                      |
| KBANK    | 815,300              | 101,200,650                | 124.13              | 124.50                    | (0.30)                                    | 8.12                                      |
| SC       | 233,000              | 646,906                    | 2.78                | 2.76                      | 0.59                                      | 8.11                                      |
| SPA      | 104,300              | 696,050                    | 6.67                | 6.60                      | 1.11                                      | 8.04                                      |
| MEGA     | 137,400              | 5,023,975                  | 36.56               | 36.25                     | 0.87                                      | 7.89                                      |
| BANPU-R  | 6,788,500            | 33,708,633                 | 4.97                | 5.00                      | (0.69)                                    | 7.87                                      |
| PTT-R    | 1,897,300            | 61,285,100                 | 32.30               | 32.25                     | 0.16                                      | 7.85                                      |
| NER-R    | 239,300              | 1,280,255                  | 5.35                | 5.35                      | 0.00                                      | 7.74                                      |
| THANI-R  | 424,900              | 897,802                    | 2.11                | 2.16                      | (2.18)                                    | 7.69                                      |
| PLANB-R  | 639,700              | 4,989,140                  | 7.80                | 7.80                      | (0.01)                                    | 7.69                                      |
| TOP      | 605,700              | 31,628,800                 | 52.22               | 52.75                     | (1.01)                                    | 7.66                                      |
| OSP      | 953,900              | 21,369,640                 | 22.40               | 22.30                     | 0.46                                      | 7.65                                      |
| SAMART   | 36,500               | 216,160                    | 5.92                | 5.90                      | 0.38                                      | 7.59                                      |
| STGT-R   | 349,800              | 3,825,850                  | 10.94               | 10.90                     | 0.34                                      | 7.58                                      |
| SPALI-R  | 144,600              | 2,628,280                  | 18.18               | 18.00                     | 0.98                                      | 7.52                                      |
| TASCO-R  | 99,900               | 1,590,510                  | 15.92               | 15.90                     | 0.13                                      | 7.50                                      |
| IRPC     | 3,162,100            | 5,157,694                  | 1.63                | 1.64                      | (0.54)                                    | 7.44                                      |
| CHG      | 2,640,900            | 7,175,266                  | 2.72                | 2.70                      | 0.63                                      | 7.38                                      |
| NER      | 228,200              | 1,222,310                  | 5.36                | 5.35                      | 0.12                                      | 7.38                                      |
| EA       | 3,600,800            | 62,639,890                 | 17.40               | 17.60                     | (1.16)                                    | 7.35                                      |
| KCE-R    | 344,800              | 14,918,300                 | 43.27               | 43.50                     | (0.54)                                    | 7.33                                      |
| AAV-R    | 1,002,200            | 2,040,336                  | 2.04                | 2.04                      | (0.20)                                    | 7.12                                      |
| SCC      | 191,500              | 42,058,600                 | 219.63              | 221.00                    | (0.62)                                    | 7.09                                      |
| DOHOME-R | 419,300              | 4,093,655                  | 9.76                | 9.70                      | 0.65                                      | 7.09                                      |
| SAPPE-R  | 54,400               | 5,324,950                  | 97.89               | 97.50                     | 0.39                                      | 7.07                                      |
| OR       | 950,200              | 15,206,750                 | 16.00               | 16.00                     | 0.02                                      | 7.03                                      |
| CHAYO    | 137,500              | 455,492                    | 3.31                | 3.30                      | 0.38                                      | 7.02                                      |
| ITC-R    | 501,800              | 11,675,330                 | 23.27               | 23.00                     | 1.16                                      | 7.00                                      |
| AP       | 1,373,100            | 11,143,855                 | 8.12                | 8.05                      | 0.82                                      | 6.99                                      |

ที่มา: ข้อมูลหลักทรัพย์แห่งประเทศไทย และ InnovestX Research

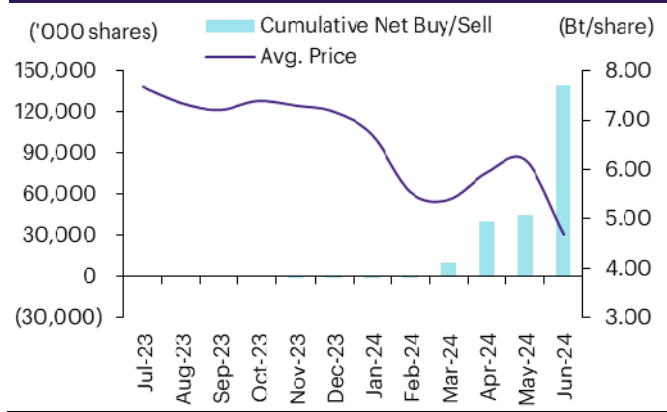
# สรุปการขายหุ้นของผู้บริหาร

## 1. รายงานการซื้อขายหุ้นของผู้บริหาร ณ วันที่ 20 มิ.ย. 2567

| ชื่อบริษัท | ชื่อผู้บริหาร                   | ประเภทหลักทรัพย์ | วันที่ได้มา/จำหน่าย | จำนวน (หุ้น) | ราคา (บาท) | รวม (บาท)   | วิธีการได้มา/จำหน่าย |
|------------|---------------------------------|------------------|---------------------|--------------|------------|-------------|----------------------|
| APCO       | นาง อรุณี วิริยะ-จิตรรา         | หุ้นสามัญ        | 20-06-67            | 2,500,000    | 7.00       | 17,500,000  | ขาย                  |
| APCO       | นาย พิเชษฐ์ วิริยะ-จิตรรา       | หุ้นสามัญ        | 20-06-67            | 2,500,000    | 7.00       | 17,500,000  | ขาย                  |
| BGC        | นาย จักพันธ์กร มุสิก-สังข์      | หุ้นสามัญ        | 18-06-67            | 2,000        | 6.50       | 13,000      | ซื้อ                 |
| BGC        | นาย จักพันธ์กร มุสิก-สังข์      | หุ้นสามัญ        | 19-06-67            | 3,000        | 6.40       | 19,200      | ซื้อ                 |
| BLC        | นาย สุวิทย์ จามภูพันธ์          | หุ้นสามัญ        | 18-06-67            | 200,000      | 4.70       | 940,000     | ซื้อ                 |
| BLC        | นาย สุวิทย์ จามภูพันธ์          | หุ้นสามัญ        | 18-06-67            | 50,000       | 4.70       | 235,000     | ขาย                  |
| BLC        | นาย สุวิทย์ จามภูพันธ์          | หุ้นสามัญ        | 19-06-67            | 650,000      | 4.48       | 2,912,000   | ซื้อ                 |
| BTS        | นาย กวิน กาญจนพาสน์             | หุ้นสามัญ        | 19-06-67            | 35,000,000   | 4.39       | 153,650,000 | ซื้อ                 |
| CHASE      | นาย ประดิษฐ์ เลี้ยวศิริกุล      | หุ้นสามัญ        | 19-06-67            | 200,000      | 1.50       | 300,000     | ซื้อ                 |
| CHAYO      | นาย ณัฐวิทย์ ยศ-สินธุ์          | หุ้นสามัญ        | 14-06-67            | 300,000      | 3.60       | 1,080,000   | ซื้อ                 |
| CHAYO      | นาย ณัฐวิทย์ ยศ-สินธุ์          | หุ้นสามัญ        | 17-06-67            | 2,100        | 3.54       | 7,434       | ซื้อ                 |
| CHAYO      | นาย ณัฐวิทย์ ยศ-สินธุ์          | หุ้นสามัญ        | 18-06-67            | 180,000      | 3.49       | 628,200     | ซื้อ                 |
| CHAYO      | นาย ณัฐวิทย์ ยศ-สินธุ์          | หุ้นสามัญ        | 18-06-67            | 117,900      | 3.48       | 410,292     | ซื้อ                 |
| CHAYO      | นาย ณัฐวิทย์ ยศ-สินธุ์          | หุ้นสามัญ        | 19-06-67            | 140,000      | 3.31       | 463,400     | ซื้อ                 |
| CHAYO      | นาย ณัฐวิทย์ ยศ-สินธุ์          | หุ้นสามัญ        | 19-06-67            | 650,000      | 3.28       | 2,132,000   | ซื้อ                 |
| DTCENT     | นาย อภิสิทธิ์ รุ่งเกียรติกิจาง  | หุ้นสามัญ        | 19-06-67            | 200,000      | 1.14       | 228,000     | ซื้อ                 |
| ECF        | นาย พชรพลพงษ์ สุขสวัสดิ์        | หุ้นสามัญ        | 19-06-67            | 20,000       | 0.49       | 9,800       | ซื้อ                 |
| EKH        | นาง พิชามณัฐ พัฒนปัญญาภิรมย์    | หุ้นสามัญ        | 19-06-67            | 19,400       | 6.63       | 128,622     | ซื้อ                 |
| EKH        | นาย กวีชัย เลิศอัครรัตน์        | หุ้นสามัญ        | 19-06-67            | 20,700       | 6.60       | 136,620     | ซื้อ                 |
| EKH        | นาย เมธา วนดีลา                 | หุ้นสามัญ        | 14-06-67            | 10,000       | 6.70       | 67,000      | ซื้อ                 |
| EKH        | นาย เมธา วนดีลา                 | หุ้นสามัญ        | 17-06-67            | 10,000       | 6.80       | 68,000      | ซื้อ                 |
| EKH        | นาย สุทธิพงษ์ ตั้งสิงจะพจน์     | หุ้นสามัญ        | 19-06-67            | 35,000       | 6.64       | 232,400     | ซื้อ                 |
| EP         | นาย ยุทธ ชินสุภัคกุล            | หุ้นสามัญ        | 19-06-67            | 34,000       | 2.61       | 88,740      | ซื้อ                 |
| EP         | นาย ยุทธ ชินสุภัคกุล            | หุ้นสามัญ        | 19-06-67            | 6,000        | 2.64       | 15,840      | ซื้อ                 |
| GFC        | นาย รุ่งเลิศ อิงคนันท์          | หุ้นสามัญ        | 18-06-67            | 5,000        | 9.65       | 48,250      | ซื้อ                 |
| HFT        | นาย จี๋ เหยง จวง                | หุ้นสามัญ        | 12-06-67            | 500,000      | 4.50       | 2,250,000   | ขาย                  |
| HTC        | นางสาว ศรัญลักษณ์ เทพวารินทร์   | หุ้นสามัญ        | 19-06-67            | 2,000        | 15.65      | 31,300      | ซื้อ                 |
| ICN        | นาย มนชัย มณีไพโรจน์            | หุ้นสามัญ        | 19-06-67            | 80,000       | 2.15       | 172,000     | ซื้อ                 |
| IP         | นาย ตฤณวรรณ รมิตนิธิพันธ์       | หุ้นสามัญ        | 19-06-67            | 420,000      | 4.85       | 2,037,000   | ซื้อ                 |
| JDF        | นางสาว ธิดา หอสิงจกุล           | หุ้นสามัญ        | 19-06-67            | 10,000       | 2.66       | 26,600      | ซื้อ                 |
| JDF        | นางสาว ธิดา หอสิงจกุล           | หุ้นสามัญ        | 19-06-67            | 90,000       | 2.66       | 239,400     | ซื้อ                 |
| JDF        | นางสาว ธิดา หอสิงจกุล           | หุ้นสามัญ        | 19-06-67            | 8,300        | 2.64       | 21,912      | ซื้อ                 |
| JDF        | นางสาว ธิดา หอสิงจกุล           | หุ้นสามัญ        | 19-06-67            | 44,400       | 2.66       | 118,104     | ซื้อ                 |
| JDF        | นางสาว ธิดา หอสิงจกุล           | หุ้นสามัญ        | 19-06-67            | 91,700       | 2.70       | 247,590     | ซื้อ                 |
| JR         | นาย จรัญ วัชรวัฒน์เจษฎาวัฒน์    | หุ้นสามัญ        | 19-06-67            | 38,000       | 4.17       | 158,460     | ซื้อ                 |
| JR         | นาย ธีรนนท์ วัชรวัฒน์เจษฎาวัฒน์ | หุ้นสามัญ        | 19-06-67            | 18,500       | 4.18       | 77,330      | ซื้อ                 |
| JR         | นาย ธีรนนท์ วัชรวัฒน์เจษฎาวัฒน์ | หุ้นสามัญ        | 19-06-67            | 2,800        | 4.20       | 11,760      | ซื้อ                 |
| JUBILE     | นาย วิโรจน์ พรประภุต            | หุ้นสามัญ        | 19-06-67            | 27,000       | 13.91      | 375,570     | ซื้อ                 |
| KCG        | นาย ทรงธรรม เพียรพัฒนาวิทย์     | หุ้นสามัญ        | 19-06-67            | 8,500        | 9.12       | 77,520      | ซื้อ                 |
| KCG        | นาย ทรงธรรม เพียรพัฒนาวิทย์     | หุ้นสามัญ        | 19-06-67            | 5,000        | 8.95       | 44,750      | ซื้อ                 |
| KSL        | นาย จำรัส ชินธรรมมิตร           | หุ้นสามัญ        | 19-06-67            | 91,900       | 1.81       | 166,339     | ซื้อ                 |
| KSL        | นาย จำรัส ชินธรรมมิตร           | หุ้นสามัญ        | 19-06-67            | 47,700       | 1.81       | 86,337      | ซื้อ                 |
| LPH        | นาย อังกูร ฉันทนาพานิช          | หุ้นสามัญ        | 18-06-67            | 20,000       | 4.68       | 93,600      | ซื้อ                 |
| MBAX       | นาย ทรงเกียรติ วิษณุเวทวงศ์     | หุ้นสามัญ        | 19-06-67            | 10,000       | 2.90       | 29,000      | ซื้อ                 |
| MBAX       | นาย สุรชัย อัครแก้วมงคล         | หุ้นสามัญ        | 19-06-67            | 10,000       | 2.90       | 29,000      | ซื้อ                 |
| MENA       | นาง สุรธรา ขจรวัฒน์เดช          | หุ้นสามัญ        | 19-06-67            | 250,000      | 1.08       | 270,000     | ซื้อ                 |
| MENA       | นาย กอบชัย ชิดเชื้อสกุลชน       | หุ้นสามัญ        | 19-06-67            | 15,000       | 1.06       | 15,900      | ซื้อ                 |
| MGC        | นาย สันหวด ธรรมชวนวิริยะ-       | หุ้นสามัญ        | 19-06-67            | 34,700       | 3.96       | 137,412     | ซื้อ                 |
| NV         | นาง ยุพิน จันทรวงศ์             | หุ้นสามัญ        | 19-06-67            | 531,000      | 0.98       | 520,380     | ซื้อ                 |
| NV         | นาย นพพล จันทรวงศ์              | หุ้นสามัญ        | 19-06-67            | 531,000      | 0.98       | 520,380     | ซื้อ                 |
| PACO       | นาย สมชาย เลิศขจรกิตติ          | หุ้นสามัญ        | 19-06-67            | 12,000       | 1.63       | 19,560      | ซื้อ                 |
| PACO       | นาย สมชาย เลิศขจรกิตติ          | หุ้นสามัญ        | 19-06-67            | 10,000       | 1.61       | 16,100      | ซื้อ                 |
| PCC        | นาย กิตติ สัมฤทธิ์              | หุ้นสามัญ        | 19-06-67            | 15,000       | 2.84       | 42,600      | ซื้อ                 |
| PG         | นาง กิตยากรณีย์ ชัยถาวรเสถียร   | หุ้นสามัญ        | 19-06-67            | 105,500      | 8.54       | 900,970     | ซื้อ                 |
| PG         | นาย พิรนาถ โชควัฒนา             | หุ้นสามัญ        | 19-06-67            | 3,000        | 8.52       | 25,560      | ซื้อ                 |
| PIN        | นาย ธีรวัฒน์ สุขสายชล           | หุ้นสามัญ        | 20-06-67            | 50,000       | 4.86       | 243,000     | ซื้อ                 |
| RAM        | นางสาว อุบลจี กาญจนพิทักษ์      | หุ้นสามัญ        | 19-06-67            | 10,000       | 29.75      | 297,500     | ซื้อ                 |
| RBF        | นาง เพ็ชรา รัตนภูมิภิญโญ        | หุ้นสามัญ        | 17-06-67            | 35,400       | 8.94       | 316,476     | ซื้อ                 |
| RBF        | นาง เพ็ชรา รัตนภูมิภิญโญ        | หุ้นสามัญ        | 18-06-67            | 114,000      | 8.94       | 1,019,160   | ซื้อ                 |
| RBF        | นาง เพ็ชรา รัตนภูมิภิญโญ        | หุ้นสามัญ        | 19-06-67            | 79,700       | 8.45       | 673,465     | ซื้อ                 |
| READY      | นาย ทรงยศ คันธมานนท์            | หุ้นสามัญ        | 07-06-67            | 20,000       | 7.78       | 155,600     | ซื้อ                 |
| READY      | นาย ทรงยศ คันธมานนท์            | หุ้นสามัญ        | 11-06-67            | 9,000        | 7.78       | 70,020      | ซื้อ                 |
| READY      | นาย ทรงยศ คันธมานนท์            | หุ้นสามัญ        | 12-06-67            | 10,000       | 7.79       | 77,900      | ซื้อ                 |
| READY      | นาย ทรงยศ คันธมานนท์            | หุ้นสามัญ        | 14-06-67            | 11,000       | 7.43       | 81,730      | ซื้อ                 |
| READY      | นาย ทรงยศ คันธมานนท์            | หุ้นสามัญ        | 17-06-67            | 32,000       | 7.33       | 234,560     | ซื้อ                 |
| READY      | นาย ทรงยศ คันธมานนท์            | หุ้นสามัญ        | 18-06-67            | 45,700       | 7.10       | 324,470     | ซื้อ                 |
| READY      | นาย ทรงยศ คันธมานนท์            | หุ้นสามัญ        | 19-06-67            | 22,300       | 7.27       | 162,121     | ซื้อ                 |
| RPH        | นาย ธีรวัฒน์ ศรีนัครินทร์       | หุ้นสามัญ        | 16-06-67            | 70,000       | 5.85       | 409,500     | ซื้อ                 |
| SFLEX      | นาย สมโภชน์ วัลยะเสวี           | หุ้นสามัญ        | 17-06-67            | 200,000      | 3.55       | 710,000     | ซื้อ                 |
| SFLEX      | นาย สมโภชน์ วัลยะเสวี           | หุ้นสามัญ        | 17-06-67            | 300,000      | 3.59       | 1,077,000   | ซื้อ                 |
| SFLEX      | นาย สมโภชน์ วัลยะเสวี           | หุ้นสามัญ        | 18-06-67            | 300,000      | 3.58       | 1,074,000   | ซื้อ                 |
| SFLEX      | นาย สมโภชน์ วัลยะเสวี           | หุ้นสามัญ        | 19-06-67            | 170,000      | 3.20       | 544,000     | ซื้อ                 |
| SICT       | นาย นิยุวัฒน์ วงษ์โคเมท         | หุ้นสามัญ        | 19-06-67            | 5,000        | 4.84       | 24,200      | ซื้อ                 |
| SMART      | นาย สุรวท เต็มอริยมุข           | หุ้นสามัญ        | 19-06-67            | 627,000      | 0.72       | 451,440     | ซื้อ                 |
| SUPER      | นาย จอมทรัพย์ โลจายะ            | หุ้นสามัญ        | 19-06-67            | 800,000      | 0.28       | 224,000     | ซื้อ                 |
| SYNTEC     | นาย จรินทร์ พหุสุต              | หุ้นสามัญ        | 18-06-67            | 408,800      | 1.67       | 682,696     | ซื้อ                 |
| THANA      | นาย สุทธิรักษ์ เสถียรภาพยุทธ์   | หุ้นสามัญ        | 19-06-67            | 17,500       | 1.20       | 21,000      | ซื้อ                 |
| TKC        | นาย สยาม เตียวธรรานนท์          | หุ้นสามัญ        | 19-06-67            | 325,000      | 12.27      | 3,987,750   | ซื้อ                 |
| TMILL      | นาย ประภาส ชุตินาวารพันธ์       | หุ้นสามัญ        | 19-06-67            | 113,400      | 3.88       | 439,992     | ซื้อ                 |
| TPIPL      | นาย ประมวล เลี้ยวไพรัตน์        | หุ้นสามัญ        | 18-06-67            | 1,577,000    | 1.35       | 2,128,950   | ซื้อ                 |
| TSTE       | นาย ประภาส ชุตินาวารพันธ์       | หุ้นสามัญ        | 19-06-67            | 9,200        | 15.09      | 138,828     | ซื้อ                 |
| UAC        | นาย กิตติ ชัยเทภ                | หุ้นสามัญ        | 19-06-67            | 20,000       | 3.46       | 69,200      | ซื้อ                 |
|            |                                 |                  |                     |              | Total      |             |                      |
|            |                                 |                  |                     |              |            | ซื้อ        | 185,729,790          |
|            |                                 |                  |                     |              |            | ขาย         | 37,485,000           |
|            |                                 |                  |                     |              |            | สุทธิ       | 148,244,790          |

## 2. ยอดซื้อ/ขายสุทธิสะสม 12 เดือนของหุ้นที่อยู่ภายใต้การวิเคราะห์ของ InnovestX

### BTS



## ปฏิทินหุ้น

| จันทร์  | อังคาร  | พุธ   | พฤหัสบดี  | ศุกร์  |
|---|---|---|---|--|
| <b>17</b><br><b>XR</b><br>PPPM 2 : 1 @Bt0.20<br><b>XW</b><br>PPPM 1 : 1<br><b>XE</b><br>ITEL-W4 1 : 1 @Bt11.5<br><b>Decreased capital</b><br>HYDROGEN<br><b>New warrant</b><br>PRG-W4<br><b>Share listing</b><br>CI 260,879 Shares<br>RT 1,942 Shares<br>SDC 103,448,275 Shares<br>TRU 265,324 Shares | <b>18</b><br><b>XR</b><br>PROEN 1 : 1 @Bt1.00<br><b>Last trading day</b><br>BTC-W6<br><b>New securities</b><br>BKIH (SET Index)<br><b>Share listing</b><br>AQUA 665 Shares<br>BYD 160,261,128 Shares<br>CGH 96,903,549 Shares<br>MILL 10,246 Shares<br>SABUY 271,734 Shares | <b>19</b><br><b>XE</b><br>BTC-W6 1 : 1.147 @Bt0.567<br><b>PD</b><br>ALLY Bt0.131<br>BKKCP Bt0.16<br>MJLF Bt0.1495<br>MNIT Bt0.035<br>MNIT2 Bt0.07<br>MNRF Bt0.03<br>TIF1 Bt0.135<br>WHABT Bt0.1685<br><b>Last trading day</b><br>JCKH-W1<br><b>Share listing</b><br>AKR 364,837 Shares<br>AMATAV 130,898,265 Shares<br>EMC 4,136,584,126 Shares<br>PJW 264,424 Shares | <b>20</b><br><b>XD</b><br>TTT Bt1.25<br><b>XE</b><br>JCKH-W1 1 : 1.548 @Bt0.162<br><b>PD</b><br>HPF Bt0.133<br><b>M-II Bt0.175</b><br>M-STOR Bt0.11<br><b>Decreased capital</b><br>BRRGIF<br><b>Share listing</b><br>AJ 156,498,177 Shares<br>BUI 8,249,417 Shares<br>SDC 74,074,074 Shares<br>VIH 38,044,364 Shares<br>WAVE 2,243,840,547 Shares | <b>21</b><br><b>XR</b><br>MILL 3.5 : 1 @Bt0.11<br><b>PD</b><br>HKO1 Bt0.1384<br>IMPACT Bt0.1<br><b>Decreased capital</b><br>PROSPECT<br><b>New securities</b><br>KCC (mai index)<br><b>New warrant</b><br>CHASE-W1<br><b>Share listing</b><br>CV10,752,688 Shares<br>MBK 43,346 Shares<br>STOWER 123,597 Shares  |
| <b>24</b><br><b>PD</b><br>TIPH Bt1.1<br>WHAIR Bt0.1372<br><b>Last trading day</b><br>PJW-W1   | <b>25</b><br><b>XE</b><br>PJW-W1 1 : 1.05 @Bt2.857<br><b>PD</b><br>HK13 Bt0.0334678<br><b>Decreased capital</b><br>POPF<br>CPNCG  | <b>26</b><br><b>XD</b><br>NDR Bt0.05<br><b>XE</b><br>ECL-W4 1 : 1 @Bt2<br><b>PD</b><br>TENCENT80 Bt0.14988  | <b>27</b><br><b>XD</b><br>3K-BAT Bt0.25<br>HKCE01 Bt-   | <b>28</b><br><b>PD</b><br>ABFTH Bt13<br>SBUX80X Bt0.00775<br><b>Market change</b><br>AKR (SET/ Industrial Materials & Machinery)<br>FTE (SET/ Industrial Materials & Machinery)<br>JR (SET/ Construction Services)<br>PCC (SET/ Industrial Materials & Machinery)<br>QTC (SET/ Industrial Materials & Machinery)<br>ROCTEC (SET/ Information & Communicatic<br>SCI (SET/ Industrial Materials & Machinery)<br>HARN (mai/ Industrials)<br>PHOL (mai/ Industrials)<br>TRT (mai/ Industrials) |

| จันทร์   | อังคาร  | พุธ  | พฤหัสบดี                               | ศุกร์   |
|--|---|--|--|---|
| <b>1</b><br><b>XE</b><br>PPM-W2 1 : 1 @Bt6   |   | <b>3</b><br><b>XE</b><br>LEO-W1 1 : 1 @Bt22                  |  | <b>5</b>  |
| <b>8</b><br><b>XE</b><br>PPPM-W4 1 : 0.25 @Bt3.98  |   | <b>10</b><br><b>PD</b><br>MSFT80X Bt0.00997<br>NETEASE80 Bt- | <b>11</b><br><b>XD</b><br>STANLY Bt20  | <b>12</b><br><b>PD</b><br>GOOG80X Bt-<br>NDR Bt0.05                 |
| <b>15</b>  | <b>16</b>   | <b>17</b><br><b>PD</b><br>AEONTS Bt2.95                      | <b>18</b><br><b>XW</b><br>ECF 2 : 1    | <b>19</b>   |
| <b>22</b><br>ขดเชยวันอาสาฬหบูชา (วันเสาร์ที่ 20 กรกฎาคม 2567)                                    | <b>23</b>   | <b>24</b><br><b>PD</b><br>META80X Bt-                        | <b>25</b><br><b>XD</b><br>BLAND Bt0.01 | <b>26</b><br><b>PD</b><br>BKNG80X Bt-<br>NVDA80X Bt-<br>STANLY Bt20 |
| <b>29</b><br>ขดเชยวันเฉลิมพระชนมพรรษา พระบาทสมเด็จพระเจ้าอยู่หัว (วันอาทิตย์ที่ 28 กรกฎาคม 2567) | <b>30</b><br><b>XD</b><br>TMW Bt4.15<br><b>PD</b><br>BABA80 Bt- | <b>31</b>  |  |   |

XD - Cash Dividend  
XD(ST) - Stock Dividend

PD - Payment Date  
XR - Rights for Common

XW - Rights for Warrant  
XT - Rights for Transferable Subscription Right

XE - Warrant Exercise  
CW - Capital write-down

SP - Suspension





| Sharecode | Effdate    | Enddate                                     | หลักทรัพย์ที่เข้าขายมาตรการ<br>กำกับการซื้อขาย |            |          | หลักทรัพย์ภายใต้เครื่องหมาย C |   | หลักทรัพย์ภายใต้เครื่องหมาย NC (Non Compliance) |   |
|-----------|------------|---|--|------------|----------|-------------------------------|---|---|---|
|           |            |   | Turnover list                                  | Level (**) | หมายเหตุ | Caution : "C"                 | สาเหตุ  | "NC"  | สาเหตุ  |
| PTECH     | 05/06/2024 | จนกว่าจะได้รับ<br>การเปลี่ยนแปลง<br>จาก SET | -  | -          | -        | ✓                             | วันที่ 05/06/2024 ขึ้นเครื่องหมาย CF<br>เหตุผล: การกระจายการถือหุ้นของผู้ถือ<br>หุ้นรายย่อยไม่ครบถ้วน |   |   |
| ROH       | 05/06/2024 | จนกว่าจะได้รับ<br>การเปลี่ยนแปลง<br>จาก SET | -  | -          | -        | ✓                             | วันที่ 05/06/2024 ขึ้นเครื่องหมาย CF<br>เหตุผล: การกระจายการถือหุ้นของผู้ถือ<br>หุ้นรายย่อยไม่ครบถ้วน |   |   |
| TNL       | 05/06/2024 | จนกว่าจะได้รับ<br>การเปลี่ยนแปลง<br>จาก SET | -  | -          | -        | ✓                             | วันที่ 05/06/2024 ขึ้นเครื่องหมาย CF<br>เหตุผล: การกระจายการถือหุ้นของผู้ถือ<br>หุ้นรายย่อยไม่ครบถ้วน |   |   |
| UMS       | 05/06/2024 | จนกว่าจะได้รับ<br>การเปลี่ยนแปลง<br>จาก SET | -  | -          | -        | ✓                             | วันที่ 05/06/2024 ขึ้นเครื่องหมาย CF<br>เหตุผล: การกระจายการถือหุ้นของผู้ถือ<br>หุ้นรายย่อยไม่ครบถ้วน |   |   |
| UOBKH     | 05/06/2024 | จนกว่าจะได้รับ<br>การเปลี่ยนแปลง<br>จาก SET | -  | -          | -        | ✓                             | วันที่ 05/06/2024 ขึ้นเครื่องหมาย CF<br>เหตุผล: การกระจายการถือหุ้นของผู้ถือ<br>หุ้นรายย่อยไม่ครบถ้วน |   |   |
| ZAA       | 05/06/2024 | จนกว่าจะได้รับ<br>การเปลี่ยนแปลง<br>จาก SET | -  | -          | -        | ✓                             | วันที่ 05/06/2024 ขึ้นเครื่องหมาย CF<br>เหตุผล: การกระจายการถือหุ้นของผู้ถือ<br>หุ้นรายย่อยไม่ครบถ้วน |   |   |
| PACE      | 21/06/2024 | 01/07/2024                                  | -  | -          | -        | -                             | -   | ✓   | ตลาดหลักทรัพย์ฯ เปิดให้มีการ<br>ซื้อขายหลักทรัพย์ของ<br>PACE เป็นระยะเวลา 7 วันทำการ<br>ระหว่างวันที่ 21 มิถุนายน - 1<br>กรกฎาคม 2567 และจะ<br>ดำเนินการเพิกถอนหลักทรัพย์<br>ของ PACE จากการเป็น<br>หลักทรัพย์จดทะเบียน มีผล<br>ตั้งแต่วันที่ 2 กรกฎาคม 2567<br>เป็นต้นไป |

**หมายเหตุ:**

- ที่มา: ตลาดหลักทรัพย์ ( [www.set.or.th](http://www.set.or.th) ) และ สมาคมบริษัทหลักทรัพย์ ( [www.asco.or.th](http://www.asco.or.th) )
- หุ่นตามตารางดังกล่าว เชื่อมโยงจะรวมถึงหุ้นในประเทศและในแสดงสิทธิในผลประโยชน์ที่เกิดจากหลักทรัพย์อ้างอิงของไทย (NVDR)
- หลักทรัพย์ที่มีเครื่องหมาย " : " เป็น ในแสดงสิทธิในผลประโยชน์ที่เกิดจากหลักทรัพย์อ้างอิงไทย (Non-Voting Depository Receipt :NVDR)

1. หลักทรัพย์ที่เข้าขายมาตรการกำกับการซื้อขาย (Turnover list)

Level (\*) ได้แก่

- Level 1 หมายถึง ให้ซื้อด้วยการวางเงินสด 100% ก่อนซื้อ (บัญชี cash balance) และ ห้ามนำหลักทรัพย์ที่กำหนดมาคำนวณเป็นวงเงินซื้อขาย
- Level 2 หมายถึง ให้ซื้อด้วยการวางเงินสด 100% ก่อนซื้อ และ ห้ามนำหลักทรัพย์ที่กำหนดมาคำนวณเป็นวงเงินซื้อขาย และ ห้าม Net Settlement
- Level 3 หมายถึง ห้ามซื้อขายชั่วคราว 1 วันทำการ (เฉพาะวันแรก); เมื่ออนุญาตให้ซื้อขาย ให้ซื้อด้วยการวางเงินสด 100% ก่อนซื้อ และ ห้ามนำหลักทรัพย์ที่กำหนดมาคำนวณเป็นวงเงินซื้อขาย และ ห้าม Net Settlement

2. หลักทรัพย์ภายใต้เครื่องหมาย Caution : "C"

หลักทรัพย์ที่ถูกขึ้นเครื่องหมาย C จะต้องซื้อด้วยบัญชี Cash Balance (คือ สมาชิกต้องดำเนินการให้ลูกค้าวางเงินสดไว้ล่วงหน้ากับสมาชิกเต็มจำนวนก่อนซื้อหลักทรัพย์นั้น) ตั้งแต่วันที่ขึ้นเครื่องหมายเป็นต้นไป

**ข้อสงวนสิทธิ์:**

ข้อมูลในรายงานนี้เป็นข้อมูลที่มีการเปิดเผยต่อสาธารณะ ซึ่งนักลงทุนสามารถเข้าถึงได้โดยทั่วไป และเป็นข้อมูลที่เชื่อว่าน่าจะเชื่อถือได้ แต่ทั้งนี้ บริษัทหลักทรัพย์ อินโนเวสต์ เอกซ์ จำกัด (“บริษัท”) มิได้ยืนยันหรือรับรองถึงความถูกต้อง หรือสมบูรณ์ของข้อมูลดังกล่าวแต่อย่างใด ความคิดเห็นที่ปรากฏอยู่ในรายงานนี้เป็นเพียงการนำเสนอในมุมมองของบริษัท และเป็นความคิดเห็น ณ วันที่ที่ปรากฏในรายงานเท่านั้น ซึ่งอาจเปลี่ยนแปลงได้ภายหลังวันดังกล่าว โดยบริษัทไม่จำเป็นต้องแจ้งให้สาธารณชน หรือนักลงทุนทราบ รายงานนี้จัดทำขึ้นเพื่อเผยแพร่ข้อมูลให้แก่ นักลงทุนเท่านั้น บริษัทไม่รับผิดชอบต่อการนำข้อมูลหรือความคิดเห็นใดๆ ไปใช้ในทุกรณี ดังนั้นนักลงทุนจึงควรใช้ดุลพินิจในการพิจารณาตัดสินใจก่อนการลงทุน นอกจากนี้ บริษัท และ/หรือ บริษัทในเครือของบริษัทอาจมีส่วนเกี่ยวข้องหรือผลประโยชน์ใดๆ กับบริษัทใดๆ ที่ถูกกล่าวถึงในรายงานนี้ก็ได้

บริษัทหลักทรัพย์ อินโนเวสต์ เอกซ์ จำกัด (“IN VX”) เป็นบริษัทย่อยที่บริษัท เอสซีบี เอกซ์ จำกัด (มหาชน) (“เอสซีบี เอกซ์”) เป็นผู้ถือหุ้นรายใหญ่แต่เพียงผู้เดียว และธนาคารไทยพาณิชย์ จำกัด (มหาชน) (“ธนาคารฯ”) เป็นบริษัทย่อยที่เอสซีบี เอกซ์ เป็นผู้ถือหุ้นรายใหญ่ ข้อมูลต่างๆ ที่เกี่ยวข้องกับธนาคารฯ มีวัตถุประสงค์เพื่อใช้ในการเปรียบเทียบเท่านั้น

เอกสารฉบับนี้จัดทำโดย บริษัทหลักทรัพย์ อินโนเวสต์ เอกซ์ จำกัด (“IN VX”) ซึ่งมี บริษัท เอสซีบี เอกซ์ จำกัด (มหาชน) (“เอสซีบี เอกซ์”) เป็นผู้ถือหุ้นรายใหญ่ โดยธนาคารไทยพาณิชย์ จำกัด (มหาชน) (“ธนาคารฯ”) ซึ่งเป็นบริษัทย่อยที่เอสซีบี เอกซ์ เป็นผู้ถือหุ้นรายใหญ่ เป็นที่ปรึกษาทางการเงินสำหรับธุรกรรมใด ๆ ของ คริสต์เพื่อการลงทุนในสิทธิการเช่าสังหาริมทรัพย์ แอล เอช โฮเทล ความเห็น ข่าวกวีจ้ย บทวิเคราะห์ ราคา ข้อความ การคาดการณ์ การประเมิน และ/หรือ ข้อมูลอื่นที่ระบุในเอกสารฉบับนี้ (“ข้อมูล”) มีวัตถุประสงค์เพื่อใช้เป็นข้อมูลทั่วไปเท่านั้น และไม่อาจตีความได้ว่าเป็นการให้คำแนะนำแก่บุคคลใดๆ หรือเป็นการเสนอซื้อ หรือเสนอขาย หรือชักชวนให้เสนอซื้อหรือเสนอขายหลักทรัพย์ โดย IN VX และ/หรือกรรมการ พนักงาน และลูกจ้างของ IN VX ย่อมไม่ต้องรับผิดชอบต่อการเสียหายใดๆ ทั้งความเสียหายทางตรง ความเสียหายทางอ้อม ความเสียหายจากการผิดสัญญา หรือความเสียหายอันสืบเนื่อง อันเป็นผลมาจากการใช้หรือการเชื่อถือต่อการใช้ข้อมูล ทั้งนี้ รวมถึงแต่ไม่จำกัดเพียงการสูญเสียผลกำไร นักลงทุนพึงใช้ข้อมูลในเอกสารฉบับนี้ประกอบข้อมูลและความเห็นอื่นๆ รวมถึงพิจารณาของตนในการตัดสินใจลงทุน ข้อมูลในเอกสารฉบับนี้จัดทำขึ้นจากแหล่งข้อมูลที่ IN VX เห็นว่าน่าเชื่อถือ โดย IN VX ไม่รับรองถึงความถูกต้อง สมบูรณ์ และ/หรือ ครบถ้วนของข้อมูลดังกล่าว

IN VX สงวนสิทธิ์ในการใช้ดุลพินิจของตนแต่เพียงผู้เดียวในการแก้ไขเพิ่มเติมข้อมูลเป็นครั้งคราวโดยไม่ต้องบอกกล่าว เอกสารฉบับนี้จัดส่งให้แก่เฉพาะบุคคลที่กำหนดเท่านั้น และห้ามมิให้มีการทำซ้ำ ดัดแปลง เผยแพร่ ขาย จำหน่าย พิมพ์ซ้ำ ส่งต่อ หรือแสวงหาประโยชน์ในเชิงพาณิชย์ไม่ว่าในลักษณะใดๆ เว้นแต่จะได้รับความยินยอมเป็นลายลักษณ์อักษรจาก IN VX ก่อน

การซื้อขายฟิวเจอร์สและออปชั่น (Futures and Options) มีความเสี่ยงสูงที่อาจก่อให้เกิดผลขาดทุนอย่างมีนัยสำคัญ จึงไม่เหมาะสมกับบุคคลทุกคน ทั้งนี้ ก่อนการตัดสินใจซื้อขายฟิวเจอร์สและออปชั่น ท่านควรพิจารณาถึงฐานะทางการเงิน วัตถุประสงค์ในการลงทุน ประสบการณ์ในการลงทุนของท่าน ตลอดจนความเสี่ยงที่ท่านสามารถยอมรับได้อย่างรอบคอบ เนื่องจากมีความเป็นไปได้ที่ท่านอาจสูญเสียเงินลงทุนมากกว่าเงินลงทุนเริ่มแรก ท่านควรพิจารณาถึงความเสี่ยงทั้งหมดที่อาจเกิดขึ้นจากการซื้อขายฟิวเจอร์สและออปชั่น และท่านควรตัดสินใจลงทุนด้วยตนเอง และ/หรือ ในกรณีที่มีข้อสงสัย ท่านควรขอคำแนะนำจากที่ปรึกษาทางการลงทุน

เอกสารฉบับนี้จัดส่งให้กับเฉพาะบุคคลที่กำหนด (intended recipient) เท่านั้น และห้ามมิให้ผู้ใดนำข้อมูลในเอกสารฉบับนี้ไปทำซ้ำ ส่งต่อ เผยแพร่ ขาย จำหน่าย คัดลอก นำออกแสดง หรือนำไปแสวงหาประโยชน์ในเชิงพาณิชย์ ไม่ว่าด้วยวิธีการใด ๆ โดยมิได้รับอนุญาตเป็นลายลักษณ์อักษรจาก IN VX เป็นการล่วงหน้า

© สงวนลิขสิทธิ์ 2565 บริษัทหลักทรัพย์ อินโนเวสต์ เอกซ์ จำกัด

**CG Rating 2023 Companies with CG Rating**

**Companies with Excellent CG Scoring**

7UP, AAV, ABM, ACE, ACG, ADB, ADD, ADVANC, AEONTS, AF, AGE, AH, AHC, AIRA, AIT, AJ, AKP, AKR, ALLA, ALT, AMA, AMARIN, AMATA, AMATAV, ANAN, AOT, AP, APCO, APCS, ARUP, ARROW, ASEFA, ASK, ASP, ASW, ATP30, AUCT, AWC, AYUD, B, BA, BAFS, BAM, BANPU, BAY, BBI, BBL, BC, BCH, BCP, BCPG, BDMS, BEC, BEM, BEYOND, BGC, BGRIM, BH, BIZ, BJC, BJCHI, BKI, BLA, BOL, BPP, BRI, BROOK, BRR, BTS, BTW, BWG, BYD, CBG, CENTEL, CFRESH, CHASE, CHEWA, CHG, CHOW, CIMBT, CIVIL, CK, CKP, CM, CNT, COLOR, COM7, COTTO, CPALL, CPAXT, CPF, CPI, CPL, CPN, CPW, CRC, CRD, CSC, CSS, CV, DCC, DDD, DELTA, DEMCO, DMT, DOHOME, DRT, DUSIT, EA, EASTW, ECF, ECL, EE, EGCO, EPG, ERW, ETC, ETE, FE, FLOYD, FN, FPI, FPT, FSX, FVC, GBX, GC, GCAP, GENCO, GFPT, GGC, GLAND, GLOBAL, GPSC, GRAMMY, GULF, GUNKUL, HANA, HARN, HENG, HMPRO, HPT, HTC, ICC, ICHI, ICN, III, ILINK, ILM, IMH, IND, INET, INTUCH, IP, IRC, IRPC, ITC, ITEL, IVL, JAS, JTS, KBANK, KCC, KCE, KEX, KKP, KSL, KTB, KTC, KTMS, KUMWEL, KUN, LALIN, LANNA, LH, LHFG, LIT, LOXLEY, LPN, LRH, LST, M, MAJOR, MALEE, MATCH, MBK, MC, M-CHAI, MCOT, MEGA, MFC, MFEC, MILL, MINT, MONO, MOONG, MSC, MST, MTC, MTI, NC, NCH, NCL, NDR, NER, NKI, NOBLE, NRF, NTV, NVD, NWR, NYT, OCC, OISHI<sup>1</sup>, ONEE, OR, ORI, OSP, OTO, PAP, PATO, PB, PCSGH, PDG, PDJ, PG, PHOL, PIMO, PJW, PLANB, PLAT, PLUS, PM, POLY, PORT, PPP, PPS, PR9, PRG, PRINC, PRM, PRTR, PSH, PSL, PT, PTC, PTT, PTTEP, PTTGC, Q-CON, QH, QTC, RATCH, RBF, RPH, RS, RT, S, S&J, SA, SABINA, SAK, SAMART, SAMTEL, SAPPE, SAT, SBNEXT, SC, SCB, SCC, SCCC, SCG, SCGP, SCM, SDC, SEAFCO, SEAOL, SECURE, SELIC, SENA, SENX, SFP<sup>2</sup>, SFT, SGC, SGF, SGP, SHR, SICT, SIRI, SIS, SITHAI, SJWD, SKR, SM, SMPK, SMT, SNC, SNNP, SNP, SO, SPALI, SPC, SPCG, SPI, SPRC, SR, SSC, SSF, SSSC, STA, STC, STEC, STGT, STI, SUC, SUN, SUSCO, SUTHA, SVI, SVT, SYMC, SYNEX, SYNTEC, TACC, TAE, TCAP, TCMC, TEAMG, TEGH, TFG, TFMAMA, TGE, TGH, THANA, THANI, THCOM, THIP, THRE, THREL, TIDLOR, TIPH, TISCO, TK, TKN, TKS, TKT, TLI, TM, TMC, TMD, TMT, TNDT, TNITY, TNL, TNR, TOA, TOG, TOP, TPBI, TPCS, TPIPL, TPIPP, TPS, TQM, TQR, TRT, TRUE, TRV, TSC, TSTE, TSTH, TTA, TTB, TTCL, TTW, TURTLE, TVDH, TVH, TVO, TVT, TWPC, UAC, UBE, UBIS, UKEM, UP, UPF, UPOIC, UV, VCOM, VGI, VIBHA, VIH, VL, WACOAL, WGE, WHA, WHAUP, WICE, WINMED, WINNER, XPG, YUASA, ZEN

**Companies with Very Good CG Scoring**

2S, A5, AAI, AIE, ALUCON, AMR, APURE, ARIN, AS, ASIA, ASIAN, ASIMAR, ASN, AURA, BR, BSBM, BTG, CEN, CGH, CH, CHIC, CI, CIG, CMC, COMAN, CSP, DOD, DPAINT, DV8, EFORL, EKH, ESSO, ESTAR, EVER, FORTH, FSMART, FTI, GEL, GPI, HEALTH, HUMAN, IFS, INSET, IT, J, JCKH, JDF, JKN, JMART, JUBILE, K, KCAR, KGI, KIAT, KISS, KK, KTIS, KWC, KWM, LDC, LEO, LHK, MACO, METCO, MICRO, MK, MVP, NCAP, NOVA, NTSC, PACO, PIN, PQS, PREB, PRI, PRIME, PROEN, PROS, PROUD, PSTC, PTECH, PYLON, RCL, SALEE, SANKO, SCI, SCN, SE, SE-ED, SFLEX, SINGER, SKN, SONIC, SORKON, SPVI, SSP, SST, STANLY, STP, SUPER, SVOA, SWC, TCC, TEKA, TFM, TMILL, TNP, TPLAS, TPOLY, TRC, TRU, TRUBB, TSE, VRANDA, WAVE, WFX, WIJK, WIN, WP, XO

**Companies with Good CG Scoring**

24CS, AMANAH, AMARC, AMC, APP, ASAP, BCT, BE8, BIG, BIOTEC, BLESS, BSM, BVG, CAZ, CCET, CHARAN, CHAYO, CHOTI, CITY, CMAN, CMR, CRANE, CWT, DHOUSE, DTCENT, EASON, FNS, FTE, GIFT, GJS, GTB, GTV, GYT, HL, HTECH, HYDRO, IIG, INGRS, INSURE, IRCP, ITD, ITNS, JCK, JMT, JR, JSP, KBS, KGEN, KJL, L&E, LEE, MASTER, MBAX, MEB, MENA, META, MGT, MITSIB, MJD, MOSHI, MUD, NATION, NNCL, NPK, NSL, NV, OGC, PAF, PCC, PEACE, PICO, PK, PL, PLANET, PLE, PMTA, PPM, PRAKIT, PRAPAT, PRECHA, PRIN, PSG, RABBIT, READY, RJH, RSP, RWI, S11, SAAM, SAF, SAMCO, SAWAD, SCAP, SCP, SIAM, SKE, SKY, SMART, SMD, SMIT, SOLAR, SPA, STECH, STPI, SVR, TC, TCCC<sup>3</sup>, TEAM, TFI, TIGER, TITLE, TKC, TMI, TNH, TPA, TPCB, TRITN, UBA, UMI, UMS, UTP, VARO, VPO, W, WARRIX, WORK, WPH, YONG, ZIGA

**Corporate Governance Report**

The material contained in this publication is for general information only and is not intended as advice on any of the matters discussed herein. Readers and others should perform their own independent analysis as to the accuracy or completeness or legality of such information. The Thai Institute of Directors, its officers, the authors and editor make no representation or warranty as to the accuracy, completeness or legality of any of the information contained herein. By accepting this document, each recipient agrees that the Thai Institute of Directors Association, its officers, the authors and editor shall not have any liability for any information contained in, or for any omission from, this publication.

The survey result is as of the date appearing in the Corporate Governance Report of Thai Listed Companies. As a result, the survey result may be changed after that date. InnovestX Securities Company Limited does not conform nor certify the accuracy of such survey result. To recognize well performers, the list of companies attaining "Good", "Very Good" and "Excellent" levels of recognition (Not including listed companies qualified in the "no announcement of the results" clause from 1 January 2022 to 31 October 2023) is publicized. <sup>1</sup>OISHI was voluntarily delisted from the Stock Exchange of Thailand, effectively on September 6, 2023 <sup>2</sup>SFP was voluntarily delisted from the Stock Exchange of Thailand, effectively on July 19, 2023 <sup>3</sup>TCCC was voluntarily delisted from the Stock Exchange of Thailand effectively on August 25, 2023

**Anti-corruption Progress Indicator**

**Certified (ได้รณรงค์แล้ว)**

2S, AAI, ADVANC, AE, AF, AH, AI, AIE, AIRA, AJ, AKP, AMA, AMANAH, AMATA, AMATAV, AP, APCS, AS, ASIAN, ASK, ASP, AWC, AYUD, B, BAFS, BAM, BANPU, BAY, BBI, BBL, BCH, BCP, BCPG, BE8, BEC, BEYOND, BGC, BGRIM, BLA, BPP, BRR, BSBM, BTC, BTS, BWG, CEN, CENTEL, CFRESH, CGH, CHEWA, CHOTI, CHOW, CIG, CIMBT, CM, CMC, COM7, CPALL, CPAXT, CPF, CPI, CPL, CPN, CPW, CRC, CSC, DCC, DELTA, DEMCO, DIMET, DOHOME, DRT, DUSIT, EA, EASTW, ECF, EGCO, EP, EPG, ERW, ESTAR, ETC, ETE, FNS, FPI, FPT, FSMART, FTE, GBX, GC, GCAP, GEL, GFPT, GGC, GJS, GPI, GPSC, GSTEEL, GULF, GUNKUL, HANA, HARN, HENG, HMPRO, HTC, ICC, ICHI, IFS, III, ILINK, ILM, INET, INOX, INSURE, INTUCH, IRPC, ITEL, IVL, JAS, JKN, JR, JTS, KASET, KBANK, KBS, KCAR, KCCAMC, KCE, KGEN, KGI, KKP, KSL, KTB, KTC, L&E, LANNA, LHFG, LHK, LPN, LRH, M, MAJOR, MALEE, MATCH, MBAX, MBK, MC, MCOT, META, MFC, MFEC, MILL, MINT, MONO, MOONG, MSC, MST, MTC, MTI, NATION, NCAP, NEP, NKI, NOBLE, NRF, NWR, OCC, OGC, OR, ORI, PAP, PATO, PB, PCSGH, PDG, PDJ, PG, PHOL, PIMO, PK, PL, PLANB, PLANET, PLAT, PM, PPP, PPM, PPS, PR9, PREB, PRG, PRINC, PRM, PROS, PSH, PSL, PSTC, PT, PTECH, PTG, PTT, PTTEP, PTTGC, PYLON, Q-CON, QH, QLT, QTC, RABBIT, RATCH, RML, RS, RWI, S&J, SAAM, SABINA, SAK, SAPPE, SAT, SC, SCC, SCCC, SCG, SCGP, SCM, SCN, SEAOL, SE-ED, SELIC, SENA, SGC, SGP, SIRI, SITHAI, SKR, SMIT, SOR, SORKON, SPACK, SPALI, SPC, SPI, SPRC, SRICHA, SSF, SSP, SSSC, SST, STA, STGT, STOWER, SUSCO, SVI, SYMC, SYNTEC, TAE, TAKUNI, TASCO, TCAP, TCMC, TFG, TFI, TFMAMA, TGE, TGH, THANI, THCOM, THIP, THRE, THREL, TIDLOR, TIPCO, TISCO, TKS, TKT, TMD, TMILL, TMT, TNITY, TNL, TNP, TNR, TOG, TOP, TOPP, TPA, TPCS, TRT, TRU, TSC, TSI, TSTE, TSTH, TTA, TTB, TTCL, TU, TVDH, TVO, TWPC, UBE, UBIS, UEC, UKEM, UOBKH, UV, VCOM, VGI, VIH, WACOAL, WHA, WHAUP, WICE, WIJK, XO, YUASA, ZEN, ZIGA

**Declared (ได้ประกาศเจตนาแล้ว)**

ACE, ADB, ALT, AMC, ASW, BLAND, BTG, BYD, CAZ, CBG, CV, DEXON, DMT, EKH, FSX, GLOBAL, GREEN, ICN, IHL, ITC, J, JMART, JMT, LEO, LH, MENA, MITSIB, MODERN, NER, NEX, OSP, PEER, PLUS, POLY, PQS, PRIME, PROEN, PRTR, RBF, RT, SA, SANKO, SCB, SENX, SFLEX, SIS, SKE, SM, SVOA, TBN, TEGH, TIPH, TKN, TPAC, TPLAS, TQM, TRUE, W, WPH, XPG

**N/A**

24CS, 3K-BAT, A, A5, AAV, ABM, ACAP, ACC, ACG, ADD, ADVICE, AEONTS, AFC, AGE, AHC, AIT, AJA, AKR, AKS, ALL, ALLA, ALPHAX, ALUCON, AMARC, AMARIN, AMR, ANAN, ANI, AOT, APCO, APEX, APO, APP, APURE, AQUA, ARIN, ARIP, ARROW, ASAP, ASEFA, ASIA, ASIMAR, ASN, ATP30, AU, AUCT, AURA, B52, BA, BBI, BC, BCT, BDMS, BEAUTY, BEM, BGT, BH, BIG, BIOTEC, BIS, BIZ, BJC, BJCHI, BKD, BKGI, BKIH, BLC, BLESS, BLISS, BM, BOL, BPS, BR, BRI, BROCK, BSM, BSRC, BTNC, BTW, BUI, BVG, CCET, CCP, CEYE, CFARM, CGD, CH, CHARAN, CHASE, CHAYO, CHG, CHIC, CHO, CI, CITY, CIVIL, CK, CKP, CMAN, CMO, CMR, CNT, COCOCO, COLOR, COMAN, CPANEL, CPH, CPR, CPT, CRANE, CRD, CREDIT, CSP, CSR, CSS, CTW, CWT, D, DCON, DDD, DHOUSE, DITTO, DOD, DPAINT, DTCENT, DTICI, DV8, EASON, ECL, EE, EFORL, EMC, ETL, EURO, EVER, F&D, FANCY, FE, FLOYD, FMT, FN, FORTH, FTI, FVC, GABLE, GENCO, GFC, GIFT, GL, GLAND, GLOCON, GLORY, GRAMMY, GRAND, GSC, GTB, GTV, GYT, HEALTH, HFT, HL, HPT, HTECH, HUMAN, HYDRO, I2, IFEC, IIG, IMH, IND, INGRS, INSET, IP, IRC, IRCP, IT, ITD, ITNS, ITTHI, JAK, JCK, JCKH, JCT, JDF, JPARK, JSP, JUBILE, K, KAMART, KC, KCC, KCG, KCM, KDH, KEX, KIAT, KISS, KJL, KK, KKC, KLINIQ, KOOL, KTIS, KTMS, KUMWEL, KUN, KWC, KWI, KWM, KYE, LALIN, LDC, LEE, LIT, LOXLEY, LPH, LST, LTS, MAGURO, MANRIN, MASTER, MATI, MCA, M-CHAI, MCS, MDX, MEB, MEGA, METCO, MGC, MGI, MGT, MICRO, MIDA, MJD, MK, ML, MORE, MOSHI, MTW, MUD, MVP, NAM, NAT, NC, NCH, NCL, NDR, NEO, NETBAY, NEW, NEWS, NFC, NL, NNCL, NOK, NOVA, NPK, NSL, NTSC, NTV, NUSA, NV, NVD, NYT, OHTL, ONEE, ORN, PACO, PAF, PANEL, PCC, PEACE, PERM, PF, PHG, PICO, PIN, PJW, PLE, PLT, PMTA, POLAR, PORT, POST, PPM, PRAKIT, PRAPAT, PRECHA, PRI, PRIN, PRO, PROUD, PSG, PSP, PTC, QLT, QTCC, RAM, RCL, READY, RICHY, RJH, ROCK, ROCTEC, ROH, ROJNA, RP, RPC, RPH, RSP, S, S11, SABUY, SAF, SAFARI, SAFE, SALEE, SAM, SAMART, SAMCO, SAMTEL, SAUCE, SAV, SAWAD, SAWANG, SBNEXT, SCAP, SCGD, SCI, SCL, SCP, SDC, SE, SEAFCO, SECURE, SFT, SGF, SHANG, SHR, SIAM, SICT, SIMAT, SINGER, SINO, SISB, SJWD, SK, SKN, SKY, SLM, SLP, SMART, SMD, SMT, SNNP, SO, SOLAR, SONIC, SPA, SPCG, SPG, SPREME, SPVI, SQ, SR, SRS, SSC, STANLY, STARK, STC, STEC, STECH, STHAI, STI, STP, STPI, STX, SUC, SUN, SUPER, SUTHA, SVR, SVT, SWC, SYNEX, TACC, TAN, TAPAC, TC, TCC, TCJ, TCOAT, TEAM, TEAMG, TEKA, TERA, TFM, TGPRO, TH, THAI, THANA, THE, THG, THMUI, TIGER, TITLE, TK, TKC, TLI, TM, TMC, TMI, TMW, TNDT, TNH, TNPC, TOA, TPBI, TPCB, TPIPL, TPIPP, TPL, TPOLY, TPP, TPS, TQR, TR, TRC, TRITN, TRP, TRUBB, TRV, TSE, TTI, TTT, TTW, TURTLE, TVH, TVT, TWP, TWZ, TYCN, UAC, UBA, UMI, UMS, UNIQ, UP, UPF, UPOIC, UREKA, UTP, UVAN, VARO, VIBHA, VL, VNG, VPO, VRANDA, WARRIX, WAVE, WELL, WFX, WGE, WIN, WINDOW, WINMED, WINNER, WORK, WORLD, WP, YGG, YONG, ZAA

**Explanations**

Companies participating in Thailand's Private Sector Collective Action Coalition Against Corruption programme (Thai CAC) under Thai Institute of Directors (as of November 1, 2023) are categorised into: companies that have declared their intention to join CAC, and companies certified by CAC.