

SAWASDEE TFE

Today Picks: S50H25 – สงครามการค้า ยังเป็นปัจจัยกดดัน



มุมมองต่อ SET50 Futures : มองการฟื้นตัวของดัชนียังถูกจำกัด เนื่องจากความกังวลสงครามการค้ายังคงกดดันดัชนี โดยล่าสุดกรมปิโตรเคมีเก็บภาษีสินค้าเหล็ก และอลูมิเนียมในอัตรา 25% และยังมีเตรียมแผนเก็บภาษีประเทศที่ถูกมองว่าเอาเปรียบด้านการค้าต่อสหรัฐฯ ด้านกรอบบนยังถูกจำกัดบริเวณแนวต้าน 837-842 และ 850-852 จุด ตามลำดับ ส่วนกรอบล่างอยู่ที่แนวรับ 815 และ 810 จุด ตามลำดับ

Today's recommendations

S50H25: SHORT ตามกลยุทธ์ (S 810, R 827, C 837)

- กังวลสงครามการค้ายังคงกดดันดัชนี โดยล่าสุดกรมปิโตรเคมีเก็บภาษีสินค้าเหล็ก และอลูมิเนียมในอัตรา 25%
- ถือ Short ต่อ หากเห็น 850 เปิดเพิ่ม และสูงกว่า 852 cut ทั้งหมด แนวรับรอปิด 815 และ 810 จุด ตามลำดับ

GOH25: LONG ตามกลยุทธ์ (S 2860, R 2900, C 2830)

- Gold Spot ปรับขึ้น จากการซื้อสินทรัพย์ปลอดภัยจากความตึงเครียดทางการค้าระหว่างสหรัฐฯและจีนที่เพิ่มขึ้น
- แบ่ง Long บริเวณ 2860 และ 2845 ตามลำดับ และต่ำกว่า 2830 cut แนวต้านรอปิด 2900 เหรียญ

USDH25: LONG ที่แนวรับ (S 33.70, R 34.10, C 33.40)

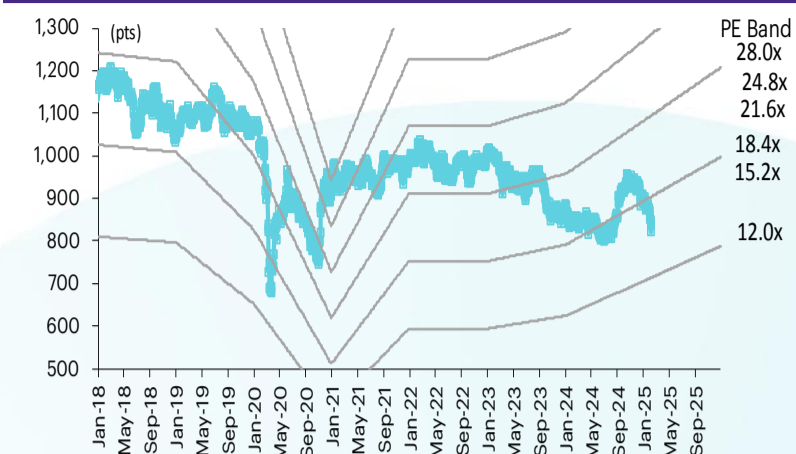
- USDTHB อ่อนค่า จากดอลลาร์แข็งค่า ท่ามกลางความตึงเครียดทางการค้าระหว่างสหรัฐฯและจีนที่เพิ่มขึ้น
- Long บริเวณ 33.70 และต่ำกว่า 33.40 cut แนวต้านรอปิด 34.10 บาท

สรุปตลาด TFE

Most active contract	Settlement price	Change	%Change	Volume	OI	Day to settlement
S50H25	831.10	14.10	1.73	291,868	550,085	47
GOH25	2,878	11.50	0.40	34,839	39,309	47
USDH25	33.55	(0.13)	(0.39)	22,142	103,344	47
JRFM25	373.90	0.10	0.03	1.00	104	135
VGIH25	2.90	(0.05)	(1.69)	2,588	130,398	47

ที่มา: TFE, InnovestX Research

SET50 index and PE band



ปริมาณซื้อขาย SET50 futures ตามกลุ่มนักลงทุน

(Contract)	7-Feb	WTD	MTD	QTD
Foreign				
Buy	147,224	655,685	655,685	2,577,467
Sell	130,554	579,301	579,301	2,560,502
Net	16,670	76,384	76,384	16,965
Institutions				
Buy	36,616	179,351	179,351	849,217
Sell	51,498	197,176	197,176	877,296
Net	(14,882)	(17,825)	(17,825)	(28,079)
Individual				
Buy	153,070	591,687	591,687	2,719,220
Sell	154,858	650,246	650,246	2,708,106
Net	(1,788)	(58,559)	(58,559)	11,114

ปริมาณซื้อขาย Precious Metal Futures ตามกลุ่มนักลงทุน

(Contract)	7-Feb	WTD	MTD	QTD
Foreign				
Buy	28,100	110,806	110,806	495,528
Sell	25,864	117,639	117,639	477,630
Net	2,236	(6,833)	(6,833)	17,898
Institutions				
Buy	2,359	16,512	16,512	63,014
Sell	3,451	16,808	16,808	60,603
Net	(1,092)	(296)	(296)	2,411
Individual				
Buy	17,863	95,233	95,233	380,984
Sell	19,007	88,104	88,104	401,293
Net	(1,144)	7,129	7,129	(20,309)

ปริมาณซื้อขาย Currency Futures ตามกลุ่มนักลงทุน

(Contract)	7-Feb	WTD	MTD	QTD
Foreign				
Buy	4,191	25,601	25,601	110,953
Sell	1,761	22,354	22,354	99,518
Net	2,430	3,247	3,247	11,435
Institutions				
Buy	12,844	108,548	108,548	459,073
Sell	12,621	96,713	96,713	460,754
Net	223	11,835	11,835	(1,681)
Individual				
Buy	15,048	129,328	129,328	669,417
Sell	17,701	144,410	144,410	679,171
Net	(2,653)	(15,082)	(15,082)	(9,754)

ปริมาณซื้อขาย Single Stock Futures ตามกลุ่มนักลงทุน

(Contract)	7-Feb	WTD	MTD	QTD
Foreign				
Buy	8,153	57,533	57,533	210,563
Sell	6,017	28,979	28,979	149,238
Net	2,136	28,554	28,554	61,325
Institutions				
Buy	82,648	316,911	316,911	1,293,489
Sell	31,101	174,141	174,141	983,467
Net	51,547	142,770	142,770	310,022
Individual				
Buy	35,938	176,675	176,675	1,046,629
Sell	89,621	347,999	347,999	1,417,976
Net	(53,683)	(171,324)	(171,324)	(371,347)

นักวิเคราะห์

เอกภวิน สุนทรภักดิ์

นักวิเคราะห์การลงทุนปัจจัยพื้นฐาน
ด้านตลาดทุน
นักวิเคราะห์การลงทุนปัจจัยทางเทคนิค
0-2949-1029
ekpawin.s@innovestx.co.th

พชัชภัทรวิชญ์, CISA

นักวิเคราะห์การลงทุนปัจจัยพื้นฐาน
ด้านตลาดทุน
นักวิเคราะห์การลงทุนปัจจัยทางเทคนิค
0-2949-1014
pobchai.p@innovestx.co.th

วันจันทร์ที่ 10 กุมภาพันธ์ พ.ศ. 2568

S50H25: SHORT ตามกลยุทธ์ (S 815, R 850, C 852)



มองการฟื้นตัวของดัชนีนี้ยังถูกจำกัด เนื่องจากความกังวลสงครามการค้ายังคงกดดันดัชนี โดยล่าสุดกรมปิโตรเลียมเก็บภาษีสินค้าเหล็ก และอูมิเนียมในอัตรา 25% และยังคงเตรียมแผนเก็บภาษีประเทศที่ถูกมองว่าเอาเปรียบด้านการค้าต่อสหรัฐ ด้านกรอบบนยังถูกจำกัดบริเวณแนวต้าน 837-842 และ 850-852 จุด ตามลำดับ ส่วนกรอบล่างอยู่ที่แนวรับ 815 และ 810 จุด ตามลำดับ

S50H25 ถือ Short ต่อ หากเห็น 850 เปิดเพิ่ม และสูงกว่า 852 cut ทั้งหมด แนวรับรอปิด 815 และ 810 จุด ตามลำดับ

GOH25: LONG ตามกลยุทธ์ (S 2860, R 2900, C 2830)



ราคา Gold Spot ปรับขึ้น ยังคงได้แรงหนุนจากการซื้อสินทรัพย์ปลอดภัยจากความตึงเครียดทางการค้าระหว่างสหรัฐและจีนที่เพิ่มขึ้น ขณะที่ตัวเลขการจ้างงานนอกภาคเกษตรเดือน ม.ค. ของสหรัฐเพิ่มขึ้นต่ำกว่าคาด ส่วนอัตราว่างงานต่ำกว่าคาดเช่นกัน โดยราคา Gold Spot มีกรอบล่าง 2850 - 2840 กรอบบน 2870 - 2880 เหรียญ

GOH25 แบ่ง Long บริเวณ 2860 และ 2845 ตามลำดับ และต่ำกว่า 2830 cut แนวต้านรอปิด 2900 เหรียญ

Contract Info	SET50	S50H25
Settlement Price (pts)		831.10
Change (%)	1.96	1.73
Last Price (pts)	838.22	830.90
Basis (pts)		-7.12
Open Interest (cons)		550,085
Day to Settlement (days)		47
Last Trading Day		28 Mar 25

Contract Info	Gold Spot	GOH25
Settlement Price (US\$/oz)		2877.80
Change (%)	-0.29	-0.34
Last Price (US\$/oz)	2860.58	2868.00
Basis (US\$/oz)		8.83
Open Interest (cons)		39,309
Day to Settlement (days)		47
Last Trading Day		28 Mar 25

นักวิเคราะห์

เอกภาวิน สุนทรภักชาติ

นักวิเคราะห์การลงทุนปัจจัยพื้นฐาน
ด้านตลาดทุน
นักวิเคราะห์การลงทุนปัจจัยทางเทคนิค
0-2949-1029
ekpawin.s@innovestx.co.th

พบชัย ภักธวิชัย, CISA

นักวิเคราะห์การลงทุนปัจจัยพื้นฐาน
ด้านตลาดทุน
นักวิเคราะห์การลงทุนปัจจัยทางเทคนิค
0-2949-1014
pobchai.p@innovestx.co.th



Innovestx



@Innovestx

USDH25: LONG ที่แนวรับ (S 33.70, R 34.10, C 33.40)



USDTHB อ่อนค่า จากเงินดอลลาร์ที่แข็งค่า ท่ามกลางความตึงเครียดทางการค้าระหว่างสหรัฐและจีนที่เพิ่มขึ้น ขณะที่ตัวเลขการจ้างงานนอกภาคเกษตรเดือน ม.ค. ของสหรัฐเพิ่มขึ้นต่ำกว่าคาด ส่วนอัตราว่างงานต่ำกว่าคาด เช่นกัน ด้านเงินบาท มีกรอบล่างอยู่ที่ 33.50 และ 33.30 และกรอบบนอยู่ที่ 34.00 และ 34.20 ส่วน USDH25 มีกรอบล่างอยู่ที่ 33.40 และ 33.20 และกรอบบนอยู่ที่ 33.90 และ 34.10 บาท ตามลำดับ

USDH25 Long บริเวณ 33.70 และต่ำกว่า 33.40 cut แนวต้านรอปิด 34.10 บาท

Contract Info	USDTHB	USDH25
Settlement Price (pts)		33.55
Change (%)	0.59	0.63
Last Price (pts)	33.85	33.76
Basis (pts)		-0.10
Open Interest (cons)		103,344
Day to Settlement (days)		47
Last Trading Day		28 Mar 25

นักวิเคราะห์

เอกภวิน สุนทรภิชชาติ

นักวิเคราะห์การลงทุนปัจจัยพื้นฐาน
ด้านตลาดทุน
นักวิเคราะห์การลงทุนปัจจัยทางเทคนิค
0-2949-1029
ekpawin.s@innovestx.co.th

พบชัย ภักธาวิชัย, CISA

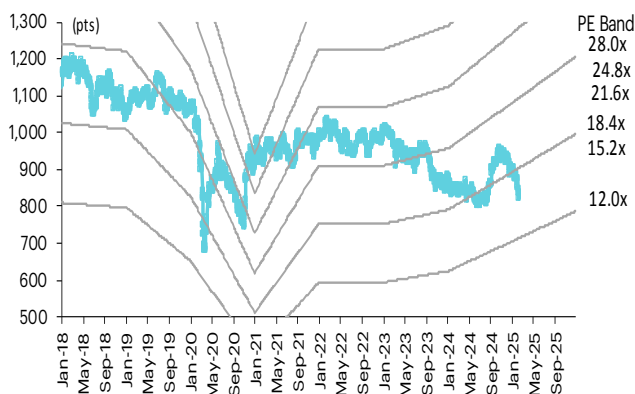
นักวิเคราะห์การลงทุนปัจจัยพื้นฐาน
ด้านตลาดทุน
นักวิเคราะห์การลงทุนปัจจัยทางเทคนิค
0-2949-1014
pobchai.p@innovestx.co.th

SET50 index futures

SET50 index futures

Contract info	Unit	SET50	S50Z25	S50J25	S50H25	S50G25	S50M25	S50U25
Settlement price	(pts)		823.30	828.20	831.10	832.90	826.70	823.80
Change	(%)	1.96	1.73	1.40	1.73	1.57	1.75	1.75
Last price	(pts)	838.22	823.30	828.20	830.90	832.90	826.50	823.50
Basis	(pts)		(14.92)	(10.02)	(7.12)	(5.32)	(11.52)	(14.42)
Open interest	(cts)		10,915	115	550,085	374	62,282	25,400
Day to settlement	(days)		323	79	47	18	138	232
Last trading day			29-Dec-25	29-Apr-25	28-Mar-25	27-Feb-25	27-Jun-25	29-Sep-25
Theoretical future price	(pts)		824.43	824.20	829.20	832.99	825.55	821.52
Multiplier	(Bt/pt)		200	200	200	200	200	200

SET50 index and PE band



ความอ่อนไหวของ SET50 EPS และ PE

Forward PE	12-mo forward EPS				
	55	57	59	61	63
11.8	645	668	692	715	739
12.3	672	696	721	746	770
12.8	699	725	750	776	802
13.3	726	753	780	806	833
13.8	754	781	809	837	864
14.3	781	810	838	867	895
14.8	808	838	868	897	927
15.3	836	866	897	927	958
15.8	863	894	926	958	989
16.3	890	923	955	988	1,021
16.8	917	951	985	1,018	1,052

ปริมาณซื้อขาย SET50 index futures ตามกลุ่มนักลงทุน

(Contract)	7-Feb	WTD	MTD	QTD
Foreign				
Buy	147,224	655,685	655,685	2,577,467
Sell	130,554	579,301	579,301	2,560,502
Net	16,670	76,384	76,384	16,965
Institutions				
Buy	36,616	179,351	179,351	849,217
Sell	51,498	197,176	197,176	877,296
Net	(14,882)	(17,825)	(17,825)	(28,079)
Individual				
Buy	153,070	591,687	591,687	2,719,220
Sell	154,858	650,246	650,246	2,708,106
Net	(1,788)	(58,559)	(58,559)	11,114

มูลค่าซื้อขาย SET50 index futures ตามกลุ่มนักลงทุน*

(Btmn)	7-Feb	WTD	MTD	QTD
Foreign				
Buy	1,358	9,640	9,640	36,680
Sell	1,002	4,844	4,844	26,051
Net	356	4,796	4,796	10,629
Institutions				
Buy	13,768	52,993	52,993	225,649
Sell	5,181	29,202	29,202	172,329
Net	8,587	23,791	23,791	53,319
Individual				
Buy	5,987	29,591	29,591	183,314
Sell	14,929	58,178	58,178	247,263
Net	(8,943)	(28,587)	(28,587)	(63,949)

ที่มา: SETSMART, Bloomberg Finance L.P., InnovestX Research, TQ Professional
* InnovestX Research estimates

SET50 index options



SET50 index spot: 838.22

Feb-25

	Unit	CALL: Strike price					PUT: Strike price				
		925	950	975	1000	1025	925	950	975	1000	1025
Settlement price	(pts)	0.10	0.10	0.10	0.10	0.10	87.30	112.20	137.20	162.20	187.10
Change	(%)	-	-	-	-	-	(15.49)	(12.55)	(10.50)	(8.98)	(7.92)
Last price	(pts)	-	-	-	-	-	-	-	-	-	-
Time value	(pts)	0.10	0.10	0.10	0.10	0.10	87.30	112.20	137.20	162.20	187.10
Open interest	(cts)	-	-	-	-	-	-	-	-	-	-
Day to settlement	(days)	18	18	18	18	18	18	18	18	18	18
Last trading day		27-Feb-25	27-Feb-25	27-Feb-25	27-Feb-25	27-Feb-25	27-Feb-25	27-Feb-25	27-Feb-25	27-Feb-25	27-Feb-25
Theoretical price	(pts)	0.04	0.00	0.00	0.00	0.00	89.58	114.52	139.49	164.46	189.44
Multiplier	(Bt/pts)	200	200	200	200	200	200	200	200	200	200

Mar-25

	Unit	CALL: Strike price					PUT: Strike price				
		925	950	975	1000	1025	925	950	975	1000	1025
Settlement price	(pts)	0.80	0.50	0.40	0.20	0.20	95.60	119.00	137.90	170.30	187.70
Change	(%)	33.33	25.00	-	(33.33)	100.00	(12.29)	(7.68)	(10.34)	(4.70)	(7.85)
Last price	(pts)	0.70	0.50	0.40	0.20	0.20	96.80	119.00	-	180.60	-
Time value	(pts)	(85.98)	(111.28)	(136.38)	(161.58)	(186.58)	8.82	7.22	1.12	8.52	0.92
Open interest	(cts)	10,353	10,357	8,533	7,292	4,704	855	99	25	27	1
Day to settlement	(days)	47	47	47	47	47	47	47	47	47	47
Last trading day		28-Mar-25	28-Mar-25	28-Mar-25	28-Mar-25	28-Mar-25	28-Mar-25	28-Mar-25	28-Mar-25	28-Mar-25	28-Mar-25
Theoretical price	(pts)	0.55	0.15	0.03	0.01	0.00	89.58	114.52	139.49	164.46	189.44
Multiplier	(Bt/pts)	200	200	200	200	200	200	200	200	200	200

Apr-25

	Unit	CALL: Strike price					PUT: Strike price				
		875	900	925	950	975	875	900	925	950	975
Settlement price	(pts)	10.90	5.80	2.80	1.30	0.50	49.90	69.60	91.50	114.90	139.00
Change	(%)	78.69	100.00	133.33	160.00	150.00	(18.20)	(15.74)	(13.52)	(11.62)	(10.09)
Last price	(pts)	-	-	-	-	-	-	-	-	-	-
Time value	(pts)	(25.88)	(55.98)	(83.98)	(110.48)	(136.28)	13.12	7.82	4.72	3.12	2.22
Open interest	(cts)	-	-	-	-	-	-	-	-	-	-
Day to settlement	(days)	79	79	79	79	79	79	79	79	79	79
Last trading day		29-Apr-25	29-Apr-25	29-Apr-25	29-Apr-25	29-Apr-25	29-Apr-25	29-Apr-25	29-Apr-25	29-Apr-25	29-Apr-25
Theoretical price	(pts)	6.10	2.66	1.03	0.36	0.11	89.58	114.52	139.49	164.46	189.44
Multiplier	(Bt/pts)	200	200	200	200	200	200	200	200	200	200

45536

Jun-25

	Unit	CALL: Strike price					PUT: Strike price				
		900	925	950	975	1000	900	925	950	975	1000
Settlement price	(pts)	8.50	4.80	2.40	1.20	0.70	82.80	104.80	118.90	142.00	165.70
Change	(%)	32.81	37.14	20.00	50.00	16.67	(5.59)	(4.38)	(10.40)	(9.27)	(8.35)
Last price	(pts)	8.50	4.80	2.40	1.20	0.70	87.50	109.00	-	-	-
Time value	(pts)	(53.28)	(81.98)	(109.38)	(135.58)	(161.08)	21.02	18.02	7.12	5.22	3.92
Open interest	(cts)	259	644	513	467	1,388	59	7	10	-	-
Day to settlement	(days)	138	138	138	138	138	138	138	138	138	138
Last trading day		27-Jun-25	27-Jun-25	27-Jun-25	27-Jun-25	27-Jun-25	27-Jun-25	27-Jun-25	27-Jun-25	27-Jun-25	27-Jun-25
Theoretical price	(pts)	4.73	2.28	1.02	0.42	0.17	75.93	98.27	121.81	146.02	170.56
Multiplier	(Bt/pts)	200	200	200	200	200	200	200	200	200	200

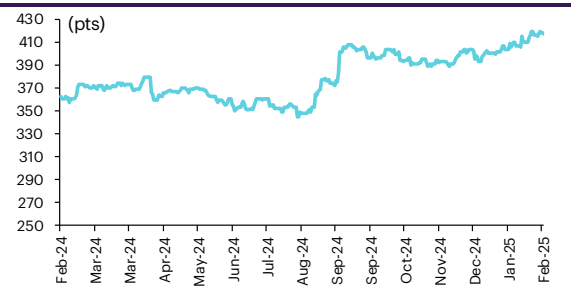
ที่มา: SETSMART, Bloomberg Finance L.P., InnovestX Research

Sector index futures

Bank

	Unit	BANK	BANKZ25	BANKH25	BANKM25	BANKU25
Settlement price	(pts)		406.20	415.80	412.60	409.30
Change	(%)	(0.26)	(0.25)	(0.26)	(0.24)	(0.24)
Last price	(pts)	417.56	-	-	-	-
Basis	(pts)		(11.36)	(1.76)	(4.96)	(8.26)
Open interest	(cts)		-	-	-	-
Day to settlement	(days)		323	47	138	232
Last trading day			29-Dec-25	28-Mar-25	27-Jun-25	29-Sep-25
Multiplier	(Bt/pt)		1000	1000	1000	1000

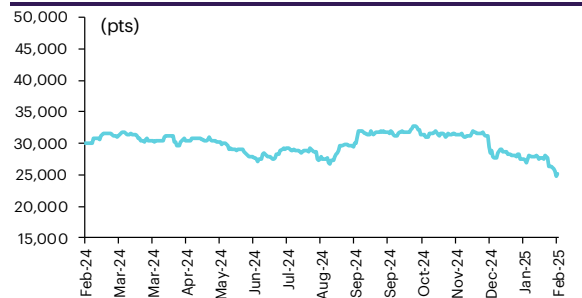
SETBANK index



Commerce

	Unit	COMM	COMMZ25	COMMH25	COMM25	COMMU25
Settlement price	(pts)		24,813.00	24,820.00	24,818.00	24,815.00
% Change	(%)	(2.86)	(2.89)	(2.86)	(2.87)	(2.88)
Last price	(pts)	24,821.64	-	-	-	-
Basis	(pts)		(8.64)	(1.64)	(3.64)	(6.64)
Open interest	(cts)		-	-	-	-
Day to settlement	(days)		326	50	141	235
Last trading day			29-Dec-25	28-Mar-25	27-Jun-25	29-Sep-25
Multiplier	(Bt/pt)		10	10	10	10

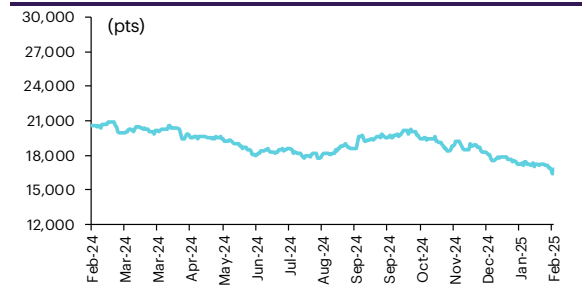
SETCOM index



Energy

	Unit	ENERG	ENERGZ25	ENERGH25	ENERGM25	ENERGU25
Settlement price	(pts)		16,276.00	16,690.00	16,552.00	16,411.00
% Change	(%)	1.94	1.87	1.94	1.91	1.89
Last price	(pts)	16,764.48	-	-	-	-
Basis	(pts)		(488.48)	(74.48)	(212.48)	(353.48)
Open interest	(cts)		-	-	-	-
Day to settlement	(days)		323	47	138	232
Last trading day			29-Dec-25	28-Mar-25	27-Jun-25	29-Sep-25
Multiplier	(Bt/pt)		10	10	10	10

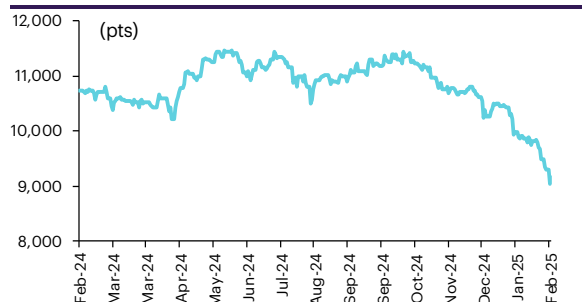
SETENERG index



Food

	Unit	FOOD	FOODZ25	FOODH25	FOODM25	FOODU25
Settlement price	(pts)		9,060.00	9,141.00	9,114.00	9,087.00
% Change	(%)	1.23	1.15	1.22	1.20	1.18
Last price	(pts)	9,155.33	-	-	-	-
Basis	(pts)		(95.33)	(14.33)	(41.33)	(68.33)
Open interest	(cts)		-	-	-	-
Day to settlement	(days)		323	47	138	232
Last trading day			29-Dec-25	28-Mar-25	27-Jun-25	29-Sep-25
Multiplier	(Bt/pt)		10	10	10	10

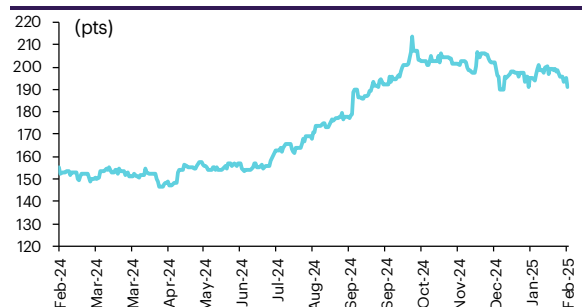
SETFOOD index



ICT

	Unit	ICT	ICTZ25	ICTH25	ICTM25	ICTU25
Settlement price	(pts)		193.40	195.00	194.40	193.90
% Change	(%)	2.29	2.27	2.31	2.26	2.27
Last price	(pts)	195.25	-	-	-	-
Basis	(pts)		(1.85)	(0.25)	(0.85)	(1.35)
Open interest	(cts)		-	-	-	-
Day to settlement	(days)		323	47	138	232
Last trading day			29-Dec-25	28-Mar-25	27-Jun-25	29-Sep-25
Multiplier	(Bt/pt)		1000	1000	1000	1000

SETICT index



fiu: SETSMART, Bloomberg Finance L.P., InnovestX Research

Single stock futures

Single stock futures

ราคา Underlying single stock เพิ่มขึ้น 30 อันดับ

	Price (Bt)	Chg (Bt)	Chg (%)	Value (Btmn)
CK	16.00	0.90	5.96	73
CPF	20.90	1.10	5.56	316
WHAUP	3.46	0.18	5.49	20
CPALL	50.00	2.50	5.26	6,511
SCGP	15.70	0.70	4.67	235
INTUCH	99.25	4.25	4.47	2,757
BAM	5.85	0.25	4.46	86
BEAUTY	0.24	0.01	4.35	1
MEGA	31.25	1.25	4.17	32
CPN	51.75	2.00	4.02	701
BA	18.40	0.70	3.95	94
SAMART	6.80	0.25	3.82	38
THCOM	11.00	0.40	3.77	76
CENDEL	27.50	1.00	3.77	149
OR	11.30	0.40	3.67	277
PTG	7.10	0.25	3.65	27
DELTA	114.00	4.00	3.64	2,502
GFPT	8.85	0.30	3.51	9
PRM	7.50	0.25	3.45	58
STA	15.00	0.50	3.45	107
BH	178.00	5.50	3.19	493
GULF	58.25	1.75	3.10	2,353
PTTGC	20.20	0.60	3.06	247
BEM	6.75	0.20	3.05	534
KCE	20.30	0.60	3.05	128
EA	2.72	0.08	3.03	342
AMATA	23.90	0.70	3.02	341
AAV	2.06	0.06	3.00	111
TASCO	17.40	0.50	2.96	86
M	17.50	0.50	2.94	72

ราคา Underlying single stock ลดลง 30 อันดับ

	Price (Bt)	Chg (Bt)	Chg (%)	Value (Btmn)
STPI	2.72	(0.16)	(5.56)	6
SAWAD	37.00	(1.50)	(3.90)	296
VNG	2.82	(0.10)	(3.42)	1
ITD	0.39	(0.01)	(2.50)	3
VGI	2.94	(0.06)	(2.00)	604
BLAND	0.49	(0.01)	(2.00)	8
COM7	21.50	(0.40)	(1.83)	636
KEX	1.38	(0.02)	(1.43)	1
TQM	16.60	(0.20)	(1.19)	17
SCB	126.00	(1.50)	(1.18)	1,552
MTC	43.75	(0.50)	(1.13)	465
TISCO	98.75	(1.00)	(1.00)	666
CRC	33.25	(0.25)	(0.75)	283
PLANB	6.80	(0.05)	(0.73)	71
SGP	6.95	(0.05)	(0.71)	2
TTCL	1.59	(0.01)	(0.63)	1
SPCG	7.85	(0.05)	(0.63)	1
KBANK	160.00	(1.00)	(0.62)	1,500
TTB	1.95	(0.01)	(0.51)	831
TCAP	49.50	(0.25)	(0.50)	112
KKP	52.25	(0.25)	(0.48)	196
BAY	23.10	(0.10)	(0.43)	5
CBG	71.25	(0.25)	(0.35)	296
BBL	154.00	0.50	0.33	1,446
AOT	56.00	0.25	0.45	1,325
TTA	4.14	0.02	0.49	25
KTC	51.75	0.25	0.49	237
GLOBAL	9.15	0.05	0.55	165
TKN	8.45	0.05	0.60	26
QH	1.62	0.01	0.62	49

มูลค่า block trade 30 อันดับ

	Avg. price (Bt)	OI (Contract)	Volume (Contract)	Value (Btmn)
ADVANCH25	276.27	1,934.00	700.00	193
CPALLH25	48.91	5,389.00	3,920.00	192
BTSM25	5.70	26,554.00	27,500.00	157
GULFH25	57.43	6,289.00	1,400.00	80
BDMSH25	22.88	13,235.00	2,830.00	65
INTUCHH25	98.45	2,521.00	608.00	60
IVLM25	22.12	2,265.00	2,600.00	58
DELTAH25	113.35	2,802.00	430.00	49
BGRIMH25	12.68	4,470.00	3,500.00	44
SCBH25	125.81	908.00	340.00	43
TRUEH25	11.92	6,872.00	3,000.00	36
AOTH25	56.05	5,017.00	530.00	30
KTBM25	23.57	1,712.00	1,100.00	26
KBANKH25	158.89	976.00	160.00	25
PTTEPH25	120.83	2,839.00	210.00	25
BPCGH25	6.62	11,754.00	3,600.00	24
WHAH25	4.46	16,043.00	5,000.00	22
CBGH25	70.84	1,615.00	310.00	22
COM7H25	20.68	17,420.00	1,000.00	21
MTCH25	42.92	1,583.00	400.00	17
BBLH25	152.25	3,810.00	100.00	15
MINTM25	25.35	2,466.00	600.00	15
PRMH25	7.37	34,572.00	2,000.00	15
TOPU25	20.07	6,429.00	700.00	14
BANPUH25	4.57	30,701.00	3,000.00	14
CRCH25	33.38	1,035.00	400.00	13
SAMARTM25	6.64	3,503.00	2,000.00	13
BEMH25	6.62	15,651.00	2,000.00	13
BHH25	177.44	1,009.00	70.00	12
GPSCM25	26.14	1,590.00	460.00	12

มูลค่าสถานะคงค้าง (OI) 30 อันดับ

	Settle. price (Bt)	OI (Contract)	Value (Btmn)	Day to settle (day)
KTCH25	50.10	66,042.00	3,308.70	47
BBLM25	151.20	7,766.00	1,174.22	138
ADVANCH25	276.00	1,934.00	533.78	47
VGIH25	2.90	130,398.00	378.15	47
GULFH25	57.19	6,289.00	359.67	47
COM7H25	20.54	17,420.00	357.81	47
PTTEPH25	120.50	2,839.00	342.10	47
DELTAH25	113.33	2,802.00	317.55	47
BDMSH25	22.75	13,235.00	301.10	47
AOTH25	56.92	5,017.00	285.57	47
CPALLH25	50.39	5,389.00	271.55	47
PRMH25	7.45	34,572.00	257.56	47
INTUCHH25	97.50	2,521.00	245.80	47
PTTH25	30.28	8,067.00	244.27	47
SAWADH25X	37.24	5,485.00	224.69	47
KBANKM25	158.62	1,412.00	223.97	138
PLANBM25	6.90	29,501.00	203.56	138
APU25	7.50	26,537.00	199.03	232
JASH25	1.78	98,927.00	176.09	47
BHH25	174.45	1,009.00	176.02	47
SCCH25	149.00	1,086.00	161.81	47
BTSM25	5.95	26,554.00	158.00	138
TOPU25	23.80	6,429.00	153.01	232
BANPUH25	4.76	30,701.00	146.14	47
BCPH25	34.50	3,715.00	128.17	47
SCGPH25	15.70	7,536.00	118.32	47
SCBH25	126.60	908.00	114.95	47
CBGH25	71.00	1,615.00	114.67	47
BECH25	3.98	28,550.00	113.63	47
IVLH25	22.65	4,837.00	109.56	47

ที่มา: SETSMART, Bloomberg Finance L.P., InnovestX Research

Precious metal futures

Precious Metal Futures

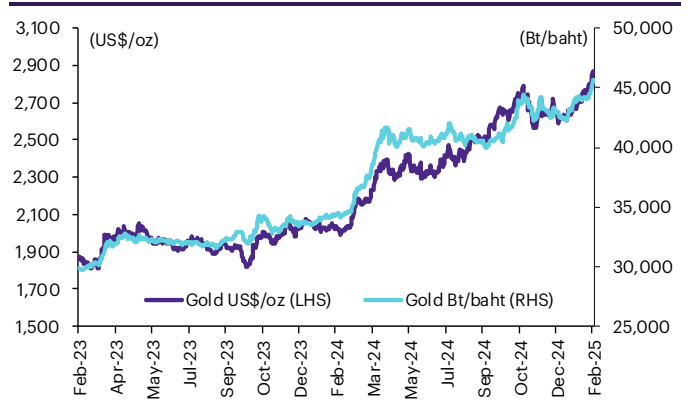
Contract info	Unit	Gold*	GF10J25	GFJ25	GFJ25	GF10M25	GFM25	GFG25
Settlement price	(Bt/baht)		45,880.00	45,930.00	45,930.00	46,050.00	46,210.00	45,830.00
Change	(%)	0.01	(0.13)	(0.07)	(0.07)	0.02	0.20	0.07
Last price	(Bt/baht)	45,878.29	45,870.00	45,930.00	45,930.00	46,030.00	46,210.00	45,830.00
Basis	(Bt/baht)		1.71	51.71	51.71	171.71	331.71	(48.29)
Open interest	(cts)		3,565	76	76	2,188	67	134
Day to settlement	(days)		79	79	79	138	138	18
Last trading day			29-Apr-25	29-Apr-25	29-Apr-25	27-Jun-25	27-Jun-25	27-Feb-25
Contract size	(gold baht)		10	50	50	10	50	50

*คำนวณโดยใช้ข้อมูลอัตราแลกเปลี่ยนบาท/ดอลลาร์สหรัฐจาก Bisnews

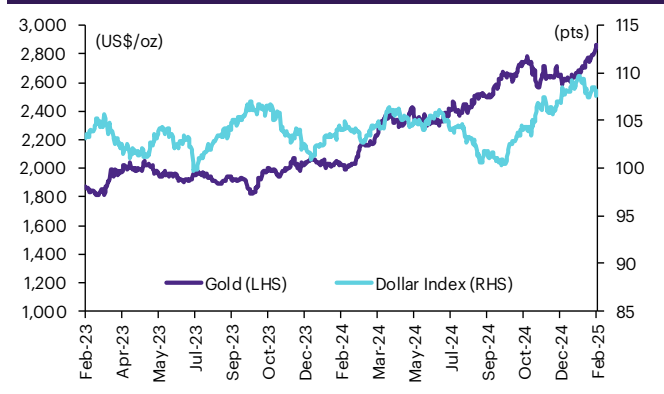
GOLD-D

Contract info	Unit	Gold	GDH25
Settlement price	(US\$/oz)		2,860.87
Change	(%)	0.18	(1.13)
Last price	(US\$/oz)	2,866.45	2,800.00
Basis	(US\$/oz)		(5.58)
Open interest	(cts)		2
Day to settlement	(days)		47
Last trading day			28-Mar-25
Contract size	(oz)		3.21

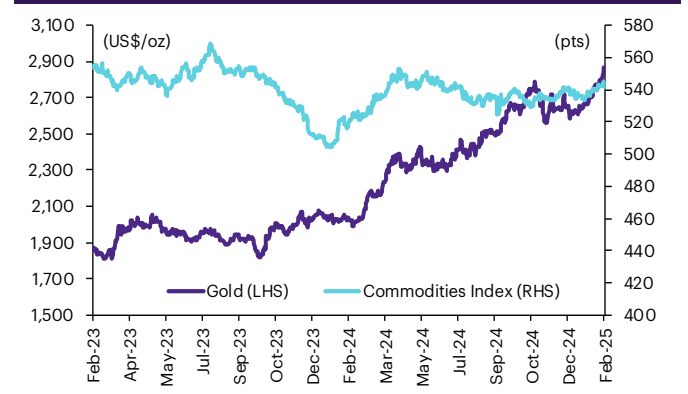
ราคาทองคำ US\$/ออนซ์ เทียบกับราคาทองคำ บาท/บาท



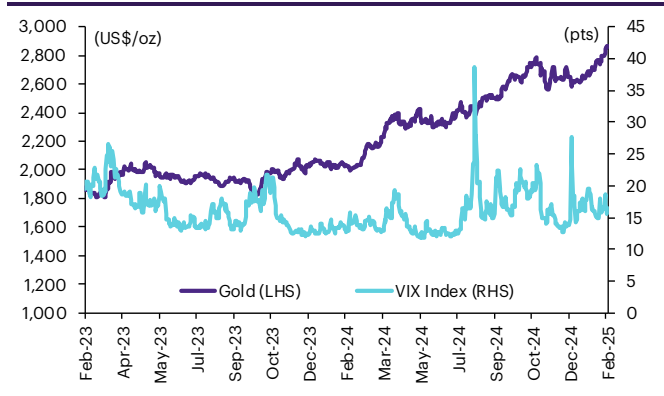
ราคาทองคำเทียบกับดัชนีดอลลาร์



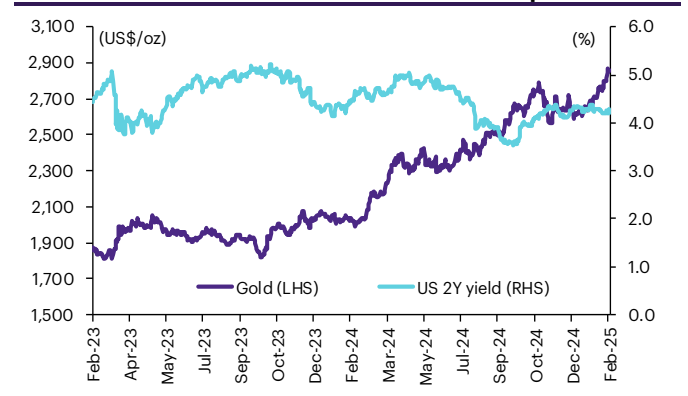
ราคาทองคำเทียบกับดัชนีสินค้าโภคภัณฑ์



ราคาทองคำเทียบกับ VIX index



ราคาทองคำเทียบกับผลตอบแทนพันธบัตร US อายุ 2 ปี



ที่มา: SETSMART, TQ Professional, Bloomberg Finance L.P., InnovestX Research

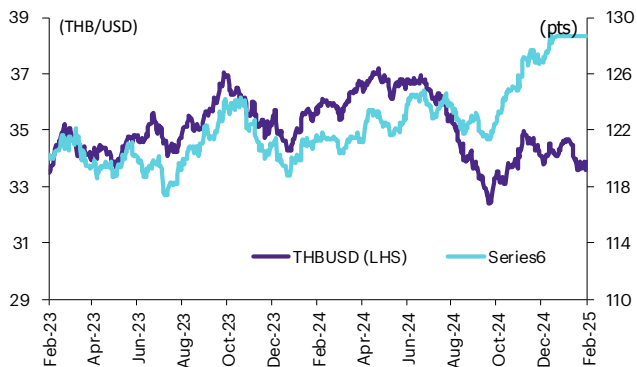
Foreign exchange futures

USD Futures

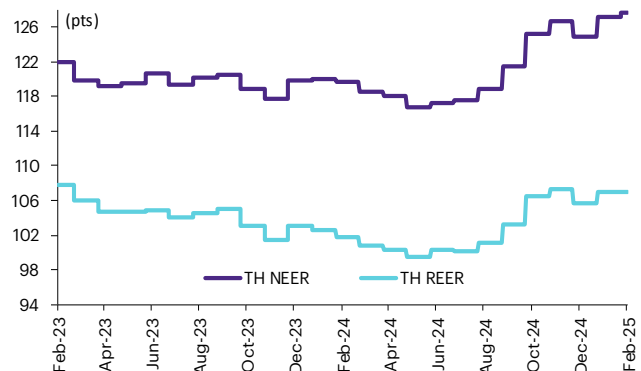
Contract info	Unit	THB/USD*	USDM25	USDG25	USDJ25	USDH25
Settlement price	(Bt/US\$)		33.37	33.59	33.47	33.55
Change	(%)	(0.17)	(0.36)	(0.47)	(0.48)	(0.39)
Last price	(Bt/US\$)	33.67	33.37	33.58	33.45	33.55
Basis	(Bt/US\$)		(0.30)	(0.08)	(0.20)	(0.12)
Open interest	(cts)		32,724	7,697	989	103,344
Day to settlement	(days)		138	18	79	47
Last trading day			27-Jun-25	27-Feb-25	29-Apr-25	28-Mar-25
Contract size	(US\$)		1,000	1,000	1,000	1,000

*From TQ Professional

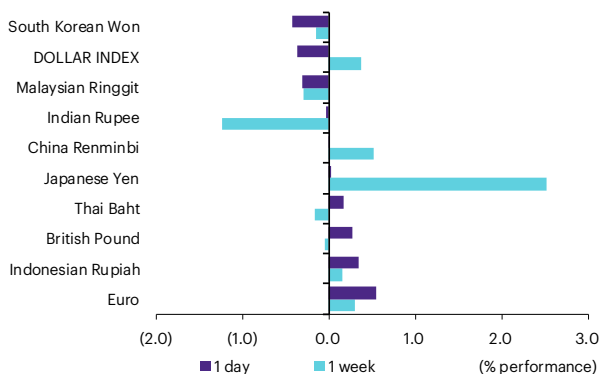
THBUSD เทียบกับ US trade-weighted broad dollar index



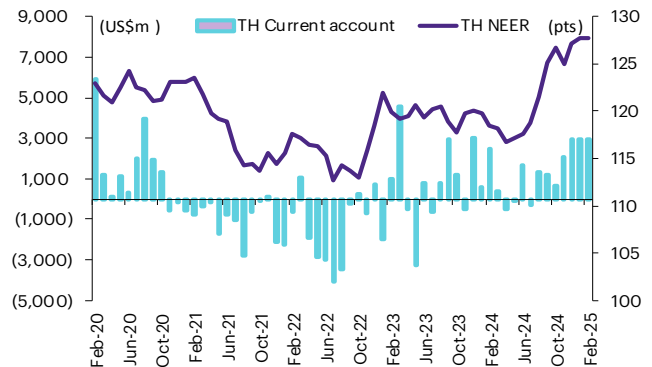
ส่วนต่างดอกเบี้ยและผลตอบแทนพร. 2 ปีของไทยกับสหรัฐ



ความเคลื่อนไหวของอัตราแลกเปลี่ยน



ดัชนีค่าเงินบาทเทียบกับดุลบัญชีเดินสะพัด



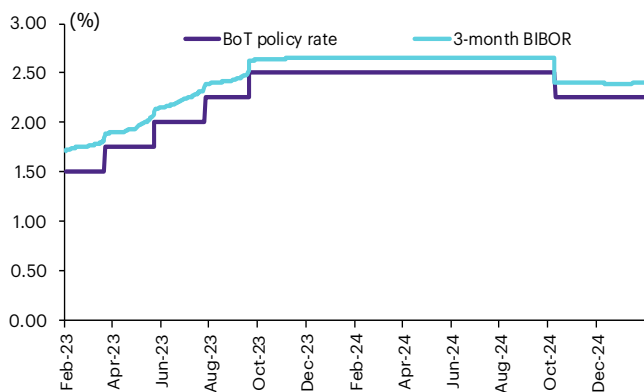
ที่มา: SETSMART, TQ Professional, Bloomberg Finance L.P., InnovestX Research

Interest rate futures

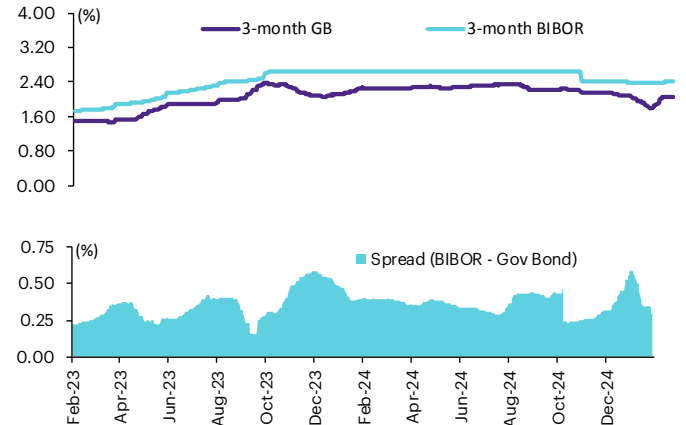
Interest Rate Futures

Contract info	Unit	BB3M25	TGB5M25	BB3H25	TGB5H25
Settlement price	(pts)	97.48	113.64	97.54	113.75
Change	(%)	-	0.04	-	0.04
Last price	(pts)	-	-	-	-
Open interest	(cts)	-	-	-	-
Day to settlement	(days)	129	129	38	38
Last trading day		18-Jun-25	18-Jun-25	19-Mar-25	19-Mar-25
Contract size	(Btmn)	10	1	10	1

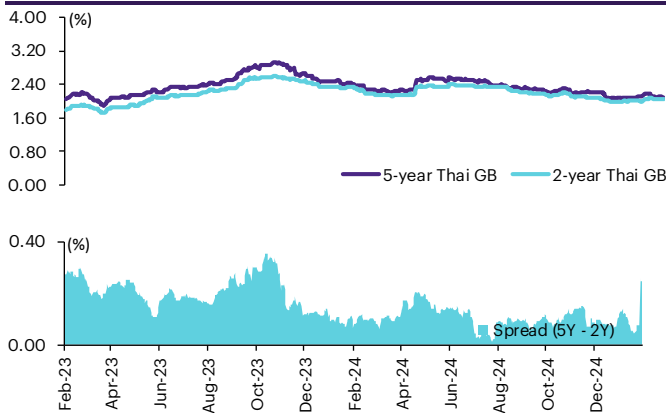
BIBOR ระยะ 3 เดือนเทียบกับอัตราดอกเบี้ยนโยบายของ.



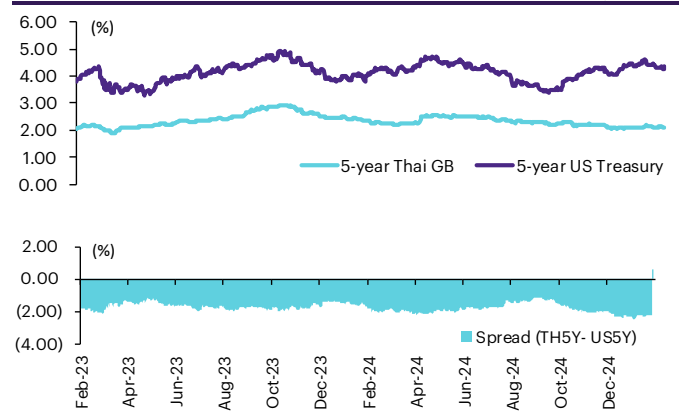
BIBOR ระยะ 3 เดือนเทียบกับผลตอบแทนพร.ไทย 3 เดือน



ผลตอบแทนพร.ไทย 2 ปีเทียบกับ 5 ปี



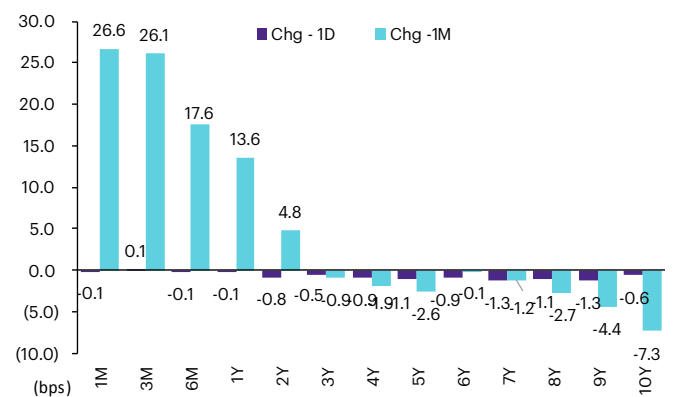
ผลตอบแทนพร.ไทย 5 ปีเทียบกับผลตอบแทนพร.สหรัฐ 5 ปี



Credit Default Swap spread ของไทย (USD 5Y SR)



ความเคลื่อนไหวผลตอบแทนพร.ไทยเรียงลำดับตามอายุ



ที่มา: SETSMART, Bloomberg Finance L.P., InnovestX Research

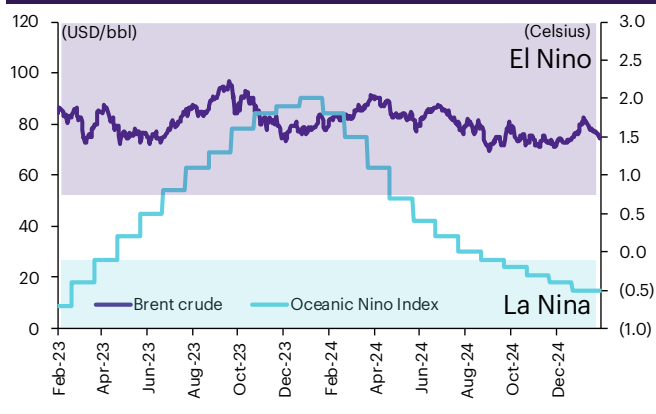
Agriculture futures

Agriculture futures

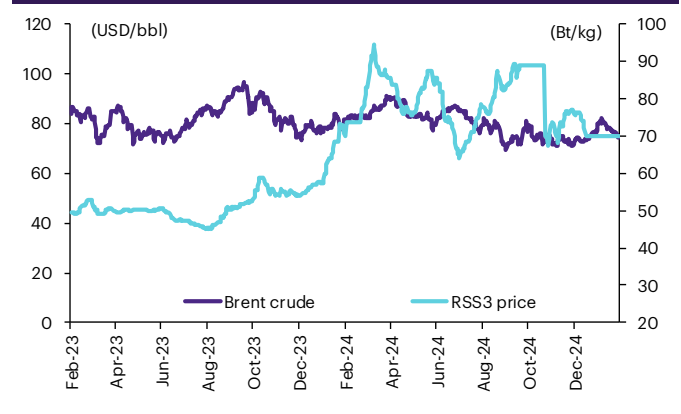
Contract info	Unit	RSS3DG25	RSS3DH25	RSS3N25	RSS3DM25	RSS3DH25	RSS3DJ25	RSS3DK25
Settlement price	(Bt/kg)	83.45	83.75	84.05	84.05	83.75	84.00	84.05
Change	(%)	2.96	2.95	2.56	2.56	2.95	2.88	2.88
Last price	(Bt/kg)	-	-	-	-	-	-	-
Open interest	(cts)	-	-	-	-	-	-	-
Day to settlement	(days)	18	47	171	138	47	79	109
Last trading day		27-Feb-25	28-Mar-25	30-Jul-25	27-Jun-25	28-Mar-25	29-Apr-25	29-May-25
Contract size	(kg)	5,000	5,000	5,000	5,000	5,000	5,000	5,000

Contract info	Unit	RSS3G25	RSS3H25	RSS3N25	RSS3M25	RSS3H25	RSS3J25	RSS3K25
Settlement price	(Bt/kg)	83.45	83.75	84.05	84.05	83.75	84.00	84.05
Change	(%)	2.96	2.95	2.56	2.56	2.95	2.88	2.88
Last price	(Bt/kg)	-	-	-	-	-	-	-
Open interest	(cts)	-	-	-	-	-	-	-
Day to settlement	(days)	18	47	171	138	47	79	109
Last trading day		27-Feb-25	28-Mar-25	30-Jul-25	27-Jun-25	28-Mar-25	29-Apr-25	29-May-25
Contract size	(kg)	5,000	5,000	5,000	5,000	5,000	5,000	5,000

ราคาน้ำมันดิบเบรนท์ เทียบกับ NOAA Oceanic Nino Index



ราคาประมูลายาง RSS3 เทียบกับราคาน้ำมันดิบเบรนท์



ที่มา: SETSMART, Bloomberg Finance L.P., InnovestX Research

ข้อสงวนสิทธิ์:

ข้อมูลในรายงานนี้เป็นข้อมูลที่มีการเปิดเผยต่อสาธารณะ ซึ่งนักลงทุนสามารถเข้าถึงได้โดยทั่วไป และเป็นข้อมูลที่เชื่อว่าน่าจะเชื่อถือได้ แต่ทั้งนี้ บริษัทหลักทรัพย์ อินโนเวสต์ เอ็กซ์ จำกัด (“บริษัท”) มิได้ยืนยันหรือรับรองถึงความถูกต้อง หรือสมบูรณ์ของข้อมูลดังกล่าวแต่อย่างใด ความคิดเห็นที่ปรากฏอยู่ในรายงานนี้เป็นเพียงการนำเสนอในมุมมองของบริษัท และเป็นความคิดเห็น ณ วันที่ที่ปรากฏในรายงานเท่านั้น ซึ่งอาจเปลี่ยนแปลงได้ภายหลังวันดังกล่าว โดยบริษัทไม่จำเป็นต้องแจ้งให้สาธารณชน หรือนักลงทุนทราบ รายงานนี้จัดทำขึ้นเพื่อเผยแพร่ข้อมูลให้แก่นักลงทุนเท่านั้น บริษัทไม่รับผิดชอบต่อการนำข้อมูลหรือความคิดเห็นใดๆ ไปใช้ในทุกรสชาติ ดังนั้นนักลงทุนจึงควรใช้ดุลพินิจในการพิจารณาตัดสินใจก่อนการลงทุน นอกจากนี้ บริษัท และ/หรือ บริษัทในเครือของบริษัทอาจมีส่วนเกี่ยวข้องหรือผลประโยชน์ใด ๆ กับบริษัทใดๆ ที่ถูกกล่าวถึงในรายงานนี้ก็ได้

บริษัทหลักทรัพย์ อินโนเวสต์ เอ็กซ์ จำกัด (“INVX”) เป็นบริษัทย่อยที่บริษัท เอสซีบี เอกซ์ จำกัด (มหาชน) (“เอสซีบี เอกซ์”) เป็นผู้ถือหุ้นรายใหญ่แต่เพียงผู้เดียว และธนาคารไทยพาณิชย์ จำกัด (มหาชน) (“ธนาคารฯ”) เป็นบริษัทย่อยที่เอสซีบี เอกซ์ เป็นผู้ถือหุ้นรายใหญ่ ข้อมูลใด ๆ ที่เกี่ยวข้องกับการดำเนินงาน มีวัตถุประสงค์เพื่อใช้ในการเปรียบเทียบเท่านั้น

เอกสารฉบับนี้จัดทำโดย บริษัทหลักทรัพย์ อินโนเวสต์ เอ็กซ์ จำกัด (“INVX”) ซึ่งมี บริษัท เอสซีบี เอกซ์ จำกัด (มหาชน) (“เอสซีบี เอกซ์”) เป็นผู้ถือหุ้นรายใหญ่ โดยธนาคารไทยพาณิชย์ จำกัด (มหาชน) (“ธนาคารฯ”) ซึ่งเป็นบริษัทย่อยที่เอสซีบี เอกซ์ เป็นผู้ถือหุ้นรายใหญ่ เป็นที่ปรึกษาทางการเงินสำหรับธุรกรรมใด ๆ ของ คริสต์ เพื่อการลงทุนในสิทธิการเช่าอสังหาริมทรัพย์ แอล เอช โยเทล ความเห็น ข่าวกวีจีย บกวีเคราะห์ ราคา ข้อความ การคาดการณ์ การประเมิน และ/หรือ ข้อมูลอื่นที่ระบุในเอกสารฉบับนี้ (“ข้อมูล”) มีวัตถุประสงค์เพื่อใช้เป็นข้อมูลทั่วไปเท่านั้น และไม่อาจตีความได้ว่าเป็นการให้คำแนะนำแก่บุคคลใดๆ หรือเป็นการเสนอซื้อ หรือเสนอขาย หรือชักชวนให้เสนอซื้อหรือเสนอขายหลักทรัพย์ โดย INVX และ/หรือกรรมการ พนักงาน และลูกจ้างของ INVX ย่อมไม่ต้องรับผิดชอบต่อความเสียหายใดๆ ทั้งความเสียหายทางตรง ความเสียหายทางอ้อม ความเสียหายจากการผิดสัญญา หรือความเสียหายอันสืบเนื่อง อันเป็นผลมาจากการใช้หรือการเชื่อถือต่อการใช้ข้อมูล ทั้งนี้ รวมถึงแต่ไม่จำกัดเพียงการสูญเสียผลกำไร นักลงทุนพึงใช้ข้อมูลในเอกสารฉบับนี้ประกอบข้อมูลและความเห็นอื่นๆ รวมถึงพิจารณาญาณของตนในการตัดสินใจลงทุน ข้อมูลในเอกสารฉบับนี้จัดทำขึ้นจากแหล่งข้อมูลที่ INVX เห็นว่าน่าเชื่อถือ โดย INVX ไม่รับรองถึงความถูกต้อง สมบูรณ์ และ/หรือ ครบถ้วนของข้อมูลดังกล่าว

INVX สงวนสิทธิ์ในการใช้ดุลพินิจของตนแต่เพียงผู้เดียวในการแก้ไขเพิ่มเติมข้อมูลเป็นครั้งคราวโดยไม่ต้องบอกกล่าว เอกสารฉบับนี้จัดทำส่งให้แก่เฉพาะบุคคลที่กำหนดเท่านั้น และห้ามมิให้มีการทำซ้ำ ดัดแปลง เผยแพร่ ขยาย จำหน่าย พิมพ์ซ้ำ ส่งต่อ หรือแสวงหาประโยชน์ในเชิงพาณิชย์ไม่ว่าในลักษณะใดๆ เว้นแต่จะได้รับอนุญาตเป็นลายลักษณ์อักษรจาก INVX ก่อน

การซื้อขายฟิวเจอร์สและออปชั่น (Futures and Options) มีความเสี่ยงสูงที่อาจก่อให้เกิดผลขาดทุนอย่างมีนัยสำคัญ จึงไม่เหมาะสมกับบุคคลทุกคน ทั้งนี้ ก่อนการตัดสินใจซื้อขายฟิวเจอร์สและออปชั่น ท่านควรพิจารณาถึงฐานะทางการเงิน วัตถุประสงค์ในการลงทุน ประสบการณ์ในการลงทุนของท่าน ตลอดจนความเสียหายที่ท่านสามารถยอมรับได้อย่างรอบคอบ เนื่องจากมีความเป็นไปได้ที่ท่านอาจสูญเสียเงินลงทุนมากกว่าเงินลงทุนเริ่มแรก ท่านควรพิจารณาถึงความเสียหายทั้งหมดที่อาจเกิดขึ้นจากการซื้อขายฟิวเจอร์สและออปชั่น และท่านควรตัดสินใจลงทุนด้วยตนเอง และ/หรือ ในกรณีที่มิข้อสงสัย ท่านควรขอคำแนะนำจากที่ปรึกษาทางการลงทุน

เอกสารฉบับนี้จัดทำส่งให้กับเฉพาะบุคคลที่กำหนด (intended recipient) เท่านั้น และห้ามมิให้ผู้ใดนำข้อมูลในเอกสารฉบับนี้ไปทำซ้ำ ส่งต่อ เผยแพร่ ขยาย จำหน่าย คัดลอก นำออกแสดง หรือนำไปแสวงหาประโยชน์ในเชิงพาณิชย์ ไม่ว่าด้วยวิธีการใด ๆ โดยไม่ได้รับอนุญาตเป็นลายลักษณ์อักษรจาก INVX เป็นการล่วงหน้า

© สงวนลิขสิทธิ์ 2565 บริษัทหลักทรัพย์ อินโนเวสต์ เอ็กซ์ จำกัด

CG Rating 2024 Companies with CG Rating

Companies with Excellent CG Scoring

AAV, ABM, ACE, ACG, ADVANC, AE, AF, AGE, AH, AIT, AJ, AKP, AKR, ALLA, ALT, AMA, AMARIN, AMATA, AMATAV, ANAN, AOT, AP, ASIMAR, ASK, ASP, ASW, AURA, AWC, B, BAFS, BAM, BANPU, BAY, BBGI, BBL, BCH, BCP, BCPG, BDMS, BEC, BEM, BEYOND, BGC, BGRIM, BJC, BKIH, BLA, BPP, BR, BRI, BRR, BSRC, BTG, BTS, BTW, BWG, CBG, CENTEL, CFRESH, CHASE, CHEWA, CHOW, CIMBT, CIVIL, CK, CKP, CNT, COLOR, COM7, CPALL, CPAXT, CPF, CPL, CPN, CPW, CRC, CRD, CREDIT, CSC, CV, DCC, DDD, DELTA, DEMCO, DITTO, DMT, DOHOME, DRT, DUSIT, EASTW, ECF, ECL, EGCO, EPG, ERW, ETC, ETE, FLOYD, FN, FPI, FPT, FVC, GABLE, GC, GCAP, GFC, GFPT, GGC, GLAND, GLOBAL, GPSC, GRAMMY, GULF, GUNKUL, HANA, HARN, HENG, HMPRO, HPT, HTC, ICC, ICHI, III, ILINK, ILM, IND, INET, INSET, INTUCH, IP, IRC, IRPC, IT, ITC, ITCL, ITTHI, IVL, JAS, JTS, K, KBANK, KCC, KCE, KCG, KEX, KKP, KSL, KTB, KTC, KTMS, KUMWEL, LALIN, LANNA, LH, LHFG, LIT, LOXLEY, LPN, LRH, LST, M, MAJOR, MALEE, MBK, MC, M-CHAI, MCOT, MFC, MFEC, MINT, MODERN, MONO, MOONG, MOSHI, MSC, MST, MTC, MTI, MVP, NCH, NER, NKI, NOBLE, NRF, NSL, NTSC, NVD, NWR, NYT, OCC, OR, ORI, OSP, PAP, PB, PCC, PCSGH, PDJ, PEER, PG, PHOL, PIMO, PLANB, PLAT, PLUS, PM, PORT, PPP, PPS, PR9, PRG, PRIME, PRM, PRTR, PSH, PSL, PTT, PTTEP, PTTGC, Q-CON, QH, QTC, RATCH, RBF, RPC, RPH, RS, RT, RWI, S, S&J, SA, SAAM, SABINA, SAK, SAMART, SAMTEL, SAT, SAV, SAWAD, SC, SCAP, SCB, SCC, SCCC, SCG, SCGD, SCGP, SCM, SCN, SDC, SEAFCO, SEAOL, SELIC, SENA, SENX, SGC, SGF, SGP, SHR, SICT, SIRI, SIS, SITHAI, SJWD, SKE, SKR, SM, SMPC, SNC, SNNP, SNP, SO, SONIC, SPALI, SPC, SPI, SPRC, SR, SSC, SSF, SSP, SSSC, STA, STEC, STGT, STI, SUC, SUN, SUTHA, SVI, SYMC, SYNEX, SYNTEC, TASCO, TBN, TCAP, TCMC, TEAMG, TEGH, TFG, TFMAMA, TGE, TGH, THANA, THANI, THCOM, THG*, THIP, THRE, THREL, TIPH, TISCO, TK, TKS, TKT, TLI, TM, TMILL, TMT, TNDT, TNITY, TNL, TOA, TOG, TOP, TPAC, TPBI, TPIPL, TPIPP, TPS, TQM, TQR, TRP, TRUBB, TRUE, TRV, TSC, TSTE, TSTH, TTA, TTB, TTCL, TTW, TU, TVDH, TVO, TVT, TWPC, UAC, UBE, UBIS, UKEM, UV, UPOIC, UV, VARO, VGI, VIH, WACOAL, WGE, WHA, WHAUP, WICE, WINMED, WINNER, ZEN

Companies with Very Good CG Scoring

2S, AAI, ADB, AEONTS, AHC, AIRA, APCO, APCS, APURE, ARIP, ARROW, ASIAN, ATP30, AUCT, AYUD, BA, BBIK, BC, BE8, BH, BIZ, BOL, BSBM, BTC, CH, CI, CIG, CM, COCOCO, COMAN, CPI, CSS, DTCENT, EVER, FE, FORTH, FSMART, FSX, FTI, GEL, GIFT, GPI, HUMAN, IFS, INSURE, JCK, JDF, JMART, KGI, KJL, KTIS, KUN, L&E, LHK, MATCH, MBAX, MEGA, METCO, MICRO, NC, NCAP, NCL, NDR, ONEE, PATO, PDG, PJW, POLY, PQS, PREB, PROUD, PSG, PSP, PSTC, PT, PTECH, PYLON, QLT, RABBIT, RCL, SAPPE, SECURE, SFLEX, SFT, SINO, SMT, SPCG, SPVI, STANLY, STPI, SUPER, SUSCO, SVOA, SVT, TACC, TAE, TCC, TEKA, TFM, TITLE, TKN, TMD, TNR, TPA, TPCH, TPCS, TPLAS, TPOLY, TRT, TURTLE, TVH, UBA, UP, UREKA, VCOM, VIBHA, VRANDA, WARRIX, WIN, WP

Companies with Good CG Scoring

A5, ADD, AIE, ALUCON, AMC, AMR, ARIN, ASEFA, ASIA, ASN, BIG, BIOTEC, BIS, BJCHI, BLC, BVG, CEN, CGH, CHARAN, CHAYO, CHIC, CHOTI, CITY, CMC, CPANEL, CSP, DEXON, DOD, DPAINT, DV8, EASON, EE, EFORL, EKH, ESTAR, ETL, FNS, GBX, GENCO, GTB, GYT, ICN, IIG, IMH, IRCP, J, JCKH, JMT, JPARK, JR, JSP, JUBILE, KBS, KCAR, KIAT, KISS, KK, KWC, LDC, LEO, MCA, META, MGC, MITSIB, MK, NAM, NOVA, NTV, NV, OGC, PACO, PANEL, PHG, PIN, PRAPAT, PRI, PRIN, PROEN, PROS, PTC, READY, ROCTEC, SABUY, SALEE, SAMCO, SANKO, SCI, SE, SE-ED, SINGER, SISB, SKN, SKY, SMD100, SMIT, SORKON, SPG, SST, STC, STOWER, STP, SVR, SWC, TAKUNI, TC, TFI, TMC, TMI, TNP, TOPP, TRU, UEC, UOBKH, VL, WAVE, WFX, WIJK, XO, XPG, YUASA, ZAA

Corporate Governance Report

The material contained in this publication is for general information only and is not intended as advice on any of the matters discussed herein. Readers and others should perform their own independent analysis as to the accuracy or completeness or legality of such information. The Thai Institute of Directors, its officers, the authors and editor make no representation or warranty as to the accuracy, completeness or legality of any of the information contained herein. By accepting this document, each recipient agrees that the Thai Institute of Directors Association, its officers, the authors and editor shall not have any liability for any information contained in, or for any omission from, this publication.

The survey result is as of the date appearing in the Corporate Governance Report of Thai Listed Companies. As a result, the survey result may be changed after that date. InnovestX Securities Company Limited does not conform nor certify the accuracy of such survey result.

To recognize well performers, the list of companies attaining "Good", "Very Good" and "Excellent" levels of recognition (Not including listed companies qualified in the "no announcement of the results" clause from 1 January 2023 to 28 October 2024) is publicized.

*บริษัทหรือกรรมการหรือผู้บริหารของบริษัทที่มีข่าวด้านการกำกับดูแลกิจการ เช่น การระงับคดีเกี่ยวกับหลักทรัพย์ การทุจริต คอร์รัปชัน เป็นต้น ซึ่งการใช้ข้อมูล CGR ควรระมัดระวังถึงข่าวดังกล่าวประกอบด้วย

Anti-corruption Progress Indicator

Certified (ได้รับอนุมัติ)

2S, AAI, ADB, ADVANC, AE, AF, AH, AI, AIE, AIRA, AJ, AKP, AMA, AMANAH, AMATA, AMATAV, AP, APCS, AS, ASIAN, ASK, ASP, ASW, AWC, AYUD, B, BAFS, BAM, BANPU, BAY, BBGI, BBL, BCH, BCP, BCPG, BE8, BEC, BEYOND, BGC, BGRIM, BLA, BPP, BRI, BRR, BSBM, BTG, BTS, BWG, CAZ, CBG, CEN, CENTEL, CFRESH, CGH, CHEWA, CHOTI, CHOW, CI, CIG, CIMBT, CM, CMC, COM7, CPALL, CPAXT, CPF, CPI, CPL, CPN, CPW, CRC, CSC, CV, DCC, DELTA, DEMCO, DMT, DOHOME, DRT, DUSIT, EA, EASTW, ECF, EGCO, EP, EPG, ERW, ETC, ETE, FNS, FPI, FPT, FSMART, FSX, FTE, GBX, GC, GCAP, GEL, GFPT, GGC, GJS, GLOBAL, GPI, GPSC, GSTEEL, GULF, GUNKUL, HANA, HARN, HEALTH, HENG, HMPRO, HTC, ICC, ICHI, IFS, III, ILINK, ILM, INET, INOX, INSURE, INTUCH, IRPC, ITCL, IVL, JAS, JR, JTS, KASET, KBANK, KCAR, KCC, KCE, KGEN, KGI, KKP, KSL, KTB, KTC, L&E, LANNA, LH, LHFG, LHK, LPN, LRH, M, MAJOR, MALEE, MATCH, MBAX, MBK, MC, MCOT, MEGA, MENA, META, MFC, MFEC, MILL, MINT, MODERN, MONO, MOONG, MSC, MTC, MTI, NATION, NCAP, NEP, NER, NKI, NOBLE, NRF, OCC, OGC, OR, ORI, OSP, PAP, PATO, PB, PCSGH, PDG, PDJ, PG, PHOL, PIMO, PK, PL, PLANB, PLANET, PLAT, PM, PPP, PPPM, PPS, PR9, PREB, PRG, PRINC, PRM, PROS, PRTR, PSH, PSL, PSTC, PT, PTECH, PTG, PTT, PTTEP, PTTGC, PYLON, Q-CON, QH, QLT, QTC, RABBIT, RATCH, RBF, RML, RS, RWI, S&J, SA, SAAM, SABINA, SAK, SAPPE, SAT, SC, SCB, SCC, SCCC, SCG, SCGP, SCM, SCN, SEAOL, SE-ED, SELIC, SENA, SENX, SFLEX, SGC, SGP, SIRI, SIS, SITHAI, SKR, SM, SMIT, SMPC, SNC, SNP, SORKON, SPACK, SPALI, SPC, SPI, SPRC, SRICHA, SSF, SSP, SSSC, SST, STA, STGT, STOWER, SUSCO, SVI, SVOA, SVT, SYMC, SYNTEC, TAE, TAKUNI, TASCO, TCAP, TEGH, TFG, TFI, TFMAMA, TGE, TGH, THANI, THCOM, THIP, THRE, THREL, TIDLOR, TIPCO, TIPH, TISCO, TKN, TKS, TKT, TMD, TMILL, TMT, TNITY, TNL, TNP, TNR, TOG, TOP, TOPP, TPA, TPCS, TPLAS, TRT, TRU, TRUE, TSC, TSI, TSTE, TSTH, TTB, TTCL, TU, TURTLE, TVDH, TVO, TWPC, UBIS, UEC, UKEM, UPF, UV, VCOM, VGI, VIBHA, VIH, WACOAL, WHA, WHAUP, WICE, WIJK, WPH, XO, YUASA, ZEN

Declared (ประกาศเจตนารมณ์)

ACE, ALT, AMARIN, AMC, ANI, APCO, ASAP, B52, BLAND, BYD, CFARM, CHASE, CHG, DEXON, DITTO, ECL, EVER, FLOYD, GREEN, HL, HUMAN, ICN, IHL, IP, ITC, JDF, JMART, K, KJL, LDC, LIT, MITSIB, MJD, MOSHI, NEX, NTSC, PLE, PLUS, POLY, PQS, PRI, PRIME, PROEN, PROUD, PTC, RT, S, SAWAD, SCAP, SCGD, SFT, SHR, SINGER, SINO, SJWD, SKE, SNNP, SOLAR, SONIC, SUPER, TBN, TMI, TPAC, TPP, TQM, UOBKH, UREKA, VNG, WELL, WIN, XPG

N/A

24CS, A, A5, AAV, ABM, ACAP, ACC, ACG, ADD, ADVICE, AEONTS, AFC, AGE, AHC, AIT, AJA, AKR, AKS, ALLA, ALPHAX, ALUCON, AMARC, AMR, ANAN, AOT, APO, APP, APURE, AQUA, ARIN, ARIP, ARROW, ASEFA, ASIA, ASIMAR, ASN, ATP30, AU, AUCT, AURA, BA, BBIK, BC, BCT, BDMS, BEAUTY, BEM, BGT, BH, BIG, BIOTEC, BIS, BIZ, BJC, BJCHI, BKD, BGI, BKIH, BLC, BLESS, BLISS, BM, BOL, BPS, BR, BROCK, BSM, BSRC, BTC, BTNC, BTW, BUI, BVG, CCET, CCP, CEYE, CGD, CH, CHAO, CHARAN, CHAYO, CHIC, CHO, CITY, CIVIL, CK, CKP, CMAN, CMO, CMR, CNT, COCOCO, COLOR, COMAN, CPANEL, CPH, CPR, CPT, CRANE, CRD, CREDIT, CSP, CSR, CSS, CTW, CWT, D, DCON, DDD, DHOUSE, DOD, DPAINT, DTCENT, DTCL, DV8, EASON, EE, EFORL, EKH, EMC, ESTAR, ETL, EURO, F&D, FANCY, FE, FM, FMT, FN, FORTH, FTI, FVC, GABLE, GENCO, GFC, GL, GLAND, GLOCON, GLORY, GRAMMY, GRAND, GTB, GTV, GYT, HFT, HPT, HTECH, HYDRO, I2, IIG, IMH, IND, INGRS, INSET, IRC, IRCP, IROYAL, IT, ITD, ITNS, ITTHI, IVF, J, JAK, JCK, JCKH, JCT, JKN, JMT, JPARK, JSP, JUBILE, KAMART, KBS, KC, KCG, KCM, KDH, KEX, KIAT, KISS, KK, KKC, KLINIQU, KOOL, KTIS, KTMS, KUMWEL, KUN, KWC, KWI, KWM, KYE, LALIN, LEE, LEO, LOXLEY, LPH, LST, LTS, MAGURO, MANRIN, MASTER, MATI, MCA, M-CHAI, MCS, MDX, MEB, MEDEZE, METCO, MGC, MGI, MGT, MICRO, MIDA, MK, ML, MORE, MPJ, MST, MTW, MUD, MVP, NAM, NAT, NC, NCH, NCL, NCP, NDR, NEO, NETBAY, NEW, NEWS, NFC, NKT, NL, NNCL, NOVA, NPK, NSL, NTV, NV, NVD, NWR, NYT, OHTL, OKJ, ONEE, ORN, PACO, PAF, PANEL, PCC, PCE, PEACE, PEER, PERM, PF, PHG, PICO, PIN, PIS, PJW, PLT, PMC, PMTA, PORT, PPM, PRAKIT, PRAPAT, PRECHA, PRIN, PSG, PSP, PTL, QTCG, RAM, RCL, READY, RICHY, RJH, ROCK, ROCTEC, ROH, ROJNA, RP, RPC, RPH, RSP, RSXYZ, S11, SABUY, SAF, SAFARI, SAFE, SALEE, SAM, SAMART, SAMCO, SAMTEL, SANKO, SAUCE, SAV, SAWANG, SCI, SCL, SCP, SDC, SE, SEAFCO, SECURE, SEI, SGF, SHANG, SIAM, SICT, SIMAT, SISB, SK, SKN, SKY, SLP, SMART, SMD100, SMT, SNPS, SO, SPA, SPCG, SPG, SPREME, SPVI, SQ, SR, SRS, STANLY, STC, STECH, STECON, STELLA, STI, STP, STPI, STX, SUC, SUN, SUTHA, SVR, SWC, SYNEX, TACC, TAN, TAPAC, TATG, TC, TCC, TCJ, TCMC, TCOAT, TEAM, TEAMG, TEKA, TERA, TFM, TGPRO, TH, THAI, THANA, THE, THG, THMUJ, TIGER, TIL, TK, TCC, TLI, TM, TMAN, TMC, TMW, TNDT, TNH, TNPC, TOA, TPBI, TPCH, TPIPL, TPIPP, TPL, TPOLY, TPS, TQR, TR, TRC, TRITN, TRP, TRUBB, TRV, TSE, TSR, TTA, TTI, TTT, TTW, TVH, TVT, TWP, TWZ, TYCN, UAC, UBA, UBE, UMI, UMS, UNIQ, UP, UPOIC, UTP, UVAN, VARO, VL, VPO, VRANDA, VS, WARRIX, WAVE, WFX, WGE, WINDOW, WINMED, WINNER, WORK, WP, XBIO, YGG, YONG, ZAA, ZIGA

Explanations

Companies participating in Thailand's Private Sector Collective Action Coalition Against Corruption programme (Thai CAC) under Thai Institute of Directors (as of October 14, 2024) are categorised into: companies that have declared their intention to join CAC, and companies certified by CAC.