

# สิวัสดี ตอนเช้า

แนวโน้มตลาดวันนี้



## Upside เริ่มถูกจำกัด

SET ขึ้นมาบริเวณแนวต้าน 1330 จุด และอ่อนตัว ซึ่งมองมี upside จำกัด บริเวณนี้ ขณะที่ sentiment ลบ ของตลาดหุ้นสหรัฐ และประเด็นสำคัญทางการเมือง สำหรับคำวินิจฉัยคดียุบพรรคก้าวไกลในสัปดาห์หน้าวันที่ 7 ส.ค. เป็นปัจจัยกดดันให้ดัชนีอ่อนตัวได้ โดยมีแนวรับอยู่ที่ 1315 และ 1310 จุดตามลำดับ

## ประเด็นสำคัญ



- ดัชนี PMI ภาคการผลิต ก.ค. ของสหรัฐโดย ISM ปรับลงต่ำสุดนับตั้งแต่ พ.ย. 66 ส่วนทางตลาดคาดปรับขึ้น ส่วนตัวเลขผู้ยื่นขอสวัสดิการว่างงานครั้งแรกสัปดาห์ที่แล้วของสหรัฐเพิ่มขึ้นสูงสุดตั้งแต่ ส.ค. 66
- BoE มีมติ 5:4 เสียง ลด ดบ. นโยบายสู่ 5.00% ตามตลาดคาด เป็นการลด ดบ. ครั้งแรกในรอบกว่า 4 ปี หลังตรึง ดบ. 7 ครั้ง ตั้งแต่ ส.ค. 66
- OPEC+ มีมติคงการปรับลดกำลังการผลิตรวม 5.86 ล้านบาร์เรล/วัน จากการลดกำลังผลิตชาติสมาชิก OPEC+ 3.66 ล้านบาร์เรล/วัน และการลดกำลังผลิตโดยสมัครใจของสมาชิก OPEC+ 8 ชาติ 2.2 ล้านบาร์เรล/วัน บ่งชี้ว่า OPEC+ จะเริ่มปรับเพิ่มกำลังผลิตในเดือน ต.ค. 67
- คกก. พัฒนาและปฏิรูปแห่งชาติจีน (NDRC) ระบุจีนไม่มีแผนกระตุ้น ศก. เพิ่มเติมในช่วง 2H67 โดยจะเน้นสร้างแรงขับเคลื่อน ศก. รูปแบบใหม่
- จีนเตรียมเพิ่มการซื้อข้าวสาลีเพื่อพยุงราคาข้าวสาลี หลังฝนที่ตกหนักทางตอนเหนือของจีน ส่งผลให้มีผลผลิตข้าวสาลีส่วนเกินเพิ่มขึ้น อีกทั้ง ศก. ที่ซบเซาทำให้ความต้องการผลิตถั่วที่ทำจากแป้งลดลง
- กพพ. มีมติตรึงอัตราค่าไฟฟ้าเฉลี่ยทั่ว ปก. ที่เรียกเก็บกับ ปชช. (ไม่รวม VAT) จงวดเดือน ก.ย.-ธ.ค. 67 อยู่ที่ 4.18 บ./หน่วย ส่วนผู้ใช้ไฟฟ้าไม่เกิน 300 หน่วย/เดือน ยังคงเรียกเก็บในอัตรา 3.99 บ./หน่วยตามเดิม
- ตลก. ทำแผนดึงธุรกิจครอบครัวระดมทุนเข้าตลาดหุ้น ระบุมีความสำคัญต่อ ศก. และตลาดทุนไทย จากข้อมูลบ่งชี้หลังธุรกิจเข้าตลาดฯ มีรายได้ กำไรและมูลค่ามีสินทรัพย์โตต่อเนื่อง ปี 66 มีมูลค่าสินทรัพย์รวมกันกว่า 25 ล้านลบ.

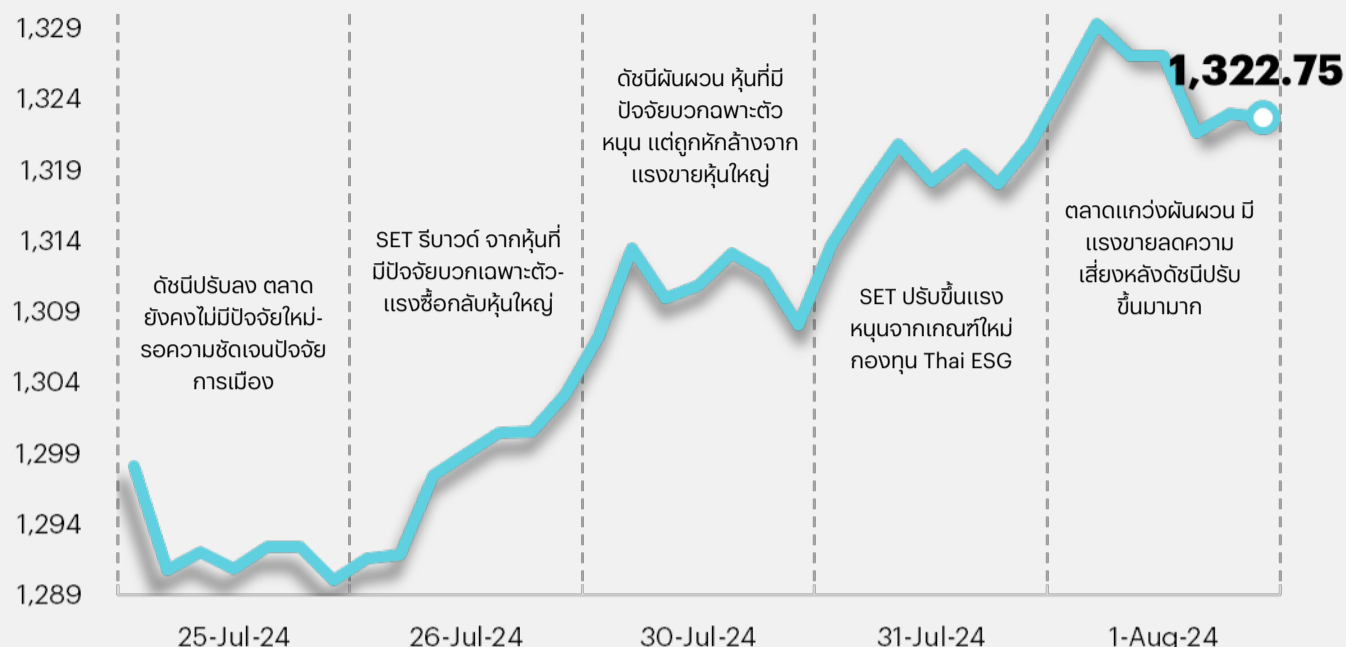
## กลยุทธ์การลงทุน



ช่วงสั้นมอง SET ลุ้นริบาวด์ได้แต่ยังมี Upside จำกัด เนื่องจากยังรอติดตามประกาศผลประกอบการ 2Q67 ของบจ. ไทยกลุ่ม Real Sector ซึ่งคาดจะฟื้นตัวดีขึ้น แต่ยังคงรอความชัดเจนของปัจจัยการเมืองในประเทศ ส่วนปัจจัยต่างประเทศคาดว่ามีโอกาสริบาวด์ได้หลังสัปดาห์ก่อนมีแรงขายทำกำไรในหุ้นกลุ่มเทคโนโลยีออกมา และต้องติดตามผลประกอบการ 2Q67 ของ บจ. ในสหรัฐที่ยังจะออกมาซึ่งคาดแข็งแกร่ง ขณะที่เศรษฐกิจจีนที่อ่อนแอและสงครามเทคโนโลยีที่มีท่าทีรุนแรงขึ้นยังเป็นความเสี่ยงของตลาดสินทรัพย์เสี่ยงทั่วโลก กลยุทธ์การลงทุนจึงแนะนำ “Selective Buy”

แนวรับ - แนวต้าน

1315/1310 - 1330/1335



## ลือเกเป้าลงทุนประจำสัปดาห์



มองตลาดหุ้นไทยลุ้นริบาวด์แต่ยังมี Upside จำกัด ระหว่างรอความชัดเจนของปัจจัยในประเทศและติดตามงบ 2Q67 ของบจ. ไทย ดังนั้นกลยุทธ์ลงทุนจึงแนะนำ “Selective Buy” ใน 4 สีม ดังนี้

- 1) หุ้นกลุ่ม Earnings Play ซึ่งคาด 2Q67 กำไรจะยังสามารถเติบโตทั้ง YoY และ QoQ อีกทั้ง Valuation ยังไม่แพง เลือก MINT BEM OSP TU CPF TRUE AMATA
- 2) หุ้นคาดได้อานิสงส์ Cover Short หลัง ตลท. เริ่มใช้มาตรการ Uptick ตั้งแต่ 1 ก.ค. 67 และเป็นหุ้นพื้นฐานดีมี ESG Rating ระดับ A-AAA หรืออยู่ใน Global Sustainability Index เลือก DELTA TOP BEM MINT AOT
- 3) หุ้นที่คาดได้อานิสงส์บวกจากแผนปรับเงื่อนไขกองทุน Thai ESG ใหม่ โดยขยายวงเงินเป็น 3 แสนบาทและลดระยะเวลาถือครองเหลือ 5 ปี เลือก ADVANC AOT CPALL BDMS BBL KTB GULF
- 4)ราคาน้ำมันดิบ Brent ฟื้นตัว แม้ความไม่สงบในตะวันออกกลางยังไม่กระจายออกในวงกว้าง แต่ยังมีโอกาสโหมตีเรือบรรทุกสินค้าในทะเลแดง และโครงสร้างพื้นฐานน้ำมันในรัสเซียกลับมาเพิ่มขึ้นในช่วงที่ผ่านมา โดยประเมินกรอบราคา 80-90 ดอลลาร์ต่อบาร์เรล ซึ่งมองยังสามารถมีหุ้นน้ำมันสำหรับป้องกันความเสี่ยง (Hedging) ได้ ดังนั้นนักลงทุนที่รับความเสี่ยงได้สูง จึงยังคงเลือกหุ้นน้ำมันขึ้นต้นอย่าง PTTEP

## Daily top picks



**CKP** ช่วงสั้นมองได้ประโยชน์จาก Bond Yield ที่ปรับลง คาดผลประกอบการ 2Q67 ได้แรงหนุนจากการผลิตไฟฟ้าจากน้ำที่เพิ่มสูงขึ้น ขณะที่มองโมเมนตัมกำไร 3Q67 ยังดีต่อเนื่องเนื่องจากเป็นฤดูฝน ปริมาณน้ำสำหรับการผลิตไฟฟ้า คาดว่าจะสูงขึ้นสูงสุดในรอบปี แนะนำราคาซื้อวันนี้ไม่เกิน 3.90 บ.

**CPALL** 2Q67 คาดกำไรสุทธิ 5.8 พันลบ. เติบโต 31%YoY ดีสุดในกลุ่มพาณิชย์ หนุนจากยอดขายและมาร์จิ้นที่ดีขึ้น รวมทั้งส่วนแบ่งกำไรที่เพิ่มขึ้นจาก CPAXT แนวโน้มกำไร 2H67 คาดจะเติบโต YoY โดดเด่นกว่าบริษัทอื่นๆ ในกลุ่มฯ จากการเติบโตทั้งจากธุรกิจ CVS และ CPAXT แนะนำราคาซื้อวันนี้ไม่เกิน 57 บ.

# สวัสดี ตอนเช้า

## บทวิเคราะห์วันนี้

**BAM** – พร็วิว 2Q67: คาดกำไรเพิ่มขึ้นเล็กน้อย YoY และ QoQ

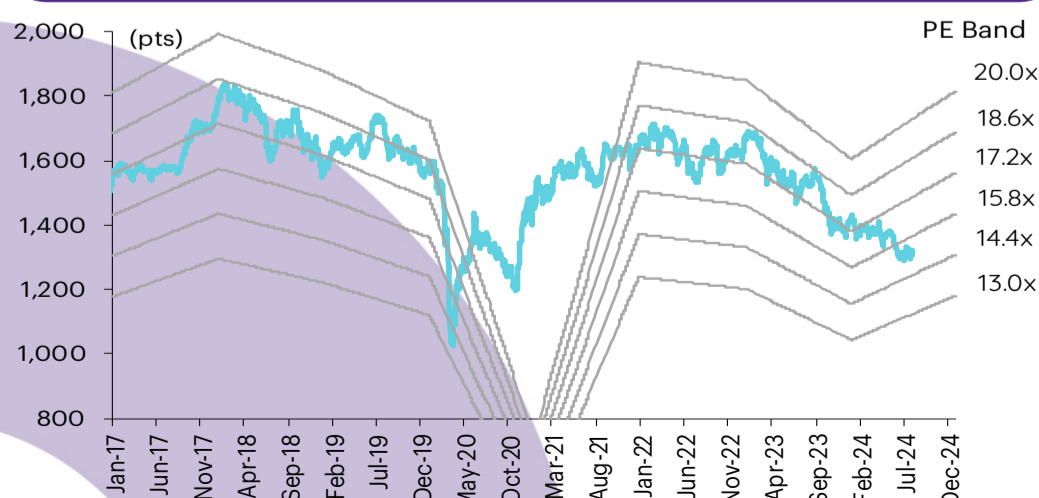
**CRC** – พร็วิว 2Q67: ไตรมาสที่ไม่น่าตื่นเต้น

**Stock Note** – SECURE

## เกาะข่าวเศรษฐกิจ

วันที่	เหตุการณ์
30 ก.ค.	<b>Economic release:</b> JP – อัตราการว่างงานเดือนมิ.ย.; EU – GDP 2Q24 (รายงานครั้งแรก); US - ดัชนีความเชื่อมั่นผู้บริโภคโดย Conference Board เดือนก.ค., ตำแหน่งงานเปิดใหม่โดย JOLTS เดือนมิ.ย. <b>Event:</b> การประชุมนโยบายการเงินของ FOMC, การประชุมนโยบายการเงินของ BoJ
31 ก.ค.	<b>Economic release:</b> JP – ดัชนีผลผลิตภาคอุตสาหกรรมเบื้องต้นเดือนมิ.ย., ยอดค้าปลีกเดือนมิ.ย., ดัชนีความเชื่อมั่นผู้บริโภคเดือนก.ค.; CN – ดัชนี PMI ภาคการผลิตและนอกภาคการผลิตเดือนก.ค.; EU – คาดการณ์ดัชนีราคาผู้บริโภคเดือนก.ค.; US – การเปลี่ยนแปลงการจ้างงานนอกภาคเกษตรโดย ADP เดือนก.ค., ปริมาณน้ำมันดิบคงคลังรายสัปดาห์ <b>Event:</b> การประชุมนโยบายการเงินของ FOMC, การประชุมนโยบายการเงินของ BoJ
1 ส.ค.	<b>Economic release:</b> EU/JP – ดัชนี PMI ภาคการผลิตขั้นสุดท้ายเดือนก.ค.; EU – อัตราการว่างงานเดือนมิ.ย.; US – จำนวนผู้ขอสวัสดิการว่างงานรายสัปดาห์, ดัชนี PMI ภาคการผลิตโดย ISM เดือนก.ค.
2 ส.ค.	<b>Economic release:</b> US - การเปลี่ยนแปลงการจ้างงานนอกภาคเกษตร, อัตราการว่างงาน, ค่าจ้างเฉลี่ยรายชั่วโมงเดือนก.ค.

## การเคลื่อนไหวของ SET Index



## ดัชนีตลาดหลักทรัพย์ของไทย

ดัชนี	1 ส.ค. (จุด)	Chg (จุด)	Chg (%)	มูลค่า (ล้านบาท)
SET	1,322.75	1.89	0.14	36,835.90
SET50	832.82	0.91	0.11	26,341.90
SET100	1,815.06	2.82	0.16	31,295.88
sSET	776.83	2.58	0.33	1,438.11
SETHD	773.61	1.99	0.26	17,514.16
SETCLMV	1,091.62	1.96	0.18	10,802.62
SETESG	838.92	(0.23)	(0.03)	25,057.52
SETWB	783.07	(5.86)	(0.74)	8,791.14
mai	328.03	(1.60)	(0.49)	939.82

## สรุปการซื้อขายแยกตามกลุ่มผู้ลงทุน

(ล้านบาท)	1 ส.ค.	WTD	MTD	YTD
<b>ต่างชาติ</b>				
สุทธิ	(207)	196	(207)	(118,990)
สัดส่วน (%)	47.72	51.77	47.72	53.19
<b>สถาบันฯ</b>				
สุทธิ	419	(493)	419	2,030
สัดส่วน (%)	11.43	10.93	11.43	9.31
<b>บัญชีบ.</b>				
สุทธิ	141	751	141	(1,338)
สัดส่วน (%)	6.55	5.80	6.55	6.70
<b>บุคคล</b>				
สุทธิ	(353)	(454)	(353)	118,299
สัดส่วน (%)	34.31	31.50	34.31	30.80

## การซื้อขายสุทธิแยกตามกลุ่มผู้ลงทุนของ S50 futures

(สัญญา)	1 ส.ค.	WTD	MTD	YTD
ต่างชาติ	9,859	56,432	171,725	71,741
สถาบัน	6,436	3,456	(13,722)	(11,394)
รายย่อย	(16,295)	(59,888)	(158,003)	(60,347)

## การซื้อขายของต่างชาติในตลาดพันธบัตร

(ล้านบาท)	1 ส.ค.	WTD	MTD	YTD
ซื้อ	11,536	30,038	112,525	500,166
ขาย	3,578	14,284	76,751	510,377
สุทธิ	7,957	15,754	35,774	(10,212)

**พรีวิว 2Q67: คาดกำไรเพิ่มขึ้นเล็กน้อย YoY และ QoQ**

เราคาดว่ากำไร 2Q67 ของ BAM จะเพิ่มขึ้นเล็กน้อย YoY และ QoQ โดยอิงกับผลเรียกเก็บเงินสดที่เพิ่มขึ้น QoQ (หลักๆ จาก NPA) มาร์จิ้นที่ดีขึ้น ต้นทุนทางการเงินในระดับทรงตัว และ opex ที่ลดลง เรายังคงคำแนะนำ NEUTRAL สำหรับ BAM โดยคงราคาเป้าหมายไว้ที่ 8.4 บาท

**ผลเรียกเก็บเงินสด: ลดลง YoY แต่เพิ่มขึ้น QoQ ใน 2Q67** เมื่ออิงกับข้อมูลจากการประชุมทางโทรศัพท์กับฝ่ายนักลงทุนสัมพันธ์ของ BAM ผลเรียกเก็บเงินสดน่าจะอยู่ที่ราว 3.9 พันลบ. (-6% YoY, +9% QoQ) ใน 2Q67 ต่ำกว่าเป้าที่บริษัทวางไว้ใน 2Q67 ที่ 6.5 พันลบ. อยู่ 40% ผลเรียกเก็บเงินสดจาก NPL น่าจะลดลง 3% YoY และ 10% QoQ ใน 2Q67 ในขณะที่ผลเรียกเก็บเงินสดจาก NPA น่าจะลดลง 9% YoY แต่เพิ่มขึ้น 40% QoQ ใน 2Q67 เรายังคงประมาณการผลเรียกเก็บเงินสดในปี 2567 ไว้ที่ 1.65 หมื่นลบ. (+9%) ต่ำกว่าเป้าของบริษัทอยู่ 18%

**พรีวิว 2Q67: คาดกำไรเพิ่มขึ้นเล็กน้อย YoY และ QoQ** เราคาดว่ากำไรจะเพิ่มขึ้น 7% YoY และ QoQ สู่ 453 ลบ. ใน 2Q67 โดยอิงกับผลเรียกเก็บเงินสดที่ประเมินได้ที่ 3.9 พันลบ. (-6% YoY และ +9% QoQ) มาร์จิ้นที่ดีขึ้นจากผลเรียกเก็บเงินสด ต้นทุนทางการเงินในระดับทรงตัว และ opex ที่ลดลง

**คงประมาณการการเติบโตของกำไรปี 2567** เราคงประมาณการการเติบโตของกำไรปี 2567 ไว้ที่ 13% โดยอิงกับผลเรียกเก็บเงินสดที่ฟื้นตัวดีขึ้น 9% มาร์จิ้นที่ดีขึ้นจากผลเรียกเก็บเงินสด ต้นทุนทางการเงินที่สูงขึ้น และ opex ที่เพิ่มขึ้นเล็กน้อย

**การจัดตั้ง JVAMC ร่วมกับ GSB** เรายังไม่ได้รวม JVAMC ที่ BAM จัดตั้งร่วมกับธนาคารออมสิน (GSB) เข้ามาในประมาณการของเรา BAM อยู่ระหว่างดำเนินการจัดตั้ง JVAMC ร่วมกับ GSB ในสัดส่วน 50:50 โดยจะไม่นำงบการเงินมารวมไว้กับ BAM โดยปัจจุบัน JVAMC กำลังดำเนินการขอใบอนุญาตจากสปท. และคาดว่าจะเริ่มดำเนินงานได้ในเดือนก.ย. เราคาดว่ารายการนี้จะมีผลกระทบต่อ BAM น้อยมาก

**คงคำแนะนำ NEUTRAL โดยคงราคาเป้าหมายไว้เท่าเดิม** เรายังคงคำแนะนำ NEUTRAL สำหรับ BAM โดยคงราคาเป้าหมายไว้ที่ 8.4 บาท (อ้างอิงวิธี DDM)

**ปัจจัยเสี่ยงที่สำคัญ:** 1) ความเสี่ยงด้านการเรียกเก็บเงินสดจากเศรษฐกิจที่ฟื้นตัวช้ากว่าคาดและไม่ทั่วถึง 2) อุปสงค์ในตลาดอสังหาริมทรัพย์ชะลอตัวลง และ 3) การแข่งขันที่สูงขึ้นจากผู้เสนอรายใหม่ที่เสนอราคาประมูลไม่สมเหตุสมผล

กิตติมา สัตยพันธ์, CFA  
 นักวิเคราะห์การลงทุนปัจจัยพื้นฐานด้านหลักทรัพย์  
 0-2949-1003  
 kittima.sattayapan@scb.co.th

**พรีวิจ 2Q67: ไตรมาทที่ไม่น่าตื่นเต้น**

เราคาดการณ์กำไรปกติ 2Q67 ของ CRC ที่ 1.7 พันลบ. ทรงตัว YoY เนื่องจากดอกเบี้ยจ่ายที่สูงขึ้นและส่วนแบ่งกำไรจากเงินลงทุนที่ลดลงจะหักล้างกับยอดขายที่สูงขึ้น อัตรากำไรขั้นต้นในระดับทรงตัว และอัตราส่วนค่าใช้จ่าย SG&A/ยอดขายที่ลดลงเล็กน้อย แต่ -32% QoQ จากปัจจัยฤดูกาล ทั้งนี้ด้วยยอดขายที่เติบโตในระดับปานกลาง (การขยายสาขา และ SSS ที่หดตัวลง 2% YoY ในช่วง 3 สัปดาห์แรกของเดือนก.ค. ใกล้เคียงกับ 2Q67) อัตรากำไรขั้นต้นระดับทรงตัวจากฐานปกติของปีก่อน อัตราส่วนค่าใช้จ่าย SG&A/ยอดขายระดับสูงในช่วงโลว์ซีซั่น และส่วนแบ่งกำไรจากเงินลงทุนที่ลดลง เราจึงคาดว่ากำไรปกติ 3Q67 จะอยู่ในระดับทรงตัว/เพิ่มขึ้นเล็กน้อย YoY แต่จะลดลง QoQ จากปัจจัยฤดูกาล เรายังคงคำแนะนำ NEUTRAL สำหรับ CRC โดยให้ราคาเป้าหมายสิ้นปี 2567 อ้างอิงวิธี DCF (WACC 7.1% และอัตราการเติบโตระยะยาวที่ 2.5%) ที่ 40 บาท

**คาดการณ์กำไรสุทธิ 2Q67 ที่ 1.7 พันลบ. +10% YoY แต่ -21% QoQ** เราคาดว่าจะไม่มีรายการพิเศษ (ขาดทุนจากอัตราแลกเปลี่ยนและตราสารอนุพันธ์ที่เกิดขึ้นครั้งเดียว หักล้างกับกำไร (หลังหักภาษี) จำนวน 200 ลบ. จากส่วนต่างระหว่างสิทธิในการใช้สินทรัพย์กับหนี้สินตามสัญญาเช่าหลังจาก CRC เปลี่ยนมาซื้อที่ดินสำหรับร้านไอวี่สด) ทำให้กำไรปกติจะอยู่ที่ 1.7 พันลบ. ทรงตัว YoY เนื่องจากดอกเบี้ยจ่ายที่สูงขึ้นและส่วนแบ่งกำไรจากเงินลงทุนที่ลดลงจะหักล้างกับยอดขายที่สูงขึ้น อัตรากำไรขั้นต้นในระดับทรงตัว และอัตราส่วนค่าใช้จ่าย SG&A/ยอดขายที่ลดลงเล็กน้อย แต่ -32% QoQ จากปัจจัยฤดูกาล

**รายการที่สำคัญใน 2Q67** ยอดขายจากรธุรกิจค้าปลีก คาดว่าจะเติบโต 5% YoY จากการขยายสาขาหักล้างกับ SSS ที่หดตัว ทั้งนี้ เราคาดว่า SSS (ค่าเฉลี่ยจำแนกตามประเภทธุรกิจ) จะลดลง 2% YoY อ่อนแอลงจาก +0.3% YoY ใน 1Q67 จากการเติบโตของ SSS ในประเทศอิตาลี (7% ของยอดขาย) ที่ชะลอตัวลงสู่ 7% YoY (เทียบกับ 9% YoY ใน 1Q67) จากฐานที่เริ่มเป็นปกติของปีก่อน และการหดตัวของ SSS ในประเทศไทย (70% ของยอดขาย) และประเทศเวียดนาม (24% ของยอดขาย) ที่ 2% YoY และ 3% YoY (เทียบกับระดับทรงตัว YoY ในประเทศไทยใน 1Q67 และ +2% YoY ในประเทศเวียดนามใน 1Q67) จากบรรยากาศการจับจ่ายใช้สอยที่ซบเซา ไม่มีโครงการ E-receipt ในประเทศไทยและไม่มี calendar effect เชิงบวกสำหรับเทศกาลตรุษจีนในกลุ่มผู้ดีในประเทศเวียดนามอย่างที่รับรู้ใน 1Q67 และมีผลกระทบจากการปรับปรุงร้าน อนึ่ง สำหรับประเทศไทย เราประเมินว่า SSS จะเติบโต 1% YoY ในกลุ่มแพชั่น (ยอดขายที่เพิ่มขึ้นจากโรบินสัน สาขาซีคอน สแควร์ในเดือนมิ.ย. หลังมีข่าวว่าบริษัทจะปิดสาขาดังกล่าวในช่วงกลางเดือนส.ค. หักล้างยอดขายที่ลดลงจากการปรับปรุงเซ็นทรัล สาขาชิดลม) ทรงตัว YoY ในกลุ่มผู้ดี (ก็อปส์ ซูเปอร์มาร์เก็ต ได้รับผลกระทบจากการปรับปรุงสาขาธนาธิเบศร์และสาขาชิดลมในเดือนมิ.ย.) และ -7% YoY ในกลุ่มฮาร์ดไลน์ (-1% YoY จากการปรับปรุงสาขาหลักของไอวี่สดสองสาขา) สำหรับประเทศเวียดนาม SSS มีแนวโน้มที่จะหดตัวลง 3% YoY ในกลุ่มผู้ดี และ 10% YoY ในกลุ่มฮาร์ดไลน์

รายได้จากการให้บริการเช่า จะเติบโต 5% YoY จากอัตราการเช่าพื้นที่และอัตราค่าเช่าที่ดีขึ้น อัตรากำไรขั้นต้น คาดว่าจะอยู่ในระดับทรงตัว YoY จากมาร์จิ้นกลุ่มแพชั่นที่เป็นปกติในปีก่อน และการมียอดขายกลุ่มผู้ดีที่ให้มาร์จิ้นต่ำเพิ่มมากขึ้นในประเทศเวียดนาม และธุรกิจผู้ดีใหม่ในประเทศไทย ค่าใช้จ่าย SG&A/ยอดขาย มีแนวโน้มที่จะลดลง 10bps YoY เนื่องจากค่าใช้จ่ายในการขยายสาขาที่เพิ่มขึ้นจะถูกชดเชยโดยค่าสาธารณูปโภคที่ลดลงและยอดขายที่สูงขึ้น ดอกเบี้ยจ่าย จะเพิ่มขึ้น 7% YoY เพราะต้นทุนทางการเงินที่สูงขึ้น ส่วนแบ่งกำไรจากเงินลงทุน คาดว่าจะลดลง 17% YoY จากส่วนแบ่งกำไรจาก Grab Food ที่ลดลงจากค่าธรรมเนียมการให้บริการ การบริหารจัดการ และซอฟต์แวร์ที่สูงขึ้น และไม่มีส่วนแบ่งกำไรจาก Gucci หลังจากการขายเงินลงทุนใน 1Q67

**แนวโน้มกำไร** ในช่วง 3 สัปดาห์แรกของเดือนก.ค. เราคาดว่า SSS ยังคงลดลง 2% YoY (ใกล้เคียงกับ 2Q67) จากบรรยากาศการจับจ่ายใช้สอยที่ซบเซาและพื้นที่ตึกหนักในประเทศไทยและประเทศเวียดนาม ทั้งนี้ด้วยยอดขายที่เติบโตในระดับปานกลาง (การขยายสาขาท่ามกลาง SSS ที่อ่อนแอ) อัตรากำไรขั้นต้นระดับทรงตัวจากฐานปกติของปีก่อน อัตราส่วนค่าใช้จ่าย SG&A/ยอดขายระดับสูงในช่วงโลว์ซีซั่น และส่วนแบ่งกำไรจาก Grab Food และ Gucci ที่ลดลง เราจึงคาดว่ากำไรปกติ 3Q67 จะอยู่ในระดับที่ค่อนข้างทรงตัว/เพิ่มขึ้นเล็กน้อย YoY แต่จะลดลง QoQ จากปัจจัยฤดูกาล

**ปัจจัยเสี่ยงที่สำคัญ** คือ การเปลี่ยนแปลงในกำลังซื้อและนักท่องเที่ยว และนโยบายรัฐบาลใหม่ ความเสี่ยง ESG ที่สำคัญ คือ การบริหารจัดการพลังงาน ผลผลิตที่ที่ยั่งยืนและมีคุณภาพ (E) แนวปฏิบัติด้านการจ้างงาน และความปลอดภัยของข้อมูล (S)

ศิริมา ดิษสรา, CFA  
นักวิเคราะห์การลงทุนปัจจัยพื้นฐานด้านหลักทรัพย์  
0-2949-1004  
sirima.dissara@scb.co.th

**ก่อนไปคิดอะไร**

- สอบถามถึงแนวโน้มผลประกอบการ 2Q67 รวมถึงแนวโน้มช่วงครึ่งปีหลังว่าเป็นอย่างไบ้าง และแผนการทำ M&A ในช่วงที่เหลือของปี

**หลังไปได้อะไร**

- เราคาด SECURE จะรายงานกำไรสุทธิ 2Q67F ที่ 18.2 ล้านบาท ลดลง 55.5% QoQ และ 23.4% YoY โดยการปรับตัวลดลง QoQ เกิดจากการที่ 2Q มีวันหยุดค่อนข้างเยอะทำให้การนำสินค้าเข้าไปเสนอขายนั้นทำได้ลำบากมากขึ้น ในส่วนของ YoY นั้นเกิดจากงานภาครัฐที่หายไปบางส่วนจากการเบิกจ่ายที่ล่าช้า โดยปกติงานภาครัฐจะคิดเป็นประมาณ 25% ของรายได้รวม (1Q67 อยู่ที่ 14%) ในส่วนของรายได้เรคาดว่าจะอยู่ที่ 255 ล้านบาท ลดลง 26.1% QoQ และ 2.4% YoY ในส่วนของอัตรากำไรขั้นต้นคาดว่าจะอยู่ที่ 18.5% ลดลงจากไตรมาสก่อนหน้าที่ 20.5% เนื่องจาก Product mix ที่มีสัดส่วนของสินค้าที่มีอัตรากำไรที่ต่ำมากขึ้น ในส่วนของ SG&A คาดว่าจะอยู่ที่ 24 ล้านบาท ลดลง 14.3% QoQ และ 1.4% YoY เนื่องจากมีการจัดงานที่ลดลงจากไตรมาสก่อนหน้า โดยผลประกอบการจะประกาศในวันที่ 14 ส.ค.
- ในส่วนของเป้าหมายการเติบโตของรายได้ในปี 2567 ที่ 15-20% นั้นทางผู้บริหารยังมั่นใจว่าสามารถบรรลุได้เนื่องจากปริมาณงานที่เข้ามายังมีอย่างต่อเนื่อง ประกอบกับช่วงครึ่งปีหลังคาดว่าจะมีเข้ามาเพิ่มขึ้นจากงบประมาณภาครัฐที่เริ่มทยอยเบิกจ่ายตั้งแต่ช่วงปลาย 2Q67 เป็นต้นไป
- เหตุการณ์ที่เกิดขึ้นของ CrowdStrike นั้นไม่ได้ส่งผลกระทบต่อบริษัท เนื่องจาก SECURE ไม่ได้มีการขายผลิตภัณฑ์ของบริษัทนี้ โดยในส่วนของ Endpoint Security ทาง SECURE จะเน้นขายในส่วนของ Cloudflare, Paloalto และอื่นๆ
- สำหรับแผนการทำ M&A ผู้บริหารคาดว่าจะยังไม่เห็นในปีนี้เนื่องจากสภาวะตลาดทุนไม่เอื้อในการทำดีล

**ความเห็นและกลยุทธ์การลงทุน**

- เรายังคงประมาณการกำไรปี 2567 ที่ 114 ล้านบาท เติบโต 24.3% YoY โดยประมาณการของเราคาดการเติบโตของรายได้ที่ 17.5% ซึ่งใกล้เคียงกับที่ผู้บริหารคาด โดยถ้าอ้างอิงจากตัวเลข 2Q67F ของเรารายได้ใน 1H67 จะเติบโต 17% และกำไร 1H67 จะคิดเป็น 52% ของทั้งปีที่เรทำได้ และถึงแม้ว่าภาพรวมเศรษฐกิจยังดูอ่อนแอแต่เราเชื่อว่าความต้องการด้าน Cybersecurity จะได้รับผลกระทบอย่างจำกัดเนื่องจากเรื่องความปลอดภัยเป็นสิ่งจำเป็น
- ถึงแม้ว่าผลประกอบการ 2Q67F อาจจะมีแนวโน้มลดลง QoQ และ YoY แต่เรามองว่าเป็นผลมาจากประเด็นในเรื่องวันหยุดยาวเป็นหลัก และน่าจะเห็นการเร่งตัวของผลประกอบการในช่วงครึ่งปีหลัง ทำให้เรายังคงมุมมองเชิงบวกในระยะกลางถึงยาวสำหรับ SECURE ทำให้เรายังคงคำแนะนำ “ซื้อ” ราคาเป้าหมาย 22 บาทต่อหุ้นอิง 20x PE ปี 2567 แต่เนื่องด้วยงบ 2Q67F มีแนวโน้มที่อ่อนแอเราจึงแนะนำนักลงทุนรอคอยสะสมอีกครั้งหลังรายงานผลประกอบการ
- การผันผวนของค่าเงินบาทที่อาจจะส่งผลกระทบต่ออัตรากำไรขั้นต้น ในกรณีที่เงินบาทอ่อนค่าอย่างรวดเร็ว

กิตติส พุทธิภัท, CFA, FRM

นักวิเคราะห์การลงทุนปัจจัยพื้นฐานด้านหลักทรัพย์

0-2949-1007

kittisorn.pruitipat@scb.co.th

## สรุปข่าวในและต่างประเทศ

### สรุปข่าวเศรษฐกิจและตลาดต่างประเทศ

#### เศรษฐกิจโลก

**PMI ภาคการผลิตขั้นสุดท้ายญี่ปุ่นเดือนก.ค.หดตัว จากดีมานด์อ่อนแอ** ผลสำรวจภาคเอกชนที่เผยแพร่ในวันนี้ (1 ส.ค.) ชี้ว่า กิจกรรมภาคโรงงานของญี่ปุ่นหดตัวเล็กน้อยในเดือนก.ค. อันเนื่องมาจากความต้องการทั้งในประเทศและต่างประเทศที่ซบเซา รวมถึงแรงกดดันด้านเงินเฟ้อที่เพิ่มสูงขึ้น ดัชนีผู้จัดการฝ่ายจัดซื้อ (PMI) ภาคการผลิตขั้นสุดท้ายจาก au Jibun Bank อยู่ที่ระดับ 49.1 ในเดือนก.ค. ลดลงมาจากระดับ 50 ในเดือนมิ.ย. โดยอยู่ต่ำกว่าระดับ 50 เป็นครั้งแรกในรอบ 3 เดือน และใกล้เคียงกับตัวเลข PMI ภาคการผลิตขั้นต้นที่ 49.2 ผลสำรวจระบุว่า ยอดคำสั่งซื้อใหม่ชะลอตัวลงเร็วที่สุดนับตั้งแต่เดือนมิ.ค. เป็นผลมาจากความต้องการสินค้าที่ลดลงทั้งในญี่ปุ่นและต่างประเทศ โดยเฉพาะอย่างยิ่งในอุตสาหกรรมยานยนต์ - อินโฟเควสท์ (1 ส.ค. 67)

**PMI ภาคการผลิตขั้นสุดท้ายของยูโรโซนหดตัวต่อเนื่องในเดือนก.ค.** ดัชนีผู้จัดการฝ่ายจัดซื้อ (PMI) ภาคการผลิตขั้นสุดท้ายของยูโรโซนจากฮัมบูร์ก คอมเมอร์เชียล แบงก์ (HCOB) ที่รวบรวมโดยเอสแอนด์พี โกลบอล อยู่ที่ระดับ 45.8 ในเดือนก.ค. ไม่เปลี่ยนแปลงจากเดือนมิ.ย. และสูงกว่าตัวเลขประมาณการขั้นต้นที่ 45.6 โดยตัวเลขอยู่ต่ำกว่าระดับ 50 มานานกว่า 2 ปีแล้ว ดัชนีชี้วัดผลผลิต ซึ่งเป็นส่วนหนึ่งของดัชนี PMI รวมภาคการผลิต-ภาคบริการที่จะประกาศในวันจันทร์หน้า (5 ส.ค.) ลดลงจากระดับ 46.1 ในเดือนมิ.ย. สู่ระดับต่ำสุดในรอบ 7 เดือนที่ 45.6 ในเดือนก.ค. แม้จะสูงกว่าตัวเลขประมาณการเบื้องต้นที่ 45.3 ก็ตาม ความต้องการซื้อที่ลดลงต่อเนื่องมานานกว่า 2 ปี โดยลดลงยิ่งกว่าเดิมในเดือนก.ค. ซึ่งบ่งชี้ว่าจะไม่มีการพลิกฟื้นอย่างรวดเร็ว โดยดัชนีคำสั่งซื้อใหม่ลดลงเหลือ 44.1 จาก 44.4 โรงงานต่าง ๆ ได้ปรับลดราคากลาง แม้ว่าต้นทุนของโรงงานเหล่านี้เพิ่มขึ้นเร็วกว่านั้นก็ตาม - อินโฟเควสท์ (1 ส.ค. 67)

**ISM เผยดัชนีภาคการผลิตสหรัฐต่ำสุดรอบ 8 เดือนในก.ค.** สถาบันจัดการด้านอุปทานของสหรัฐ (ISM) เปิดเผยว่า ดัชนีภาคการผลิตของสหรัฐปรับตัวลงสู่ระดับ 46.8 ในเดือนก.ค. ซึ่งเป็นระดับต่ำสุดนับตั้งแต่เดือนพ.ย.2566 จากระดับ 48.5 ในเดือนมิ.ย. และสวนทางนักวิเคราะห์ที่คาดว่าดัชนีจะปรับตัวขึ้นสู่ระดับ 48.8 โดยได้รับผลกระทบจากภาวะหดตัวของคำสั่งซื้อใหม่และการจ้างงาน - อินโฟเควสท์ (1 ส.ค. 67)

**BoE หั่นดอกเบี้ย 0.25% ตามคาดแข่งหน้าเฟด** คณะกรรมการนโยบายการเงิน (MPC) ของธนาคารกลางอังกฤษ (BoE) มีมติด้วยคะแนนเสียง 5-4 ในการปรับลดอัตราดอกเบี้ยนโยบาย 0.25% สู่ระดับ 5.00% ในการประชุมวันนี้ สอดคล้องกับการคาดการณ์ของนักวิเคราะห์ - อินโฟเควสท์ (1 ส.ค. 67) - อินโฟเควสท์ (1 ส.ค. 67)

#### ตลาดเงิน

**เงินดอลลาร์สหรัฐแข็งค่าเมื่อเทียบกับปอนด์** ในการซื้อขายที่ตลาดปริวรรตเงินตรานิวยอร์กในวันพฤหัสบดี (1 ส.ค.) หลังจากธนาคารกลางอังกฤษ (BoE) ประกาศลดอัตราดอกเบี้ยในการประชุมเมื่อวานนี้ ขณะที่นักลงทุนจับตาดูการเปิดเผยตัวเลขจ้างงานนอกภาคเกษตรของสหรัฐในวันนี้ เพื่อประเมินทิศทางตลาดแรงงานและแนวโน้มอัตราดอกเบี้ยของธนาคารกลางสหรัฐ (เฟด) ทั้งนี้ ดัชนีดอลลาร์ ซึ่งเป็นดัชนีวัดความเคลื่อนไหวของดอลลาร์เมื่อเทียบกับสกุลเงินหลัก 6 สกุลในตะกร้าเงิน เพิ่มขึ้น 0.3% แตะระดับ 104.420 - อินโฟเควสท์ (2 ส.ค. 67)

#### สินค้าโภคภัณฑ์

**สัญญาน้ำมันดิบเวสต์เท็กซัส (WTI) ตลาดนิวยอร์กปิดร่วงลงกว่า 2% ในวันพฤหัสบดี (1 ส.ค.)** โดยตลาดถูกกดดันจากความกังวลเกี่ยวกับการชะลอตัวของอุปสงค์น้ำมัน นอกจากนี้ ราคาน้ำมันยังปรับตัวลงหลังจากนักลงทุนประเมินว่า เหตุการณ์ลอบสังหารผู้นำกลุ่มฮามาสอาจจะไม่ทำให้วิกฤตในตะวันออกกลางลุกลามเป็นวงกว้าง ทั้งนี้ สัญญาน้ำมันดิบ WTI ส่งมอบเดือนก.ย. ลดลง 1.60 ดอลลาร์ หรือ 2.05% ปิดที่ 76.31 ดอลลาร์/บาร์เรล ส่วนสัญญาน้ำมันดิบเบรนท์ (BRENT) ส่งมอบเดือนค. ลดลง 1.32 ดอลลาร์ หรือ 1.63% ปิดที่ 79.52 ดอลลาร์/บาร์เรล - อินโฟเควสท์ (2 ส.ค. 67)

**สัญญาทองคำตลาดนิวยอร์กปิดบวกในวันพฤหัสบดี (1 ส.ค.)** โดยได้แรงหนุนจากการคาดการณ์ที่ว่าธนาคารกลางสหรัฐ (เฟด) จะปรับลดอัตราดอกเบี้ยในเดือนก.ย. และจากการที่นักลงทุนเข้าซื้อทองคำในฐานะสินทรัพย์ที่ปลอดภัยท่ามกลางสถานการณ์ตึงเครียดในตะวันออกกลาง ทั้งนี้ สัญญาทองคำตลาด COMEX (Commodity Exchange) ส่งมอบเดือนส.ค. เพิ่มขึ้น 7.80 ดอลลาร์ หรือ 0.32% ปิดที่ 2,480.80 ดอลลาร์/ออนซ์ - อินโฟเควสท์ (2 ส.ค. 67)

#### ตลาดหุ้น

**ดัชนีดาวโจนส์ตลาดหุ้นนิวยอร์กปิดร่วงลงเกือบ 500 จุดในวันพฤหัสบดี (1 ส.ค.)** เนื่องจากนักลงทุนวิตกกังวลว่าเศรษฐกิจสหรัฐอาจเผชิญภาวะถดถอย หลังสหรัฐเปิดเผยดัชนีภาคการผลิตที่อ่อนแอ และตัวเลขผู้ยื่นขอสวัสดิการว่างงานที่สูงเกินคาด ดัชนีเว็ลล์อุตสาหกรรมดาวโจนส์ปิดที่ 40,347.97 จุด ลดลง 494.82 จุด หรือ -1.21%, ดัชนี S&P500 ปิดที่ 5,446.68 จุด ลดลง 75.62 จุด หรือ -1.37% และดัชนี Nasdaq ปิดที่ 17,194.15 จุด ลดลง 405.25 จุด หรือ -2.30% - อินโฟเควสท์ (2 ส.ค. 67)

### สรุปข่าวเศรษฐกิจและตลาดในประเทศ

#### เศรษฐกิจไทย

**ยืนยันตรงค่าไฟปลายปีเท่าเดิม** นายพูนพัฒน์ สิมบัตินิพนธ์ เลขานุการคณะกรรมการกิจการพลังงาน (กคพ.) เปิดเผยว่า ที่ประชุม กคพ.มีมติตรงอัตราค่าไฟฟ้าเฉลี่ยทั่วประเทศที่เรียกเก็บกับประชาชน (ไม่รวมภาษีมูลค่าเพิ่ม) งวดเดือน ก.ย.-ธ.ค.นี้ อยู่ที่ระดับ 4.18 บาท/หน่วย ส่วนผู้ใช้ไฟฟ้าไม่เกิน 300 หน่วย/เดือน ยังคงเรียกเก็บในอัตรา 3.99 บาท/หน่วยตามเดิม โดยเบื้องต้น กคพ.มีกำหนดชำระคืนหนี้ต้นทุนเชื้อเพลิงให้การไฟฟ้าฝ่ายผลิตแห่งประเทศไทย (กฟผ.) ส่วนหนึ่งจำนวน 3,200 ล้านบาท ขณะเดียวกัน ยังคงเหลือจำนวนหนึ่งค้างอยู่ที่ กคพ.ต้องทยอยชำระต่อไปอีก 95,000 ล้านบาท และหนี้ค้างส่วนต่างราคาก๊าซธรรมชาติที่เกิดขึ้นจริงและราคาก๊าซธรรมชาติที่เรียกเก็บ (AF Gas) ที่ยังไม่ได้ชำระคืนให้บริษัท ปตท. จำกัด (มหาชน) 15,000 ล้านบาท รวมหนี้ค้างประมาณ 115,000 ล้านบาท - ไทยรัฐ (2 ส.ค. 67)

## สรุปข่าวเศรษฐกิจและตลาดในประเทศ (ต่อ)

<b>เศรษฐกิจไทย</b>	<p>↔ 'อย.-สมอ.' สกัด 'สินค้าจีน' ทะลัก ชงเพิ่มกำลังคนสำรวจคุณภาพ "ภาครัฐ" รุกสกัดสินค้านำเข้า ไม่ได้มาตรฐาน ผ่านออนไลน์จากจีนเข้ามาตีตลาดไทย อย. ย้ำด่านตรวจเข้มทุกพัสดุส่งเข้าไทย เร่งวิเคราะห์หยุดสินค้าส่งผ่านแพลตฟอร์มอีคอมเมิร์ซ นำข้อมูลวางแผนกำลังคนรองรับ พิจารณากำหนดปริมาณสั่งมา ใช้ส่วนตัว สมอ. คุมเข้มมาตรฐานสินค้า 144 รายการ หนุนหน่วยงานรัฐเพิ่มสำรวจสินค้า เตรียมชง ครม. ประกาศเพิ่ม 9 ผลิตภัณฑ์ - กรุงเทพมหานคร (2 ส.ค. 67)</p> <p>↔ <b>แหล่งทะเบียนรับสิทธิ์ 16.2 ล้านเซ ประเดิมดิจิทัล</b> แหล่งทะเบียนรับสิทธิ์เงิน "ดิจิทัลวอลเล็ต" ยอดทะลักเกิน 16 ล้านราย ขณะเดียวกันประชาชนทั่วประเทศสุดเซ็งระบบล่ม คนที่สมหวังขอบคุนรัฐบาลที่ช่วยเหลือต่อลมหายใจคนรากหญ้าหาเข้ากินคำ ส่วนที่ไม่สมหวังจวกทำเรื่องง่ายเป็นเรื่องยาก นายกช เผยเหตุให้คนอยู่จังหวัดไหนใช้เงินจังหวัดนั้น เพราะต้องการกระจายความเจริญทุกภูมิภาค - ไทยรัฐ (2 ส.ค. 67)</p>
<b>SET</b>	<p>🟢 SET ปิดที่ 1,322.75 จุด เพิ่มขึ้น 1.89 จุด (+0.14%) มูลค่าซื้อขายราว 36,899.13 ล้านบาท การซื้อขายหุ้น ดัชนีบวกขึ้นมาได้ในช่วงเช้า แต่บ่ายย่อตัวลง โดยทำจุดต่ำสุด 1,319.29 จุด และทำจุดสูงสุด 1,329.76 จุด - อินโฟเควสท์ (1 ส.ค. 67)</p>
<b>ตลท.</b>	<p>↔ ตลาดหลักทรัพย์ เผย อยู่ระหว่างพิจารณาให้ผู้บริหาร บว. เปิดเผยข้อมูลนำหุ้นไปวางมาร์จิ้น หวังนักลงทุนมีข้อมูลประกอบการตัดสินใจลงทุน หากบอร์ดไฟเขียวส่งเรื่องให้ ก.ล.ต. เห็นชอบ หวังประกาศภายในปีนี้ พร้อมจับมือหน่วยงานที่เกี่ยวข้องเร่งรัดดำเนินคดีในตลาดทุนให้เร็วขึ้น จากเฉลี่ยแต่ละปีพบการกระทำผิด 30-40 คดี แย้มธุรกิจครอบครัวจ่อเข้าจดทะเบียน อย่างน้อย 100 บริษัท - ก็นหุ้น (2 ส.ค. 67)</p>
<b>โรงไฟฟ้า</b>	<p>↔ กพว. เตรียมออกประกาศเชิญชวนรับซื้อไฟฟ้าโครงการพลังงานทดแทน 3,600 เมกะวัตต์ ภายใน 2-3 เดือนนี้ หวังได้ผู้ผ่านการคัดเลือกภายในสิ้นปี 2567 เปิดโอกาสทั้งรายใหม่-รายเก่าที่ยื่นรอบ 5,200 เมกะวัตต์ และไม่ผ่านการคัดเลือก พร้อมยกเลิกกฎหมายไม่ให้ผู้ที่มีการฟ้องร้องต่อ กพว. เข้าประมูล ส่วน Direct PPA คาดหลักเกณฑ์ออกปลายปี 2567 ด้าน BGRIM พร้อมเข้าร่วมประมูล มีโครงการเตรียมพร้อมหลายร้อยเมกะวัตต์ ลุยต่อยอดกำลังผลิต - ก็นหุ้น (2 ส.ค. 67)</p>
<b>AAV</b>	<p>↔ AAV ลั่น Q4/2567 ผลงานสุดพีครับเข้าไฮซีชันท่องเที่ยว-เครื่องบินใหม่หนุน บิ๊ก "สันติสุข คล่องใช้ยา" คอนเฟิร์มปีนี้รายได้โต 23% จากปีก่อน รั้งยอดผู้ใช้บริการทะลัก แคมล่าสุดเปิดตัวเครื่องบินรุ่นใหม่ "AIR BUS A321neo" ชูจุดเด่นจุดคนได้มากกว่า-ประหยัดเชื้อเพลิงถึง 20% และช่วยลดการปล่อยคาร์บอนได้สูงถึง 30% - ก็นหุ้น (2 ส.ค. 67)</p>
<b>ADVANC</b>	<p>↔ "เอไอเอส" ต่อจิ๊กซอว์ใหม่ ลุยดิจิทัล อินฟราสตรักเจอร์ ผนึก "ออร่าเคิล" ยักษ์เทคโนโลยี ประกาศแผนความร่วมมือเอ็กซ์คลูซีฟรายเดียวในไทย เปิด "ไฮเปอร์สเกล คลาวด์" ด้วยเม็ดเงินลงทุนกว่า 8,000 ล้านบาท พร้อมให้บริการไตรมาส 1 ปี 2568 เสริมฟูลstackองค์กรรัฐ-เอกชน เชื้อจากนโยบายรัฐ ดัน "คลาวด์ เฟิร์ส" หนุนตลาดขยายตัวต่อเนื่อง - กรุงเทพมหานคร (2 ส.ค. 67)</p>
<b>AMATA</b>	<p>🟢 AMATA ปลืมนักลงทุนต่างชาติยังคงย้ายฐานผลิตมาไทยต่อเนื่อง ส่งผลยอดขายที่ต้นครึ่งปีแรก 1.061 พันไร่ โต 56% จากช่วงเดียวกันปีก่อน - ก็นหุ้น (2 ส.ค. 67)</p>
<b>BPS</b>	<p>↔ BPS โฟกัสธุรกิจกรีนโซลูชันมาร์จิ้นสูงเข้าพอร์ต เจาะขยายฐานอสังหาขนาดกลาง-เล็ก ฟากผู้บริหาร "สุรพงษ์ สาเรชพันธุ์" ตั้งเป้ารายได้โตไม่น้อยกว่า 10% เดินหน้าจับมือพันธมิตร เสริมศักยภาพ พร้อมส่งเสริมการตลาด - ก็นหุ้น (2 ส.ค. 67)</p>
<b>FSMART</b>	<p>↔ FSMART ขานรับโครงการดิจิทัลวอลเล็ต 1 หมื่นบาท พร้อมให้บริการยืนยันตัวตนผ่านตู้บุญเต็ม กว่า 3 พันตู้ กระจายทั่วทุกชุมชน บิ๊กบอส "ณรงค์ศักดิ์ เลิศทรัพย์ทวี" ส่งธุรกิจการเงินดาวเด่น รุกปล่อยสินเชื่อสิ้นปีชน 1 พันล้านบาท เจาะองค์กรใหญ่ - ก็นหุ้น (2 ส.ค. 67)</p>
<b>GABLE</b>	<p>↔ GABLE ปิดดีลเข้าถือหุ้นใหญ่ 75% ใน Round 2 Solutions ผู้นำด้านที่ปรึกษา Digital Transformation มูลค่าลงทุน 330 ล้านบาท หนุนก้าวสู่ผู้นำ Smart Business Application ขยายฐานความแข็งแกร่ง เพิ่มศักยภาพการแข่งขันเข้าประมูลบิ๊กริโพรเจกต์ ต่อยอดผลงานไตรมาส 1/67 มีแบล็กลิสก์สูงที่สุดเป็นประวัติการณ์ 5,569 ล้านบาท - ข่าวหุ้น (2 ส.ค. 67)</p>
<b>OR</b>	<p>↔ OR ร่วมกับ บาซุนดารา กรุ๊ป (Bashundhara Group) ขยายธุรกิจ Cafe Amazon สู่ตลาดบังกลาเทศ ตั้งเป้าเปิดสาขาแรกภายในไตรมาส 4/2567 นี้ พร้อมวางแผนขยาย 100 สาขา ชูจุดแข็งความนิยมในแบรนด์และผลิตภัณฑ์จากไทย มุ่งสร้างการเติบโตร่วมกับสังคมและเศรษฐกิจท้องถิ่นอย่างยั่งยืน - ก็นหุ้น (2 ส.ค. 67)</p>
<b>READY</b>	<p>↔ READY รับอานิสงส์ทางอ้อมโครงการดิจิทัลวอลเล็ต เชื้อลูกค้ากลุ่มธุรกิจโรงแรมคึกคัก หนุนยอดใช้แพลตฟอร์มเพิ่ม ฟากผู้บริหารแย้มลูกค้าใหม่อี้อจากแพลตฟอร์ม R-Commerce มองโอกาสโตสูง รุกเจาะฐานธุรกิจขนาดกลาง - ก็นหุ้น (2 ส.ค. 67)</p>
<b>TRP</b>	<p>↔ TRP เผยกลุ่มผู้ถือหุ้นใหญ่กอดหุ้นแน่น ถือรวมกันกว่า 65% ให้คำมั่นไม่คิดขายหุ้นออก ย้ำพื้นฐานธุรกิจแข็งแกร่ง - ก็นหุ้น (2 ส.ค. 67)</p>

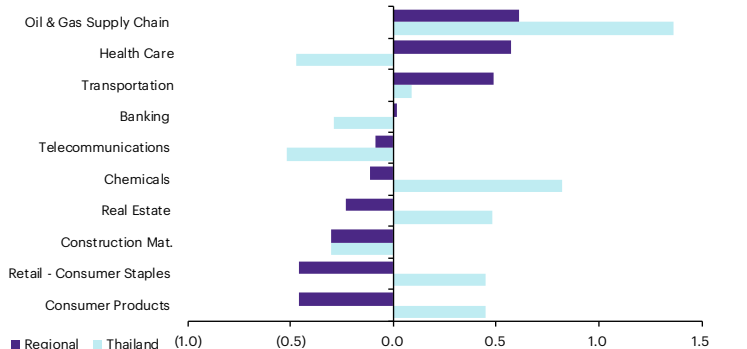
## Update ภาพตลาด

### การเคลื่อนไหวของตลาดทั่วโลก

	1-Aug	Index	Chg (pts)	Performance (%)				PE (x)		EPS gth (%)		PBV (x)		ROE (%)	
				1D	WTD	MTD	YTD	24F	25F	24F	25F	24F	25F	24F	25F
S&P 500		5,447	(75.62)	(1.4)	(0.2)	(1.4)	14.2	22.3	19.6	10.1	13.8	4.6	4.1	18.6	19.6
Euro Stoxx 600		512	(6.35)	(1.2)	(0.2)	(1.2)	6.9	14.2	13.1	(3.5)	8.4	1.9	1.8	12.9	13.3
Japan		38,126	(975.49)	(2.5)	1.2	(2.5)	13.9	21.3	19.1	38.7	11.4	2.0	1.9	9.2	9.9
Hang Seng		17,305	(39.64)	(0.2)	1.7	(0.2)	1.5	8.5	8.0	7.9	6.9	1.0	0.9	10.6	10.4
MSCI Asia x J		696	3.03	0.4	1.7	0.4	8.4	13.9	11.9	24.6	16.3	1.7	1.5	11.5	12.2
Philippines		6,694	74.74	1.1	(0.5)	1.1	3.8	11.3	10.1	17.9	11.9	1.5	1.3	12.9	12.9
Indonesia		7,326	70.22	1.0	0.5	1.0	0.7	13.9	10.9	37.2	27.6	1.9	1.7	13.6	13.6
Malaysia		1,624	(1.32)	(0.1)	0.7	(0.1)	11.7	14.9	13.7	(1.2)	8.7	1.4	1.3	9.3	9.7
Thailand		1,323	1.89	0.1	1.2	0.1	(6.6)	14.5	13.0	13.3	12.2	1.3	1.2	9.0	9.6
<b>Asean 4 - simple avg.</b>				<b>0.5</b>	<b>0.5</b>	<b>0.5</b>	<b>2.4</b>	<b>13.7</b>	<b>11.9</b>	<b>16.8</b>	<b>15.1</b>	<b>1.5</b>	<b>1.4</b>	<b>11.2</b>	<b>11.4</b>
China		2,932	(6.36)	(0.2)	1.4	(0.2)	(1.4)	11.3	10.3	18.2	10.2	1.2	1.1	10.5	10.5
India		81,868	126.21	0.2	0.7	0.2	13.3	23.3	20.1	21.0	16.1	3.6	3.2	15.2	15.7
Singapore		3,420	(36.10)	(1.0)	(0.2)	(1.0)	5.5	10.9	10.6	6.2	2.7	1.1	1.1	10.0	10.1
Taiwan		22,642	442.75	2.0	2.4	2.0	26.3	19.2	16.4	38.7	16.8	2.8	2.6	14.5	15.9
Korea		2,778	6.99	0.3	1.7	0.3	4.6	10.7	8.4	70.5	26.8	1.0	0.9	9.5	11.0
<b>Others</b>				<b>0.2</b>	<b>1.2</b>	<b>0.2</b>	<b>9.7</b>	<b>15.1</b>	<b>13.2</b>	<b>30.9</b>	<b>14.5</b>	<b>1.9</b>	<b>1.8</b>	<b>11.9</b>	<b>12.6</b>

### การเคลื่อนไหวรายกลุ่มอุตสาหกรรมของตลาดหุ้นภูมิภาค

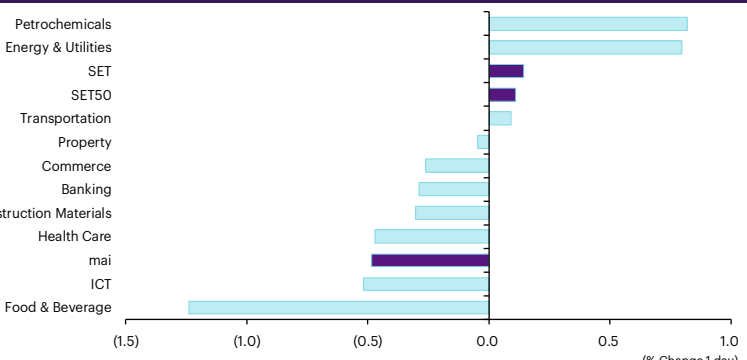
	Price performance (%) *			
	1-Aug	WoW	MoM	YTD
Banking	0.02	1.48	1.74	2.54
Chemicals	(0.11)	3.00	(0.83)	(6.42)
Construction Mat.	(0.30)	2.38	3.57	2.31
Consumer Products	(0.46)	1.63	(1.33)	(10.15)
Health Care	0.57	1.81	1.94	(7.22)
Oil & Gas Supply Chain	0.61	2.72	0.47	(2.21)
Real Estate	(0.23)	(0.09)	(0.67)	3.94
Retail - Consumer Staples	(0.46)	1.63	(1.33)	(10.15)
Telecommunications	(0.09)	2.20	3.26	(4.54)
Transportation	0.49	3.05	4.62	4.76



\* การเคลื่อนไหวรายกลุ่มอุตสาหกรรมของตลาดหุ้นภูมิภาค (%) อิงกับสกุล US\$ และการเคลื่อนไหวรายกลุ่มอุตสาหกรรมของตลาดหุ้นไทย (%) อิงกับสกุลบาท

### การเคลื่อนไหวรายกลุ่มอุตสาหกรรมของตลาดหุ้นไทย

	Price performance (%)			
	1-Aug	WoW	MTD	YTD
Banking	(0.29)	1.98	(0.29)	(7.24)
Commerce	(0.26)	1.48	(0.26)	(5.87)
Construction Materials	(0.30)	(1.38)	(0.30)	(22.08)
Energy & Utilities	0.80	2.55	0.80	(11.79)
Food & Beverage	(1.24)	0.83	(1.24)	(1.90)
Health Care	(0.47)	(0.08)	(0.47)	(7.09)
ICT	(0.52)	3.33	(0.52)	11.91
Petrochemicals	0.82	4.50	0.82	(25.11)
Property	(0.05)	0.07	(0.05)	(15.28)
Transportation	0.09	(0.16)	0.09	(6.14)
SET	0.14	2.41	0.14	(6.58)
SET50	0.11	2.71	0.11	(4.85)
MAI	(0.49)	1.20	(0.49)	(20.31)



### มูลค่าการซื้อขาย 10 อันดับ

Stock	Price (Bt)	Value (Btmn)	Chg (%)
EA	3.82	2,392.14	6.11
CPF	23.10	1,771.90	(3.75)
DELTA	103.50	1,551.41	1.47
PTTEP	151.00	1,523.32	2.72
CPALL	58.00	1,477.08	(0.43)
KBANK	133.00	1,289.52	1.14
AOT	56.50	1,275.31	-
GULF	47.75	1,212.54	-
ADVANC	233.00	1,069.64	(0.43)
BCP	33.50	892.26	6.35

### ราคาเพิ่มขึ้น 10 อันดับ

Stock	Price (Bt)	Value (Btmn)	Chg (%)
DDD	10.90	1.31	22.47
EMC	0.08	0.40	14.29
KEX	2.82	21.37	12.80
GLAND	1.69	0.00	11.92
VGI	1.82	446.31	11.66
MILL	0.11	0.00	10.00
RCL	24.90	269.49	9.69
KWI	0.39	0.30	8.33
AQUA	0.41	19.15	7.89
CI	0.58	0.32	7.41

### ราคาลดลง 10 อันดับ

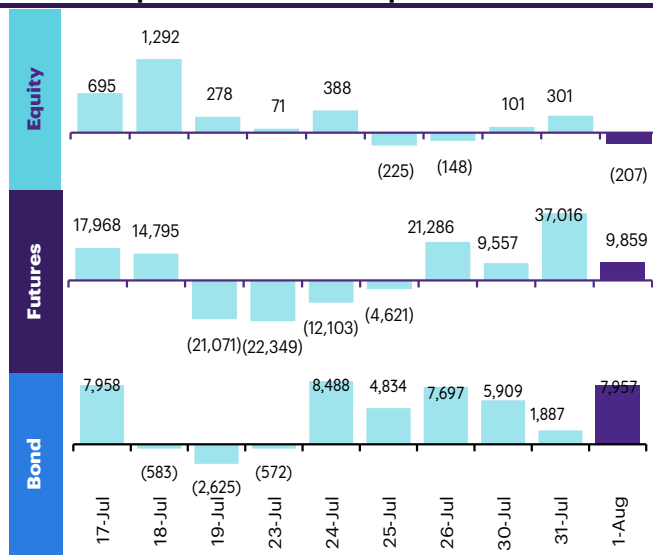
Stock	Price (Bt)	Value (Btmn)	Chg (%)
GRAND	0.08	0.11	(20.00)
NFC	1.46	0.29	(19.34)
NRF	1.56	105.69	(12.36)
KYE	302.00	8.87	(11.18)
RICHY	0.50	0.18	(10.71)
NEX	0.70	77.94	(9.09)
PPPM	0.20	0.66	(9.09)
CV	0.22	1.82	(8.33)
PPP	1.64	0.03	(7.87)
SABUY	0.59	31.16	(7.81)

## ทิศทางของกระแสเงินทุนต่างชาติ

### การเคลื่อนย้ายเงินทุนต่างชาติในตลาดหุ้นภูมิภาค

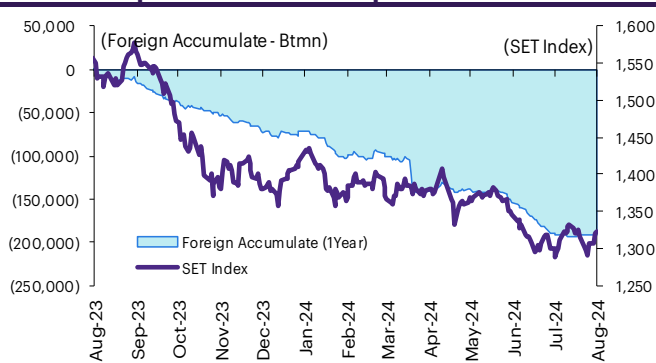
(US\$ Mn)	Thailand	Indonesia	Philippines	Malaysia	Vietnam	India	Taiwan	South Korea	Japan
<b>Daily</b>									
1-Aug-24	(6)	55	(1)	2	2		895	346	
31-Jul-24	8	130	(0)	26	(27)	(341)	(701)	66	
30-Jul-24	3	(54)	(10)	6	(12)	(342)	(741)	(248)	
29-Jul-24		11	(9)	(4)	(9)	(326)	(117)	397	
26-Jul-24	(4)	23	1	(4)	15	510	(2,767)	(4)	(4,361)
<b>Weekly</b>									
<b>WTD</b>	<b>5</b>	<b>142</b>	<b>(20)</b>	<b>31</b>	<b>(45)</b>	<b>(1,009)</b>	<b>(664)</b>	<b>561</b>	<b>(4,361)</b>
26-Jul-24	2	20	23	(91)	17	641	(2,559)	(734)	(4,361)
19-Jul-24	49	47	48	159	(31)	1,420	(5,401)	(625)	(311)
12-Jul-24	(87)	97	4	102	(177)	1,148	(2,395)	1,079	1,443
5-Jul-24	(23)	161	4	84	(91)	1,147	351	1,305	3,756
<b>Monthly</b>									
<b>MTD</b>	<b>(6)</b>	<b>55</b>	<b>(1)</b>	<b>2</b>	<b>2</b>	<b>0</b>	<b>895</b>	<b>346</b>	<b>0</b>
Jul-24	(47)	411	60	282	(330)	3,347	(11,562)	1,240	527
Jun-24	(950)	(92)	(104)	(13)	(652)	3,111	1,773	3,821	(1,086)
May-24	(455)	(881)	(174)	314	(613)	(3,023)	2,708	(676)	9,910
<b>YTD</b>	<b>(3,284)</b>	<b>39</b>	<b>(468)</b>	<b>112</b>	<b>(2,394)</b>	<b>3,697</b>	<b>(6,285)</b>	<b>18,714</b>	<b>39,563</b>

### ยอดซื้อขายสุทธิรายวันของนักลงทุนต่างชาติในประเทศไทย

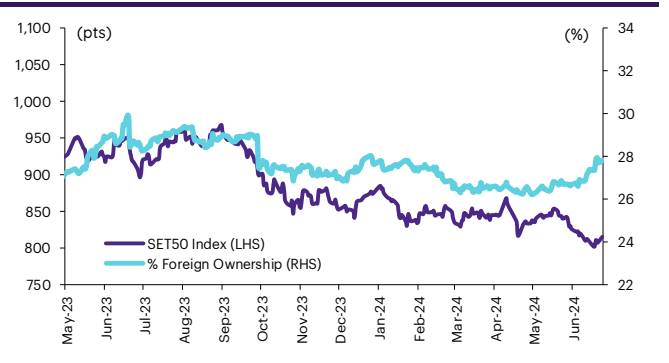


	Equity (Btmn)	SET50 futures (Contract)	Bond (Btmn)*	Bond (Btmn)
<b>Daily</b>				
1-Aug-24	(207)	9,859	1,631	7,957
<b>Weekly</b>				
<b>WTD</b>	<b>196</b>	<b>56,432</b>	<b>9,341</b>	<b>15,754</b>
26-Jul-24	86	(17,787)	(2,873)	20,447
19-Jul-24	1,755	7,943	1,328	(786)
12-Jul-24	(3,150)	71,191	11,728	10,348
5-Jul-24	(845)	53,946	8,730	(9,989)
<b>Monthly</b>				
<b>MTD</b>	<b>(207)</b>	<b>9,859</b>	<b>1,631</b>	<b>7,957</b>
Jul-24	(1,752)	161,866	26,623	27,817
Jun-24	(34,872)	(72,813)	(11,795)	(10,572)
May-24	(16,747)	(52,734)	(8,608)	18,633
<b>Quarterly</b>				
<b>QTD</b>	<b>(1,959)</b>	<b>171,725</b>	<b>28,254</b>	<b>35,774</b>
2Q24	(47,705)	(105,911)	(16,982)	(17,407)
1Q24	(69,326)	5,927	937	(28,578)
4Q23	(35,319)	73,626	13,162	21,611
3Q23	(50,031)	(123,844)	(22,416)	(26,109)
<b>YTD</b>	<b>(118,990)</b>	<b>71,741</b>	<b>12,208</b>	<b>(10,212)</b>
<b>2023</b>	<b>(192,490)</b>	<b>(243,096)</b>	<b>(47,380)</b>	<b>10,930</b>
<b>2022</b>	<b>202,694</b>	<b>109,991</b>	<b>22,554</b>	<b>213,107</b>

### การซื้อขายสุทธิสะสมของนักลงทุนต่างชาติ และ SET



### SET50 และสัดส่วนการถือครองของต่างชาติ (ไม่รวม NVDR)



### การซื้อขายสุทธิของนักลงทุนต่างชาติ

#### สัดส่วนการถือครองหุ้นของนักลงทุนต่างชาติเปลี่ยนแปลงมากที่สุด 10 อันดับ

	Fgn hld (%)	Δ Fgn (M.shares)	Buy* (Btmn)
GULF	36.48	4.38	209
ADVANC	36.96	0.44	103
HMPRO	11.72	9.12	82
CPALL	25.49	1.24	72
TOP	20.00	1.34	69
BEM	7.56	8.39	65
KTB	10.01	3.40	61
PTTGC	10.71	2.11	58
MTC	3.96	0.71	29
STA	13.05	1.34	26

	Fgn hld (%)	Δ Fgn (M.shares)	Sell* (Btmn)
DELTA	93.93	(21.92)	(2,269)
TISCO	33.55	(1.94)	(178)
BBL	25.84	(1.17)	(160)
IVL	69.93	(7.92)	(153)
AWC	11.33	(28.16)	(100)
MINT	30.99	(2.78)	(81)
BDMS	25.51	(2.55)	(66)
CPF	24.77	(2.25)	(52)
SCC	9.61	(0.21)	(46)
PTTEP	13.02	(0.26)	(40)

#### ชื่อ-ขาย (สุทธิ) สูงสุด 10 อันดับ NVDR

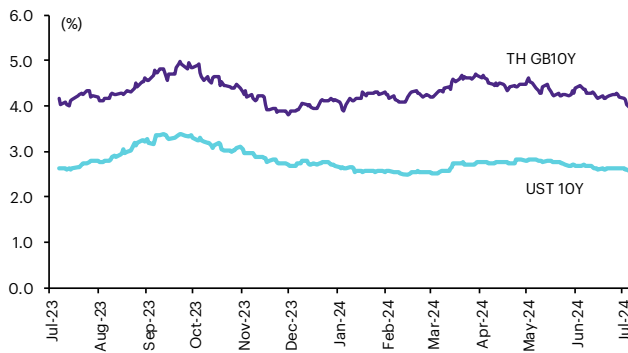
	Buy* (Btmn)	Sell* (Btmn)
CPF	225	BCP (255)
DELTA	220	INTUCH (230)
PTTEP	195	ADVANC (138)
BGRIM	184	CPN (131)
BBL	176	BH (101)
AOT	171	BTS (100)
GPSC	148	SCB (74)
KBANK	147	HMPRO (72)
AP	104	TRUE (71)
CPALL	65	MTC (71)

\* ประมาณการโดย InnovestX Research

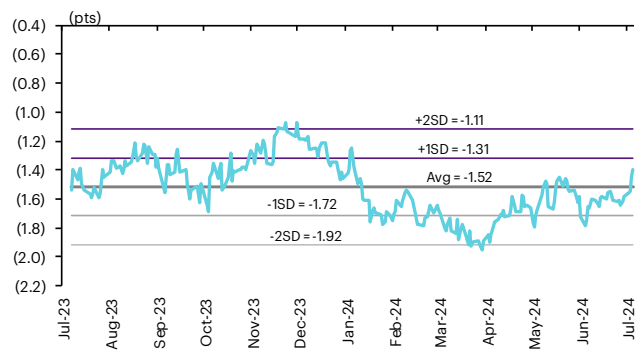
## Update ราคาสินทรัพย์ประเภทต่างๆ ดัชนีชี้วัดที่สำคัญ

	ราคาปิด	1ส.ค.	WoW	MoM	YoY	YTD
<b>ดัชนีความเชื่อมั่น</b>						
VIX Index	18.59	13.63	0.70	54.53	15.54	49.32
Europe CDS (bps)	58.647	3.92	3.53	1.28	(12.61)	0.07
LIBOR OIS Spread (bps)	0	0.00	0.00	0.00	(24.41)	0.00
TED Spread (bps)	0.2507	3.20	3.08	3.92	(0.40)	(1.00)
<b>อัตราแลกเปลี่ยน:</b>						
Dollar Index	104.34	0.31	(0.06)	(1.26)	1.70	2.92
สหรัฐดอลลาร์/บาท	35.50	(0.08)	(1.99)	(3.51)	3.08	3.29
ยูโร/สหรัฐดอลลาร์	1.08	(0.32)	(0.49)	0.44	(1.34)	(2.23)
สหรัฐดอลลาร์/เยนญี่ปุ่น	149.29	(0.39)	(2.99)	(7.51)	4.17	5.88
<b>ตราสารหนี้: (เปลี่ยนแปลง basis points)</b>						
อัตราอ้างอิงพันธบัตรรัฐบาลไทย 2 ปี	2.30%	(1.89)	(3.18)	(4.80)	5.24	(3.85)
อัตราอ้างอิงพันธบัตรรัฐบาลไทย 10 ปี	2.58%	(0.88)	(4.18)	(11.34)	(3.38)	(11.67)
อัตราอ้างอิงพันธบัตรรัฐบาลสหรัฐ 2 ปี	4.12%	(16.48)	(31.74)	(63.62)	(77.81)	(14.28)
อัตราอ้างอิงพันธบัตรรัฐบาลสหรัฐ 10 ปี	3.95%	(10.14)	(28.96)	(48.05)	(15.07)	6.66
<b>สินค้าโภคภัณฑ์:</b>						
CRB Index	535.21	0.31	(0.05)	(0.90)	(4.35)	4.88
ทองคำแท่ง (ดอลลาร์ต่อออนซ์)	2,445.30	(0.07)	3.43	4.99	26.45	18.55
ค่าการกลั่น (ดอลลาร์ต่อบาร์เรล)	5.07	(3.43)	4.75	21.88	(61.36)	(19.40)
น้ำมันตลาดดูไบ (ดอลลาร์ต่อบาร์เรล)	83.83	0.12	(0.29)	(1.55)	4.21	8.40
น้ำมันตลาดนิวยอร์ก (ดอลลาร์ต่อบาร์เรล)	76.31	(2.05)	(2.52)	(7.85)	(4.00)	57.54
ค่าระวางเรือ (จุด)	1,668.00	(2.34)	(9.05)	(23.45)	48.53	(20.34)

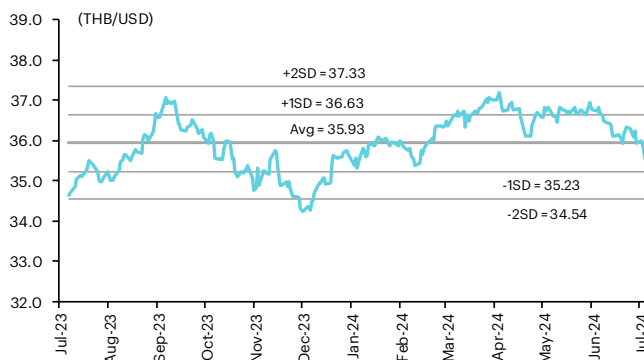
### อัตราผลตอบแทนพันธบัตร 10 ปี ของไทยและสหรัฐฯ



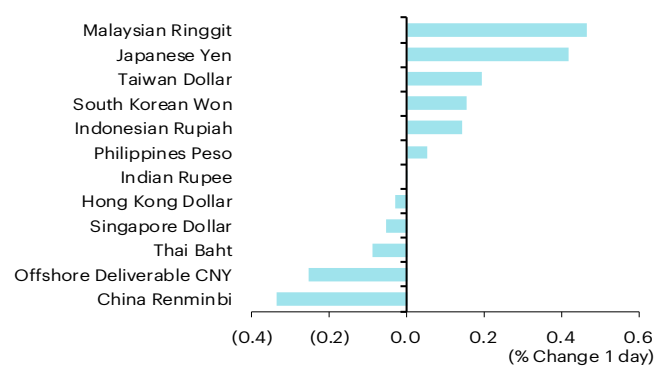
### ผลต่างอัตราผลตอบแทนพันธบัตร 10 ปี ของไทยและสหรัฐฯ



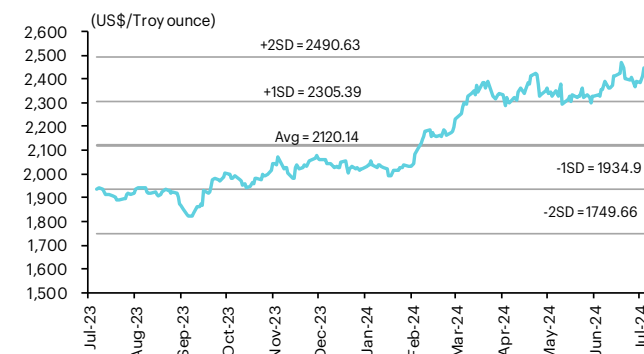
### อัตราแลกเปลี่ยน THB/USD



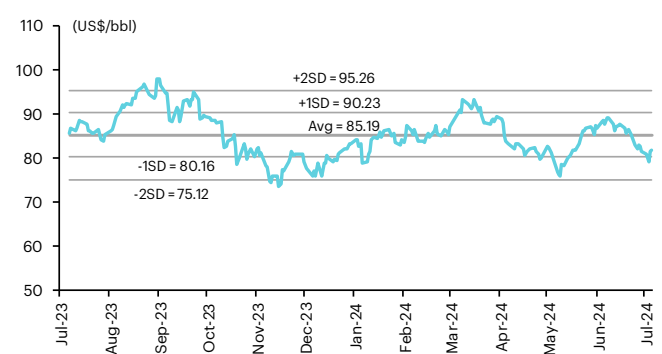
### การเคลื่อนไหวของอัตราแลกเปลี่ยนในภูมิภาคต่อดอลลาร์ สรอ



### ทองคำ



### น้ำมันดิบ Brent



Note: Standard deviation (SD) ไม่ใช่สัญญาณให้ซื้อหรือขาย

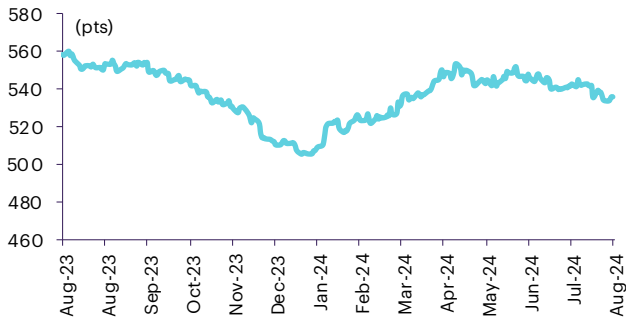
## Update ราคาสินค้าโภคภัณฑ์

	As of 1-Aug-24	-1W %	Avg. Price QTD in 3Q24	% QoQ	% YoY	Avg. Price in '23	% YoY	Avg. Price in '24	% YoY	Update
<b>CRB Index</b>	<b>535.21</b>	(0.5)	538.98	(1.1)	(2.9)	546.31	(7.81)	534.01	(2.3)	Daily
<b>Energy Prices</b>										
Crude Oil - Dubai (US\$/bbl)	<b>80.69</b>	(1.8)	83.80	(1.5)	(3.4)	81.93	(15.62)	83.38	1.8	Daily
Brent Crude (US\$/bbl)	<b>81.77</b>	(0.4)	85.15	0.4	(1.8)	82.60	(18.40)	84.13	1.8	Daily
West Texas Int. Cushing (US\$/bbl)	<b>76.31</b>	(2.4)	80.64	(0.2)	(7.0)	77.59	(17.93)	79.17	2.0	Daily
Crude Oil - Asia-Pacific Tapis Oil Spot (US\$/bbl)	<b>80.45</b>	(3.5)	84.78	(4.7)	(2.2)	86.52	(19.56)	87.16	0.7	Daily
Natural Gas Henry Hub (US\$/mmBTU)	<b>1.98</b>	(9.7)	2.24	(16.1)	(33.0)	3.34	(17.56)	2.56	(23.6)	Daily
Coal Price NEX (US\$/MT)	<b>136.34</b>	(0.7)	134.94	(1.2)	(1.8)	178.13	(51.19)	133.34	(25.1)	Friday
<b>Oil Product Prices and Gross Refinery Margin</b>										
Gas Oil 500 ppm Sulfur Singapore (US\$/bbl)	<b>97.08</b>	(0.3)	99.22	1.7	(11.1)	103.11	(21.20)	99.35	(3.7)	Daily
Gas Oil - Dubai (US\$/bbl)	<b>16.39</b>	8.1	15.42	23.9	(38.1)	21.18	(37.25)	15.97	(24.6)	Daily
Gasoline, 92 RON Spot (US\$/bbl)	<b>97.08</b>	7.5	99.22	1.7	(11.1)	103.11	(21.20)	99.35	(3.7)	Daily
Gasoline - Dubai (US\$/bbl)	<b>16.39</b>	101.3	15.42	23.9	(38.1)	21.18	(37.25)	15.97	(24.6)	Daily
Fuel Oil 180 Singapore Spot (US\$/bbl)	<b>74.34</b>	(2.5)	77.93	(20.1)	(1.7)	70.05	(12.98)	74.73	6.7	Daily
Fuel Oil - Dubai (US\$/bbl)	<b>(6.35)</b>	7.2	(5.87)	(12.3)	(20.9)	-11.88	(28.43)	(8.65)	(27.2)	Daily
Jet Kerosene - Spot Price (US\$/bbl)	<b>96.22</b>	(0.0)	98.33	(0.3)	(12.7)	105.01	(16.72)	100.23	(4.5)	Daily
Jet Kerosene - Dubai (US\$/bbl)	<b>15.53</b>	10.2	14.53	7.4	(44.0)	23.08	(20.38)	16.86	(27.0)	Daily
SG Refinery Margin (US\$/bbl)	<b>5.07</b>	4.8	4.31	23.9	(54.9)	6.86	95.65	5.21	-24.032	Daily
<b>Olefins Product Prices and Spread</b>										
Ethylene, FOB Japan Spot (US\$/MT)	<b>825</b>	0.0	823	(0.7)	4.6	835	(16.61)	862	3.3	Tuesday
Ethylene Spread (US\$/MT)	<b>150</b>	9.0	128	421.9	(5.7)	181	(33.22)	174	(3.7)	Daily
Propylene (Olefins), FOB Japan Spot (US\$/MT)	<b>850</b>	0.0	843	1.4	4.9	848	(14.27)	829	(2.3)	Tuesday
Propylene Spread (US\$/MT)	<b>175</b>	7.6	147	1.9	(3.2)	195	(24.99)	142	(27.3)	Daily
Naphtha - Singapore Spot FOB (US\$/MT)	<b>675</b>	(1.8)	695	1.3	6.7	654	(10.45)	688	5.2	Daily
<b>Polyolefins Prices and Spread</b>										
Polye HDPE SE Asia (US\$/MT)	<b>1,030</b>	(1.0)	1,038	27.1	2.6	1,033	(12.49)	1,030	(0.3)	Tuesday
HDPE-Naphtha Spread (US\$/MT)	<b>355</b>	0.7	343	277.4	(5.0)	379	(15.80)	342	(9.8)	Daily
Polye LDPE-Film, CFR SE Asia Spot (US\$/MT)	<b>1,300</b>	(0.8)	1,316	12.6	32.8	1,053	(26.77)	1,160	10.2	Tuesday
LDPE-Naphtha Spread (US\$/MT)	<b>625</b>	0.4	621	112.8	82.8	399	(43.59)	472	18.3	Daily
PP Film, Spot South East Asia (US\$/MT)	<b>1,010</b>	(1.9)	1,026	1.1	7.5	999	(14.92)	1,006	0.7	Tuesday
PP Spread (US\$/MT)	<b>335</b>	(2.2)	331	0.7	9.0	345	(22.28)	318	(7.7)	Daily
<b>MEG Prices and Spread</b>										
MEG, CFR South East Asia (US\$/MT)	<b>555</b>	0.0	558	5.1	15.5	500	(14.40)	543	8.4	Tuesday
MEG Spread (US\$/MT)	<b>44</b>	0.0	48	762.9	(1,190.7)	-17	(52.64)	8	n.m.	Tuesday
<b>Aromatics Product Prices and Spread</b>										
Paraxylene, FOB USG Spot (US\$/MT)	<b>1,065</b>	(0.9)	1,092	(20.3)	(4.0)	1,103	(12.51)	1,101	(0.2)	Tuesday
Paraxylene Spread (US\$/MT)	<b>383</b>	0.6	384	126.6	(5.4)	411	(7.19)	396	(3.5)	Tuesday
Paraxylene - 92 RON Spread (US\$/MT)	<b>237</b>	(22.2)	246	(11.2)	32.0	224	54.61	253	13.3	Daily
Toluene, FOB Korea Spot (US\$/MT)	<b>850</b>	(4.0)	884	(4.1)	(7.3)	892	(7.35)	900	0.9	Tuesday
Benzene, CFR Japan Spot (US\$/MT)	<b>1,010</b>	(1.5)	1,039	(3.4)	13.7	918	(13.13)	1,044	13.8	Tuesday
Benzene Spread (US\$/MT)	<b>388</b>	(0.5)	396	(12.5)	16.9	340	(8.97)	424	24.5	Daily
Benzene - 92 RON Spread (US\$/MT)	<b>182</b>	(28.6)	192	(21.1)	(601.4)	38	(164.71)	197	411.9	Daily
Condensate (US\$/MT)	<b>682</b>	(1.8)	708	(1.5)	(3.3)	692	(15.39)	704	1.7	Daily
<b>PTA Prices and Spread</b>										
PTA, CFR South East Asia (US\$/MT)	<b>780</b>	(1.3)	799	(0.2)	(1.5)	802	(9.43)	793	(1.1)	Tuesday
PTA Spread (US\$/MT)	<b>66</b>	(4.7)	67	16.7	39.1	62	55.13	56	(11.1)	Tuesday
<b>PVC Prices and Spread</b>										
PVC, CFR South East Asia (US\$/MT)	<b>880</b>	4.8	854	5.5	(0.1)	844	(26.72)	806	(25.2)	Tuesday
Ethylene Spread (US\$/MT)	<b>730</b>	3.9	727	12.0	0.9	663	(24.72)	631	(4.8)	Tuesday
Ethylene Dichloride CFR Far East Asia (US\$/MT)	<b>315</b>	0.0	308	4.5	13.4	293	(45.94)	318	8.4	Tuesday
<b>Metal</b>										
Gold (US\$/Troy Ounce)	<b>2,446</b>	1.5	2,397	2.5	24.4	1,943	7.82	2,236	15.0	Daily
LME Copper 3 Month Rolling Forward (US\$/MT)	<b>9,240</b>	0.9	9,506	(3.7)	13.2	8,526	(3.17)	9,256	8.6	Daily
Silver Future (US\$/Troy Ounce)	<b>29</b>	(2.7)	30	2.1	19.9	25	n.a.	27	10.5	Daily
China Composite Steel Prices (CNY/MT)	<b>3,740</b>	(2.0)	3,857	(4.4)	(6.8)	4,259	(10.71)	4,085	(4.1)	Daily
<b>Agriculture Prices</b>										
Malaysian Crude Palm Oil Spot Price(MYR/MT)	<b>4,050</b>	0.8	4,035	(0.3)	6.2	3,834	(25.34)	4,025	5.0	Daily
SGX Ribbed Smoked Sheet 3 (RSS3) Futures (US\$/KG.)	<b>216</b>	4.8	210	(8.7)	38.6	159	(13.70)	220	38.9	Daily
Sugar #11 (US\$/LB)	<b>19</b>	2.1	19	(0.7)	(13.5)	21	27.43	20	(3.0)	Daily
<b>Freight Rate</b>										
Baltic Freight Index: BDIY	<b>1,668</b>	(10.8)	1,915	3.6	60.6	1,394	(27.83)	1,850	32.7	Daily
Baltic Supramax Index: BSI58	<b>1,363</b>	(1.2)	1,364	(0.0)	49.6	1,030	(48.65)	1,288	25.1	Daily

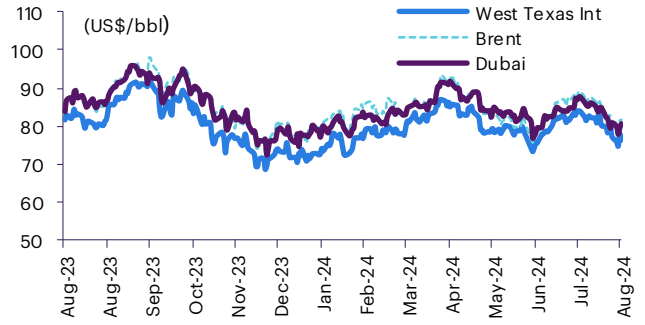
ที่มา: Bloomberg Finance L.P., TQ Professional, BANPU และ InnoVestX Research

# Update ราคาสินค้าโภคภัณฑ์

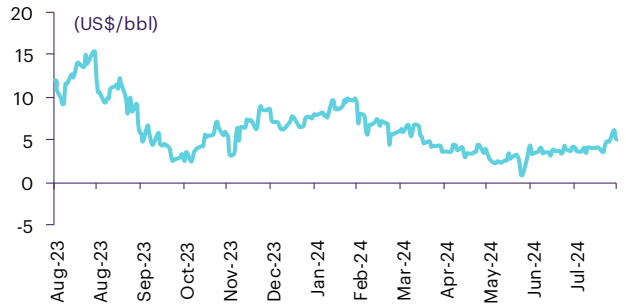
## CRB US Spot All Commodities Price Index



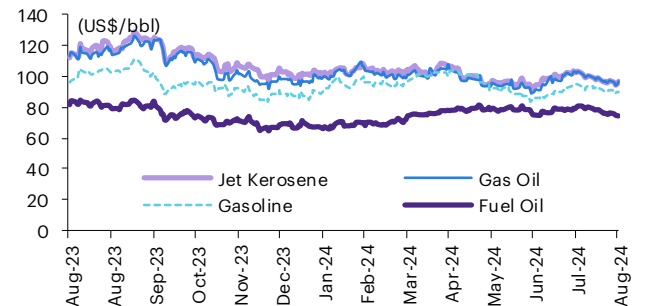
## Crude prices



## SG Dubai Hydrocracking Refinery Margin



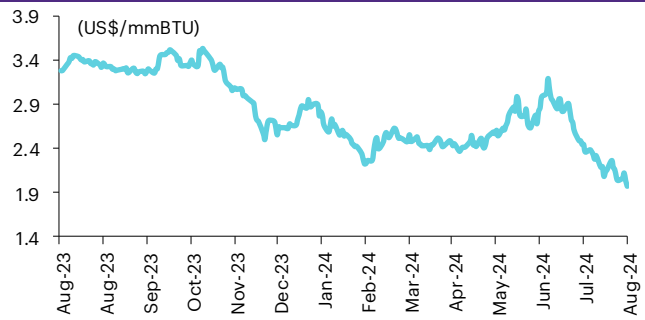
## Oil product prices



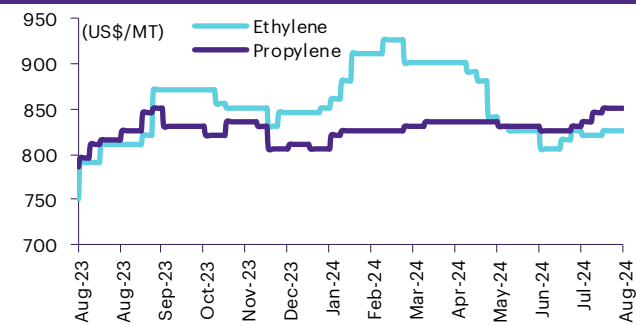
## Coal price (NEX)



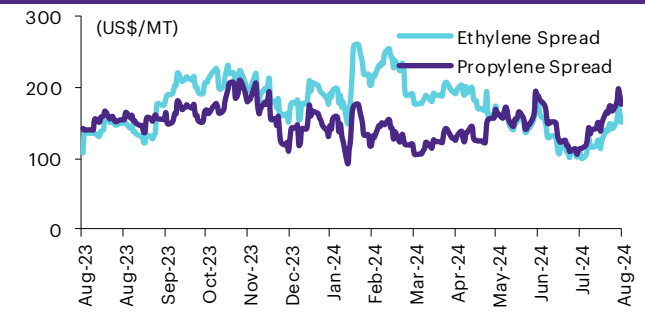
## Natural gas prices (Henry hub)



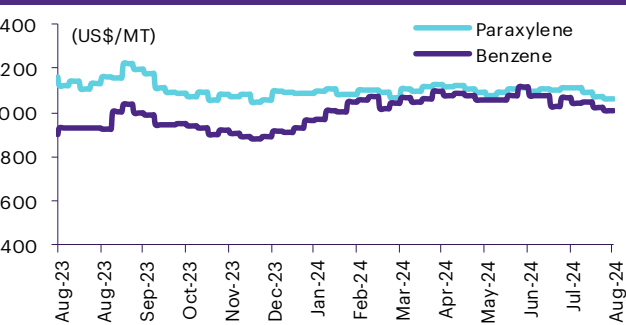
## Olefins prices



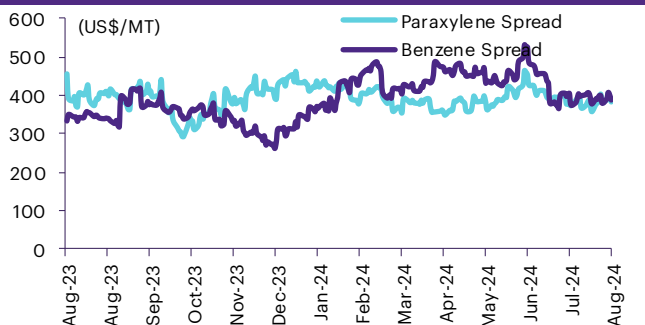
## Olefins spreads



## Aromatics prices

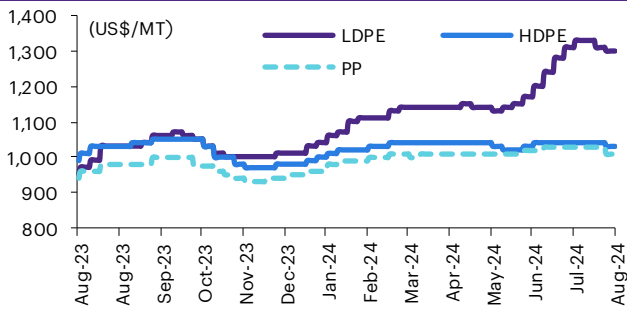


## Aromatics spreads

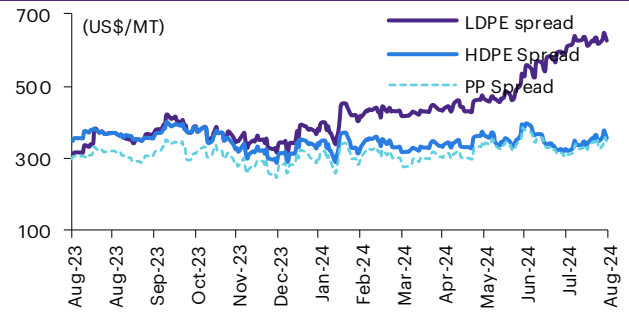


# Update ราคาสินค้าโภคภัณฑ์

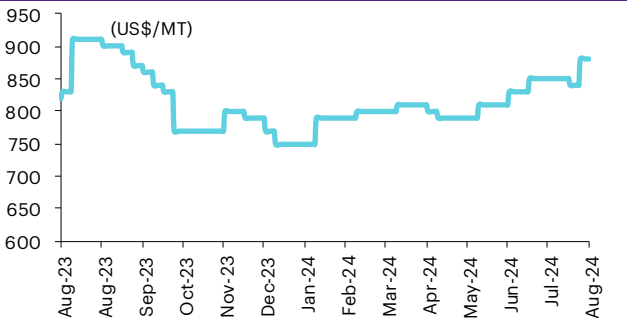
## Polyolefins prices



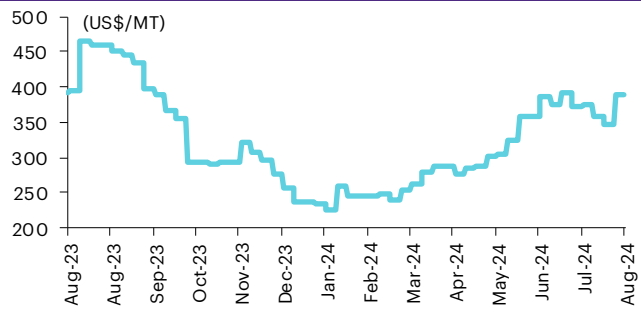
## Polyolefins-Naphtha spreads



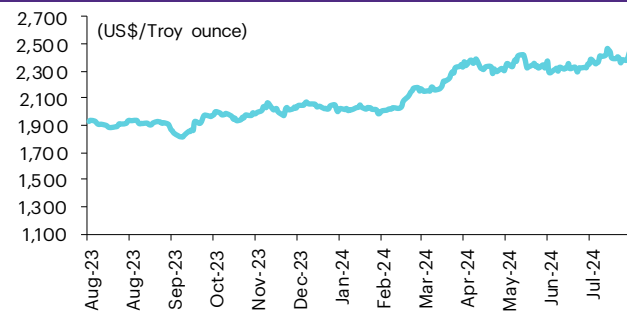
## PVC price



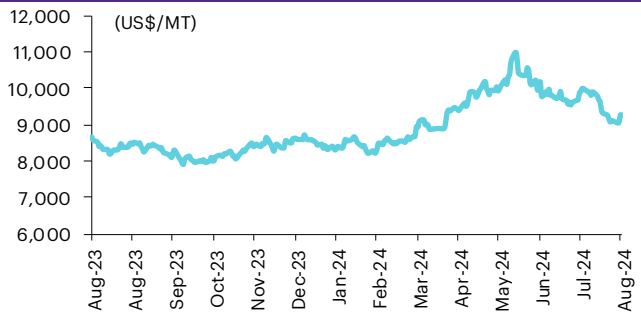
## PVC spread



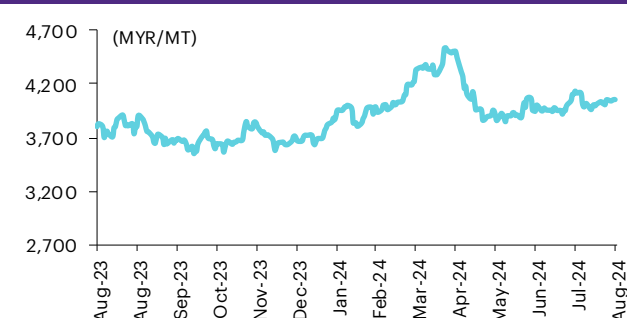
## Gold price



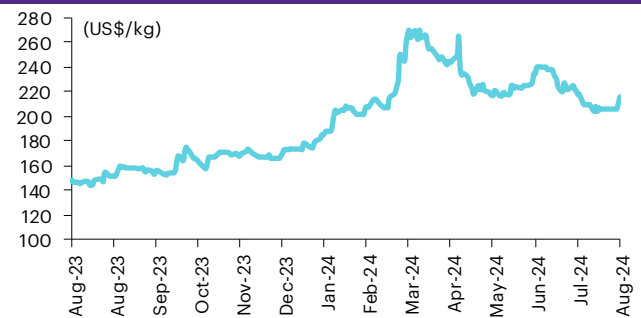
## LME copper price



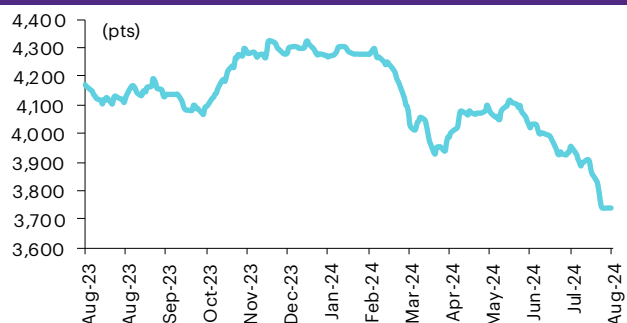
## Malaysian crude palm oil price



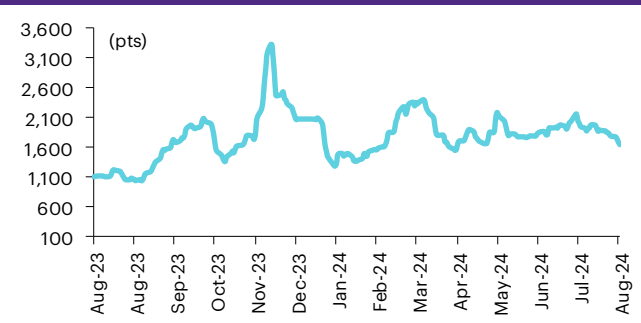
## Rubber price (RSS3) futures



## Steel price index



## Baltic freight index



ที่มา: Bloomberg Finance L.P., TQ Professional, BANPU IIA: InnovestX Research

## ข้อมูลการขายชอร์ต (short sales)

	ปริมาณหุ้น (หุ้น)	มูลค่าการขายชอร์ต (บาท)	ราคาเฉลี่ย (บาท)	ราคาต่ำสุด 1 ส.ค. 67	ส่วนต่างระหว่างราคาปิด กับราคาขายชอร์ต	% ปริมาณการขายชอร์ต เทียบกับกระดานหลัก
HKCE01	10,345	196,580	19.00	0.13	14,916.89	91.66
CNO1	49,366	867,148	17.57	0.65	2,611.85	52.68
TPIPL-R	2,654,500	3,018,761	1.14	1.13	0.64	25.78
RBF	731,400	5,514,025	7.54	7.55	(0.15)	24.32
OR	1,298,800	20,478,440	15.77	15.80	(0.21)	18.42
OR-R	1,133,600	17,849,730	15.75	15.80	(0.34)	16.08
SPALI-R	669,200	11,294,290	16.88	16.90	(0.13)	15.31
TCAP-R	183,200	8,481,650	46.30	46.00	0.65	14.64
CPAXT-R	776,000	23,859,450	30.75	30.75	(0.01)	11.88
CRC	1,061,800	32,997,975	31.08	31.00	0.25	9.83
SCB-R	287,700	29,692,800	103.21	102.50	0.69	9.76
BJC	503,500	10,574,250	21.00	20.90	0.49	9.33
BCPG-R	209,100	1,154,040	5.52	5.65	(2.32)	8.92
BEM-R	2,095,800	16,243,625	7.75	7.75	0.01	8.38
LH	3,544,300	20,267,005	5.72	5.70	0.32	8.04
IVL	661,500	12,856,000	19.43	19.30	0.70	7.68
COM7-R	414,200	8,506,630	20.54	20.50	0.18	7.62
KCE	551,600	24,929,375	45.19	45.00	0.43	7.59
GLOBAL-R	295,200	4,563,710	15.46	15.60	(0.90)	7.51
AEONTS-R	21,000	2,470,200	117.63	117.00	0.54	7.50
BH-R	120,900	29,786,000	246.37	247.00	(0.26)	7.47
CRC-R	792,800	24,672,925	31.12	31.00	0.39	7.34
TISCO	259,900	24,009,825	92.38	92.00	0.41	7.24
SCGP-R	388,800	11,138,500	28.65	29.00	(1.21)	6.70
DOHOME	253,600	2,820,230	11.12	11.30	(1.59)	6.70
CKP	524,700	2,061,880	3.93	3.94	(0.26)	6.61
BBL	307,000	42,058,800	137.00	136.50	0.37	6.57
MEB	2,200	66,550	30.25	29.50	2.54	6.53
PLANB-R	597,300	4,447,635	7.45	7.35	1.31	6.12
SPRC-R	650,700	5,048,345	7.76	7.75	0.11	6.12
DOHOME-R	228,400	2,540,900	11.12	11.30	(1.55)	6.03
HMPRO	1,645,600	14,784,355	8.98	8.95	0.38	5.95
HMPRO-R	1,631,400	14,639,065	8.97	8.95	0.26	5.90
KKP-R	185,600	7,397,300	39.86	39.75	0.27	5.76
AMATA-R	259,500	6,161,700	23.74	23.80	(0.23)	5.67
PSH-R	15,900	144,670	9.10	9.10	(0.01)	5.37
RATCH	115,100	3,251,575	28.25	28.00	0.89	5.28
CPALL	1,333,600	76,846,950	57.62	58.00	(0.65)	5.21
JTS-R	30,700	1,886,800	61.46	59.25	3.73	5.19
MTC-R	283,700	11,718,950	41.31	41.00	0.75	5.18
SAPPE-R	16,700	1,538,475	92.12	91.75	0.41	5.15
ADVANC	225,600	52,893,400	234.46	233.00	0.63	4.94
AOT	1,058,600	59,806,125	56.50	56.50	(0.01)	4.69
SJWD	72,500	893,270	12.32	12.30	0.17	4.67
BCPG	108,600	606,565	5.59	5.65	(1.14)	4.63
MBK-R	24,700	405,080	16.40	16.30	0.61	4.48
TASCO	73,600	1,170,240	15.90	15.90	0.00	4.46
SPALI	185,200	3,121,370	16.85	16.90	(0.27)	4.24
BH	68,300	16,834,300	246.48	247.00	(0.21)	4.22
TRUE	1,738,500	15,944,930	9.17	9.15	0.24	4.08
TOA-R	50,900	935,410	18.38	18.30	0.42	4.07
BTG-R	85,500	1,961,540	22.94	23.00	(0.25)	4.04
AOT-R	891,100	50,345,825	56.50	56.50	(0.00)	3.95
CK	56,900	1,098,240	19.30	19.30	0.01	3.90
MINT	647,400	19,060,750	29.44	29.00	1.52	3.86
WHAUP	76,100	314,296	4.13	4.10	0.73	3.81
NER-R	121,800	590,856	4.85	4.80	1.06	3.80
IRPC	917,000	1,363,671	1.49	1.48	0.48	3.78
RS	19,500	239,860	12.30	12.30	0.00	3.77
BSRC-R	83,600	632,245	7.56	7.55	0.17	3.71
SKY	26,400	418,460	15.85	15.70	0.96	3.68
SCGP	213,100	6,137,700	28.80	29.00	(0.68)	3.67
CENTEL	57,500	2,347,225	40.82	40.50	0.79	3.63
CKP-R	285,000	1,118,880	3.93	3.94	(0.36)	3.59
TRUE-R	1,524,200	13,998,910	9.18	9.15	0.38	3.58
QH	207,200	370,888	1.79	1.78	0.56	3.51
GPSC	454,400	18,404,950	40.50	41.00	(1.21)	3.44
M	29,300	792,275	27.04	27.00	0.15	3.37
TCAP	42,100	1,953,225	46.39	46.00	0.86	3.37
MC	56,000	577,590	10.31	10.30	0.14	3.28
IRPC-R	789,900	1,170,759	1.48	1.48	0.15	3.26

	ปริมาณหุ้น (หุ้น)	มูลค่าการขายชอร์ต (บาท)	ราคาเฉลี่ย (บาท)	ราคาต่ำสุด 1 ส.ค. 67	ส่วนต่างระหว่างราคาปิด กับราคาขายชอร์ต	% ปริมาณการขายชอร์ต เทียบกับกระดานหลัก
THG-R	3,500	96,000	27.43	26.50	3.50	3.19
MEGA-R	17,800	655,425	36.82	36.75	0.19	3.18
TIPH	11,300	316,900	28.04	27.50	1.98	3.05
KKP	98,100	3,892,550	39.68	39.75	(0.18)	3.04
DELTA	453,400	47,074,700	103.83	103.50	0.31	3.02
GULF-R	755,400	36,243,200	47.98	47.75	0.48	2.98
BDMS	499,400	13,109,250	26.25	26.00	0.96	2.95
KGI	13,900	58,658	4.22	4.20	0.48	2.84
NER	88,000	426,516	4.85	4.80	0.97	2.75
COM7	146,000	2,986,420	20.45	20.50	(0.22)	2.69
KTC	92,200	3,644,250	39.53	39.00	1.35	2.69
MINT-R	448,200	13,175,300	29.40	29.00	1.37	2.67
TPIPP-R	71,400	206,544	2.89	2.84	1.86	2.66
BGRIM	821,900	18,743,190	22.80	22.80	0.02	2.64
TASCO-R	43,100	684,030	15.87	15.90	(0.18)	2.61
CPF	1,975,900	45,857,500	23.21	23.10	0.47	2.59
GULF	654,300	31,405,200	48.00	47.75	0.52	2.58
PTT	626,600	20,051,200	32.00	31.75	0.79	2.54
VGI	6,294,500	11,245,264	1.79	1.82	(1.84)	2.51
MASTER-R	30,700	1,504,450	49.00	49.00	0.01	2.50
BA-R	96,700	2,017,500	20.86	20.70	0.79	2.45
TU	309,200	4,531,180	14.65	14.60	0.37	2.44
WHA	815,700	4,299,115	5.27	5.25	0.39	2.43
BBGI	70,500	394,030	5.59	5.40	3.50	2.42
SKY-R	17,100	270,560	15.82	15.70	0.78	2.38
TLI	152,000	1,107,065	7.28	7.30	(0.23)	2.37
SISB-R	44,700	1,414,650	31.65	31.50	0.47	2.37
SPRC	245,700	1,913,605	7.79	7.75	0.50	2.31
TOP	257,500	13,235,300	51.40	51.50	(0.20)	2.30
TISCO-R	81,300	7,515,250	92.44	92.00	0.48	2.26
BBL-R	105,100	14,371,050	136.74	136.50	0.17	2.25
GUNKUL	668,600	1,442,250	2.16	2.14	0.80	2.24
PTTGC	204,700	5,617,675	27.44	27.50	(0.21)	2.23
CHG-R	864,500	2,140,394	2.48	2.48	(0.17)	2.21
BAM-R	238,300	1,653,405	6.94	6.95	(0.17)	2.17
ORI-R	98,700	442,944	4.49	4.50	(0.27)	2.13
KCE-R	152,800	6,931,075	45.36	45.00	0.80	2.10
BCP-R	568,700	18,902,250	33.24	33.50	(0.78)	2.10
BLA-R	21,800	390,010	17.89	17.80	0.51	2.09
ASK	18,400	211,750	11.51	11.40	0.95	2.08
SIRI	2,120,900	3,543,610	1.67	1.65	1.26	2.08
BAM	220,300	1,536,480	6.97	6.95	0.35	2.01
CBG	43,700	2,893,225	66.21	65.75	0.69	1.98
STA	174,400	3,446,340	19.76	19.70	0.31	1.96
XPG	474,100	448,918	0.95	0.94	0.73	1.94
ITC-R	36,600	810,680	22.15	21.80	1.60	1.91
GLOBAL	75,000	1,162,500	15.50	15.60	(0.64)	1.91
M-R	16,400	442,950	27.01	27.00	0.03	1.89
SHR	38,900	77,800	2.00	1.99	0.50	1.86
KBANK	178,400	23,855,350	133.72	133.00	0.54	1.85
OSP	202,900	4,836,290	23.84	23.80	0.15	1.82
TIPL	185,600	211,104	1.14	1.13	0.66	1.80
TIDLOR	353,100	5,681,230	16.09	15.90	1.19	1.80
VGI-R	4,503,300	7,987,976	1.77	1.82	(2.54)	1.80
PSH	5,200	47,060	9.05	9.10	(0.55)	1.76
EGCO	11,600	1,148,000	98.97	99.00	(0.03)	1.73
STGT	117,100	1,074,930	9.18	9.10	0.87	1.72
HANA-R	128,000	5,971,575	46.65	46.50	0.33	1.70
OSP-R	188,800	4,495,710	23.81	23.80	0.05	1.69
CPN	120,400	6,760,225	56.15	55.75	0.71	1.64
LANNA	4,900	70,060	14.30	14.30	(0.01)	1.62
ICHI-R	107,200	1,693,890	15.80	15.70	0.64	1.62
AMATA	73,000	1,735,310	23.77	23.80	(0.12)	1.59
MEGA	8,800	323,400	36.75	36.75	0.00	1.57
AWC	1,157,700	4,209,590	3.64	3.56	2.14	1.56
TOP-R	173,900	8,918,575	51.29	51.50	(0.42)	1.55
BTG	32,800	756,430	23.06	23.00	0.27	1.55
AP	474,600	3,856,605	8.13	8.05	0.94	1.49
TKN-R	33,200	321,640	9.69	9.50	1.98	1.49
SAWAD-R	109,200	3,653,025	33.45	33.25	0.61	1.48
GUNKUL-R	429,100	923,684	2.15	2.14	0.59	1.44
SAWAD	105,600	3,528,925	33.42	33.25	0.50	1.43
PR9	73,200	1,285,940	17.57	17.40	0.96	1.42

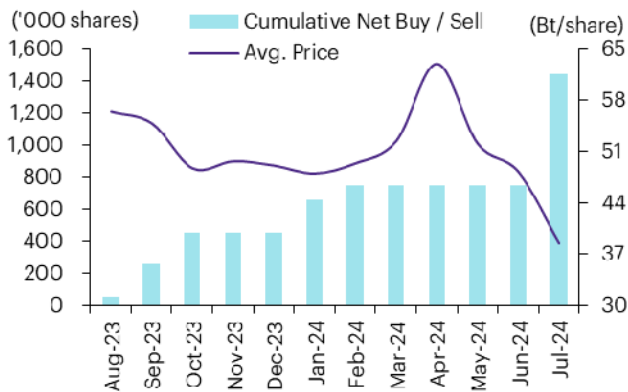
ที่มา: ตลาดหลักทรัพย์แห่งประเทศไทย และ: InnovestX Research

## สรุปการซื้อขายหุ้นของผู้บริหาร

### 1. รายงานการซื้อ-ขายหุ้นของผู้บริหาร ณ วันที่ 1 ส.ค. 2567

ชื่อบริษัท	ชื่อผู้บริหาร	ประเภทหลักทรัพย์	วันที่ได้มา/จำหน่าย	จำนวน (หุ้น)	ราคา (บาท)	รวม (บาท)	วิธีการได้มา/จำหน่าย
BLESS	นาย ธารินทร์ บวรวิชัยกุล	หุ้นสามัญ	31-07-67	26,000	0.48	12,480	ขาย
EASON	นางสาว เพชรรัตน์ เอกแสงกุล	หุ้นสามัญ	31-07-67	300,000	1.23	369,000	ซื้อ
EP	นาย ยุทธ ชินสุภักกุล	หุ้นสามัญ	31-07-67	209,300	2.04	426,972	ซื้อ
KKP	นาย สุวิทย์ มาไพศาลสิน	หุ้นสามัญ	31-07-67	50,000	38.25	1,912,500	ซื้อ
KKP	นาย สุวิทย์ มาไพศาลสิน	หุ้นสามัญ	31-07-67	50,000	38.50	1,925,000	ซื้อ
KKP	นาย สุวิทย์ มาไพศาลสิน	หุ้นสามัญ	31-07-67	50,000	38.75	1,937,500	ซื้อ
SPA	นาย ภูมิพันธ์ บุญญาปะมัย	หุ้นสามัญ	18-07-67	50,000	6.30	315,000	ซื้อ
Total							
					ซื้อ	6,885,972	
					ขาย	12,480	
					สุทธิ	<u>6,873,492</u>	

### 2. ยอดซื้อ/ขายสุทธิสะสม 12 เดือนของหุ้นที่อยู่ภายใต้การวิเคราะห์ของ InnovestX KKP



## ปฏิทินหุ้น

จันทร์ 29	อังคาร 30	กรกฎาคม พร 31	พฤหัสบดี	ศุกร์
<b>XD</b> ชดเชยวันเฉลิมพระชนมพรรษา พระบาทสมเด็จพระเจ้าอยู่หัว (วันอาทิตย์ที่ 28 กรกฎาคม 2567)	<b>XD</b> ASML01 Bt- TMW Bt.4.15 <b>PD</b> BABA80 Bt.0.7173	<b>XD</b> LPF Bt.0.2155 <b>New securities</b> NCP (mai Index) <b>Share listing</b> PROEN 46,249,308 Shares		

จันทร์	อังคาร	สิงหาคม พร 1	พฤหัสบดี 1	ศุกร์ 2
			<b>XD</b> EPG Bt.0.1 KYE Bt.29.85 PTL Bt.0.19 SIA19 Bt- SINGTEL80 Bt- <b>XR</b> KEX 0.6196 : 1 @Bt3.20 STPI 12 : 1 @Bt3.40 <b>Share listing</b> W 25,000,000 Shares	<b>Share listing</b> PJW 3,364,100 Shares
<b>XD</b> SCGD Bt.0.1	<b>XD</b> SCGP Bt.0.25	<b>XD</b> BAREIT Bt.0.183 ROCTEC Bt.0.013 SCC Bt.2.5 <b>XE</b> AJA-W3 1 : 1.071 @Bt.0.186 BEYOND-W2 1 : 1 @Bt10 JSP-W1 1 : 1 @Bt2.5	<b>PD</b> ASIA Bt.0.13	<b>PD</b> LHK Bt.0.11
<b>XD</b> CPNCG Bt.0.2467 DIF Bt.0.2222 POPF Bt.0.29 PTTEP Bt.4.5 SIRIP Bt.0.1			<b>XD</b> MSFT80X Bt- SCCC Bt.4 <b>XW</b> MGI 2.5 : 1 <b>PD</b> BCT Bt.1.4	<b>XD</b> SBUX80X Bt- <b>XR</b> SGC 1 : 1 @Bt- <b>PD</b> 3K-BAT Bt.0.25 BLAND Bt.0.01 LPF Bt.0.2155 TMW Bt.4.15
	<b>XR</b> TNDT 1 : 2 @Bt0.26 <b>PD</b> HKCE01 Bt-	<b>XE</b> MBAX-W2 1 : 1 @Bt3 <b>PD</b> CN01 Bt- EPG Bt.0.1 ROCTEC Bt.0.013 SCGP Bt.0.25	<b>PD</b> BAREIT Bt.0.183 KYE Bt.29.85 PINGAN80 Bt- PTL Bt.0.19 SCGD Bt.0.1	<b>PD</b> SCC Bt.2.5 SIA19 Bt- TR Bt.0.05

XD - Cash Dividend  
XD(ST) - Stock Dividend

PD - Payment Date  
XR - Rights for Common

XW - Rights for Warrant  
XT - Rights for Transferable Subscription Right

XE - Warrant Exercise  
CW - Capital write-down

SP - Suspension





Sharecode	Effdate	Enddate	หลักทรัพย์ที่เข้าข่ายมาตรการกำกับ การซื้อขาย			หลักทรัพย์ภายใต้เครื่องหมาย C		หลักทรัพย์ภายใต้เครื่องหมาย NC (Non Compliance)	
			Turnover list	Level (**)	หมายเหตุ	Caution : "C"	สาเหตุ	"NC"	สาเหตุ
ROH	05/06/2024	จนกว่าจะได้รับ การเปลี่ยนแปลง จาก SET	-	-	-	✓	วันที่ 05/06/2024 ขึ้นเครื่องหมาย CF เหตุผล: การกระจายการถือหุ้นของผู้ถือหุ้นราย ย่อยไม่ครบถ้วน		
TNL	05/06/2024	จนกว่าจะได้รับ การเปลี่ยนแปลง จาก SET	-	-	-	✓	วันที่ 05/06/2024 ขึ้นเครื่องหมาย CF เหตุผล: การกระจายการถือหุ้นของผู้ถือหุ้นราย ย่อยไม่ครบถ้วน		
UMS	05/06/2024	จนกว่าจะได้รับ การเปลี่ยนแปลง จาก SET	-	-	-	✓	วันที่ 05/06/2024 ขึ้นเครื่องหมาย CF เหตุผล: การกระจายการถือหุ้นของผู้ถือหุ้นราย ย่อยไม่ครบถ้วน		
UOBKH	05/06/2024	จนกว่าจะได้รับ การเปลี่ยนแปลง จาก SET	-	-	-	✓	วันที่ 05/06/2024 ขึ้นเครื่องหมาย CF เหตุผล: การกระจายการถือหุ้นของผู้ถือหุ้นราย ย่อยไม่ครบถ้วน		
ZAA	05/06/2024	จนกว่าจะได้รับ การเปลี่ยนแปลง จาก SET	-	-	-	✓	วันที่ 05/06/2024 ขึ้นเครื่องหมาย CF เหตุผล: การกระจายการถือหุ้นของผู้ถือหุ้นราย ย่อยไม่ครบถ้วน		
MONO	15/07/2024	02/08/2024	✓	1	-	-	-	-	-

หมายเหตุ:

- ที่มา: ตลาดหลักทรัพย์ ( [www.set.or.th](http://www.set.or.th) ) และ สมาคมบริษัทหลักทรัพย์ ( [www.asco.or.th](http://www.asco.or.th) )
- ขึ้นตามตารางดังกล่าว เว้นไม่ครอบคลุมถึงหุ้นในประเทศและในแสดงสิทธิในผลประโยชน์ที่เกิดจากหลักทรัพย์อ้างอิงของไทย (NVDR)
- หลักทรัพย์ที่มีเครื่องหมาย " : " เป็น ในแสดงสิทธิในผลประโยชน์ที่เกิดจากหลักทรัพย์อ้างอิงไทย (Non-Voting Depository Receipt :NVDR)

1. หลักทรัพย์ที่เข้าข่ายมาตรการกำกับการซื้อขาย (Turnover list)

Level (\*) ได้แก่

- Level 1 หมายถึง ให้ซื้อด้วยการวางเงินสด 100% ก่อนซื้อ (บัญชี cash balance) และ ห้ามนำหลักทรัพย์ที่กำหนดมาคำนวณเป็นวงเงินซื้อขาย
- Level 2 หมายถึง ให้ซื้อด้วยการวางเงินสด 100% ก่อนซื้อ และ ห้ามนำหลักทรัพย์ที่กำหนดมาคำนวณเป็นวงเงินซื้อขาย และ ห้าม Net Settlement
- Level 3 หมายถึง ห้ามซื้อขายชั่วคราว 1 วันทำการ (เฉพาะวันแรก); เมื่ออนุญาตให้ซื้อขาย ให้ซื้อด้วยการวางเงินสด 100% ก่อนซื้อ และ ห้ามนำหลักทรัพย์ที่กำหนดมาคำนวณเป็นวงเงินซื้อขาย และ ห้าม Net Settlement

2. หลักทรัพย์ภายใต้เครื่องหมาย Caution : "C"

หลักทรัพย์ที่ถูกขึ้นเครื่องหมาย C จะต้องซื้อด้วยบัญชี Cash Balance (คือ สมาชิกต้องดำเนินการให้ลูกค้าวางเงินสดไว้ล่วงหน้ากับสมาชิกเต็มจำนวนก่อนซื้อหลักทรัพย์นั้น) ตั้งแต่วันที่ขึ้นเครื่องหมายเป็นต้นไป

**ข้อสงวนสิทธิ์:**

ข้อมูลในรายงานนี้เป็นข้อมูลที่มีการเปิดเผยต่อสาธารณะ ซึ่งนักลงทุนสามารถเข้าถึงได้โดยทั่วไป และเป็นข้อมูลที่เชื่อว่าน่าจะเชื่อถือได้ แต่ทั้งนี้ บริษัทหลักทรัพย์ อินโนเวสต์ เอกซ์ จำกัด (“บริษัท”) มิได้ยืนยันหรือรับรองถึงความถูกต้อง หรือสมบูรณ์ของข้อมูลดังกล่าวแต่อย่างใด ความคิดเห็นที่ปรากฏอยู่ในรายงานนี้เป็นเพียงการนำเสนอในมุมมองของบริษัท และเป็นความคิดเห็น ณ วันที่ที่ปรากฏในรายงานเท่านั้น ซึ่งอาจเปลี่ยนแปลงได้ภายหลังวันดังกล่าว โดยบริษัทไม่จำเป็นต้องแจ้งให้สาธารณชน หรือนักลงทุนทราบ รายงานนี้จัดทำขึ้นเพื่อเผยแพร่ข้อมูลให้แก่ นักลงทุนเท่านั้น บริษัทไม่รับผิดชอบต่อการนำข้อมูลหรือความคิดเห็นใดๆ ไปใช้ในทุกรณี ดังนั้นนักลงทุนจึงควรใช้ดุลพินิจในการพิจารณาตัดสินใจก่อนการลงทุน นอกจากนี้ บริษัท และ/หรือ บริษัทในเครือของบริษัทอาจมีส่วนเกี่ยวข้องหรือผลประโยชน์ใดๆ กับบริษัทใดๆ ที่ถูกกล่าวถึงในรายงานนี้ก็ได้

บริษัทหลักทรัพย์ อินโนเวสต์ เอกซ์ จำกัด (“INVX”) เป็นบริษัทย่อยที่บริษัท เอสซีบี เอกซ์ จำกัด (มหาชน) (“เอสซีบี เอกซ์”) เป็นผู้ถือหุ้นรายใหญ่แต่เพียงผู้เดียว และธนาคารไทยพาณิชย์ จำกัด (มหาชน) (“ธนาคารฯ”) เป็นบริษัทย่อยที่เอสซีบี เอกซ์ เป็นผู้ถือหุ้นรายใหญ่ ข้อมูลใด ๆ ที่เกี่ยวข้องกับธนาคารฯ มีวัตถุประสงค์เพื่อใช้ในการเปรียบเทียบเท่านั้น

เอกสารฉบับนี้จัดทำโดย บริษัทหลักทรัพย์ อินโนเวสต์ เอกซ์ จำกัด (“INVX”) ซึ่งมี บริษัท เอสซีบี เอกซ์ จำกัด (มหาชน) (“เอสซีบี เอกซ์”) เป็นผู้ถือหุ้นรายใหญ่ โดยธนาคารไทยพาณิชย์ จำกัด (มหาชน) (“ธนาคารฯ”) ซึ่งเป็นบริษัทย่อยที่เอสซีบี เอกซ์ เป็นผู้ถือหุ้นรายใหญ่ เป็นที่ปรึกษาทางการเงินสำหรับธุรกรรมใด ๆ ของ คริสต์เพื่อการลงทุนในสิทธิการเช่าสังหาริมทรัพย์ แอล เอช โฮเทล ความเห็น ข่าวกวีจีย บทวิเคราะห์ ราคา ข้อความ การคาดการณ์ การประเมิน และ/หรือ ข้อมูลอื่นที่ระบุในเอกสารฉบับนี้ (“ข้อมูล”) มีวัตถุประสงค์เพื่อใช้เป็นข้อมูลทั่วไปเท่านั้น และไม่อาจตีความได้ว่าเป็นการให้คำแนะนำแก่บุคคลใดๆ หรือเป็นการเสนอซื้อ หรือเสนอขาย หรือชักชวนให้เสนอซื้อหรือเสนอขายหลักทรัพย์ โดย INVX และ/หรือกรรมการ พนักงาน และลูกจ้างของ INVX ย่อมไม่ต้องรับผิดชอบต่อความเสียหายใดๆ ทั้งความเสียหายทางตรง ความเสียหายทางอ้อม ความเสียหายจากการผิดสัญญา หรือความเสียหายอันสืบเนื่อง อันเป็นผลมาจากการใช้หรือการเชื่อถือต่อการใช้ข้อมูล ทั้งนี้ รวมถึงแต่ไม่จำกัดเพียงการสูญเสียผลกำไร นักลงทุนพึงใช้ข้อมูลในเอกสารฉบับนี้ประกอบข้อมูลและความเห็นอื่นๆ รวมถึงพิจารณาของตนในการตัดสินใจลงทุน ข้อมูลในเอกสารฉบับนี้จัดทำขึ้นจากแหล่งข้อมูลที่ INVX เห็นว่าน่าเชื่อถือ โดย INVX ไม่รับรองถึงความถูกต้อง สมบูรณ์ และ/หรือ ครบถ้วนของข้อมูลดังกล่าว

INVX สงวนสิทธิ์ในการใช้ดุลพินิจของตนแต่เพียงผู้เดียวในการแก้ไขเพิ่มเติมข้อมูลเป็นครั้งคราวโดยไม่ต้องบอกกล่าว เอกสารฉบับนี้จัดส่งให้แก่เฉพาะบุคคลที่กำหนดเท่านั้น และห้ามมิให้มีการทำซ้ำ ดัดแปลง เผยแพร่ ขาย จำหน่าย พิมพ์ซ้ำ ส่งต่อ หรือแสวงหาประโยชน์ในเชิงพาณิชย์ไม่ว่าในลักษณะใดๆ เว้นแต่จะได้รับความยินยอมเป็นลายลักษณ์อักษรจาก INVX ก่อน

การซื้อขายฟิวเจอร์สและออปชั่น (Futures and Options) มีความเสี่ยงสูงที่อาจก่อให้เกิดผลขาดทุนอย่างมีนัยสำคัญ จึงไม่เหมาะสมกับบุคคลทุกคน ทั้งนี้ ก่อนการตัดสินใจซื้อขายฟิวเจอร์สและออปชั่น ท่านควรพิจารณาถึงฐานะทางการเงิน วัตถุประสงค์ในการลงทุน ประสบการณ์ในการลงทุนของท่าน ตลอดจนความเสี่ยงที่ท่านสามารถยอมรับได้อย่างรอบคอบ เนื่องจากมีความเป็นไปได้ที่ท่านอาจสูญเสียเงินลงทุนมากกว่าเงินลงทุนเริ่มแรก ท่านควรพิจารณาถึงความเสี่ยงทั้งหมดที่อาจเกิดขึ้นจากการซื้อขายฟิวเจอร์สและออปชั่น และท่านควรตัดสินใจลงทุนด้วยตนเอง และ/หรือ ในกรณีที่มีข้อสงสัย ท่านควรขอคำแนะนำจากที่ปรึกษาทางการลงทุน

เอกสารฉบับนี้จัดส่งให้กับเฉพาะบุคคลที่กำหนด (intended recipient) เท่านั้น และห้ามมิให้ผู้ใดนำข้อมูลในเอกสารฉบับนี้ไปทำซ้ำ ส่งต่อ เผยแพร่ ขาย จำหน่าย คัดลอก นำออกแสดง หรือนำไปแสวงหาประโยชน์ในเชิงพาณิชย์ ไม่ว่าด้วยวิธีการใด ๆ โดยมิได้รับอนุญาตเป็นลายลักษณ์อักษรจาก INVX เป็นการล่วงหน้า

© สงวนลิขสิทธิ์ 2565 บริษัทหลักทรัพย์ อินโนเวสต์ เอกซ์ จำกัด

**CG Rating 2023 Companies with CG Rating**

**Companies with Excellent CG Scoring**

7UP, AAV, ABM, ACE, ACG, ADB, ADD, ADVANC, AEONTS, AF, AGE, AH, AHC, AIRA, AIT, AJ, AKP, AKR, ALLA, ALT, AMA, AMARIN, AMATA, AMATAV, ANAN, AOT, AP, APCO, APCS, ARUP, ARROW, ASEFA, ASK, ASP, ASW, ATP30, AUCT, AWC, AYUD, B, BA, BAFS, BAM, BANPU, BAY, BBI, BBL, BC, BCH, BCP, BCPG, BDMS, BEC, BEM, BEYOND, BGC, BGRIM, BH, BIZ, BJC, BJCHI, BKI, BLA, BOL, BPP, BRI, BROOK, BRR, BTS, BTW, BWG, BYD, CBG, CENTEL, CFRESH, CHASE, CHEWA, CHG, CHOW, CIMBT, CIVIL, CK, CKP, CM, CNT, COLOR, COM7, COTTO, CPALL, CPAXT, CPF, CPI, CPL, CPN, CPW, CRC, CRD, CSC, CSS, CV, DCC, DDD, DELTA, DEMCO, DMT, DOHOME, DRT, DUSIT, EA, EASTW, ECF, ECL, EE, EGCO, EPG, ERW, ETC, ETE, FE, FLOYD, FN, FPI, FPT, FSX, FVC, GBX, GC, GCAP, GENCO, GFPT, GGC, GLAND, GLOBAL, GPSC, GRAMMY, GULF, GUNKUL, HANA, HARN, HENG, HMPRO, HPT, HTC, ICC, ICHI, ICN, III, ILINK, ILM, IMH, IND, INET, INTUCH, IP, IRC, IRPC, ITC, ITEL, IVL, JAS, JTS, KBANK, KCC, KCE, KEX, KKP, KSL, KTB, KTC, KTMS, KUMWEL, KUN, LALIN, LANNA, LH, LHFG, LIT, LOXLEY, LPN, LRH, LST, M, MAJOR, MALEE, MATCH, MBK, MC, M-CHAI, MCOT, MEGA, MFC, MFEC, MILL, MINT, MONO, MOONG, MSC, MST, MTC, MTI, NC, NCH, NCL, NDR, NER, NKI, NOBLE, NRF, NTV, NVD, NWR, NYT, OCC, OISHI<sup>1</sup>, ONEE, OR, ORI, OSP, OTO, PAP, PATO, PB, PCSGH, PDG, PDJ, PG, PHOL, PIMO, PJW, PLANB, PLAT, PLUS, PM, POLY, PORT, PPP, PR9, PRG, PRINC, PRM, PRTR, PSH, PSL, PT, PTC, PTT, PTTEP, PTTGC, Q-CON, QH, QTC, RATCH, RBF, RPH, RS, RT, S, S&J, SA, SABINA, SAK, SAMART, SAMTEL, SAPPE, SAT, SBNEXT, SC, SCB, SCC, SCCC, SCG, SCGP, SCM, SDC, SEAFCO, SEAOL, SECURE, SELIC, SENA, SENX, SFP<sup>2</sup>, SFT, SGC, SGF, SGP, SHR, SICT, SIRI, SIS, SITHAI, SJWD, SKR, SM, SMPK, SMT, SNC, SNNP, SNP, SO, SPALI, SPC, SPCG, SPI, SPRC, SR, SSC, SSF, SSSC, STA, STC, STEC, STGT, STI, SUC, SUN, SUSCO, SUTHA, SVI, SVT, SYMC, SYNEX, SYNTEC, TACC, TAE, TCAP, TCMC, TEAMG, TEGH, TFG, TFMAMA, TGE, TGH, THANA, THANI, THCOM, THIP, THRE, THREL, TIDLOR, TIPH, TISCO, TK, TKN, TKS, TKT, TLI, TM, TMC, TMD, TMT, TNDT, TNITY, TNL, TNR, TOA, TOG, TOP, TPBI, TPCS, TPIPL, TPIPP, TPS, TQM, TQR, TRT, TRUE, TRV, TSC, TSTE, TSTH, TTA, TTB, TTCL, TTW, TURTLE, TVDH, TVH, TVO, TVT, TWPC, UAC, UBE, UBIS, UKEM, UP, UPF, UPOIC, UV, VCOM, VGI, VIBHA, VIH, VL, WACOAL, WGE, WHA, WHAUP, WICE, WINMED, WINNER, XPG, YUASA, ZEN

**Companies with Very Good CG Scoring**

2S, A5, AAI, AIE, ALUCON, AMR, APURE, ARIN, AS, ASIA, ASIAN, ASIMAR, ASN, AURA, BR, BSBM, BTG, CEN, CGH, CH, CHIC, CI, CIG, CMC, COMAN, CSP, DOD, DPAINT, DV8, EFORL, EKH, ESSO, ESTAR, EVER, FORTH, FSMART, FTI, GEL, GPI, HEALTH, HUMAN, IFS, INSET, IT, J, JCKH, JDF, JKN, JMART, JUBILE, K, KCAR, KGI, KIAT, KISS, KK, KTIS, KWC, KWM, LDC, LEO, LHK, MACO, METCO, MICRO, MK, MVP, NCAP, NOVA, NTSC, PACO, PIN, PQS, PREB, PRI, PRIME, PROEN, PROS, PROUD, PSTC, PTECH, PYLON, RCL, SALEE, SANKO, SCI, SCN, SE, SE-ED, SFLEX, SINGER, SKN, SONIC, SORKON, SPVI, SSP, SST, STANLY, STP, SUPER, SVOA, SWC, TCC, TEKA, TFM, TMILL, TNP, TPLAS, TPOLY, TRC, TRU, TRUBB, TSE, VRANDA, WAVE, WFX, WIJK, WIN, WP, XO

**Companies with Good CG Scoring**

24CS, AMANAH, AMARC, AMC, APP, ASAP, BCT, BE8, BIG, BIOTEC, BLESS, BSM, BVG, CAZ, CCET, CHARAN, CHAYO, CHOTI, CITY, CMAN, CMR, CRANE, CWT, DHOUSE, DTCENT, EASON, FNS, FTE, GIFT, GJS, GTB, GTV, GYT, HL, HTECH, HYDRO, IIG, INGRS, INSURE, IRCP, ITD, ITNS, JCK, JMT, JR, JSP, KBS, KGEN, KJL, L&E, LEE, MASTER, MBAX, MEB, MENA, META, MGT, MITSIB, MJD, MOSHI, MUD, NATION, NNCL, NPK, NSL, NV, OGC, PAF, PCC, PEACE, PICO, PK, PL, PLANET, PLE, PMTA, PPM, PRAKIT, PRAPAT, PRECHA, PRIN, PSG, RABBIT, READY, RJH, RSP, RWI, S11, SAAM, SAF, SAMCO, SAWAD, SCAP, SCP, SIAM, SKE, SKY, SMART, SMD, SMIT, SOLAR, SPA, STECH, STPI, SVR, TC, TCCC<sup>3</sup>, TEAM, TFI, TIGER, TITLE, TKC, TMI, TNH, TPA, TPAC, TRITN, UBA, UMI, UMS, UTP, VARO, VPO, W, WARRIX, WORK, WPH, YONG, ZIGA

**Corporate Governance Report**

The material contained in this publication is for general information only and is not intended as advice on any of the matters discussed herein. Readers and others should perform their own independent analysis as to the accuracy or completeness or legality of such information. The Thai Institute of Directors, its officers, the authors and editor make no representation or warranty as to the accuracy, completeness or legality of any of the information contained herein. By accepting this document, each recipient agrees that the Thai Institute of Directors Association, its officers, the authors and editor shall not have any liability for any information contained in, or for any omission from, this publication. The survey result is as of the date appearing in the Corporate Governance Report of Thai Listed Companies. As a result, the survey result may be changed after that date. InnovestX Securities Company Limited does not conform nor certify the accuracy of such survey result.

To recognize well performers, the list of companies attaining "Good", "Very Good" and "Excellent" levels of recognition (Not including listed companies qualified in the "no announcement of the results" clause from 1 January 2022 to 31 October 2023) is publicized.  
<sup>1</sup>OISHI was voluntarily delisted from the Stock Exchange of Thailand, effectively on September 6, 2023  
<sup>2</sup>SFP was voluntarily delisted from the Stock Exchange of Thailand, effectively on July 19, 2023  
<sup>3</sup>TCCC was voluntarily delisted from the Stock Exchange of Thailand effectively on August 25, 2023

**Anti-corruption Progress Indicator**

**Certified (ได้รูดมรฐอง)**

2S, AAI, ADVANC, AE, AF, AH, AI, AIE, AIRA, AJ, AKP, AMA, AMANAH, AMATA, AMATAV, AP, APCS, AS, ASIAN, ASK, ASP, AWC, AYUD, B, BAFS, BAM, BANPU, BAY, BBI, BBL, BCH, BCP, BCPG, BE8, BEC, BEYOND, BGC, BGRIM, BLA, BPP, BRR, BSBM, BTC, BTS, BWG, CEN, CENTEL, CFRESH, CGH, CHEWA, CHOTI, CHOW, CIG, CIMBT, CM, CMC, COM7, CPALL, CPAXT, CPF, CPI, CPL, CPN, CPW, CRC, CSC, DCC, DELTA, DEMCO, DIMET, DOHOME, DRT, DUSIT, EA, EASTW, ECF, EGCO, EP, EPG, ERW, ESTAR, ETC, ETE, FNS, FPI, FPT, FSMART, FTE, GBX, GC, GCAP, GEL, GFPT, GGC, GJS, GPI, GPSC, GSTEEL, GULF, GUNKUL, HANA, HARN, HENG, HMPRO, HTC, ICC, ICHI, IFS, III, ILINK, ILM, INET, INOX, INSURE, INTUCH, IRPC, ITEL, IVL, JAS, JKN, JR, JTS, KASET, KBANK, KBS, KCAR, KCE, KGEN, KGI, KKP, KSL, KTB, KTC, L&E, LANNA, LHFG, LHK, LPN, LRH, M, MAJOR, MALEE, MATCH, MBAX, MBK, MC, MCOT, META, MFC, MFEC, MILL, MINT, MONO, MOONG, MSC, MST, MTC, MTI, NATION, NCAP, NEP, NKI, NOBLE, NRF, NWR, OCC, OGC, OR, ORI, PAP, PATO, PB, PCSGH, PDG, PDJ, PG, PHOL, PIMO, PK, PL, PLANB, PLANET, PLAT, PM, PPP, PPM, PPS, PR9, PREB, PRG, PRINC, PRM, PROS, PSH, PSL, PSTC, PT, PTECH, PTG, PTT, PTTEP, PTTGC, PYLON, Q-CON, QH, QLT, QTC, RABBIT, RATCH, RML, RS, RWI, S&J, SAAM, SABINA, SAK, SAPPE, SAT, SC, SCC, SCCC, SCG, SCGP, SCM, SCN, SEAOL, SE-ED, SELIC, SENA, SGC, SGP, SIRI, SITHAI, SKR, SMT, SMK, SMPK, SNC, SNP, SORKON, SPACK, SPALI, SPC, SPI, SPRC, RICHA, SSF, SSP, SSSC, SST, STA, STGT, STOWER, SUSCO, SVI, SYMC, SYNTEC, TAE, TAKUNI, TASCO, TCAP, TCMC, TFG, TFI, TFMAMA, TGE, TGH, THANI, THCOM, THIP, THRE, THREL, TIDLOR, TIPCO, TISCO, TKS, TKT, TMD, TMILL, TMT, TNITY, TNL, TNP, TNR, TOG, TOP, TOPP, TPA, TPCS, TRT, TRU, TSC, TSI, TSTE, TSTH, TTA, TTB, TTCL, TU, TVDH, TVO, TWPC, UBE, UBIS, UEC, UKEM, UOBKH, UV, VCOM, VGI, VIH, WACOAL, WHA, WHAUP, WICE, WIJK, XO, YUASA, ZEN, ZIGA

**Declared (ได้รูดมรฐอง)**

ACE, ADB, ALT, AMC, ASW, BLAND, BTG, BYD, CAZ, CBG, CV, DEXON, DMT, EKH, FSX, GLOBAL, GREEN, ICN, IHL, ITC, J, JMART, JMT, LEO, LH, MENA, MITSIB, MODERN, NER, NEX, OSP, PEER, PLUS, POLY, PQS, PRIME, PROEN, PRTR, RBF, RT, SA, SANKO, SCB, SENX, SFLEX, SIS, SKE, SM, SVOA, TBN, TEGH, TIPH, TKN, TPAC, TPLAS, TQM, TRUE, W, WPH, XPG

**N/A**

24CS, 3K-BAT, A, A5, AAV, ABM, ACAP, ACC, ACG, ADD, ADVICE, AEONTS, AFC, AGE, AHC, AIT, AJA, AKR, AKS, ALL, ALLA, ALPHAX, ALUCON, AMARC, AMARIN, AMR, ANAN, ANI, AOT, APCO, APEX, APO, APP, APURE, AQUA, ARIN, ARIP, ARROW, ASAP, ASEFA, ASIA, ASIMAR, ASN, ATP30, AU, AUCT, AURA, B52, BA, BBI, BC, BCT, BDMS, BEAUTY, BEM, BGT, BH, BIG, BIOTEC, BIS, BIZ, BJC, BJCHI, BKD, BKGI, BKIH, BLC, BLESS, BLISS, BM, BOL, BPS, BR, BRI, BROCK, BSM, BSRC, BTNC, BTW, BUI, BVG, CCET, CCP, CEYE, CFARM, CGD, CH, CHAO, CHARAN, CHASE, CHAYO, CHG, CHIC, CHO, CI, CITY, CIVIL, CK, CKP, CMAN, CMO, CMR, CNT, COCOCO, COLOR, COMAN, CPANEL, CPH, CPR, CPT, CRANE, CRD, CREDIT, CSP, CSR, CSS, CTW, CWT, D, DCON, DDD, DHOUSE, DITTO, DOD, DPAINT, DTCENT, DTIC, DV8, EASON, ECL, EE, EFORL, EMC, ETL, EURO, EVER, F&D, FANCY, FE, FLOYD, FM, FMT, FN, FORTH, FTI, FVC, GABLE, GENCO, GFC, GIFT, GL, GLAND, GLOCON, GLORY, GRAMMY, GRAND, GSC, GTB, GTV, GYT, HEALTH, HFT, HL, HPT, HTECH, HUMAN, HYDRO, I2, IIG, IMH, IND, INGRS, INSET, IP, IRC, IRCP, IT, ITD, ITNS, ITTHI, JAK, JCK, JCKH, JCT, JDF, JPARK, JSP, JUBILE, K, KAMART, KC, KCC, KCG, KCM, KDH, KEX, KIAT, KISS, KJL, KK, KKC, KLINIQ, KOOL, KTIS, KTMS, KUMWEL, KUN, KWC, KWI, KWM, KYE, LALIN, LDC, LEE, LIT, LOXLEY, LPH, LST, LTS, MAGURO, MANRIN, MASTER, MATI, MCA, M-CHAI, MCS, MDX, MEB, MEGA, METCO, MGC, MGI, MGT, MICRO, MIDA, MJD, MK, ML, MORE, MOSHI, MTW, MUD, MVP, NAM, NAT, NC, NCH, NCL, NCP, NDR, NEO, NETBAY, NEW, NEWS, NFC, NL, NNCL, NOK, NOVA, NPK, NSL, NTSC, NTV, NUSA, NV, NVD, NYT, OHTL, ONEE, ORN, PACO, PAF, PANEL, PCC, PEACE, PERM, PF, PHG, PICO, PIN, PJW, PLE, PLT, PMTA, POLAR, PORT, PPM, PRAKIT, PRAPAT, PRECHA, PRI, PRIN, PRO, PROUD, PSG, PSP, PTC, PTL, QTCC, RAM, RCL, READY, RICHY, RJH, ROCK, ROCTEC, ROH, ROJNA, RP, RPC, RPH, RSP, S, S11, SABUY, SAF, SAFARI, SAFE, SALEE, SAM, SAMART, SAMCO, SAMTEL, SAUCE, SAV, SAWAD, SAWANG, SBNEXT, SCAP, SCGD, SCI, SCL, SCP, SDC, SE, SEAFCO, SECURE, SFT, SGF, SHANG, SHR, SIAM, SICT, SIMAT, SINGER, SINO, SISB, SJWD, SK, SKN, SKY, SLM, SLP, SMART, SMD, SMT, SNNP, SO, SOLAR, SONIC, SPA, SPCG, SPG, SPREME, SPVI, SQ, SR, SRS, SSC, STANLY, STARK, STC, STEC, STECH, STHAI, STI, STP, STX, SUC, SUN, SUPER, SUTHA, SVR, SVT, SWC, SYNEX, TACC, TAN, TAPAC, TC, TCC, TCJ, TCOAT, TEAM, TEAMG, TEKA, TERA, TFM, TGPRO, TH, THAI, THANA, THE, THG, THMUI, TIGER, TITLE, TK, TKC, TLI, TM, TMC, TMI, TMW, TNDT, TNH, TNPC, TOA, TPBI, TPCH, TPIPL, TPIPP, TPL, TPOLY, TPP, TPS, TQR, TR, TRC, TRITN, TRP, TRUBB, TRV, TSE, TTI, TTT, TTW, TURTLE, TVH, TVT, TWP, TWZ, TYCN, UAC, UBA, UMI, UMS, UNIQ, UP, UPF, UPOIC, UREKA, UTP, UVAN, VARO, VIBHA, VL, VNG, VPO, VRANDA, WARRIX, WAVE, WELL, WFX, WGE, WIN, WINDOW, WINMED, WINNER, WORK, WORLD, WP, YGG, YONG, ZAA

**Explanations**

Companies participating in Thailand's Private Sector Collective Action Coalition Against Corruption programme (Thai CAC) under Thai Institute of Directors (as of November 1, 2023) are categorised into: companies that have declared their intention to join CAC, and companies certified by CAC.