

สิวัสดี

ตอนเช้า

แนวโน้มตลาดวันนี้



Upside ยังจำกัด และอ่อนตัวได้

คาด SET มี upside จำกัด บริเวณแนวต้าน 1345 และ 1350 จุด ตามลำดับ โดยนักลงทุนรอดติดตามประชุม Jackson Hole ในคืนนี้ เพื่อรอประเมินการส่งสัญญาณลดดอกเบี้ยของเฟด ทำให้คาดว่าแรงซื้อจะชะลอลง รวมถึงดัชนีมีโอกาสเผชิญแรงขายลดความเสี่ยงก่อนการประชุมดังกล่าวให้อ่อนตัวได้ โดยมีแนวรับที่ 1330 และ 1325 จุด ตามลำดับ

ประเด็นสำคัญ



- ก.ล.ต. เผยส่งเสริมและพัฒนาตลาดสินทรัพย์ดิจิทัลไทย รวมทั้งคุ้มครองผู้ลงทุน พร้อมผลักดันระดมทุนผ่าน Investment Token โดยเฉพาะกลุ่ม Green Project และ Soft Power ส่วน Utility Token ได้เสนอสรรพากรให้เก็บภาษีรอบเดียว
- สมว. พลังงานเผยได้ประชุมคณะทำงานพิเศษเพื่อพิจารณาร่างกฎหมายเกี่ยวกับการปรับโครงสร้างราคาน้ำมันซึ่งขณะนี้ได้ยกร่างเสร็จแล้วและอยู่ระหว่างให้คณะผู้เชี่ยวชาญตรวจสอบเพื่อเข้าที่ประชุม ครม. และนำเข้าสู่การพิจารณาสภาผู้แทนราษฎรต่อไป
- วันนี้ติดตาม ส.อ.ท. สภาหอการค้าไทย และสมาคมธนาคารไทย จะเข้าหารือกับนางสาวแพทองธาร ชินวัตร นายกรัฐมนตรี เพื่อหารือเกี่ยวกับการแก้ปัญหาทางเศรษฐกิจและการขับเคลื่อนนโยบายร่วมกัน
- อดีตนายฯ ทักษิณ เผยมองนโยบายการเงินการคลังต้องประสานกัน ปรับโครงสร้างภาษีใช้ Negative Income Tax ขยายสุวรรณภูมิถึงท่องเที่ยว ดึงเอกชนลงทุน 1 แสนลบ. เดินหน้า Entertainment Complex, ดึงเศรษฐกิจใต้ดินขึ้นบนดิน
- อดีตนายฯ ทักษิณ เผยรัฐบาลมีแผนแจกเงินหมื่นให้แก่กลุ่มเปราะบาง-พิการ 1.45 แสนลบ. กระตุ้นศก. ในก.ย. ขณะที่เล็งใช้งบประมาณ 68 แจกเงินหมื่นต่อเนื่องผ่านดิจิทัลวอลเล็ตให้แก่กลุ่มลงทะเบียน 30 ล้านคน หลัง ต.ค. นี้
- คืนนี้ 21.00 น. ติดตามสุนทรพจน์ของนายเจอโรม พาวเวล ประธานเฟดในการประชุมที่เมืองแจ็กสัน โฮล รัฐไวโอมิง เพื่อหาสัญญาณที่ชัดเจนว่าเฟดจะปรับลดอัตราดอกเบี้ยลง 0.25% หรือ 0.50%
- Greenpeace เผยการออกใบอนุญาตก่อสร้างโรงไฟฟ้าถ่านหินใหม่ในจีนช่วง 1H67 เพียง 14 แห่ง รวม 10.3GW ลดลงมากถึง 80%YoY จากกำลังการผลิตไฟฟ้าจากลมและโซลาร์ที่เร่งตัวขึ้นมาก

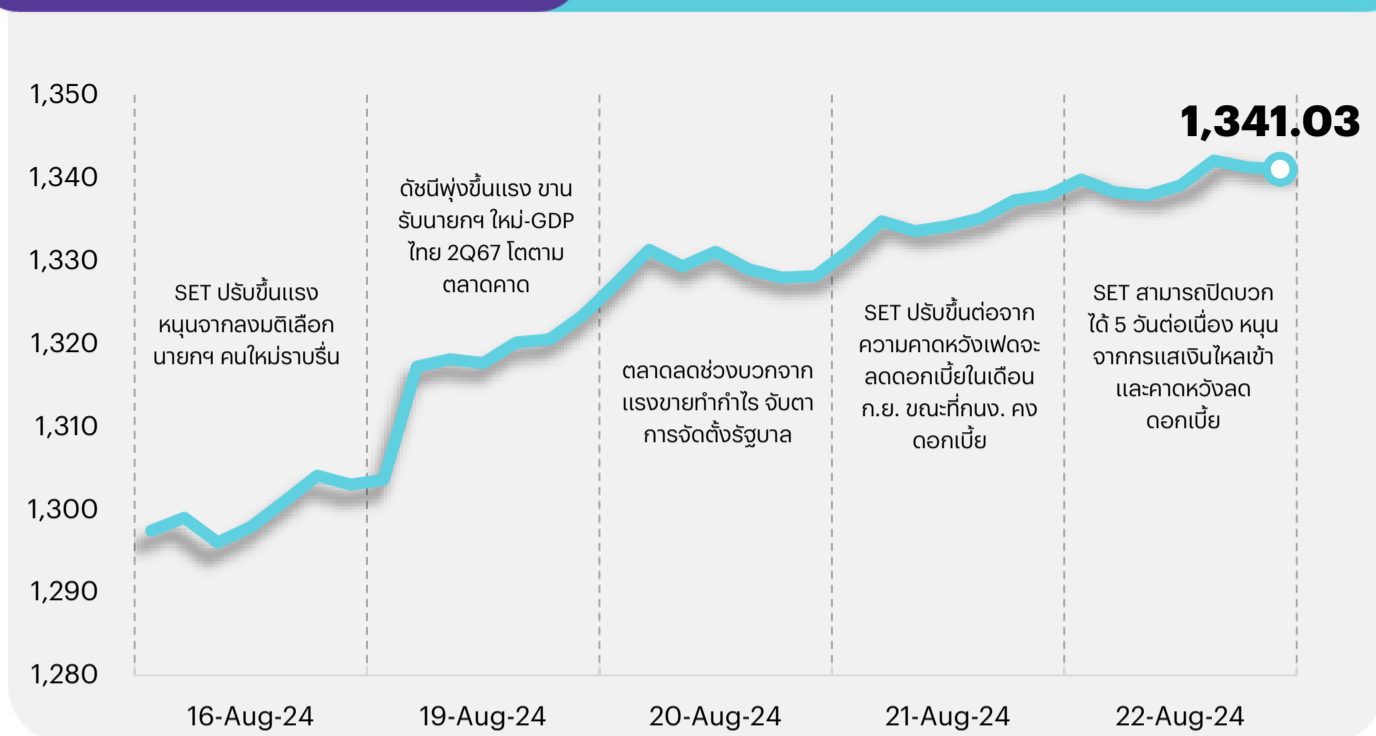
กลยุทธ์การลงทุน



ช่วงสั้นมอง SET จะยังผันผวน ระหว่างรอการจัดตั้งรัฐบาลชุดใหม่ เพื่อทราบถึงนโยบายเศรษฐกิจและนโยบายการบริหารประเทศ โดยประเมินแนวต้านบริเวณ 1350-1360 จุด ขณะที่ตัวเลข PMI ส.ค. ของสหรัฐออกมาร่วงต่ำสุดในรอบ 4 เดือนส่งผลให้ตลาดมองถึงการปรับลดดอกเบี้ยของเฟด สอดคล้องกับรายงานการประชุมเฟด กลยุทธ์การลงทุนจึงแนะนำ "Selective Buy"

แนวรับ - แนวต้าน

1330/1325 - 1345/1350



เลือกเป่าลงทุนประจำสัปดาห์



แม้มอง SET จะผันผวนระหว่างรอจัดตั้งรัฐบาลชุดใหม่เพื่อทราบถึงนโยบายเศรษฐกิจ แต่ยังคงคาดหวังตลาดหุ้นไทยมีโอกาสฟื้นตัวจาก Fund Flow ที่เริ่มไหลเข้าสู่ตลาด EM มากขึ้น และสัญญาณการเมื่องที่สั้นลง กลยุทธ์การลงทุนจึงแนะนำ "Selective Buy" ใน 4 สิม ดังนี้

1) หุ้นกลุ่ม Earnings Play ซึ่งมีโมเมนตัมกำไรยังดี โดย 3Q67 คาดเติบโต YoY และ QoQ ส่วน 2H67 คาดเติบโต HoH และ YoY อีกทั้ง Valuation ไม่แพง เลือก DELTA GULF TU BTG BDMS TRUE BEM

2) นักลงทุนที่รับความเสี่ยงได้ต่ำและต้องการกระแสเงินสดในพอร์ต แนะนำหุ้นปันผลสำหรับลงทุนระยะสั้น เลือก BCP (คาดจ่ายเงินปันผลระหว่างกาลคิดเป็น Div. Yield 2%) และ TU (ประกาศจ่ายเงินปันผลระหว่างกาล 0.31 บ./หุ้น คิดเป็น Div. Yield ราว 2%)

3) หุ้นที่คาดได้อานิสงส์บวกรจากปรับเงื่อนไขกองทุน Thai ESG ใหม่ โดยขยายวงเงินเป็น 3 แสนบาทและลดระยะเวลาถือครองเหลือ 5 ปี ซึ่งมีผลบังคับใช้แล้ว เลือก ADVANC AOT BDMS BBL CPALL KTB GULF

4) ราคาน้ำมันดิบ Brent ฟื้นตัว จากความไม่สงบในตะวันออกกลางที่รุนแรงมากขึ้น และยังมีกรณีเรือบรรทุกสินค้าในทะเลแดง อีกทั้งโครงสร้างพื้นฐานน้ำมันในรัสเซีย กลับมาเพิ่มขึ้นในช่วงที่ผ่านมา โดยประเมินกรอบราคา 80-90 ดอลลาร์ต่อบาร์เรล ซึ่งมองยังสามารถมีหุ้นน้ำมันสำหรับป้องกันความเสี่ยง (Hedging) ได้ ดังนั้นนักลงทุนที่รับความเสี่ยงได้สูง จึงยังคงเลือกหุ้นน้ำมันขึ้นต้นอย่าง PTTEP

Daily top picks



CPAXT มองเป็นหนึ่งในผู้ได้รับประโยชน์หลักของกลุ่มพาณิชย์จากมาตรการกระตุ้นเศรษฐกิจที่กำลังจะออกมา (ดิจิทัลวอลเล็ต/ผู้ถือบัตรสวัสดิการแห่งรัฐ) ทั้งนี้ด้วย SSS ที่เติบโตแข็งแกร่งกว่าผู้ประกอบการรายอื่นๆ ในกลุ่มพาณิชย์ จึงคาดกำไร 3Q67 จะเติบโต YoY จากยอดขายและมาร์จิ้นที่ดีขึ้น ต่อจากนั้นกำไรจะทำจุดสูงสุดของปีนี้ใน 4Q67

AOT มองเป็นหนึ่งในหุ้นที่ได้านิสงส์จากแผนกระตุ้นการท่องเที่ยวไทย และราคาหุ้นมีโอกาสฟื้นตัวหลังปลดล็อก overhang หยุตประกอบกิจการร้านค้าปลอดอากรขาเข้าไปแล้ว ขณะที่กำไรยังมีแนวโน้มปรับขึ้นสอดคล้องกับอุตสาหกรรมท่องเที่ยวไทยที่เติบโต โดยประเมินกำไรปกติ 4QFY67 (ก.ค.-ก.ย. 67) จะเติบโต YoY และปี FY2567 มีกำไรปกติโตเด่น 109%YoY

สิวัสดี ตอนเช้า

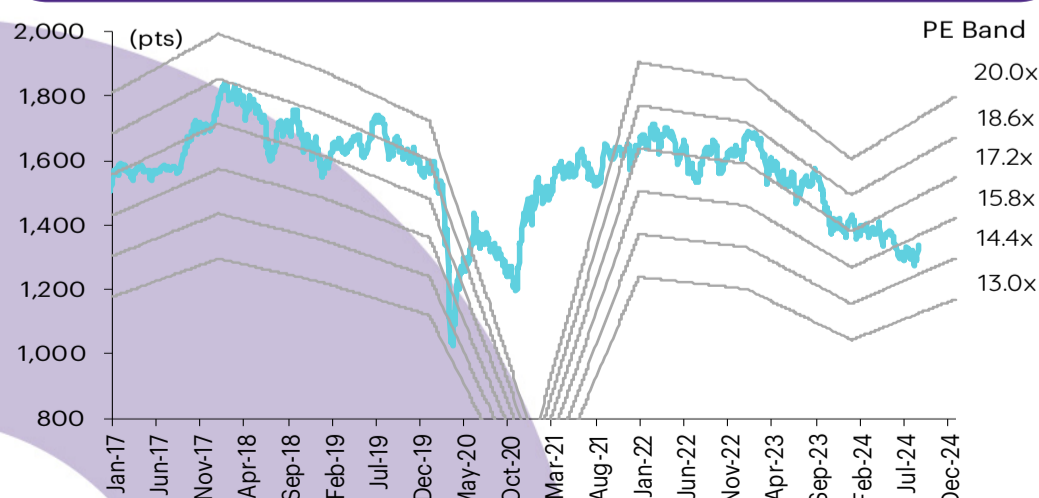
บทวิเคราะห์วันนี้

- CPAXT** - มีปัจจัยหนุนจากธุรกิจที่เติบโตและมาตรการกระตุ้นศก.
- HANA** - คาดกำไร 2H67 ปรับตัวดีขึ้น HoH
- HMPRO** - Valuation น่าสนใจหนุนโดย sentiment ที่ดีขึ้น

เกาะข่าวเศรษฐกิจ

วันที่	เหตุการณ์
19 ส.ค.	Economic release: TH - GDP 2Q67
20 ส.ค.	Economic release: CN - อัตราดอกเบี้ยเงินกู้ถูกหนี้ยื่นขึ้นระยะเวลา 1 ปี และ 5 ปี EU - ดัชนีราคาผู้บริโภคขั้นสุดท้ายเดือนก.ค.
21 ส.ค.	Economic release: JP - ดุลการค้าเดือนก.ค. US - ปริมาณน้ำมันดิบคงคลังรายสัปดาห์, รายงานการประชุมเฟด Event: การประชุมนโยบายการเงินของรพก.
22 ส.ค.	Economic release: JP/EU/US - ดัชนี PMI ภาคการผลิตและภาคบริการเบื้องต้นเดือนส.ค. EU - ดัชนีความเชื่อมั่นผู้บริโภคเดือนส.ค. US - จำนวนผู้ขอสวัสดิการว่างงานรายสัปดาห์ Event: การประชุมประจำปีของเฟดที่เมือง Jackson Hole
23 ส.ค.	Economic release: JP - ดัชนีราคาผู้บริโภคพื้นฐานแห่งชาติเดือนก.ค. Event: การประกาศหุ้นเข้า-ออกดัชนี FTSE Global Equity รายไตรมาสรอบเดือนก.ย., การประชุมประจำปีของเฟดที่เมือง Jackson Hole

การเคลื่อนไหวของ SET Index



ดัชนีตลาดหลักทรัพย์ของไทย

ดัชนี	22 ส.ค. (จุด)	Chg (จุด)	Chg (%)	มูลค่า (ล้านบาท)
SET	1,341.03	3.20	0.24	38,464.07
SET50	846.76	1.23	0.15	25,003.28
SET100	1,844.04	3.71	0.20	31,932.52
sSET	789.32	0.59	0.07	2,209.13
SETHD	758.13	3.94	0.52	18,025.40
SETCLMV	1,122.58	1.62	0.14	11,427.32
SETESG	849.64	2.60	0.31	26,068.23
SETWB	786.17	4.37	0.56	10,248.83
mai	326.54	(0.22)	(0.07)	1,378.14

สรุปการซื้อขายแยกตามกลุ่มผู้ลงทุน

(ล้านบาท)	22 ส.ค.	WTD	MTD	YTD
ต่างชาติ				
สุทธิ	(849)	(8,790)	(9,986)	(128,770)
สัดส่วน (%)	45.80	45.93	49.11	52.82
สถาบันฯ				
สุทธิ	597	3,954	3,803	5,414
สัดส่วน (%)	11.31	10.31	10.03	9.37
บัญชีบล.				
สุทธิ	350	(695)	(1,743)	(3,223)
สัดส่วน (%)	6.06	5.30	5.91	6.62
บุคคล				
สุทธิ	(98)	5,531	7,926	126,578
สัดส่วน (%)	36.83	38.46	34.95	31.19

การซื้อขายสุทธิแยกตามกลุ่มผู้ลงทุนของ S50 futures

(สัญญา)	22 ส.ค.	WTD	MTD	YTD
ต่างชาติ	(3,533)	80,865	69,748	131,630
สถาบัน	3,010	2,914	(1,447)	(19,277)
รายย่อย	523	(83,779)	(68,301)	(112,353)

การซื้อขายของต่างชาติในตลาดพันธบัตร

(ล้านบาท)	22 ส.ค.	WTD	MTD	YTD
ซื้อ	7,373	25,356	116,400	605,030
ขาย	8,408	19,141	87,312	594,111
สุทธิ	(1,035)	6,214	29,088	10,919

มีปัจจัยหนุนจากธุรกิจที่เติบโตและมาตรการกระตุ้นศก.

CPAXT มีแนวโน้มที่จะเป็นหนึ่งในผู้ได้รับประโยชน์หลักของกลุ่มพาณิชย์ จากมาตรการกระตุ้นเศรษฐกิจที่กำลังจะออกมา คือ ดิจิทัลวอลเล็ต และโครงการผู้ถือบัตรสวัสดิการแห่งรัฐ ทั้งนี้ด้วย SSS ที่เติบโตแข็งแกร่งกว่าผู้ประกอบการรายอื่นๆ ในกลุ่มพาณิชย์ ใน 3Q67TD เราจึงคาดว่ากำไร 3Q67 ของ CPAXT จะเติบโต YoY จากยอดขายและมาร์จิ้นที่ดีขึ้น ต่อจากนั้นกำไรจะทำจุดสูงสุดของปีนี้ใน 4Q67 (เพิ่มขึ้น YoY และ QoQ) ด้วยการปรับโครงสร้างธุรกิจที่คืบหน้าตามเป้า synergy ซึ่งจะเริ่มเห็นใน 4Q67 และจะชัดเจนมากขึ้นในช่วงกลางปี 2568 จะเป็นปัจจัยกระตุ้นราคาหุ้นในระยะกลาง เรายังคงคำแนะนำ OUTPERFORM สำหรับ CPAXT โดยให้ราคาเป้าหมายสิ้นปี 2567 อ้างอิงวิธี DCF (WACC 7.0% และการเติบโตระยะยาวที่ 2.5%) ที่ 39 บาท

ได้ประโยชน์จากมาตรการกระตุ้นเศรษฐกิจที่รัฐบาลใหม่กำลังจะออกมา รายงานข่าวระบุว่ารัฐบาลใหม่กำลังพิจารณาออกมาตรการกระตุ้นการบริโภคภายในประเทศ โดยในฐานะที่เป็นส่วนหนึ่งของมาตรการแจกเงิน 10,000 บาท ให้กับคนไทย 50 ล้านคน วงเงินรวม 4.5 แสนลบ. ภายใต้โครงการดิจิทัลวอลเล็ต ซึ่งคาดว่าจะเดินหน้าต่อ รัฐบาลใหม่กำลังพิจารณามาตรการใหม่เร่งด่วน คือ การแจกเงินสด 10,000 บาทให้แก่กลุ่มเปราะบางภายใต้บัตรสวัสดิการแห่งรัฐ วงเงินรวม 1.45 แสนลบ. ก่อน (น่าจะมีผลบังคับใช้ในเดือนก.ย.) อย่างไรก็ตาม ยังไม่มีการเปิดเผยรายละเอียดและกรอบเวลาของมาตรการใหม่ เนื่องจากต้องรอการอนุมัติก่อน

โครงการดิจิทัลวอลเล็ต: อ้างอิงรายละเอียดจากนโยบายของรัฐบาลชุดก่อน ซึ่งการใช้จ่ายรอบแรกเป็นการใช้จ่ายระหว่างประชาชนกับร้านค้าปลีกขนาดเล็ก รวมถึงร้านสะดวกซื้อสมัยใหม่ และการใช้จ่ายรอบที่สองเป็นการใช้จ่ายระหว่างร้านค้ากับร้านค้า เราคาดว่า CPAXT จะได้รับประโยชน์โดยตรงจากยอดขาย (ยอดขาย 24% ในงบการเงินรวม) ที่มาจากกลุ่มผู้ประกอบการร้านค้าปลีกและร้านค้าส่งอาหารในธุรกิจ B2B และร้านค้าขนาดเล็กในธุรกิจ B2C **โครงการบัตรสวัสดิการแห่งรัฐ:** CPAXT จะได้รับประโยชน์โดยตรงผ่านทางยอดขาย 24% ของบริษัท หากเงื่อนไขการใช้จ่ายเหมือนกับโครงการดิจิทัลวอลเล็ต หรือยอดขาย 14% หากมีเงื่อนไขให้ใช้จ่ายได้เฉพาะที่ร้านค้าแบบดั้งเดิมไม่เปลี่ยนแปลง ซึ่งจะสนับสนุนยอดขายที่มาจากผู้ประกอบการค้าปลีกและค้าส่งอาหารในธุรกิจ B2B นอกจากนี้ CPAXT จะได้รับประโยชน์ทางอ้อมจากกำลังซื้อที่ดีขึ้นต่อการบริโภคโดยรวมของประเทศไทยด้วย เรายังไม่ได้รวม upside ของยอดขายเข้ามาในประมาณการของเรา

ภาคกำไร 2H67 แข็งแกร่ง ใน 3Q67TD เราประเมินว่า SSS ของ CPAXT จะเติบโตโดดเด่นกว่าผู้ประกอบการรายอื่นๆ ในกลุ่มพาณิชย์: +2% YoY ในธุรกิจ B2B ในประเทศไทย, +2-5% YoY และ +5-7% YoY ในธุรกิจ B2C ในประเทศไทยและประเทศมาเลเซีย เราคาดว่ากำไร 3Q67 จะเติบโต YoY จากยอดขายและอัตรากำไรขั้นต้นที่ดีขึ้น โดยมีสัดส่วนยอดขายสินค้ากลุ่มอาหารสดที่มีมาร์จิ้นสูงเพิ่มมากขึ้น และการควบคุมอัตราส่วนค่าใช้จ่าย SG&A/ยอดขาย (ค่าสาธารณูปโภคและค่าใช้จ่ายในการดำเนินงานลดลงจากการปิดร้านขนาดเล็กในธุรกิจ B2C ที่ไม่สามารถทำกำไรได้ไปก่อนหน้านี้) แต่จะอยู่ในระดับทรงตัว/ลดลง QoQ จากปัจจัยฤดูกาล ในขณะที่กำไร 4Q67 มีแนวโน้มที่จะทำจุดสูงสุดของปีนี้ โดยจะเพิ่มขึ้น YoY และ QoQ

Synergy จากการปรับโครงสร้างธุรกิจ การปรับโครงสร้างธุรกิจของ CPAXT มีความคืบหน้าตามเป้า ทั้งนี้หลังจากปรับโครงสร้างธุรกิจเสร็จในช่วงต้น 4Q67 CPAXT ตั้งเป้า synergy จากธุรกิจ B2B และธุรกิจ B2C ภายใต้บริษัทใหม่ที่ 5 พันลบ. ใน 4Q67 ถึงปี 2570 โดย 50% จะเกิดจากยอดขายและอัตรากำไรขั้นต้นที่ปรับตัวดีขึ้น และส่วนที่เหลือจะมาจาก การลดรายจ่ายลงทุนลงได้ CPAXT คาดว่าจะเริ่มเห็น synergy ใน 4Q67 จากการประหยัดค่าใช้จ่ายใน back office เช่น ค่าใช้จ่ายระบบและประกัน และจะมี synergy ที่ชัดเจนขึ้นในช่วงกลางปี 2568 จากการจัดซื้อร่วมกัน และการนำสินค้ามาบรรจุแพ็คเกจขนาดเล็กและขนาดใหญ่เพื่อขายในธุรกิจ B2B และธุรกิจ B2C ทั้งนี้เราได้รวมเอา P&L business synergy หลังควบรวมกิจการที่ 1.7 พันลบ. ใน 4Q67-ปี 2570 เข้ามาไว้ในประมาณการแล้ว (ต่ำกว่าเป้าของบริษัทที่ 2.5 พันลบ.)

ปัจจัยเสี่ยงที่สำคัญ คือ การเปลี่ยนแปลงในกำลังซื้อและนโยบายของรัฐบาล และการแข่งขันในตลาด ความเสี่ยง ESG ที่สำคัญ คือ การบริหารจัดการพลังงาน ผลิตภัณฑ์ที่ยั่งยืน (E) และแนวปฏิบัติด้านแรงงาน/การจ้างงาน (S)

ศิริมา ดิสราร, CFA
นักวิเคราะห์การลงทุนปัจจัยพื้นฐานด้านหลักทรัพย์
0-2949-1004
sirima.dissara@scb.co.th

คาดการณ์ 2H67 ปรับตัวดีขึ้น HoH

ผลประกอบการของ HANA จะได้รับแรงกดดันในระยะสั้นจากการแข็งค่าของเงินบาท แต่เรายังคงคาดว่ากำไร 2H67 จะปรับตัวดีขึ้น HoH โดยได้แรงหนุนจากอุปสงค์ที่แข็งแกร่งขึ้นสำหรับธุรกิจ PCBA และธุรกิจ RFID และแนวโน้มการฟื้นตัวของธุรกิจ IC อย่างไรก็ตาม ธุรกิจ PMS และ FT1 (บริษัทร่วมทุนแห่งใหม่) ยังคงต้องใช้เวลาในการรายงานผลการดำเนินงานเป็นบวก ราคาหุ้น HANA ที่ปรับตัวลดลง 25.8% YTD สะท้อนประเด็นลบไปเรียบร้อยแล้ว เราคงคำแนะนำ OUTPERFORM สำหรับ HANA โดยให้ราคาเป้าหมายที่ 56 บาท อ้างอิง PE 23.4 เท่า หรือ +0.5 SD ของ PE เฉลี่ย 5 ปี

ผลประกอบการจะได้รับแรงกดดันในระยะสั้นจากการแข็งค่าของเงินบาท แต่ยังคงคาดว่ากำไร 2H67 จะเติบโต HoH HANA จัดการประชุมนักวิเคราะห์เมื่อวานนี้ โดยภาพรวมการประชุมเป็นลบเล็กน้อยจากผลกระทบของการแข็งค่าของเงินบาทเทียบกับดอลลาร์สหรัฐ และธุรกิจ Power Master Semiconductor (PMS) ที่ชะลอตัวมากกว่าคาดเพราะได้รับผลกระทบจากการแข่งขันที่สูงของผลิตภัณฑ์ Silicon (Si) และความต้องการ EV ที่ชะลอตัว ซึ่งส่งผลกระทบต่อผลิตภัณฑ์ Silicon Carbide (SiC) ที่ให้อัตรากำไรขั้นต้นสูง อย่างไรก็ตาม อุปสงค์ในธุรกิจ PCBA ยังคงแข็งแกร่ง โดยได้รับแรงหนุนจากผลิตภัณฑ์ที่เกี่ยวข้องกับยานยนต์และภาคอุตสาหกรรมในประเทศไทย รวมถึงอุปสงค์ผลิตภัณฑ์ access control และ Radio frequency identification (RFID) tag ที่แข็งแกร่งในประเทศจีน นอกจากนี้อุปสงค์ RFID inlay ในสหรัฐฯ คาดว่าจะแข็งแกร่งต่อเนื่อง โดยบริษัทจะเปิดตัวผลิตภัณฑ์ใหม่ที่ได้รับ Auburn certificate ใน 2H67 เพื่อผลักดันให้รายได้จากธุรกิจ RFID โดยรวมปรับตัวเพิ่มขึ้นใน 2H67 และปี 2568 ธุรกิจ Integrated Circuit (IC) ยังคงอยู่ในทิศทางฟื้นตัวโดยได้รับการสนับสนุนจากวงจรการเปลี่ยนสมาร์ตโฟน AI เนื่องจาก load factor ของโรงงาน IC ที่อยุธยาเพิ่มขึ้นจาก 9% เป็น 60% ใน 2Q67 และคาดว่าจะปรับตัวดีขึ้นต่อเนื่องใน 2H67 ดังนั้นเราจึงคาดว่ากำไร 2H67 จะปรับตัวดีขึ้น HoH โดยได้รับการสนับสนุนจากอุปสงค์ผลิตภัณฑ์ PCBA IC และ RFID ที่แข็งแกร่ง แต่จะถูกกดดันลงบางส่วนโดยผลกระทบเชิงลบจากการแข็งค่าของเงินบาทเทียบกับดอลลาร์สหรัฐ

คาดการณ์ PMS ถึงจุดคุ้มทุนที่ระดับ EBITDA ในปี 2568 ธุรกิจ PMS คาดว่าจะทรงตัว HoH ในช่วง 2H67 โดยจะถูกดึงจากผลิตภัณฑ์ Silicon (Si) ที่มีการแข่งขันทางราคาสูง ซึ่งจะสร้างแรงกดดันต่อราคาขายเฉลี่ย ขณะที่ต้นทุนวัตถุดิบปรับตัวลดลง แต่ทาง HANA มีภาระผูกพันที่ต้องซื้อราคาสูง ความต้องการผลิตภัณฑ์ Silicon Carbide (SiC) คาดว่าจะลดลงเล็กน้อยจากอุปสงค์ EV ที่ชะลอตัวลง โดยเฉพาะฝั่งยุโรป ผู้บริหารของ HANA คาดว่าธุรกิจ PMS จะถึงจุดคุ้มทุนที่ระดับ EBITDA ในปี 2568

คาดการณ์บริษัทร่วมทุนแห่งใหม่ "FT1" เปิดดำเนินการเชิงพาณิชย์ในช่วงกลางปี 2570 FT1 เป็นบริษัทร่วมทุนระหว่าง HANA กับ PTT (ถือโดย HANA 49% และ PTT 51%) โดยมีวัตถุประสงค์เพื่อศึกษาโอกาสลงทุนใน wafer fabrication โดยจะสร้างโรงงานในจังหวัดลำพูน ซึ่งคาดว่าจะเปิดดำเนินการได้ในช่วงกลางปี 2570 ลูกค้านำแรกคือธุรกิจ PMS ของ HANA โดยเงินลงทุนที่มาจาก HANA จะอยู่ที่ 744.8 ลบ. โดยจะใช้แหล่งเงินทุนจากเงินสดภายในกิจการซึ่งมีจำนวน 9.4 พันลบ. ณ สิ้น 2Q67

กลยุทธ์การลงทุนและคำแนะนำ ราคาหุ้น HANA ที่ปรับตัวลดลง 25.8% YTD สะท้อนประเด็นลบไปเรียบร้อยแล้ว เราคงคำแนะนำ OUTPERFORM สำหรับ HANA โดยให้ราคาเป้าหมายปี 2568 ที่ 56 บาท อ้างอิง PE 23.4 เท่า หรือ +0.5 SD ของ PE เฉลี่ย 5 ปี

ปัจจัยเสี่ยงที่สำคัญ คือ การเปลี่ยนแปลงในกำลังซื้อ และความผันผวนของอัตราแลกเปลี่ยน ความเสี่ยง ESG ที่สำคัญ คือ การจัดการแรงงานและซัพพลายเออร์ (S)

ชัยวัฒน์ อาศิริวิชัย
นักวิเคราะห์การลงทุนปัจจัยพื้นฐานด้านหลักทรัพย์
0-2949-1021
chaiwat.arsirawichai@scb.co.th

Valuation น่าสนใจหนุนโดย sentiment ที่ดีขึ้น

ปัจจุบันหุ้น HMPRO เทรดที่ PE ปี 2567 ระดับต่ำสุดในกลุ่มพาณิชย์ที่ 17 เท่า (เทียบกับ PE ปี 2567 เฉลี่ยของกลุ่มพาณิชย์ที่ 23 เท่า) ต่ำกว่าระดับ -2SD ของ PE เฉลี่ย 10 ปีที่ 22 เท่า สะท้อนถึงความคาดหวังระดับต่ำของตลาดต่อ SSS growth ของบริษัท (-7.3% YoY ใน 2Q67 และ -6.5% YoY ใน 3Q67TD) ด้วยบรรยากาศการจับจ่ายใช้สอยที่ดีขึ้นจากการจัดตั้งรัฐบาลใหม่ แนวโน้มที่จะมีการอนุมัติงบประมาณปี 2568 ได้ตามกำหนด และมาตรการกระตุ้นเศรษฐกิจชุดใหม่ที่กำลังจะออกมา ทำให้เราคาดว่า SSS ผ่านช่วงเลวร้ายที่สุดไปแล้ว กำไร 3Q67 มีแนวโน้มที่จะเป็นจุดต่ำสุดของปีนี้ โดยกำไรจะอยู่ในระดับทรงตัว YoY เนื่องจาก SSS ที่หดตัวลงใน 3Q67TD จะถูกชดเชยโดยการขยายสาขาและมาร์จิ้นที่ขยายตัวเพิ่มขึ้น จากนั้นกำไรจะปรับตัวเพิ่มขึ้นทำจุดสูงสุดของปีนี้ใน 4Q67 (เพิ่มขึ้น YoY และ QoQ) เรายังคงคำแนะนำ **OUTPERFORM** สำหรับ HMPRO โดยให้ราคาเป้าหมายสิ้นปี 2567 อ้างอิงวิธี DCF (WACC ที่ 7.1% และอัตราการเติบโตระยะยาวที่ 2.5%) ที่ 12 บาท

SSS ที่หดตัวลงจะถูกชดเชยโดยการขยายสาขาใน 2H67 SSS ของร้านโฮมโปรหดตัวลง 7.3% YoY ใน 2Q67 และ 6.5% YoY ใน 3Q67TD จาก: 1) บรรยากาศการจับจ่ายใช้สอยที่ซบเซาและการเบิกจ่ายงบประมาณลงทุนภาครัฐที่ล่าช้า; 2) ผลกระทบจากการซ่อมถนน (สาขาราชพฤกษ์) และการเปิดสาขาในพื้นที่ใกล้เคียงกันก่อนที่จะมีการย้ายที่ตั้งสาขา (สาขาบางบัวทองและรัตนาธิเบศร์) ซึ่งทำให้ SSS ลดลงราว 1% YoY สำหรับช่วงที่เหลือของปี 2567 เราคาดว่า SSS จะปรับตัวดีขึ้น โดยจะลดลง YoY ในอัตราที่ชะลอตัวลง ด้วยฐาน SSS ที่เริ่มเป็นฐานปกติของปีก่อน จากผลกระทบจากการซ่อมถนน (สาขาราชพฤกษ์) ณ สิ้น 4Q67 และการปิดสาขารัตนาธิเบศร์เนื่องจากหมดสัญญาเช่า (ย้ายมาขายที่สาขาบางบัวทอง) ณ สิ้น 3Q67 นอกจากนี้การจัดตั้งรัฐบาลใหม่จะช่วยกระตุ้นให้ SSS ปรับตัวดีขึ้นจากบรรยากาศการจับจ่ายใช้สอยที่ดีขึ้น รวมถึงแนวโน้มที่จะมีการอนุมัติงบประมาณปี 2568 (ต.ค. 2567-ก.ย. 2567) ได้ตามกำหนด และมาตรการกระตุ้นเศรษฐกิจชุดใหม่ที่กำลังจะออกมา รายงานข่าวระบุว่ารัฐบาลใหม่กำลังพิจารณามาตรการกระตุ้นเศรษฐกิจ เช่น โครงการบัตรสวัสดิการแห่งรัฐ (1.45 แสนล.) ซึ่งเป็นมาตรการเร่งด่วนที่เป็นส่วนหนึ่งของโครงการดิจิทัลวอลเล็ต (4.5 แสนล.) โดย HMPRO จะได้รับประโยชน์ทางอ้อมจากกำลังซื้อที่ดีขึ้นต่อการบริโภคโดยรวมของประเทศ ไทย ซึ่งเรายังไม่ได้นำ upside ของยอดขายมารวมไว้ในประมาณการของเรา **การขยายสาขา** ในปี 2567 HMPRO ยังคงเปิดสาขาใหม่เพิ่ม 7 สาขา (พื้นที่ขาย +8% YoY): โฮมโปร 5 สาขา และเมกาโฮม 2 สาขา โดย 3 สาขาเป็นร้านแบบไฮบริด (เปิดโฮมโปรกับเมกาโฮมในพื้นที่เดียวกัน) โดยจะเร่งขยายสาขาในช่วง 2H67 จาก 2 สาขา (ลำพูน และอุดรธานี) ใน 2Q67 เป็น 3 สาขาใน 3Q67 (หนองคาย แม่สอด และระยอง) และ 2 สาขา (ภูเก็ต และเชียงใหม่) ใน 4Q67

EBIT margin จะดีขึ้นใน 2H67 อัตรากำไรขั้นต้น มีแนวโน้มที่จะอยู่ในระดับที่ค่อนข้างทรงตัว YoY จากการมียอดขายสินค้ามาร์จิ้นสูงเพิ่มมากขึ้นทั้งจากร้านโฮมโปรและร้านเมกาโฮม (สัดส่วนยอดขายสินค้า private brand ต่อยอดขายรวมเพิ่มขึ้นเป็น 21% ทั้งจากร้านโฮมโปรและร้านเมกาโฮมในปี 2567 เทียบกับ 20.3% สำหรับร้านโฮมโปร และ 20.9% สำหรับร้านเมกาโฮม ใน 1H67 และอำนาจการต่อรองกับซัพพลายเออร์ที่มากขึ้น) ซึ่งจะช่วยชดเชยสัดส่วนยอดขายตามรูปแบบสาขาที่ด้อยลงจากการมียอดขายจากร้านเมกาโฮมที่ให้มาร์จิ้นต่ำเพิ่มมากขึ้น **อัตราส่วนค่าใช้จ่าย SG&A/ยอดขาย** คาดว่าจะลดลง YoY ด้วยค่าสาธารณูปโภคที่ลดลงตามค่าไฟที่ลดลงและการติดตั้งหลังคาโซลาร์ รวมถึงฐานสูงของค่าใช้จ่ายในการขยายสาขาในปีก่อน (เปิดสาขาใหม่ 11 สาขาในปี 2566 เทียบกับ 7 สาขาในปี 2567) และการเปิดร้านแบบไฮบริดซึ่งมีค่าใช้จ่ายในการดำเนินงานต่ำกว่าร้านแบบ standalone (ใช้พื้นที่จอดรถ เคาน์เตอร์แคชเชียร์ พนักงาน outsource ร่วมกัน) เพิ่มมากขึ้น

ความเสี่ยงที่สำคัญ คือ การเปลี่ยนแปลงในกำลังซื้อ อัตราดอกเบี้ยที่สูงขึ้น และนโยบายรัฐบาลใหม่ ความเสี่ยง ESG ที่สำคัญ คือ การบริหารจัดการพลังงาน ผลิตภัณฑ์ที่ยั่งยืนพร้อมกับการบริหารจัดการคุณภาพ (E) แนวปฏิบัติด้านการจ้างงาน และความปลอดภัยของข้อมูล (S)

ศิริมา ดิสรสา, CFA
 นักวิเคราะห์การลงทุนปัจจัยพื้นฐานด้านหลักทรัพย์
 0-2949-1004
 sirima.dissara@scb.co.th

สรุปข่าวในและต่างประเทศ

สรุปข่าวเศรษฐกิจและตลาดต่างประเทศ

เศรษฐกิจโลก 📈 **PMI รวมภาคการผลิต-บริการขึ้นต้นยูโรโซนแกร่งเกินคาดในเดือนส.ค.** ดัชนีผู้จัดการฝ่ายจัดซื้อ (PMI) รวมภาคการผลิต-ภาคบริการขึ้นต้นของยูโรโซนจากอัมบูร์ก คอมเมอร์เชียล แบงก์ (HCOB) ซึ่งรวบรวมโดยเอสแอนด์พี โกลบอล อยู่ที่ระดับ 51.2 ในเดือนส.ค. เพิ่มขึ้นจากระดับ 50.2 ในเดือนก.ค. ตัวเลขดังกล่าวออกมาดีเกินคาด การฟื้นตัวของกิจกรรมทางเศรษฐกิจเกิดขึ้นแม้ว่าบริษัทต่าง ๆ ในยูโรโซนจะปรับราคาสินค้าและบริการเร็วขึ้นกว่าเดิม โดยดัชนีราคาผลผลิตรวมปรับตัวขึ้นสู่ระดับ 52.9 จาก 52.1 - อินโฟเคสท์ (22 ส.ค. 67)

📉 **ดัชนี PMI รวมภาคการผลิต-บริการสหรัฐร่วงต่ำสุดรอบ 4 เดือนในส.ค.** เอสแอนด์พี โกลบอลเปิดเผยว่า ดัชนีผู้จัดการฝ่ายจัดซื้อ (PMI) รวมภาคการผลิตและภาคบริการเบื้องต้นของสหรัฐ ปรับตัวลงสู่ระดับ 54.1 ในเดือนส.ค. ซึ่งเป็นระดับต่ำสุดในรอบ 4 เดือน จากระดับ 54.3 ในเดือนก.ค. ทั้งนี้ การจ้างงานลดลงทั้งในภาคการผลิตและบริการ ส่วนคำสั่งซื้อใหม่ของภาคการผลิตร่วงลงเป็นเดือนที่ 2 แต่คำสั่งซื้อใหม่ของภาคบริการพุ่งขึ้นในเดือนส.ค. ขณะที่ความเชื่อมั่นในภาคธุรกิจปรับตัวขึ้น แต่ก็ยังคงต่ำกว่าค่าเฉลี่ยในระยะยาว - อินโฟเคสท์ (22 ส.ค. 67)

ตลาดเงิน 📈 ดอลลาร์สหรัฐแข็งค่าเมื่อเทียบกับสกุลเงินหลัก ๆ ในการซื้อขายที่ตลาดปริวรรตเงินตรานิวยอร์กในวันพฤหัสบดี (22 ส.ค.) โดยดอลลาร์ฟื้นตัวหลังจากที่อ่อนค่าลงติดต่อกันหลายวัน ขณะที่นักลงทุนจับตาดูการกล่าวสุนทรพจน์ของนายเจอโรม พาวเวล ประธานธนาคารกลางสหรัฐ (เฟด) ในการประชุมที่เมืองแจ็กสัน โฮล ในวันที่ 23 ดัชนีดอลลาร์ซึ่งเป็นดัชนีวัดความเคลื่อนไหวของดอลลาร์เมื่อเทียบกับสกุลเงินหลัก 6 สกุลในตะกร้าเงิน เพิ่มขึ้น 0.46% อยู่ที่ระดับ 101.510 - อินโฟเคสท์ (23 ส.ค. 67)

สินค้าโภคภัณฑ์ 📈 สัญญาน้ำมันดิบเวสต์เท็กซัส (WTI) ตลาดนิวยอร์กปิดบวกกว่า 1% ในวันพฤหัสบดี (22 ส.ค.) โดยได้แรงหนุนจากการคาดการณ์ที่ว่าธนาคารกลางสหรัฐ (เฟด) จะปรับลดอัตราดอกเบี้ยในการประชุมเดือนก.ย. ซึ่งจะเป็นปัจจัยกระตุ้นกิจกรรมทางเศรษฐกิจและความต้องการใช้น้ำมัน ทั้งนี้ สัญญาน้ำมันดิบ WTI ส่งมอบเดือนก.ย. เพิ่มขึ้น 1.08 ดอลลาร์ หรือ 1.5% ปิดที่ 73.01 ดอลลาร์/บาร์เรล ส่วนสัญญาน้ำมันดิบเบรนท์ (BRENT) ส่งมอบเดือนต.ค. เพิ่มขึ้น 1.17 ดอลลาร์ หรือ 1.54% ปิดที่ 77.22 ดอลลาร์/บาร์เรล - อินโฟเคสท์ (23 ส.ค. 67)

📉 สัญญาทองคำตลาดนิวยอร์กปิดร่วงลงในวันพฤหัสบดี (22 ส.ค.) โดยตลาดถูกกดดันจากการแข็งค่าของสกุลเงินดอลลาร์และการพุ่งขึ้นของอัตราผลตอบแทนพันธบัตรสหรัฐ ขณะที่นักลงทุนจับตาดูการกล่าวสุนทรพจน์ของนายเจอโรม พาวเวล ประธานธนาคารกลางสหรัฐ (เฟด) ในการประชุมที่เมืองแจ็กสัน โฮล ในวันที่ 23 เพื่อหาสัญญาณที่ชัดเจนเกี่ยวกับแนวโน้มการปรับลดอัตราดอกเบี้ยของเฟด ทั้งนี้ สัญญาทองคำตลาด COMEX (Commodity Exchange) ส่งมอบเดือนธ.ค. ลดลง 30.80 ดอลลาร์ หรือ 1.21% ปิดที่ 2,516.70 ดอลลาร์/ออนซ์ - อินโฟเคสท์ (23 ส.ค. 67)

ตลาดหุ้น 📉 ดัชนีดาวโจนส์ตลาดหุ้นนิวยอร์กปิดลบในวันพฤหัสบดี (22 ส.ค.) โดยตลาดถูกกดดันจากการพุ่งขึ้นของอัตราผลตอบแทนพันธบัตรสหรัฐ และจากการที่นักลงทุนเทขายหุ้นเพื่อลดความเสี่ยง ก่อนที่นายเจอโรม พาวเวล ประธานธนาคารกลางสหรัฐ (เฟด) จะกล่าวสุนทรพจน์ในการประชุมประจำปีของเฟดที่เมืองแจ็กสัน โฮล รัฐไวโอมิง ในวันที่ 23 ดัชนีเฉลี่ยอุตสาหกรรมดาวโจนส์ปิดที่ 40,712.78 จุด ลดลง 177.71 จุด หรือ -0.43%, ดัชนี S&P500 ปิดที่ 5,570.64 จุด ลดลง 50.21 จุด หรือ -0.89% และดัชนี Nasdaq ปิดที่ 17,619.35 จุด ลดลง 299.63 จุด หรือ -1.67% - อินโฟเคสท์ (23 ส.ค. 67)

สรุปข่าวเศรษฐกิจและตลาดในประเทศ

เศรษฐกิจไทย 🔄 **'ทักษิณ' ชงโมเดลพลิกประเทศ แนะ 14 ข้อเสนอดันเศรษฐกิจ-ชี้รัฐบาลใหม่ทำงานเป็นทีม** "ทักษิณ" โชว์วิชั่น 14 ข้อ พลิกประเทศ ดันลงทุน ดึงเศรษฐกิจใต้ดินขึ้นบนดิน - บุมลงทุนกาสิโน เพิ่มจีดีพีต่ออีก 50% มุ่งนโยบายการเงินการคลังต้องประสานกัน แนะปรับโครงสร้างภาษีใช้ Negative Income Tax ขยายสุวรรณภูมิถึงท่องเที่ยว ชี้รัฐบาลใหม่ทำงานเป็นทีม ชี้เศรษฐกิจไทยไม่ต่ำกว่านี้แต่ต้องเร่งพัฒนาเพิ่มขึ้น - กรุงเทพธุรกิจ (23 ส.ค. 67) - ไทยรัฐ (23 ส.ค. 67)

🔄 **ยกระดับตลาดสินทรัพย์ดิจิทัล** น.ส.จอมขวัญ คงสกุล รองเลขาธิการ สำนักงานคณะกรรมการกำกับหลักทรัพย์และตลาดหลักทรัพย์ (ก.ล.ต.) เปิดเผยว่า ปีนี้ ก.ล.ต.มุ่งส่งเสริมและพัฒนาตลาดสินทรัพย์ดิจิทัลไทย รวมทั้งการคุ้มครองผู้ลงทุนให้มีมาตรฐานมากขึ้น นอกจากนี้ ยังมีการหารือกับกรมสรรพากรเพื่อพิจารณาผ่อนคลายนโยบายภาษีสำหรับโทเคนดิจิทัลเพื่อการใช้ประโยชน์ (utility token) ซึ่ง ก.ล.ต.ได้เสนอให้เก็บภาษีรอบเดียว และสรรพากรได้รับเรื่องไว้แล้ว - ไทยรัฐ (23 ส.ค. 67)

🔄 **ชี้ 'สีเสียว-ไฮเทค' มาแรง** นายรัชฎ์ วรกิจโกศล กรรมการผู้จัดการธนาคารเพื่อการส่งออกและนำเข้าแห่งประเทศไทย (ธสน.) หรือเอ็กซ์ิม แบงก์ กล่าวตอนหนึ่งในงานเดลินิวส์ ทอล์ก 2024 (Dailynews Talk 2024) ในหัวข้อ "ฝ่าลมต้านเศรษฐกิจ...สู่การเติบโตที่ยั่งยืน" เมื่อวันที่ 21 ส.ค.ที่ผ่านมา ว่า เศรษฐกิจโลกที่ยังฟื้นตัวไม่เต็มที่ มองว่าโอกาสของไทย มีอยู่ 2 มุม คือ สินค้าสีเขียว และสินค้าไฮเทค โดยในส่วนของสินค้าสีเขียว ไทยยังทำได้ไม่ดีเท่าใดทั้งที่เป็นผู้ข่าวดูน้ำของโลก โดยมีสัดส่วนส่งออกสินค้าสีเขียวไม่ถึง 8% ขณะที่ จีนมีมากกว่า 10% และญี่ปุ่นมากกว่า 15% - เดลินิวส์ (23 ส.ค. 67)

SET 📈 SET ปิดที่ 1,341.03 จุด เพิ่มขึ้น 3.20 จุด (+0.24%) มูลค่าซื้อขาย 38,479.88 ล้านบาท การซื้อขายหุ้น ดัชนีแกว่งไซด์เวย์ทำจุดสูงสุด 1,343.35 จุด และต่ำสุดที่ 1,334.79 จุด - อินโฟเคสท์ (22 ส.ค. 67)

สรุปข่าวเศรษฐกิจและตลาดในประเทศ (ต่อ)

AUCT	⇨ AUCT พร้อมเปิดประมูลขายอสังหาริมทรัพย์จาก บริษัท วิ บียอนด์ ดีเวลอปเม้นท์ จำกัด (มหาชน) ประเดิมเคาะขายบ้านแฝดทำเลจังหวัดปทุมธานี 5 ยูนิท ราคาเริ่มต้น 3.18 ล้านบาท - กันยายน (23 ส.ค. 67)
BJC	⇨ BJC ปรับกลยุทธ์มุ่งเติบโตกำไรขึ้นต้น ออกสินค้าใหม่ในทุกกลุ่มธุรกิจ มุ่งจำหน่ายอาหารสด กระจายช่องทางขายตรงเข้าสู่ผู้ประกอบการ (B2B) ควบคู่เพิ่มประเภทสินค้าอย่างต่อเนื่อง ยันปรับเป้ารายได้ปีนี้ลงสอดคล้องเศรษฐกิจแต่ต้นทุนลดต้นทุนกำไร เลื่อนนำ BRC เข้าตลาดหลักทรัพย์ช่วงครึ่งหลังปี 2568 - กันยายน (23 ส.ค. 67)
CK	⇨ หน่วยงานรัฐเดินหน้าโครงการใหญ่ จับตา สพท. เปิดรายชื่อ 5 บริษัทรับเหมาตบเท้าเข้าประมูลรถไฟฟ้าทางคู่ ระยะที่ 2 ช่วงขอนแก่น-หนองคาย มูลค่าโครงการ 28,719 ล้านบาท ด้าน CK พร้อมชิงงานเต็ม Backlog กว่า 2.2 แสนล้านบาท มั่นใจผลงานช่วงครึ่งหลังของปี 2567 เติบโตดีกว่าช่วงครึ่งแรก - กันยายน (23 ส.ค. 67)
COCOCO	⇨ COCOCO แย้มงบไตรมาส 3/67 พักสุดของปีนี้ หลังออเดอร์ทะลัก! โดยเฉพาะผลิตภัณฑ์แปรรูปจากน้ำมะพร้าว-อาหารสัตว์เลี้ยงแนวโน้มน่าสนใจ สันรายได้ปีนี้โตทะลุเป้า 30-40% - ข่าวหุ้น (23 ส.ค. 67)
NAT	⇨ NAT ส่งสัญญาณครึ่งปีหลังโครงการเรียงคิวบู๊ก็เพียบ ปักหมุดผลงานทำนิวไฮต่อเนื่อง รับพอร์ตลูกค้าขยายตัว พร้อมใส่เกียรติชิงงานใหม่กว่า 2 พันล้านบาท หวังคว้าได้ราว 500 ล้านบาท ฟากบอร์ดิไฟเขียวแจกปันผล หุ้นละ 0.22 บาท กำหนด XD รับทรัพย์ช่วง 26 สิงหาคมนี้ - กันยายน (23 ส.ค. 67)
PR9	⇨ PR9 ต่างชาติเข้ารักษาเพียบ เตรียมเปิด "International Customer Center" รองรับผู้ป่วย เดือนกันยายน 2567 คาดปีนี้ต้นสดส่วนแตะ 16-17% จากไตรมาส 2/2567 ที่ 15% แย้มลูกค้าอาหารเพิ่มขึ้นต่อเนื่อง เผยไตรมาส 3/2567 ไฮซีซั่นธุรกิจ ผู้ใช้บริการเพิ่ม ลุยขยายบริการเปิดศูนย์สมรรถภาพทางเพศชาย ผลักดันบริการผ่าตัดเปลี่ยนไต สิ้นปีแตะ 100 ราย ล่าสุดศูนย์กระดูกและข้อได้ คว่ำรางวัลโรงพยาบาลที่มีความเชี่ยวชาญด้านนี้ จากนิตยสาร "Newsweek" - กันยายน (23 ส.ค. 67)
SFLEX	⇨ "สตาร์ฟлекс" ผู้บริหารมั่นใจธุรกิจครึ่งปีหลังเติบโตดีกว่าครึ่งปีแรก จากความต้องการสินค้า Flexible packaging ช่วงเทศกาลต่างๆ ครึ่งปีหลัง และเข้าช่วงไฮซีซั่นธุรกิจกล่องระดับพรีเมียม ส่วนปี 68 โตเพิ่มจากแผน JV ปักธงยอดขายทะลุ 2,500 ล้านบาท ภายใน 3 ปีข้างหน้า เล็ง Synergy ธุรกิจต้นน้ำ สร้างความสามารถแข่งขันระยะยาว - ข่าวหุ้น (23 ส.ค. 67)
SMD	⇨ SMD ใส่เกียรติต้นผลงานครึ่งปีหลัง 2567 เกิร์นอะราวด์ รับปัจจัยหนุนงบรัฐออก ธุรกิจจำหน่ายอุปกรณ์ เครื่องมือแพทย์ศัลยกรรม ฟาก "วีโรจน์ วัสดุศัลยกรรมทันต" เล็งลงทุนบึกโปรเจกต์ ร่วมทุนกับโรงเรียนแพทย์ภาครัฐ พร้อมหาพันธมิตรเพิ่ม ล่าสุดบอร์ดิไฟเขียวจัดตั้งศูนย์ฉายแสงรักษามะเร็ง - กันยายน (23 ส.ค. 67)
TEAMG	🟢 หุ้น "ทีม คอนซัลติ้ง" แรงไม่แพ้! ผู้บริหารมองมาจากปัจจัยความเชื่อมั่นของนักลงทุน มั่นใจปีนี้ผลงานดี รายได้โตไม่ต่ำกว่า 10-15% เบิกลือกลับ 6,000 ล้านบาท เตรียมส่งมอบงานออกแบบสนามบินเชียงใหม่แห่งที่ 2 เร็วๆ นี้ สนามบินภูเก็ตส่วนต่อขยายคิวต่อไป ล่าสุดได้งานออกแบบสายสีส้มตะวันตกมูลค่า 550 ล้านบาทแล้ว ส่วนปีหน้า งานรออีกเพียบ รถไฟฟ้าทางคู่เฟสสอง 5 เส้นทาง มูลค่า 2.24 แสนล้านบาท - ข่าวหุ้น (23 ส.ค. 67)
TFG	⇨ TFG รับไฮซีซั่น หนุนผลงานไตรมาส 3/2567 โตต่อเนื่อง รับทรัพย์ออเดอร์ทะลัก พร้อมปักธงปีนี้รายได้ทะยาน 10% เดินหน้าขยายสาขาritelต่อเนื่อง อัปเดตไทยเงินระยะยาว - กันยายน (23 ส.ค. 67)
VL	⇨ VL เปิดกระเป๋ารับทรัพย์ ขายเรือ วิ.แอล.21 บู๊กำไรเข้าพอร์ต 61 ล้านบาท ในไตรมาส 3/2567 หนุนผลงานพลิกบวก จากไตรมาสก่อนหน้าที่ขาดทุน 1.3 ล้านบาท ด้านแม่ทัพใหญ่ "ชุตินา กลิ่นสุวรรณ" มองขนส่งในประเทศมีปริมาณการใช้น้ำมันดีเซลจากรถยนต์พุ่งขึ้น - กันยายน (23 ส.ค. 67)

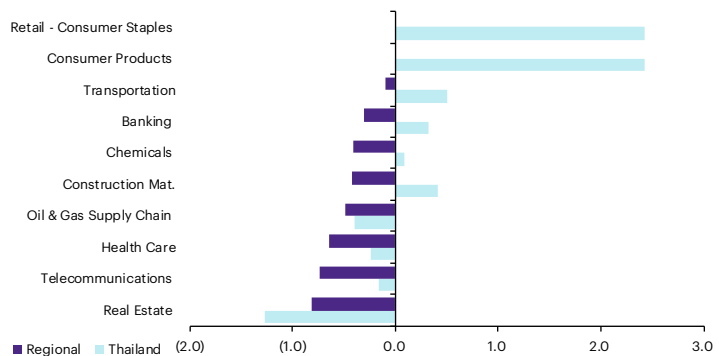
Update ภาพตลาด

การเคลื่อนไหวของตลาดทั่วโลก

	22-Aug	Index	Chg (pts)	Performance (%)				PE (x)		EPS gth (%)		PBV (x)		ROE (%)	
				1D	WTD	MTD	YTD	24F	25F	24F	25F	24F	25F	24F	25F
S&P 500		5,571	(50.21)	(0.9)	0.3	0.9	16.8	23.0	20.1	9.6	14.1	4.7	4.2	18.3	19.4
Euro Stoxx 600		516	1.79	0.3	0.8	(0.5)	7.7	14.3	13.2	(3.7)	8.3	2.0	1.8	12.8	13.3
Japan		38,211	259.21	0.7	0.4	(2.3)	14.2	21.3	19.0	39.6	11.6	2.0	1.9	9.1	9.9
Hang Seng		17,641	249.99	1.4	1.2	1.7	3.5	8.6	8.0	8.0	6.4	1.0	0.9	10.7	10.6
MSCI Asia x J		704	2.34	0.3	1.0	1.6	9.7	13.8	11.9	27.3	16.0	1.7	1.5	11.7	12.4
Philippines		6,962	61.34	0.9	1.7	5.2	7.9	11.9	10.7	17.2	11.2	1.5	1.4	12.8	12.9
Indonesia		7,489	(65.92)	(0.9)	0.8	3.2	3.0	14.1	11.6	37.6	22.1	2.0	1.8	14.0	14.1
Malaysia		1,642	6.34	0.4	1.1	1.0	12.9	17.6	13.9	(15.5)	26.7	1.4	1.3	8.0	9.7
Thailand		1,341	3.20	0.2	2.9	1.5	(5.3)	14.9	13.2	12.3	12.5	1.3	1.3	8.9	9.5
Asean 4 - simple avg.				0.2	1.6	2.7	4.6	14.6	12.3	12.9	18.1	1.6	1.4	10.9	11.5
China		2,849	(7.81)	(0.3)	(1.1)	(3.1)	(4.2)	11.1	10.1	17.0	10.1	1.1	1.1	10.3	10.4
India		81,053	147.89	0.2	0.8	(0.8)	12.2	23.2	20.0	20.5	15.9	3.6	3.2	15.5	16.0
Singapore		3,374	(0.18)	(0.0)	0.6	(2.4)	4.1	10.8	10.4	6.0	3.0	1.2	1.1	10.7	10.8
Taiwan		22,149	(89.06)	(0.4)	(0.9)	(0.2)	23.5	18.4	16.0	41.1	14.8	2.7	2.6	14.7	16.0
Korea		2,708	6.54	0.2	0.4	(2.3)	2.0	10.4	8.2	71.4	26.9	1.0	0.9	9.5	11.0
Others				(0.1)	(0.0)	(1.8)	7.5	14.8	13.0	31.2	14.2	1.9	1.8	12.1	12.8

การเคลื่อนไหวรายกลุ่มอุตสาหกรรมของตลาดหุ้นภูมิภาค

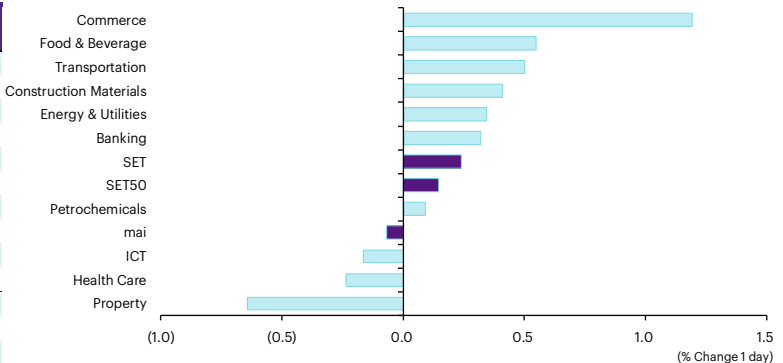
	Price performance (%) *			
	22-Aug	WoW	MoM	YTD
Banking	(0.30)	3.81	2.75	4.46
Chemicals	(0.41)	1.01	(2.01)	(7.01)
Construction Mat.	(0.42)	1.43	(1.11)	0.89
Consumer Products	0.00	0.97	0.03	(8.98)
Health Care	(0.65)	1.07	0.63	(6.66)
Oil & Gas Supply Chain	(0.49)	0.73	(0.92)	(3.50)
Real Estate	(0.82)	0.35	(0.36)	3.15
Retail - Consumer Staples	0.00	0.97	0.03	(8.98)
Telecommunications	(0.74)	1.53	3.18	(3.42)
Transportation	(0.10)	2.30	1.90	13.27



* การเคลื่อนไหวรายกลุ่มอุตสาหกรรมของตลาดหุ้นภูมิภาค (%) อิงกับสกุล US\$ และการเคลื่อนไหวรายกลุ่มอุตสาหกรรมของตลาดหุ้นไทย (%) อิงกับสกุลบาท

การเคลื่อนไหวรายกลุ่มอุตสาหกรรมของตลาดหุ้นไทย

	Price performance (%)			
	22-Aug	WoW	MTD	YTD
Banking	0.32	5.53	3.32	(3.88)
Commerce	1.19	7.72	(1.31)	(6.86)
Construction Materials	0.41	6.19	(1.70)	(23.17)
Energy & Utilities	0.34	2.98	3.10	(9.78)
Food & Beverage	0.55	(0.68)	(0.96)	(1.63)
Health Care	(0.24)	4.66	3.10	(3.76)
ICT	(0.16)	0.92	5.05	18.18
Petrochemicals	0.09	3.69	(6.57)	(30.60)
Property	(0.64)	5.45	(0.99)	(16.08)
Transportation	0.50	5.74	3.18	(3.25)
SET	0.24	3.97	1.53	(5.28)
SET50	0.15	3.55	1.79	(3.26)
MAI	(0.07)	4.57	(0.94)	(20.67)



มูลค่าการซื้อขาย 10 อันดับ

Stock	Price (Bt)	Value (Btmn)	Chg (%)
EA	5.95	1,830.55	-
KBANK	140.00	1,773.96	-
CPALL	59.00	1,624.65	(0.42)
PTT	34.25	1,456.84	-
BDMS	27.75	1,331.27	(0.89)
PTTEP	141.00	1,292.68	(0.35)
ADVANC	243.00	1,207.22	(0.41)
BH	247.00	876.10	(0.80)
BBL	137.50	852.51	0.36
CPF	24.70	829.15	2.07

ราคาเพิ่มขึ้น 10 อันดับ

Stock	Price (Bt)	Value (Btmn)	Chg (%)
TGPRO	0.09	0.04	12.50
MILL	0.10	0.24	11.11
ADVICE	5.60	159.86	9.80
ETL	0.71	10.16	9.23
VARO	3.80	0.87	9.20
DTCENT	1.31	13.98	9.17
NWR	0.14	0.75	7.69
PK	0.85	4.19	7.59
SKY	21.50	50.29	7.50
PAF	1.16	7.59	7.41

ราคาลดลง 10 อันดับ

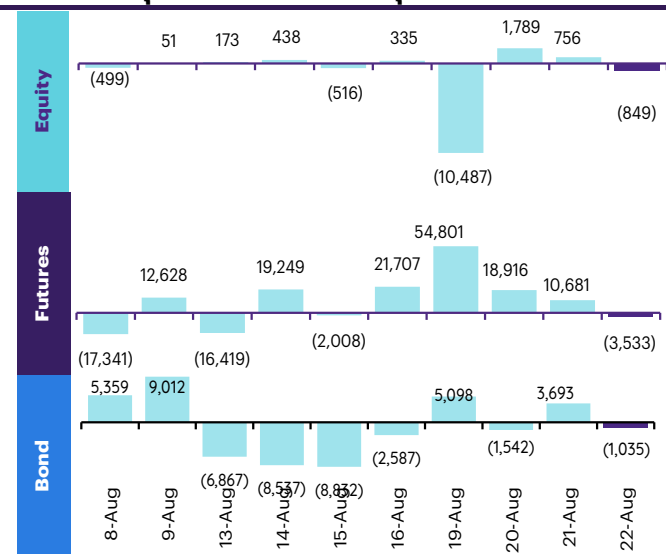
Stock	Price (Bt)	Value (Btmn)	Chg (%)
KC	0.11	5.69	(15.38)
TSI	0.06	0.04	(14.29)
GLAND	1.46	0.00	(14.12)
BROCK	1.55	0.02	(11.43)
GEL	0.09	0.07	(10.00)
SBNEXT	0.28	0.55	(6.67)
TPOLY	1.05	3.54	(6.25)
SPREME	1.69	12.89	(6.11)
AIE	1.12	2.23	(5.88)
PM	7.95	8.28	(5.36)

ทิศทางของกระแสเงินทุนต่างชาติ

การเคลื่อนย้ายเงินทุนต่างชาติในตลาดหุ้นภูมิภาค

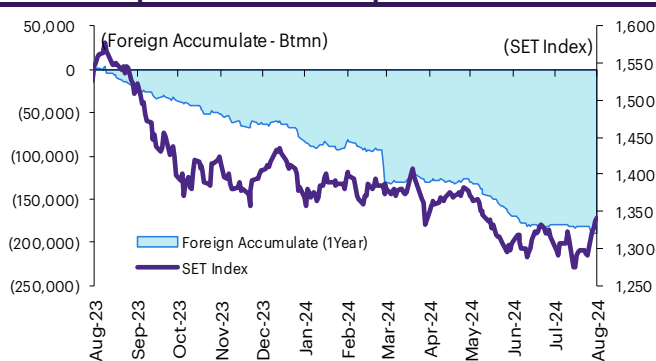
(US\$ Mn)	Thailand	Indonesia	Philippines	Malaysia	Vietnam	India	Taiwan	South Korea	Japan
Daily									
22-Aug-24	(25)	80	41		(19)		95	(12)	
21-Aug-24	22	116	10	62	(9)	(51)	(88)	(227)	
20-Aug-24	52	108	36	61	13	482	330	293	
19-Aug-24	(305)	39	25	131	(12)	(209)	(90)	(173)	
16-Aug-24	10	49	11	65	(3)	143	1,642	967	(324)
Weekly									
WTD	(255)	343	113	254	(27)	221	246	(119)	(324)
16-Aug-24	12	187	25	68	43	(645)	3,371	1,229	(324)
9-Aug-24	12	70	(29)	(173)	(157)	(1,216)	(2,211)	(1,182)	3,559
2-Aug-24	(47)	171	(23)	53	(16)	(1,193)	(3,638)	(171)	(4,379)
26-Jul-24	2	20	23	(91)	17	641	(2,559)	(734)	(4,361)
Monthly									
MTD	(289)	684	105	174	(109)	(1,823)	(672)	(458)	(1,145)
Jul-24	(47)	411	60	282	(330)	3,347	(11,562)	1,240	527
Jun-24	(950)	(92)	(104)	(13)	(652)	3,111	1,773	3,821	(1,086)
May-24	(455)	(881)	(174)	314	(613)	(3,023)	2,708	(676)	9,910
YTD	(3,566)	668	(362)	283	(2,505)	1,874	(7,852)	17,910	38,418

ยอดซื้อขายสุทธิรายวันของนักลงทุนต่างชาติในประเทศไทย

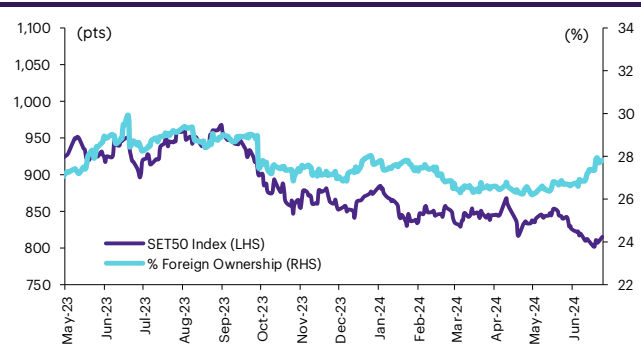


	Equity (Btmn)	SET50 futures (Contract)	Bond (Btmn)*	Bond (Btmn)
Daily				
22-Aug-24	(849)	(3,533)	(597)	(1,035)
Weekly				
WTD	(8,790)	80,865	13,520	6,214
16-Aug-24	430	22,529	3,702	(26,823)
9-Aug-24	423	(15,190)	(2,323)	34,945
2-Aug-24	(1,647)	28,117	4,702	22,547
26-Jul-24	86	(17,787)	(2,873)	20,447
Monthly				
MTD	(9,986)	69,748	11,892	29,088
Jul-24	(1,752)	161,866	26,623	27,817
Jun-24	(34,872)	(72,813)	(11,795)	(10,572)
May-24	(16,747)	(52,734)	(8,608)	18,633
Quarterly				
QTD	(11,738)	231,614	38,514	56,905
2Q24	(47,705)	(105,911)	(16,982)	(17,407)
1Q24	(69,326)	5,927	937	(28,578)
4Q23	(35,319)	73,626	13,162	21,611
3Q23	(50,031)	(123,844)	(22,416)	(26,109)
YTD	(128,770)	131,630	22,469	10,919
2023	(192,490)	(243,096)	(47,380)	10,930
2022	202,694	25,129	6,216	213,107

การซื้อขายสุทธิสะสมของนักลงทุนต่างชาติ และ SET



SET50 และสัดส่วนการถือครองของต่างชาติ (ไม่รวม NVDR)



การซื้อขายสุทธิของนักลงทุนต่างชาติ

สัดส่วนการถือครองหุ้นของนักลงทุนต่างชาติเปลี่ยนแปลงมากที่สุด 10 อันดับ

	Fgn hld (%)	Δ Fgn (M.shares)	Buy* (Btmn)
BDMS	26.06	14.91	414
KBANK	44.09	1.47	206
INTUCH	30.56	2.05	173
BH	30.75	0.63	156
ADVANC	37.31	0.56	136
IVL	69.76	4.80	88
GULF	36.85	1.32	66
SCB	18.83	0.54	58
TU	25.54	3.26	50
CPF	24.91	1.94	48

	Fgn hld (%)	Δ Fgn (M.shares)	Sell* (Btmn)
PTTEP	12.73	(3.03)	(427)
BBL	24.81	(1.83)	(251)
CPALL	25.59	(2.69)	(159)
SCC	9.57	(0.61)	(128)
TISCO	30.97	(1.36)	(127)
AOT	6.87	(1.46)	(87)
BCH	10.62	(4.87)	(77)
PTTGC	10.40	(2.29)	(56)
OSP	21.64	(2.31)	(53)
SISB	34.31	(1.54)	(48)

ชื่อ-ขาย (สุทธิ) สูงสุด 10 อันดับ NVDR

	Buy* (Btmn)	Sell* (Btmn)
BBL	203	EA (318)
CPF	203	BDMS (256)
ADVANC	186	PTTEP (118)
BEM	124	AOT (94)
CPN	109	KCE (89)
KBANK	90	GULF (87)
BCH	89	BCP (81)
CPAXT	82	PTTGC (75)
BH	79	PTT (67)
TTB	57	TISCO (65)

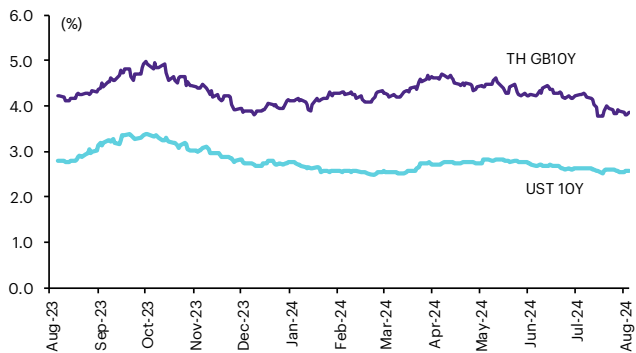
* ประมาณการโดย InnovestX Research

Update ราคาสินทรัพย์ประเภทต่างๆ

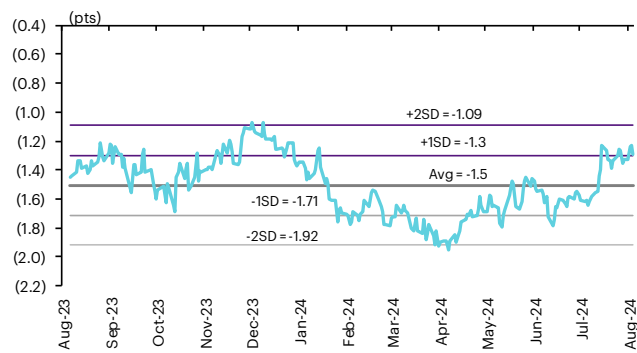
ดัชนีชี้วัดที่สำคัญ

	ราคาปิด	22 ส.ค.	WoW	MoM	YoY	YTD
ดัชนีความเชื่อมั่น						
VIX Index	17.55	7.87	15.23	19.23	9.82	40.96
Europe CDS (bps)	53.51	(0.17)	(2.24)	0.03	(21.72)	(5.07)
LIBOR OIS Spread (bps)	0	0.00	0.00	0.00	(24.74)	0.00
TED Spread (bps)	0.2038	(1.48)	6.01	(4.34)	(1.27)	(5.69)
อัตราแลกเปลี่ยน:						
Dollar Index	101.52	0.38	(1.48)	(2.82)	(1.78)	0.14
สหรัฐดอลลาร์/บาท	34.38	0.65	(1.91)	(4.82)	(1.09)	0.03
ยูโร/สหรัฐดอลลาร์	1.11	(0.33)	1.27	2.36	2.26	0.66
สหรัฐดอลลาร์/เยนญี่ปุ่น	146.26	0.76	(2.05)	(5.99)	1.00	3.73
ตราสารหนี้: (เปลี่ยนแปลง basis points)						
อัตราอ้างอิงพันธบัตรรัฐบาลไทย 2 ปี	2.20%	(1.17)	(0.08)	(14.31)	(9.33)	(13.92)
อัตราอ้างอิงพันธบัตรรัฐบาลไทย 10 ปี	2.56%	(0.73)	0.43	(7.51)	(23.17)	(13.28)
อัตราอ้างอิงพันธบัตรรัฐบาลสหรัฐ 2 ปี	4.00%	6.88	(7.07)	(46.65)	(98.89)	(26.09)
อัตราอ้างอิงพันธบัตรรัฐบาลสหรัฐ 10 ปี	3.85%	4.54	(5.33)	(40.81)	(36.12)	(4.01)
สินค้าโภคภัณฑ์:						
CRB Index	535.12	0.14	0.51	(0.48)	(3.18)	4.86
ทองคำแท่ง (ดอลลาร์ต่อออนซ์)	2,484.28	(1.10)	1.16	3.12	29.74	20.44
ค่าการกลั่น (ดอลลาร์ต่อบาร์เรล)	5.09	54.24	43.38	20.90	(66.18)	(19.08)
น้ำมันตลาดดูไบ (ดอลลาร์ต่อบาร์เรล)	76.73	(0.61)	(2.62)	8.41	(10.86)	(0.77)
น้ำมันตลาดนิวยอร์ก (ดอลลาร์ต่อบาร์เรล)	73.01	1.50	(6.59)	(5.13)	(7.45)	50.72
ค่าระวางเรือ (จุด)	1,768.00	0.51	4.49	(5.40)	53.61	(15.57)

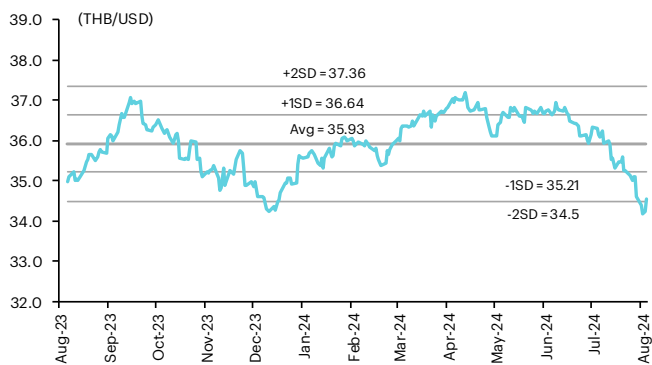
อัตราผลตอบแทนพันธบัตร 10 ปี ของไทยและสหรัฐฯ



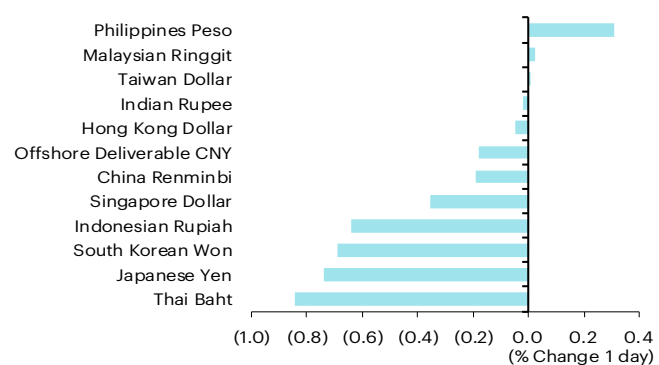
ผลต่างอัตราผลตอบแทนพันธบัตร 10 ปี ของไทยและสหรัฐฯ



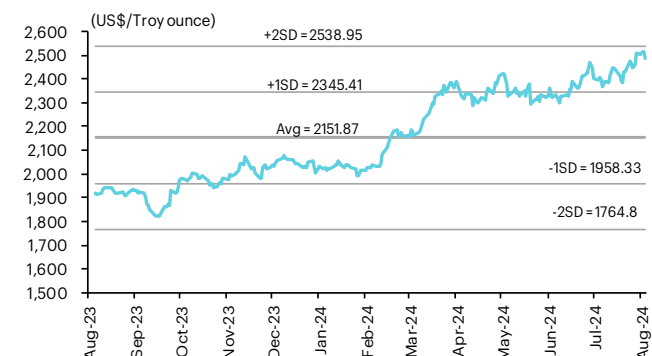
อัตราแลกเปลี่ยน THB/USD



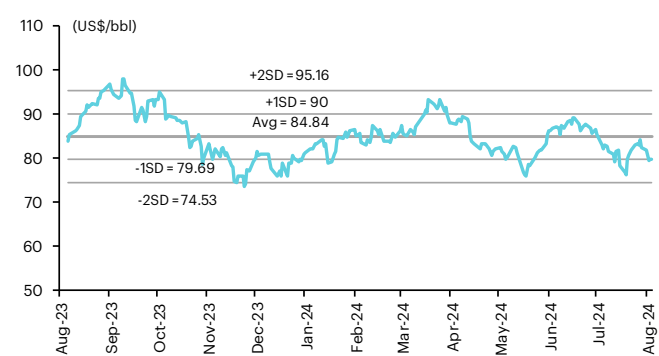
การเคลื่อนไหวของอัตราแลกเปลี่ยนในภูมิภาคต่อดอลลาร์ สรอ



ทองคำ



น้ำมันดิบ Brent



Note: Standard deviation (SD) ไม่ใช่สัญญาณให้ซื้อหรือขาย

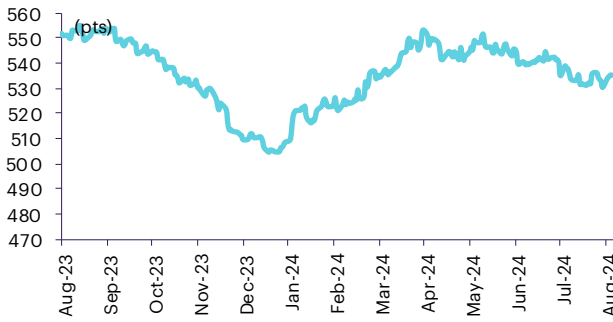
Update ราคาสินค้าโภคภัณฑ์

	As of 22-Aug-24	-1W %	Avg. Price QTD in 3Q24	% QoQ	% YoY	Avg. Price in '23	% YoY	Avg. Price in '24	% YoY	Update
CRB Index	535.12	0.2	536.63	(1.5)	(3.3)	546.31	(7.81)	533.91	(2.3)	Daily
Energy Prices										
Crude Oil - Dubai (US\$/bbl)	75.02	(8.0)	81.61	(4.1)	(5.9)	81.93	(15.62)	82.91	1.2	Daily
Brent Crude (US\$/bbl)	79.62	(4.4)	83.41	(1.7)	(3.8)	82.60	(18.40)	83.81	1.5	Daily
West Texas Int. Cushing (US\$/bbl)	73.79	(5.8)	78.68	(2.6)	(9.3)	77.59	(17.93)	78.85	1.6	Daily
Crude Oil - Asia-Pacific Tapis Oil Spot (US\$/bbl)	77.78	(8.5)	83.42	(6.2)	(3.8)	86.52	(19.56)	86.63	0.1	Daily
Natural Gas Henry Hub (US\$/mmBTU)	2.06	(4.7)	2.20	(17.6)	(34.2)	3.34	(17.56)	2.52	(24.7)	Daily
Coal Price NEX (US\$/MT)	148.71	1.7	138.98	1.7	0.9	178.13	(51.19)	134.42	(24.5)	Friday
Oil Product Prices and Gross Refinery Margin										
Gas Oil 500 ppm Sulfur Singapore (US\$/bbl)	88.92	(7.2)	96.70	(0.9)	(13.3)	103.11	(21.20)	98.76	(4.2)	Daily
Gas Oil - Dubai (US\$/bbl)	13.90	(2.7)	15.09	21.3	(39.4)	21.18	(37.25)	15.85	(25.2)	Daily
Gasoline, 92 RON Spot (US\$/bbl)	88.92	2.3	96.70	(0.9)	(13.3)	103.11	(21.20)	98.76	(4.2)	Daily
Gasoline - Dubai (US\$/bbl)	13.90	158.9	15.09	21.3	(39.4)	21.18	(37.25)	15.85	(25.2)	Daily
Fuel Oil 180 Singapore Spot (US\$/bbl)	67.39	(7.7)	75.05	(23.1)	(5.4)	70.05	(12.98)	74.35	6.1	Daily
Fuel Oil - Dubai (US\$/bbl)	(7.63)	(10.8)	(6.57)	(2.0)	(11.5)	-11.88	(28.43)	(8.56)	(28.0)	Daily
Jet Kerosene - Spot Price (US\$/bbl)	88.50	(6.7)	95.79	(2.9)	(15.0)	105.01	(16.72)	99.48	(5.3)	Daily
Jet Kerosene - Dubai (US\$/bbl)	13.48	1.2	14.18	4.8	(45.3)	23.08	(20.38)	16.57	(28.2)	Daily
SG Refinery Margin (US\$/bbl)	5.09	43.4	4.59	31.9	(51.9)	6.86	95.65	5.19	-24.251	Daily
Olefins Product Prices and Spread										
Ethylene, FOB Japan Spot (US\$/MT)	840	0.6	828	(0.5)	5.2	835	(16.61)	859	3.0	Tuesday
Ethylene Spread (US\$/MT)	177	15.4	142	422.5	5.1	181	(33.22)	174	(4.1)	Daily
Propylene (Olefins), FOB Japan Spot (US\$/MT)	845	0.0	843	1.5	5.0	848	(14.27)	831	(2.1)	Tuesday
Propylene Spread (US\$/MT)	182	11.4	158	9.4	4.0	195	(24.99)	145	(25.8)	Daily
Naphtha - Singapore Spot FOB (US\$/MT)	663	(2.7)	685	(0.2)	5.2	654	(10.45)	686	5.0	Daily
Polyolefins Prices and Spread										
Polye HDPE SE Asia (US\$/MT)	1,000	(1.0)	1,027	25.5	1.5	1,033	(12.49)	1,028	(0.5)	Tuesday
HDPE-Naphtha Spread (US\$/MT)	337	2.6	342	272.7	(5.2)	379	(15.80)	342	(9.8)	Daily
Polye LDPE-Film, CFR SE Asia Spot (US\$/MT)	1,250	(1.6)	1,300	11.2	31.1	1,053	(26.77)	1,170	11.1	Tuesday
LDPE-Naphtha Spread (US\$/MT)	587	(0.2)	614	110.7	80.8	399	(43.59)	484	21.3	Daily
PP Film, Spot South East Asia (US\$/MT)	1,000	0.0	1,016	0.1	6.4	999	(14.92)	1,005	0.7	Tuesday
PP Spread (US\$/MT)	337	5.9	330	0.7	9.0	345	(22.28)	319	(7.4)	Daily
MEG Prices and Spread										
MEG, CFR South East Asia (US\$/MT)	555	0.9	558	5.0	15.4	500	(14.40)	544	8.7	Tuesday
MEG Spread (US\$/MT)	34	5.9	45	699.8	(1,110.9)	-17	(52.64)	11	n.m.	Tuesday
Aromatics Product Prices and Spread										
Paraxylene, FOB USG Spot (US\$/MT)	1,025	(2.4)	1,075	(20.2)	(5.5)	1,103	(12.51)	1,096	(0.6)	Tuesday
Paraxylene Spread (US\$/MT)	390	8.0	385	126.9	(5.1)	411	(7.19)	395	(3.7)	Tuesday
Paraxylene - 92 RON Spread (US\$/MT)	267	(13.7)	250	(9.5)	34.4	224	54.61	254	13.5	Daily
Toluene, FOB Korea Spot (US\$/MT)	880	(1.1)	885	(4.0)	(7.2)	892	(7.35)	899	0.8	Tuesday
Benzene, CFR Japan Spot (US\$/MT)	1,030	(0.5)	1,036	(3.7)	13.4	918	(13.13)	1,043	13.6	Tuesday
Benzene Spread (US\$/MT)	416	2.6	403	(10.9)	19.1	340	(8.97)	423	24.3	Daily
Benzene - 92 RON Spread (US\$/MT)	272	(7.6)	211	(13.4)	(650.2)	38	(164.71)	201	422.1	Daily
Condensate (US\$/MT)	635	(7.8)	690	(4.0)	(5.8)	692	(15.39)	701	1.2	Daily
PTA Prices and Spread										
PTA, CFR South East Asia (US\$/MT)	750	(2.0)	786	(1.8)	(3.1)	802	(9.43)	791	(1.4)	Tuesday
PTA Spread (US\$/MT)	63	2.8	66	13.5	35.2	62	55.13	56	(10.1)	Tuesday
PVC Prices and Spread										
PVC, CFR South East Asia (US\$/MT)	830	(1.2)	849	4.8	(0.7)	844	(26.72)	809	(24.8)	Tuesday
Ethylene Spread (US\$/MT)	653	(4.9)	707	9.0	(1.8)	663	(24.72)	635	(4.2)	Tuesday
Ethylene Dichloride CFR Far East Asia (US\$/MT)	305	(3.2)	309	5.1	14.0	293	(45.94)	318	8.2	Tuesday
Metal										
Gold (US\$/Troy Ounce)	2,485	0.8	2,420	3.5	25.6	1,943	7.82	2,255	16.1	Daily
LME Copper 3 Month Rolling Forward (US\$/MT)	9,249	3.0	9,317	(5.6)	10.9	8,526	(3.17)	9,235	8.3	Daily
Silver Future (US\$/Troy Ounce)	29	3.9	30	(0.1)	18.2	26	(0.60)	28	6.8	Daily
China Composite Steel Prices (CNY/MT)	3,475	(3.2)	3,746	(7.1)	(9.5)	4,259	(10.71)	4,039	(5.2)	Daily
Agriculture Prices										
Malaysian Crude Palm Oil Spot Price(MYR/MT)	3,894	0.8	3,979	(1.7)	4.7	3,834	(25.34)	4,013	4.7	Daily
SGX Ribbed Smoked Sheet 3 (RSS3) Futures (US\$/KG.)	240	5.9	217	(5.7)	43.2	159	(13.70)	221	39.3	Daily
Sugar #11 (US\$/LB)	18	(2.9)	19	(3.2)	(15.7)	21	27.43	20	(4.0)	Daily
Freight Rate										
Baltic Freight Index: BDIY	1,768	5.9	1,832	(0.8)	53.7	1,394	(27.83)	1,836	31.8	Daily
Baltic Supramax Index: BSI58	1,310	1.4	1,342	(1.6)	47.3	1,030	(48.65)	1,290	25.2	Daily

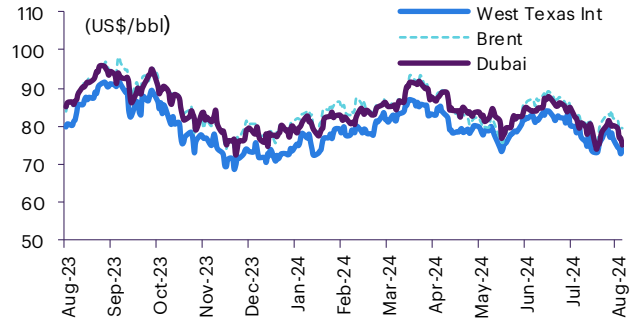
ที่มา: Bloomberg Finance L.P., TQ Professional, BANPU และ InnoVestX Research

Update ราคาสินค้าโภคภัณฑ์

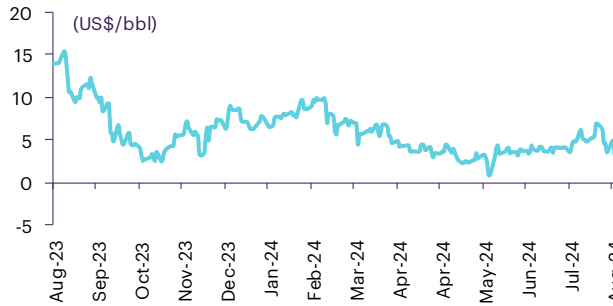
CRB US Spot All Commodities Price Index



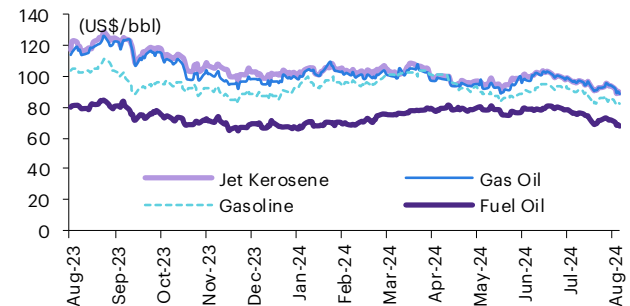
Crude prices



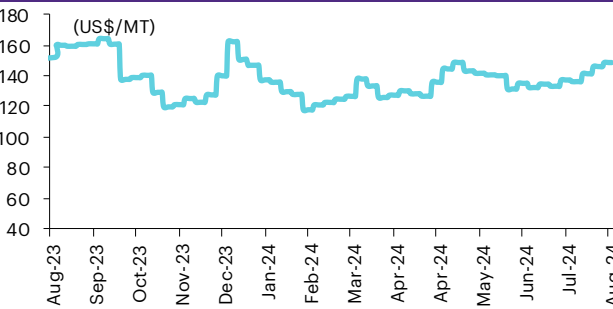
SG Dubai Hydrocracking Refinery Margin



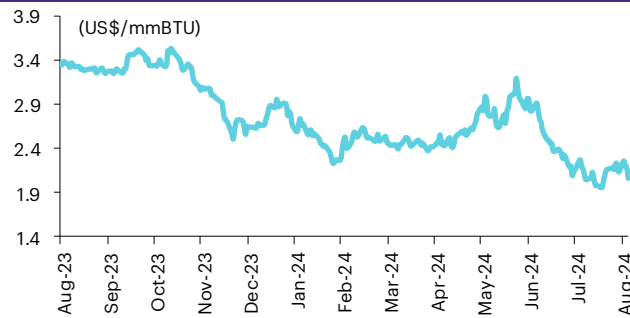
Oil product prices



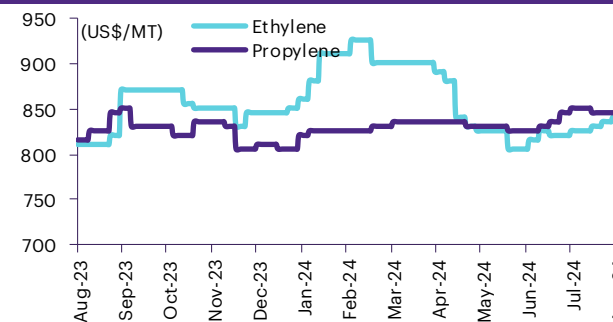
Coal price (NEX)



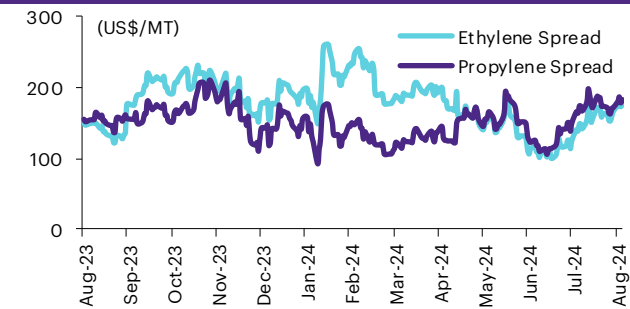
Natural gas prices (Henry hub)



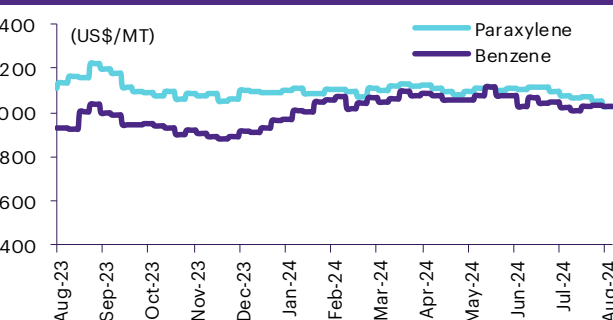
Olefins prices



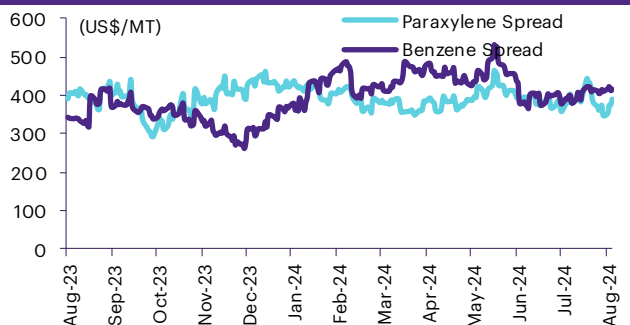
Olefins spreads



Aromatics prices

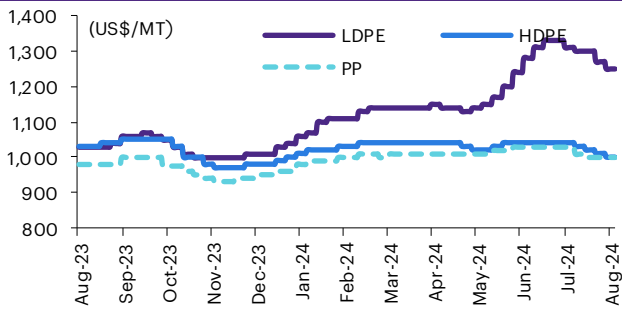


Aromatics spreads

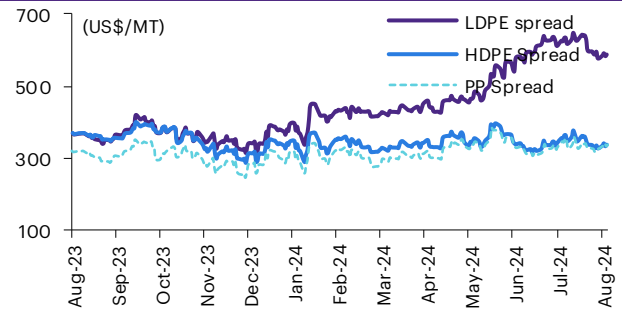


Update ราคาสินค้าโภคภัณฑ์

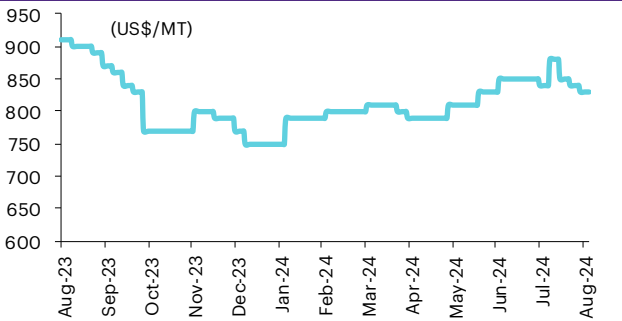
Polyolefins prices



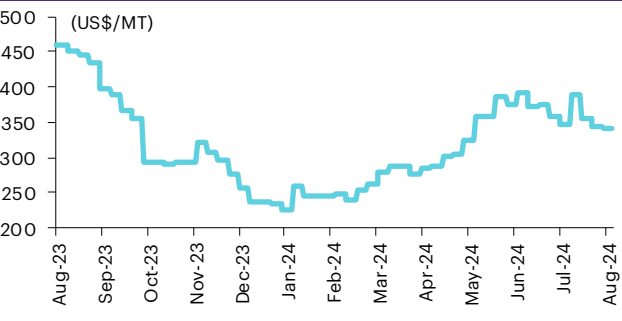
Polyolefins-Naphtha spreads



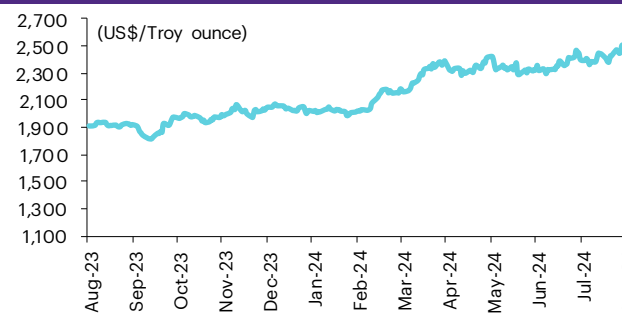
PVC price



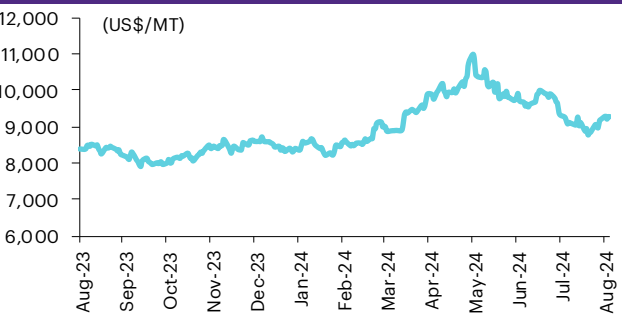
PVC spread



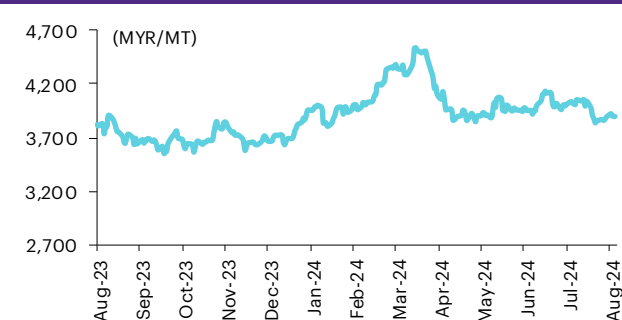
Gold price



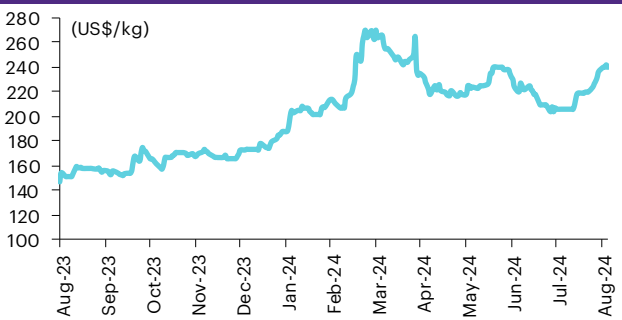
LME copper price



Malaysian crude palm oil price



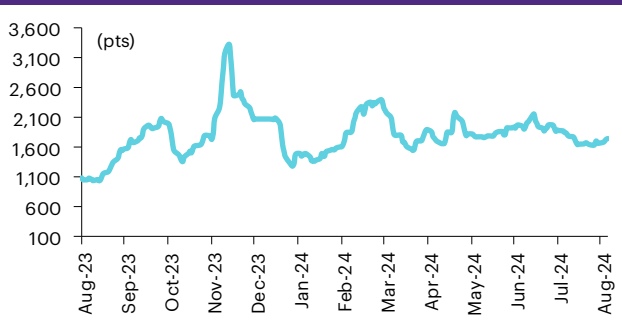
Rubber price (RSS3) futures



Steel price index



Baltic freight index



ที่มา: Bloomberg Finance L.P., TQ Professional, BANPU IIA: InnoVest Research

ข้อมูลการขายชอร์ต (short sales)

	ปริมาณหุ้น (หุ้น)	มูลค่าการขายชอร์ต (บาท)	ราคาเฉลี่ย (บาท)	ราคาต่ำสุด 22 ส.ค. 67	ส่วนต่างระหว่างราคาปิด กับราคาขายชอร์ต	% ปริมาณการขายชอร์ต เทียบกับกระดานหลัก
DEMCO	100,800	374,026	3.71	3.64	1.94	17.20
CKP	604,800	2,349,602	3.88	3.88	0.13	15.26
TOP-R	785,400	41,201,500	52.46	52.50	(0.08)	13.08
TTB	18,721,100	33,399,825	1.78	1.79	(0.33)	12.45
SCC	66,900	13,982,200	209.00	209.00	0.00	12.37
KTC-R	659,000	27,506,625	41.74	41.75	(0.02)	11.24
CRC-R	858,100	24,158,025	28.15	28.25	(0.34)	11.01
MINT	1,275,900	33,782,825	26.48	26.50	(0.08)	10.82
DELTA-R	789,600	81,184,800	102.82	103.00	(0.18)	10.09
CKP-R	387,400	1,510,728	3.90	3.88	0.51	9.78
QH-R	958,600	1,645,720	1.72	1.72	(0.19)	9.58
PTG-R	155,900	1,371,920	8.80	8.80	0.00	8.63
MTC	564,000	25,319,925	44.89	44.75	0.32	7.83
PTTEP-R	697,100	97,962,300	140.53	141.00	(0.33)	7.59
TISCO	200,500	18,645,825	93.00	93.25	(0.27)	6.49
TISCO-R	200,200	18,630,525	93.06	93.25	(0.20)	6.48
ADVANC	310,000	75,517,600	243.61	243.00	0.25	6.24
M	15,000	408,750	27.25	27.50	(0.91)	6.24
AOT-R	749,400	44,589,300	59.50	59.50	0.00	6.14
LH-R	1,435,100	7,821,295	5.45	5.45	0.00	6.06
WHA-R	956,000	4,890,075	5.12	5.10	0.30	5.96
AOT	713,300	42,441,350	59.50	59.50	0.00	5.85
QH	580,900	996,186	1.71	1.72	(0.30)	5.80
AH	32,400	623,750	19.25	19.30	(0.25)	5.76
TIDLOR	1,032,200	15,556,430	15.07	15.10	(0.19)	5.61
SPALI-R	154,400	2,660,310	17.23	17.30	(0.40)	5.51
JTS-R	29,000	1,955,050	67.42	67.75	(0.49)	5.50
MEB	3,200	96,800	30.25	30.25	0.00	5.47
SAWAD	890,100	32,912,400	36.98	37.00	(0.06)	5.41
CENTEL	133,000	4,489,600	33.76	33.75	0.02	5.28
MAJOR	102,100	1,402,530	13.74	13.80	(0.46)	5.07
SPRC-R	1,079,600	7,684,190	7.12	7.20	(1.14)	5.06
MEGA	18,800	733,200	39.00	39.25	(0.64)	5.02
XPG	923,800	834,416	0.90	0.90	0.36	5.01
JMT	1,251,500	18,357,040	14.67	14.50	1.16	4.95
KTB-R	1,669,300	30,818,920	18.46	18.40	0.34	4.72
SNNP	45,000	545,530	12.12	12.10	0.19	4.66
OR-R	929,300	14,029,740	15.10	15.40	(1.97)	4.60
SAWAD-R	747,900	27,717,050	37.06	37.00	0.16	4.55
AEONTS-R	40,800	5,315,600	130.28	131.00	(0.55)	4.54
AWC-R	4,189,800	13,684,436	3.27	3.26	0.19	4.53
GUNKUL-R	303,600	681,084	2.24	2.22	1.05	4.48
LH	1,056,200	5,756,290	5.45	5.45	0.00	4.46
PTT-R	1,873,300	64,160,525	34.25	34.25	0.00	4.44
AMATA-R	510,000	10,373,170	20.34	20.70	(1.74)	4.44
WHA	703,400	3,590,330	5.10	5.10	0.08	4.39
GPSC	155,800	6,265,250	40.21	39.75	1.17	4.33
ROJNA	94,600	562,995	5.95	5.95	0.02	4.26
BDMS	2,020,000	56,172,500	27.81	27.75	0.21	4.23
TOP	253,500	13,292,875	52.44	52.50	(0.12)	4.22
MINT-R	494,800	13,084,925	26.44	26.50	(0.21)	4.19
STEC	109,000	929,685	8.53	8.55	(0.24)	4.11
BTS	1,196,900	5,033,868	4.21	4.22	(0.34)	3.77
SCGP-R	637,700	15,222,330	23.87	24.10	(0.95)	3.71
SPALI	101,300	1,742,370	17.20	17.30	(0.58)	3.61
CPALL	987,500	58,292,100	59.03	59.00	0.05	3.58
AP-R	117,700	959,255	8.15	8.20	(0.61)	3.55
SAPPE-R	89,500	6,650,325	74.31	74.00	0.41	3.48
SSP-R	28,700	181,295	6.32	6.30	0.27	3.47
KTB	1,217,100	22,514,470	18.50	18.40	0.54	3.44
GULF-R	480,800	24,136,975	50.20	50.25	(0.10)	3.37
HMPRO	866,800	7,359,460	8.49	8.50	(0.11)	3.29
BBL	204,300	28,048,750	137.29	137.50	(0.15)	3.29
TIIPP-R	42,200	124,068	2.94	2.94	0.00	3.28
TU	497,400	7,536,070	15.15	15.20	(0.32)	3.27
AWC	3,017,900	9,866,424	3.27	3.26	0.29	3.26
TIPH	8,700	225,050	25.87	26.00	(0.51)	3.25
SHR	103,800	199,183	1.92	1.91	0.47	3.23
BTG	39,100	891,050	22.79	23.10	(1.35)	3.13
PTTGC	451,200	10,931,460	24.23	24.30	(0.30)	3.02
PLANB	115,000	810,290	7.05	7.05	(0.06)	2.94

	ปริมาณหุ้น (หุ้น)	มูลค่าการขายชอร์ต (บาท)	ราคาเฉลี่ย (บาท)	ราคาต่ำสุด 22 ส.ค. 67	ส่วนต่างระหว่างราคาปิด กับราคาขายชอร์ต	% ปริมาณการขายชอร์ต เทียบกับกระดานหลัก
SPRC	614,300	4,385,045	7.14	7.20	(0.86)	2.88
BCH	1,234,100	19,400,730	15.72	15.90	(1.13)	2.82
TLI	458,700	3,487,735	7.60	7.70	(1.25)	2.76
SC	376,300	962,586	2.56	2.58	(0.85)	2.68
TCAP-R	12,700	628,650	49.50	49.50	0.00	2.65
TQM-R	13,300	358,775	26.98	26.75	0.84	2.65
BH	93,400	23,025,100	246.52	247.00	(0.19)	2.63
OR	520,900	7,861,340	15.09	15.40	(2.00)	2.58
KKP-R	199,700	8,888,350	44.51	45.00	(1.09)	2.54
PSL	98,700	806,325	8.17	8.35	(2.16)	2.47
KBANK	308,000	43,190,700	140.23	140.00	0.16	2.43
THCOM	162,200	1,930,180	11.90	11.90	0.00	2.41
BTG-R	29,800	682,090	22.89	23.10	(0.91)	2.38
BGRIM	429,700	8,856,960	20.61	20.60	0.06	2.36
HMPRO-R	615,100	5,229,470	8.50	8.50	0.02	2.33
NER-R	186,300	924,790	4.96	4.92	0.89	2.31
AAI	154,700	919,230	5.94	5.90	0.71	2.24
BCP	166,400	5,729,100	34.43	34.25	0.52	2.24
DELTA	172,900	17,763,950	102.74	103.00	(0.25)	2.21
PTTGC-R	329,400	7,977,310	24.22	24.30	(0.34)	2.21
COM7	452,300	10,632,060	23.51	23.60	(0.40)	2.19
IVL	242,400	4,496,480	18.55	18.40	0.81	2.19
GPSC-R	78,000	3,139,500	40.25	39.75	1.26	2.17
PTT	891,000	30,516,750	34.25	34.25	0.00	2.11
SIS	20,800	502,670	24.17	24.40	(0.96)	2.07
AMATA	235,400	4,818,060	20.47	20.70	(1.12)	2.05
KTC	118,400	4,942,825	41.75	41.75	(0.01)	2.02
PSH	13,100	116,435	8.89	9.00	(1.24)	2.01
BANPU	976,200	5,221,720	5.35	5.35	(0.02)	1.99
BJC	338,300	7,200,200	21.28	21.50	(1.01)	1.99
GULF	283,100	14,200,225	50.16	50.25	(0.18)	1.99
PR9	30,400	571,510	18.80	18.70	0.53	1.92
CPAXT	276,500	8,350,875	30.20	30.25	(0.16)	1.88
ORI	87,900	383,446	4.36	4.34	0.51	1.86
EGCO	10,300	1,076,400	104.50	104.50	0.00	1.86
SAT	44,600	517,640	11.61	11.90	(2.47)	1.85
PTTEP	167,000	23,496,150	140.70	141.00	(0.22)	1.82
JMT-R	457,200	6,677,520	14.61	14.50	0.73	1.81
IRPC	308,500	457,726	1.48	1.47	0.93	1.80
MTC-R	129,800	5,822,725	44.86	44.75	0.24	1.80
BAM	225,300	1,701,265	7.55	7.55	0.01	1.80
ILM	2,000	34,400	17.20	17.20	0.00	1.76
SCGP	294,700	7,053,660	23.94	24.10	(0.68)	1.72
BPP	11,600	139,570	12.03	12.10	(0.56)	1.71
STA	125,100	2,682,760	21.44	21.60	(0.72)	1.69
CPF	566,900	13,908,390	24.53	24.70	(0.67)	1.69
BGRIM-R	305,400	6,265,830	20.52	20.60	(0.40)	1.68
KCE	162,200	6,280,300	38.72	38.25	1.23	1.67
KCE-R	160,000	6,175,725	38.60	38.25	0.91	1.65
WHAUP	151,900	596,898	3.93	3.94	(0.27)	1.65
JMART	359,100	4,818,190	13.42	13.40	0.13	1.65
ORI-R	77,700	338,574	4.36	4.34	0.40	1.64
CPN	113,500	6,611,375	58.25	58.25	0.00	1.62
SKY	38,300	805,010	21.02	21.50	(2.24)	1.61
ERW-R	187,400	715,324	3.82	3.86	(1.11)	1.61
XO-R	32,000	833,900	26.06	26.00	0.23	1.59
SIRI	2,903,200	5,057,713	1.74	1.73	0.70	1.59
INTUCH	81,700	6,884,450	84.26	84.50	(0.28)	1.58
ITC	205,900	4,337,980	21.07	20.80	1.29	1.56
TASCO	47,800	783,920	16.40	16.40	0.00	1.56
ERW	175,800	671,604	3.82	3.86	(1.03)	1.51
KKP	117,200	5,164,675	44.07	45.00	(2.07)	1.49
BH-R	51,900	12,776,200	246.17	247.00	(0.34)	1.46
BSRC-R	24,900	169,400	6.80	6.95	(2.11)	1.45
CHG	542,100	1,393,360	2.57	2.58	(0.38)	1.44
DCC-R	33,300	65,504	1.97	1.96	0.36	1.43
PTG	25,500	224,400	8.80	8.80	0.00	1.41
EGCO-R	7,600	794,200	104.50	104.50	0.00	1.37
CHG-R	516,500	1,336,022	2.59	2.58	0.26	1.37
BEAUTY	49,500	20,295	0.41	0.41	0.00	1.36
VGI	2,552,000	5,644,520	2.21	2.12	4.33	1.29
SUSCO	25,900	85,988	3.32	3.30	0.61	1.28
THANI	96,100	184,826	1.92	1.93	(0.35)	1.27

ที่มา: ตลาดหลักทรัพย์แห่งประเทศไทย และ InnovestX Research

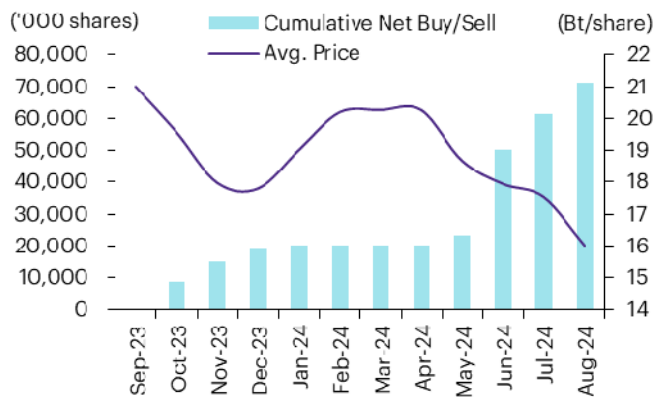
สรุปการซื้อขายหุ้นของผู้บริหาร

1. รายงานการซื้อขายหุ้นของผู้บริหาร ณ วันที่ 22 ส.ค. 2567

ชื่อบริษัท	ชื่อผู้บริหาร	ประเภทหลักทรัพย์	วันที่ได้มา/จำหน่าย	จำนวน (หุ้น)	ราคา (บาท)	รวม วิธีการได้มา/จำหน่าย	
A5	นาย โชติกร ปัญจทรัพย์	ใบสำคัญแสดงสิทธิที่จะซื้อหุ้น	20-08-67	1,000,000	0.06	60,000 ขาย	
A5	นาย โชติกร ปัญจทรัพย์	ใบสำคัญแสดงสิทธิที่จะซื้อหุ้น	20-08-67	149,253	0.06	8,955 ขาย	
A5	นาย โชติกร ปัญจทรัพย์	ใบสำคัญแสดงสิทธิที่จะซื้อหุ้น	21-08-67	700,000	0.07	49,000 ขาย	
EP	นาย ยุทธ ชินสุภักกุล	หุ้นสามัญ	21-08-67	1,900	1.89	3,591 ซื้อ	
ETL	นาง อารยา คงสุนทร	หุ้นสามัญ	21-08-67	200,000	0.63	126,000 ซื้อ	
HTC	พันเอก พิชร รัตตกุล	หุ้นสามัญ	21-08-67	271,300	15.41	4,180,733 ขาย	
MENA	นางสาว พัชรรัตน์ ขจรวุฒิเดชภัทร์	หุ้นสามัญ	21-08-67	3,000	1.11	3,330 ซื้อ	
MENA	นางสาว พัชรรัตน์ ขจรวุฒิเดชภัทร์	หุ้นสามัญ	22-08-67	110,500	1.11	122,655 ซื้อ	
MTI	นาง นवलพรรณ ลำช้า	หุ้นสามัญ	20-08-67	128,200	106.00	13,589,200 ซื้อ	
PEACE	นางสาว พิรชา ศิริโสภณา	หุ้นสามัญ	21-08-67	19,100	2.86	54,626 ซื้อ	
PLUS	นางสาว ไอรินทร์ พัทธวิษเวคิน	หุ้นสามัญ	22-08-67	960,000	5.50	5,280,000 ซื้อ	
PSG	นาย ชัยยศ จิรวรรณกุล	หุ้นสามัญ	19-08-67	1,000,000	0.52	520,000 ขาย	
RS	นาย สุรัชย์ เชมภูโชติศักดิ์	Single Stock Future (TFEX)	16-08-67	580	11.28	6,542 ขาย	
RS	นาย สุรัชย์ เชมภูโชติศักดิ์	Single Stock Future (TFEX)	19-08-67	1,800	13.04	23,472 ขาย	
RS	นาย สุรัชย์ เชมภูโชติศักดิ์	Single Stock Future (TFEX)	20-08-67	552	11.38	6,282 ขาย	
SPA	นาย ภูมิพันธ์ บุญญาปะมัย	หุ้นสามัญ	21-08-67	20,000	6.78	135,600 ซื้อ	
SPALI	นาง อัจฉรา ตั้งมติธรรม	หุ้นสามัญ	20-08-67	170,000	16.74	2,845,800 ซื้อ	
SPALI	นาง อัจฉรา ตั้งมติธรรม	หุ้นสามัญ	21-08-67	150,000	16.96	2,544,000 ซื้อ	
SPALI	นาย ประทีป ตั้งมติธรรม	หุ้นสามัญ	20-08-67	170,000	16.74	2,845,800 ซื้อ	
SPALI	นาย ประทีป ตั้งมติธรรม	หุ้นสามัญ	21-08-67	150,000	16.96	2,544,000 ซื้อ	
STC	นาย สุรสิทธิ์ ชัยตระกูลทอง	หุ้นสามัญ	21-08-67	21,100	0.53	11,183 ซื้อ	
Total						ซื้อ	30,105,785
						ขาย	4,854,984
						สุทธิ	25,250,801

2. ยอดซื้อ/ขายสุทธิสะสม 12 เดือนของหุ้นที่อยู่ภายใต้การวิเคราะห์ของ InnovestX

SPALI



ปฏิทินหุ้น

จันทร์ 19	อังคาร 20	สิงหาคม พุธ 21	พฤหัสบดี 22	ศุกร์ 23
XD AAI Bt0.1785 ADVANC Bt4.87 DCC Bt0.02 ITC Bt0.4 MGT Bt0.03 TFM Bt0.3 TNP Bt0.0425 PD LUXF Bt0.54 Last trading day MBAX-W2 New warrant A5-W4 Share listing PPPM 130,308,863 Shares SDC 555,555,554 Shares	XD AMARC Bt0.02 BAFS Bt0.1 GUNKUL Bt0.08 III Bt0.12 INTUCH Bt2 KIAT Bt0.01 TPRIME Bt0.1039 WHABT Bt0.165 WHART Bt0.193 XR TNDT 1 : 2 @Bt0.26 PD HKCE01 Bt0.194	XD ARROW Bt0.1 ASIAN Bt0.4297 BOFFICE Bt0.0872 BOL Bt0.145 BVG Bt0.034 DREIT Bt0.205 GC Bt0.2 HFT Bt0.28 IT Bt0.07 LPN Bt0.05 QH Bt0.03 SAT Bt0.26 SCM Bt0.05 SMPC Bt0.4 SRIPANWA Bt0.1064 SRS Bt0.06875 TEAM Bt0.08 THANA Bt0.025 TU Bt0.31 UEC Bt0.03 XE MBAX-W2 1 : 1 @Bt3 PD CNO1 Bt0.231 EPG Bt0.1 ROCTEC Bt0.013 SCGP Bt0.25	XD ADD Bt0.05 ADVICE Bt0.15 AI Bt0.15 AIT Bt0.15 AMA Bt0.2 AUCT Bt0.35 BEC Bt0.04 BGC Bt0.05 CBG Bt0.6 CPAXT Bt0.18 D Bt0.045 FTREIT Bt0.187 JMT Bt0.38 KJL Bt0.17 PDG Bt0.09 PM Bt0.45 PSL Bt0.1 PT Bt0.35 RCL Bt0.5 RJH Bt0.3 SGP Bt0.15 SINO Bt0.014423 SITHAI Bt0.02 SMIT Bt0.1 SNNP Bt0.25 SPRIME Bt0.125 STEG19 Bt- TACC Bt0.2 TMT Bt0.05 TQR Bt0.184 UTP Bt0.35 UVAN Bt0.4 VNG Bt0.05 PD BAREIT Bt0.183 KYE Bt29.85 PINGAN80 Bt0.06463 PTL Bt0.19 SCGD Bt0.1 Share listing MBK 1,212,474 Shares PRG 285,446 Shares	XD ALLY Bt0.133 AMATAR Bt0.16 BH Bt2 BH-P Bt2 DMT Bt0.21 ILM Bt0.25 MCS Bt0.2 MEGA Bt0.8 NER Bt0.05 SUPEREIF Bt0.20996 TVO Bt0.8 WHAIR Bt0.1372 PD SCC Bt2.5 TR Bt0.05 Name change MASTERKOOL INTERNATIONAL to CL VENTURE Share listing CHO 79,365,079 Shares
26	27	28	29	30
XD AIMCG Bt0.09 AIMIRT Bt0.1433 AMATA Bt0.25 AYUD Bt0.9 BGRIM Bt0.18 BRRGIF Bt0.13058 CPNREIT Bt0.0399 GPI Bt0.1 K Bt0.03 KCAR Bt0.08 KCE Bt0.6 M Bt0.5 MOONG Bt0.06 NAT Bt0.22 NSL Bt0.35 PCSGH Bt0.1 PHOL Bt0.1 PQS Bt0.05 RPH Bt0.11 SABINA Bt0.69 SFLEX Bt0.06 TFG Bt0.075 VCOM Bt0.12 Last trading day SABUY-W2	XD AH Bt0.3 ASP Bt0.07 BIS Bt0.05 BJC Bt0.15 BLA Bt0.2 BLC Bt0.06 BTC Bt0.01 CHG Bt0.02 CK Bt0.15 FSMART Bt0.23 FTE Bt0.04 GFC Bt0.1 HUMAN Bt0.12 IHL Bt0.06 IMPACT Bt0.22 IVL Bt0.175 KTBSTMR Bt0.1741 LHHOTEL Bt0.31 LHPC Bt0.07 LHSC Bt0.181 NNCL Bt0.05 PIMO Bt0.02 POLY Bt0.2 SAMTEL Bt0.03 SC Bt0.05 SNP Bt0.1 SPALI Bt0.6 STP Bt0.25 SYNEX Bt0.1 TKN Bt0.3 TKS Bt0.12 TOG Bt0.2 WINNER Bt0.06 XO Bt1.7 XE SABUY-W2 1 : 1 @Bt5 PD SIA19 Bt0.9692	XD 2S Bt0.07 APO Bt0.15 CCET Bt0.07 CPTGF Bt0.1555 CPW Bt0.04 EGATIF Bt0.1056 FORTH Bt0.15 FPI Bt0.04 FUTUREPF Bt0.15358 GVREIT Bt0.1963 HTECH Bt0.075 JSP Bt0.0316 KAMART Bt0.1 KBSPIF Bt0.235 KISS Bt0.1 PLT Bt0.01 PSH Bt0.15 PTT Bt0.8 SIRI Bt0.07 SKR Bt0.09 SPRC Bt0.25 TFFIF Bt0.1102 THIP Bt0.65 TOA Bt0.33 TQM Bt0.45 TTLPF Bt0.54 UNIQLO80 Bt- PD ASML01 Bt0.0357 PTTEP Bt4.5 TTT Bt1.25	XD BCH Bt0.12 BKKCP Bt0.16 CPF Bt0.45 EKH Bt0.28 CPW Bt0.04 JUBILE Bt0.19 KLINIQ Bt0.65 LALIN Bt0.165 LPH Bt0.03 MIPF Bt0.33 OSP Bt0.3 SECURE Bt0.2 SPCG Bt0.5 PD SCCC Bt4 TFM Bt0.3	XD PROSPECT Bt0.215 SSTRT Bt0.2 TIFI Bt0.135 VENTURE19 Bt- PD BYDCOM80 Bt0.01323 RAM Bt0.2

XD - Cash Dividend
 XD(ST) - Stock Dividend

PD - Payment Date
 XR - Rights for Common

XW - Rights for Warrant
 XT - Rights for Transferable Subscription Right

XE - Warrant Exercise
 CW - Capital write-down

SP - Suspension

Sharecode	Effdate	Enddate	หลักทรัพย์ที่เข้าขายมาตรการกำกับการ			หลักทรัพย์ภายใต้เครื่องหมาย C		หลักทรัพย์ภายใต้เครื่องหมาย NC (Non Compliance)	
			Turnover list	Level (**)	หมายเหตุ	Caution : "C"	สาเหตุ	"NC"	สาเหตุ
							วันที่ 17/05/2024 ขึ้นเครื่องหมาย CB เหตุผล: ส่วนของผู้ถือหุ้น < 50% ของทุนชำระแล้ว สำหรับงบการเงิน ไตรมาสที่ 1 สิ้นสุดวันที่ 31 มีนาคม 2567 วันที่ 15/08/2024 ขึ้นเครื่องหมาย CB เหตุผล: ส่วนของผู้ถือหุ้นมีค่าไม่น้อยกว่า 50% ของทุนชำระแล้ว สำหรับงบการเงิน ไตรมาสที่ 2 สิ้นสุดวันที่ 30 มิถุนายน 2567		
PPPM	15/08/2024	จนกว่าจะได้รับ การเปลี่ยนแปลง จาก SET	-	-	-	✓	วันที่ 15/08/2024 ขึ้นเครื่องหมาย CB เหตุผล: ส่วนของผู้ถือหุ้นมีค่าไม่น้อยกว่า 50% ของทุนชำระแล้ว สำหรับงบการเงิน ไตรมาสที่ 2 สิ้นสุดวันที่ 30 มิถุนายน 2567		
KEX	16/08/2024	จนกว่าจะได้รับ การเปลี่ยนแปลง จาก SET	-	-	-	✓	วันที่ 16/08/2024 ขึ้นเครื่องหมาย CB เหตุผล: ส่วนของผู้ถือหุ้นมีค่าไม่น้อยกว่า 50% ของทุนชำระแล้ว สำหรับงบการเงิน ไตรมาสที่ 2 สิ้นสุดวันที่ 30 มิถุนายน 2567		
NWR	16/08/2024	จนกว่าจะได้รับ การเปลี่ยนแปลง จาก SET	-	-	-	✓	วันที่ 16/08/2024 ขึ้นเครื่องหมาย CB เหตุผล: ส่วนของผู้ถือหุ้นมีค่าไม่น้อยกว่า 50% ของทุนชำระแล้ว สำหรับงบการเงิน ไตรมาสที่ 2 สิ้นสุดวันที่ 30 มิถุนายน 2567		
YGG	16/08/2024	จนกว่าจะได้รับ การเปลี่ยนแปลง จาก SET	-	-	-	✓	วันที่ 16/08/2024 ขึ้นเครื่องหมาย CB เหตุผล: บริษัทผิดนัดชำระหนี้สถาบัน การเงิน		
JKN	16/08/2024	16/09/2024	-	-	-	-	-	✓	วันที่ 16/08/2024 ขึ้น เครื่องหมาย NC เหตุผล: เพื่อเปิดโอกาส ให้ผู้ลงทุนซื้อขาย หลักทรัพย์ชั่วคราว เนื่องจากไม่มาส่งงบ การเงินไตรมาส 1 ปี 2567 และปัจจุบันบริษัท ยังไม่สามารถนำส่งงบ การเงินดังกล่าวได้
SAM	16/08/2024	16/09/2024	-	-	-	-	-	✓	วันที่ 16/08/2024 ขึ้น เครื่องหมาย NC เหตุผล: เพื่อเปิดโอกาส ให้ผู้ลงทุนซื้อขาย หลักทรัพย์ชั่วคราว เนื่องจากไม่มาส่งงบ การเงินไตรมาส 1 ปี 2567 และปัจจุบันบริษัท ยังไม่สามารถนำส่งงบ การเงินดังกล่าวได้
ARIN	22/08/2024	11/09/2024	✓	1	-	-	-	-	-
ALL	23/08/2024	02/09/2024	-	-	-	-	-	✓	วันที่ 23/08/2024 แจ้ง เตือนก่อนเพิกถอน
STARK	23/08/2024	02/09/2024	-	-	-	-	-	✓	หลักทรัพย์ เหตุผล: ตลาด หลักทรัพย์ฯ เปิดให้มีการ ซื้อหรือขายหลักทรัพย์ ของ ALL STARK และ WORLD เป็นระยะเวลา 7 วันทำการ ระหว่างวันที่ 23 สิงหาคม - 2 กันยายน 2567 โดยผู้ ลงทุนต้องซื้อด้วยบัญชี Cash Balance และจะ ดำเนินการเพิกถอน หลักทรัพย์ของ ALL STARK และ WORLD จากการเป็นหลักทรัพย์ จดทะเบียนมีผลตั้งแต่วันที่ 3 กันยายน 2567 เป็นต้นไป

หมายเหตุ:

- ที่มา: ตลาดหลักทรัพย์ (www.set.or.th) และ สมาคมบริษัทหลักทรัพย์ (www.asco.or.th)
- หุ่นตามตารางดังกล่าว เขียนไขว่รวมถึงหุ้นในกระดานต่างประเทศและในแสดงสิทธิในผลประโยชน์ที่เกิดจากหลักทรัพย์อ้างอิงของไทย (NVDR)
- หลักทรัพย์ที่มีเครื่องหมาย " : " เป็น ในแสดงสิทธิในผลประโยชน์ที่เกิดจากหลักทรัพย์อ้างอิงไทย (Non-Voting Depository Receipt :NVDR)

1. หลักทรัพย์ที่เข้าขายมาตรการกำกับการซื้อขาย (Turnover list)

Level (*) ได้แก่

- Level 1 หมายถึง ให้ซื้อด้วยการวางเงินสด 100% ก่อนซื้อ (บัญชี cash balance) และ ห้ามนำหลักทรัพย์ที่กำหนดมาคำนวณเป็นวงเงินซื้อขาย
- Level 2 หมายถึง ให้ซื้อด้วยการวางเงินสด 100% ก่อนซื้อ และ ห้ามนำหลักทรัพย์ที่กำหนดมาคำนวณเป็นวงเงินซื้อขาย และ ห้าม Net Settlement
- Level 3 หมายถึง ห้ามซื้อขายชั่วคราว 1 วันทำการ (เฉพาะวันแรก); เมื่ออนุญาตให้ซื้อขาย ให้ซื้อด้วยการวางเงินสด 100% ก่อนซื้อ และ ห้ามนำหลักทรัพย์ที่กำหนดมาคำนวณเป็นวงเงินซื้อขาย และ ห้าม Net Settlement

2. หลักทรัพย์ภายใต้เครื่องหมาย Caution : "C"

หลักทรัพย์ที่ถูกขึ้นเครื่องหมาย C จะต้องซื้อด้วยบัญชี Cash Balance (คือ สมาชิกต้องดำเนินการให้ลูกค้าวางเงินสดไว้ล่วงหน้ากับสมาชิกเป็นจำนวนก่อนซื้อหลักทรัพย์นั้น) ตั้งแต่วันที่ขึ้นเครื่องหมายเป็นต้นไป

ข้อสงวนสิทธิ์:

ข้อมูลในรายงานนี้เป็นข้อมูลที่มีการเปิดเผยต่อสาธารณะ ซึ่งนักลงทุนสามารถเข้าถึงได้โดยทั่วไป และเป็นข้อมูลที่เชื่อว่าน่าจะเชื่อถือได้ แต่ทั้งนี้ บริษัทหลักทรัพย์ อินโนเวสต์ เอกซ์ จำกัด (“บริษัท”) มิได้ยืนยันหรือรับรองถึงความถูกต้อง หรือสมบูรณ์ของข้อมูลดังกล่าวแต่อย่างใด ความคิดเห็นที่ปรากฏอยู่ในรายงานนี้เป็นเพียงการนำเสนอในมุมมองของบริษัท และเป็นความคิดเห็น ณ วันที่ที่ปรากฏในรายงานเท่านั้น ซึ่งอาจเปลี่ยนแปลงได้ภายหลังวันดังกล่าว โดยบริษัทไม่จำเป็นต้องแจ้งให้สาธารณชน หรือนักลงทุนทราบ รายงานนี้จัดทำขึ้นเพื่อเผยแพร่ข้อมูลให้แก่ นักลงทุนเท่านั้น บริษัทไม่รับผิดชอบต่อการนำข้อมูลหรือความคิดเห็นใดๆ ไปใช้ในทุกรณี ดังนั้นนักลงทุนจึงควรใช้ดุลพินิจในการพิจารณาตัดสินใจก่อนการลงทุน นอกจากนี้ บริษัท และ/หรือ บริษัทในเครือของบริษัทอาจมีส่วนเกี่ยวข้องหรือผลประโยชน์ใดๆ กับบริษัทใดๆ ที่ถูกกล่าวถึงในรายงานนี้ก็ได้

บริษัทหลักทรัพย์ อินโนเวสต์ เอกซ์ จำกัด (“INVX”) เป็นบริษัทย่อยที่บริษัท เอสซีบี เอกซ์ จำกัด (มหาชน) (“เอสซีบี เอกซ์”) เป็นผู้ถือหุ้นรายใหญ่แต่เพียงผู้เดียว และธนาคารไทยพาณิชย์ จำกัด (มหาชน) (“ธนาคารฯ”) เป็นบริษัทย่อยที่เอสซีบี เอกซ์ เป็นผู้ถือหุ้นรายใหญ่ ข้อมูลใด ๆ ที่เกี่ยวข้องกับธนาคารฯ มีวัตถุประสงค์เพื่อใช้ในการเปรียบเทียบเท่านั้น

เอกสารฉบับนี้จัดทำโดย บริษัทหลักทรัพย์ อินโนเวสต์ เอกซ์ จำกัด (“INVX”) ซึ่งมี บริษัท เอสซีบี เอกซ์ จำกัด (มหาชน) (“เอสซีบี เอกซ์”) เป็นผู้ถือหุ้นรายใหญ่ โดยธนาคารไทยพาณิชย์ จำกัด (มหาชน) (“ธนาคารฯ”) ซึ่งเป็นบริษัทย่อยที่เอสซีบี เอกซ์ เป็นผู้ถือหุ้นรายใหญ่ เป็นที่ปรึกษาทางการเงินสำหรับธุรกรรมใด ๆ ของ คริสต์เพื่อการลงทุนในสิทธิการเช่าสังหาริมทรัพย์ แอล เอช โฮเทล ความเห็น ข่าวกวีจีย บทวิเคราะห์ ราคา ข้อความ การคาดการณ์ การประเมิน และ/หรือ ข้อมูลอื่นที่ระบุในเอกสารฉบับนี้ (“ข้อมูล”) มีวัตถุประสงค์เพื่อใช้เป็นข้อมูลทั่วไปเท่านั้น และไม่อาจตีความได้ว่าเป็นการให้คำแนะนำแก่บุคคลใดๆ หรือเป็นการเสนอซื้อ หรือเสนอขาย หรือชักชวนให้เสนอซื้อหรือเสนอขายหลักทรัพย์ โดย INVX และ/หรือกรรมการ พนักงาน และลูกจ้างของ INVX ย่อมไม่ต้องรับผิดชอบต่อการเสียหายใดๆ ทั้งความเสียหายทางตรง ความเสียหายทางอ้อม ความเสียหายจากการผิดสัญญา หรือความเสียหายอันสืบเนื่อง อันเป็นผลมาจากการใช้หรือการเชื่อถือต่อการใช้ข้อมูล ทั้งนี้ รวมถึงแต่ไม่จำกัดเพียงการสูญเสียผลกำไร นักลงทุนพึงใช้ข้อมูลในเอกสารฉบับนี้ประกอบข้อมูลและความเห็นอื่นๆ รวมถึงพิจารณาของตนในการตัดสินใจลงทุน ข้อมูลในเอกสารฉบับนี้จัดทำขึ้นจากแหล่งข้อมูลที่ INVX เห็นว่าน่าเชื่อถือ โดย INVX ไม่รับรองถึงความถูกต้อง สมบูรณ์ และ/หรือ ครบถ้วนของข้อมูลดังกล่าว

INVX สงวนสิทธิ์ในการใช้ดุลพินิจของตนแต่เพียงผู้เดียวในการแก้ไขเพิ่มเติมข้อมูลเป็นครั้งคราวโดยไม่ต้องบอกกล่าว เอกสารฉบับนี้จัดส่งให้แก่เฉพาะบุคคลที่กำหนดเท่านั้น และห้ามมิให้มีการทำซ้ำ ดัดแปลง เผยแพร่ ขาย จำหน่าย พิมพ์ซ้ำ ส่งต่อ หรือแสวงหาประโยชน์ในเชิงพาณิชย์ไม่ว่าในลักษณะใดๆ เว้นแต่จะได้รับความยินยอมเป็นลายลักษณ์อักษรจาก INVX ก่อน

การซื้อขายฟิวเจอร์สและออปชั่น (Futures and Options) มีความเสี่ยงสูงที่อาจก่อให้เกิดผลขาดทุนอย่างมีนัยสำคัญ จึงไม่เหมาะสมกับบุคคลทุกคน ทั้งนี้ ก่อนการตัดสินใจซื้อขายฟิวเจอร์สและออปชั่น ท่านควรพิจารณาถึงฐานะทางการเงิน วัตถุประสงค์ในการลงทุน ประสบการณ์ในการลงทุนของท่าน ตลอดจนความเสี่ยงที่ท่านสามารถยอมรับได้อย่างรอบคอบ เนื่องจากมีความเป็นไปได้ที่ท่านอาจสูญเสียเงินลงทุนมากกว่าเงินลงทุนเริ่มแรก ท่านควรพิจารณาถึงความเสี่ยงทั้งหมดที่อาจเกิดขึ้นจากการซื้อขายฟิวเจอร์สและออปชั่น และท่านควรตัดสินใจลงทุนด้วยตนเอง และ/หรือ ในกรณีที่มีข้อสงสัย ท่านควรขอคำแนะนำจากที่ปรึกษาทางการลงทุน

เอกสารฉบับนี้จัดส่งให้กับเฉพาะบุคคลที่กำหนด (intended recipient) เท่านั้น และห้ามมิให้ผู้ใดนำข้อมูลในเอกสารฉบับนี้ไปทำซ้ำ ส่งต่อ เผยแพร่ ขาย จำหน่าย คัดลอก นำออกแสดง หรือนำไปแสวงหาประโยชน์ในเชิงพาณิชย์ ไม่ว่าด้วยวิธีการใด ๆ โดยไม่ได้รับอนุญาตเป็นลายลักษณ์อักษรจาก INVX เป็นการล่วงหน้า

© สงวนลิขสิทธิ์ 2565 บริษัทหลักทรัพย์ อินโนเวสต์ เอกซ์ จำกัด

CG Rating 2023 Companies with CG Rating

Companies with Excellent CG Scoring

7UP, AAV, ABM, ACE, ACG, ADB, ADD, ADVANC, AEONTS, AF, AGE, AH, AHC, AIRA, AIT, AJ, AKP, AKR, ALLA, ALT, AMA, AMARIN, AMATA, AMATAV, ANAN, AOT, AP, APCO, APCS, ARUP, ARROW, ASEFA, ASK, ASP, ASW, ATP30, AUCT, AWC, AYUD, B, BA, BAFS, BAM, BANPU, BAY, BBI, BBIK, BBL, BC, BCH, BCP, BCPG, BDMS, BEC, BEM, BEYOND, BGC, BGRIM, BH, BIZ, BJC, BJCHI, BKI, BLA, BOL, BPP, BRI, BROOK, BRR, BTS, BTW, BWG, BYD, CBG, CENTEL, CFRESH, CHASE, CHEWA, CHG, CHOW, CIMBT, CIVIL, CK, CKP, CM, CNT, COLOR, COM7, COTTO, CPALL, CPAXT, CPF, CPI, CPL, CPN, CPW, CRC, CRD, CSC, CSS, CV, DCC, DDD, DELTA, DEMCO, DMT, DOHOME, DRT, DUSIT, EA, EASTW, ECF, ECL, EE, EGCO, EPG, ERW, ETC, ETE, FE, FLOYD, FN, FPI, FPT, FSX, FVC, GBX, GC, GCAP, GENCO, GFPT, GGC, GLAND, GLOBAL, GPSC, GRAMMY, GULF, GUNKUL, HANA, HARN, HENG, HMPRO, HPT, HTC, ICC, ICHI, ICN, III, ILINK, ILM, IMH, IND, INET, INTUCH, IP, IRC, IRPC, ITC, ITEL, IVL, JAS, JTS, KBANK, KCC, KCE, KEX, KKP, KSL, KTB, KTC, KTMS, KUMWEL, KUN, LALIN, LANNA, LH, LHFG, LIT, LOXLEY, LPN, LRH, LST, M, MAJOR, MALEE, MATCH, MBK, MC, M-CHAI, MCOT, MEGA, MFC, MFEC, MILL, MINT, MONO, MOONG, MSC, MST, MTC, MTI, NC, NCH, NCL, NDR, NER, NKI, NOBLE, NRF, NTV, NVD, NWR, NYT, OCC, OISHI¹, ONEE, OR, ORI, OSP, OTO, PAP, PATO, PB, PCSGH, PDG, PDJ, PG, PHOL, PIMO, PJW, PLANB, PLAT, PLUS, PM, POLY, PORT, PPP, PPS, PR9, PRG, PRINC, PRM, PRTR, PSH, PSL, PT, PTC, PTT, PTTEP, PTTGC, Q-CON, QH, QTC, RATCH, RBF, RPH, RS, RT, S, S&J, SA, SABINA, SAK, SAMART, SAMTEL, SAPPE, SAT, SBNEXT, SC, SCB, SCC, SCCC, SCG, SCGP, SCM, SDC, SEAFCO, SEAOL, SECURE, SELIC, SENA, SENX, SFP², SFT, SGC, SGF, SGP, SHR, SICT, SIRI, SIS, SITHAI, SJWD, SKR, SM, SMPK, SMT, SNC, SNNP, SNP, SO, SPALI, SPC, SPCG, SPI, SPRC, SR, SSC, SSF, SSSC, STA, STC, STEC, STGT, STI, SUC, SUN, SUSCO, SUTHA, SVI, SVT, SYMC, SYNEX, SYNTEC, TACC, TAE, TCAP, TCMC, TEAMG, TEGH, TFG, TFMAMA, TGE, TGH, THANA, THANI, THCOM, THIP, THRE, THREL, TIDLOR, TIPH, TISCO, TK, TKN, TKS, TKT, TLI, TM, TMC, TMD, TMT, TNDT, TNITY, TNL, TNR, TOA, TOG, TOP, TPBI, TPCS, TPIPL, TPIPP, TPS, TQM, TQR, TRT, TRUE, TRV, TSC, TSTE, TSTH, TTA, TTB, TTCL, TTW, TURTLE, TVDH, TVH, TVO, TVT, TWPC, UAC, UBE, UBIS, UKEM, UP, UPF, UPOIC, UV, VCOM, VGI, VIBHA, VIH, VL, WACOAL, WGE, WHA, WHAUP, WICE, WINMED, WINNER, XPG, YUASA, ZEN

Companies with Very Good CG Scoring

2S, A5, AAI, AIE, ALUCON, AMR, APURE, ARIN, AS, ASIA, ASIAN, ASIMAR, ASN, AURA, BR, BSBM, BSRC, BTG, CEN, CGH, CH, CHIC, CI, CIG, CMC, COMAN, CSP, DOD, DPAINT, DV8, EFORL, EKH, ESTAR, EVER, FORTH, FSMART, FTI, GEL, GPI, HEALTH, HUMAN, IFS, INSET, IT, J, JCHK, JDF, JKN, JMART, JUBILE, K, KCAR, KGI, KIAT, KISS, KK, KTIS, KWC, KWM, LDC, LEO, LHK, MACO, METCO, MICRO, MK, MVP, NCAP, NOVA, NTSC, PACO, PIN, PQS, PREB, PRI, PRIME, PROEN, PROS, PROUD, PSTC, PTECH, PYLON, RCL, SALEE, SANKO, SCI, SCN, SE, SE-ED, SFLEX, SINGER, SKN, SONIC, SORKON, SPVI, SSP, SST, STANLY, STP, SUPER, SVOA, SWC, TCC, TEKA, TFM, TMILL, TNP, TPLAS, TPOLY, TRC, TRU, TRUBB, TSE, VRANDA, WAVE, WFX, WIJK, WIN, WP, XO

Companies with Good CG Scoring

24CS, AMANAH, AMARC, AMC, APP, ASAP, BCT, BE8, BIG, BIOTEC, BLESS, BSM, BVG, CAZ, CCET, CHARAN, CHAYO, CHOTI, CITY, CMAN, CMR, CRANE, CWT, DHOUSE, DTCENT, EASON, FNS, FTE, GIFT, GJS, GTB, GTV, GYT, HL, HTECH, HYDRO, IIG, INGRS, INSURE, IRCP, ITD, ITNS, JCK, JMT, JR, JSP, KBS, KGEN, KJL, L&E, LEE, MASTER, MBAX, MEB, MENA, META, MGT, MITSIB, MJD, MOSHI, MUD, NATION, NNCL, NPK, NSL, NV, OGC, PAF, PCC, PEACE, PICO, PK, PL, PLANET, PLE, PMTA, PPM, PRAKIT, PRAPAT, PRECHA, PRIN, PSG, RABBIT, READY, RJH, RSP, RWI, S11, SAAM, SAF, SAMCO, SAWAD, SCAP, SCP, SIAM, SKE, SKY, SMART, SMD, SMIT, SOLAR, SPA, STECH, STPI, SVR, TC, TCCC³, TEAM, TFI, TIGER, TITLE, TKC, TMI, TNH, TPA, TPAC, TRITN, UBA, UMI, UMS, UTP, VARO, VPO, W, WARRIX, WORK, WPH, YONG, ZIGA

Corporate Governance Report

The material contained in this publication is for general information only and is not intended as advice on any of the matters discussed herein. Readers and others should perform their own independent analysis as to the accuracy or completeness or legality of such information. The Thai Institute of Directors, its officers, the authors and editor make no representation or warranty as to the accuracy, completeness or legality of any of the information contained herein. By accepting this document, each recipient agrees that the Thai Institute of Directors Association, its officers, the authors and editor shall not have any liability for any information contained in, or for any omission from, this publication. The survey result is as of the date appearing in the Corporate Governance Report of Thai Listed Companies. As a result, the survey result may be changed after that date. InnovestX Securities Company Limited does not conform nor certify the accuracy of such survey result.

To recognize well performers, the list of companies attaining "Good", "Very Good" and "Excellent" levels of recognition (Not including listed companies qualified in the "no announcement of the results" clause from 1 January 2022 to 31 October 2023) is publicized.
¹OISHI was voluntarily delisted from the Stock Exchange of Thailand, effectively on September 6, 2023
²SFP was voluntarily delisted from the Stock Exchange of Thailand, effectively on July 19, 2023
³TCCC was voluntarily delisted from the Stock Exchange of Thailand effectively on August 25, 2023

Anti-corruption Progress Indicator

Certified (ได้รณรงค์)

2S, AAI, ADVANC, AE, AF, AH, AI, AIE, AIRA, AJ, AKP, AMA, AMANAH, AMATA, AMATAV, AP, APCS, AS, ASIAN, ASK, ASP, AWC, AYUD, B, BAFS, BAM, BANPU, BAY, BBI, BBL, BCH, BCP, BCPG, BE8, BEC, BEYOND, BGC, BGRIM, BLA, BPP, BRR, BSBM, BTC, BTS, BWG, CEN, CENTEL, CFRESH, CGH, CHEWA, CHOTI, CHOW, CIG, CIMBT, CM, CMC, COM7, CPALL, CPAXT, CPF, CPI, CPL, CPN, CPW, CRC, CSC, DCC, DELTA, DEMCO, DIMET, DOHOME, DRT, DUSIT, EA, EASTW, ECF, EGCO, EP, EPG, ERW, ESTAR, ETC, ETE, FNS, FPI, FPT, FSMART, FTE, GBX, GC, GCAP, GEL, GFPT, GGC, GJS, GPI, GPSC, GSTEEL, GULF, GUNKUL, HANA, HARN, HENG, HMPRO, HTC, ICC, ICHI, IFS, III, ILINK, ILM, INET, INOX, INSURE, INTUCH, IRPC, ITEL, IVL, JAS, JKN, JR, JTS, KASET, KBANK, KBS, KCAR, KCE, KGEN, KGI, KKP, KSL, KTB, KTC, L&E, LANNA, LHFG, LHK, LPN, LRH, M, MAJOR, MALEE, MATCH, MBAX, MBK, MC, MCOT, MFC, MFEC, MILL, MINT, MONO, MOONG, MSC, MST, MTC, MTI, NATION, NCAP, NEP, NKI, NOBLE, NRF, NWR, OCC, OGC, OR, ORI, PAP, PATO, PB, PCSGH, PDG, PDJ, PG, PHOL, PIMO, PK, PL, PLANB, PLANET, PLAT, PM, PPP, PPM, PPS, PR9, PREB, PRG, PRINC, PRM, PROS, PSH, PSL, PSTC, PT, PTECH, PTG, PTT, PTTEP, PTTGC, PYLON, Q-CON, QH, QLT, QTC, RABBIT, RATCH, RML, RS, RWI, S&J, SAAM, SABINA, SAK, SAPPE, SAT, SC, SCC, SCCC, SCG, SCGP, SCM, SCN, SEAOL, SE-ED, SELIC, SENA, SGC, SGP, SIRI, SITHAI, SKR, SMIT, SMK, SMPK, SNC, SNP, SORKON, SPACK, SPALI, SPC, SPI, SPRC, RICHA, SSF, SSP, SSSC, SST, STA, STGT, STOWER, SUSCO, SVI, SYMC, SYNTEC, TAE, TAKUNI, TASCO, TCAP, TCMC, TFG, TFI, TFMAMA, TGE, TGH, THANI, THCOM, THIP, THRE, THREL, TIDLOR, TIPCO, TISCO, TKS, TKT, TMD, TMILL, TMT, TNITY, TNL, TNP, TNR, TOG, TOP, TOPP, TPA, TPCS, TRT, TRU, TSC, TSI, TSTE, TSTH, TTA, TTB, TTCL, TU, TVDH, TVO, TWPC, UBE, UBIS, UEC, UKEM, UOBKH, UV, VCOM, VGI, VIH, WACOAL, WHA, WHAUP, WICE, WIJK, XO, YUASA, ZEN, ZIGA

Declared (ได้ประกาศเจตนา)

ACE, ADB, ALT, AMC, ASW, BLAND, BTG, BYD, CAZ, CBG, CV, DEXON, DMT, EKH, FSX, GLOBAL, GREEN, ICN, IHL, ITC, J, JMART, JMT, LEO, LH, MENA, MITSIB, MODERN, NER, NEX, OSP, PEER, PLUS, POLY, PQS, PRIME, PROEN, PRTR, RBF, RT, SA, SANKO, SCB, SENX, SFLEX, SIS, SKE, SM, SVOA, TBN, TEGH, TIPH, TKN, TPAC, TPLAS, TQM, TRUE, W, WPH, XPG

N/A

24CS, 3K-BAT, A, A5, AAV, ABM, ACAP, ACC, ACG, ADD, ADVICE, AEONTS, AFC, AGE, AHC, AIT, AJA, AKR, AKS, ALL, ALLA, ALPHAX, ALUCON, AMARC, AMARIN, AMR, ANAN, ANI, AOT, APCO, APEX, APO, APP, APURE, AQUA, ARIN, ARIP, ARROW, ASAP, ASEFA, ASIA, ASIMAR, ASN, ATP30, AU, AUCT, AURA, B52, BA, BBIK, BC, BCT, BDMS, BEAUTY, BEM, BGT, BH, BIG, BIOTEC, BIS, BIZ, BJC, BJCHI, BKD, BKGI, BKIH, BLC, BLESS, BLISS, BM, BOL, BPS, BR, BRI, BROCK, BSM, BSRC, BTNC, BTW, BUI, BVG, CCET, CCP, CEYE, CFARM, CGD, CH, CHAO, CHARAN, CHASE, CHAYO, CHG, CHIC, CHO, CI, CITY, CIVIL, CK, CKP, CMAN, CMO, CMR, CNT, COCOCO, COLOR, COMAN, CPANEL, CPH, CPR, PPT, CRANE, CRD, CREDIT, CSP, CSR, CSS, CTW, CWT, D, DCON, DDD, DHOUSE, DITTO, DOD, DPAINT, DTCENT, DTIC, DV8, EASON, ECL, EE, EFORL, EMC, ETL, EURO, EVER, F&D, FANCY, FE, FLOYD, FM, FMT, FN, FORTH, FTI, FVC, GABLE, GENCO, GFC, GIFT, GL, GLAND, GLOCON, GLORY, GRAMMY, GRAND, GSC, GTB, GTV, GYT, HEALTH, HFT, HL, HPT, HTECH, HUMAN, HYDRO, I2, IIG, IMH, IND, INGRS, INSET, IP, IRC, IRCP, IT, ITD, ITNS, ITTHI, JAK, JCK, JCHK, JCT, JDF, JPARK, JSP, JUBILE, K, KAMART, KC, KCC, KCG, KCM, KDH, KEX, KIAT, KISS, KJL, KK, KKC, KLINIQ, KOOL, KTIS, KTMS, KUMWEL, KUN, KWC, KWI, KWM, KYE, LALIN, LDC, LEE, LIT, LOXLEY, LPH, LST, LTS, MAGURO, MANRIN, MASTER, MATI, MCA, M-CHAI, MCS, MDX, MEB, MEGA, METCO, MGC, MGI, MGT, MICRO, MIDA, MJD, MK, ML, MORE, MOSHI, MTW, MUD, MVP, NAM, NAT, NC, NCH, NCL, NCP, NDR, NEO, NETBAY, NEW, NEWS, NFC, NL, NNCL, NOK, NOVA, NPK, NSL, NTSC, NTV, NUSA, NV, NVD, NYT, OHTL, ONEE, ORN, PACO, PAF, PANEL, PCC, PEACE, PERM, PF, PHG, PICO, PIN, PJW, PLE, PLT, PMTA, POLAR, PORT, PPM, PRAKIT, PRAPAT, PRECHA, PRI, PRIN, PRO, PROUD, PSG, PSP, PTC, ORL, QTCC, RAM, RCL, READY, RICHY, RJH, ROCK, ROCTEC, ROH, ROJNA, RP, RPC, RPH, RSP, S, S11, SABUY, SAF, SAFARI, SAFE, SALEE, SAM, SAMART, SAMCO, SAMTEL, SAUCE, SAV, SAWAD, SAWANG, SBNEXT, SCAP, SCGD, SCI, SCL, SCP, SDC, SE, SEAFCO, SECURE, SFT, SGF, SHANG, SHR, SIAM, SICT, SIMAT, SINGER, SINO, SISB, SJWD, SK, SKN, SKY, SLM, SLP, SMART, SMD, SMT, SNNP, SO, SOLAR, SONIC, SPA, SPCG, SPG, SPREME, SPVI, SQ, SR, SRS, SSC, STANLY, STARK, STC, STEC, STECH, STHAI, STI, STP, STX, SUC, SUN, SUPER, SUTHA, SVR, SVT, SWC, SYNEX, TACC, TAN, TAPAC, TC, TCC, TCJ, TCOAT, TEAM, TEAMG, TEKA, TERA, TFM, TGPRO, TH, THAI, THANA, THE, THG, THMUI, TIGER, TITLE, TK, TKC, TLI, TM, TMC, TMI, TMW, TNDT, TNH, TNPC, TOA, TPBI, TPCH, TPIPL, TPIPP, TPL, TPOLY, TPP, TPS, TQR, TR, TRC, TRITN, TRP, TRUBB, TRV, TSE, TTI, TTT, TTW, TURTLE, TVH, TVT, TWP, TWZ, TYCN, UAC, UBA, UMI, UMS, UNIQ, UP, UPF, UPOIC, UREKA, UTP, UVAN, VARO, VIBHA, VL, VNG, VPO, VRANDA, WARRIX, WAVE, WELL, WFX, WGE, WIN, WINDOW, WINMED, WINNER, WORK, WORLD, WP, YGG, YONG, ZAA

Explanations

Companies participating in Thailand's Private Sector Collective Action Coalition Against Corruption programme (Thai CAC) under Thai Institute of Directors (as of November 1, 2023) are categorised into: companies that have declared their intention to join CAC, and companies certified by CAC.