

วันอังคารที่ 25 มิถุนายน พ.ศ. 2567

USDU24: LONG ที่แนวรับ (S 36.20, R 36.55, C 36.00)



USDTHB แข็งค่า จากเงินดอลลาร์ที่อ่อนค่า ขณะที่ นก. จับตาการรายงานตัวเลขดัชนี PCE เดือน พ.ค. ของสหรัฐ ในวันศุกร์นี้ รวมทั้งถ้อยแถลงของ จนท. Fed เพื่อหาสัญญาณบ่งชี้ทิศทาง ดบ. ด้านแนวโน้มเงินบาทมีกรอบบนอยู่ที่ 36.80-36.90 และกรอบล่างอยู่ที่ 36.40 และ 36.00 ส่วน USDU24 มีแนวต้านอยู่ที่ 36.55-36.60 และแนวรับ อยู่ที่ 36.20 และ 36.00 บาท

USDU24 Long บริเวณ 36.20 และต่ำกว่า 36.00 cut แนวต้านรอปิด 36.55 บาท

Contract Info	USDTHB	USDU24
Settlement Price (pts)		36.40
Change (%)	-0.05	-0.08
Last Price (pts)	36.63	36.37
Basis (pts)		-0.25
Open Interest (cons)		48,873
Day to Settlement (days)		95
Last Trading Day		27 Sep 24

นักวิเคราะห์

เอกภาวิน สุนทรพิชาติ

นักวิเคราะห์การลงทุนปัจจัยพื้นฐาน
 ด้านตลาดทุน
 นักวิเคราะห์การลงทุนปัจจัยทางเทคนิค
 0-2949-1029
 ekpawin.suntarapichard@scb.co.th

พบชัย ภักธวิษญ์, CISA

นักวิเคราะห์การลงทุนปัจจัยพื้นฐาน
 ด้านตลาดทุน
 นักวิเคราะห์การลงทุนปัจจัยทางเทคนิค
 0-2949-1014
 pobchai.phatrawit@scb.co.th



Innovestx



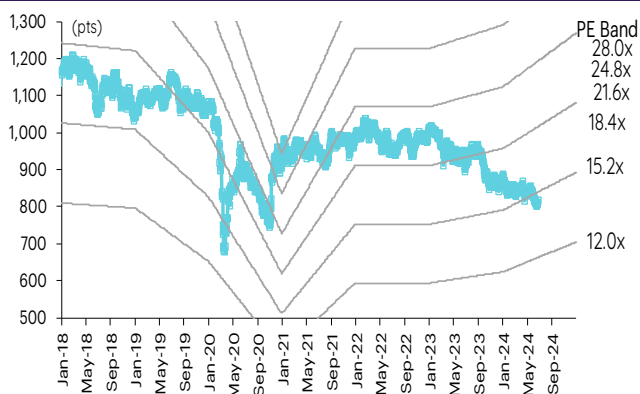
@Innovestx

SET50 index futures

SET50 index futures

Contract info	Unit	SET50	S50M24	S50N24	S50Q24	S50U24	S50Z24	S50H25
Settlement price	(pts)		815.60	812.90	810.40	808.70	810.50	807.30
Change	(%)	0.84	0.84	0.71	0.40	0.45	0.46	0.41
Last price	(pts)	815.52	815.80	812.90	810.40	808.90	810.70	807.40
Basis	(pts)		0.08	(2.62)	(5.12)	(6.82)	(5.02)	(8.22)
Open interest	(cts)		647,935	424	134	338,864	41,374	19,537
Day to settlement	(days)		3	36	66	95	186	277
Last trading day			27-Jun-24	30-Jul-24	29-Aug-24	27-Sep-24	27-Dec-24	28-Mar-25
Theoretical future price	(pts)		815.71	817.77	815.71	811.90	815.92	811.28
Multiplier	(Bt/pt)		200	200	200	200	200	200

SET50 index and PE band



ความอ่อนไหวของ SET50 EPS และ PE

Forward PE	12-mo forward EPS				
	54	56	58	60	62
11.6	625	648	671	694	718
12.1	652	676	700	724	749
12.6	678	704	729	754	779
13.1	705	732	758	784	810
13.6	732	759	787	814	841
14.1	759	787	816	844	872
14.6	786	815	844	874	903
15.1	813	843	873	904	934
15.6	840	871	902	933	965
16.1	867	899	931	963	995
16.6	893	927	960	993	1,026

ปริมาณซื้อขาย SET50 index futures ตามกลุ่มนักลงทุน

(Contract)	24-Jun	WTD	MTD	QTD
Foreign				
Buy	384,661	384,661	1,778,115	5,079,090
Sell	384,487	384,487	1,841,371	5,175,444
Net	174	174	(63,256)	(96,354)
Institutions				
Buy	58,860	58,860	577,635	1,687,759
Sell	58,492	58,492	582,460	1,688,818
Net	368	368	(4,825)	(1,059)
Individual				
Buy	128,563	128,563	1,481,906	4,630,008
Sell	129,105	129,105	1,413,825	4,532,595
Net	(542)	(542)	68,081	97,413

มูลค่าซื้อขาย SET50 index futures ตามกลุ่มนักลงทุน*

(Btmn)	24-Jun	WTD	MTD	QTD
Foreign				
Buy	4,845	4,845	56,009	131,927
Sell	2,835	2,835	46,581	123,608
Net	2,010	2,010	9,427	8,319
Institutions				
Buy	19,141	19,141	154,864	502,518
Sell	25,734	25,734	155,738	524,322
Net	(6,594)	(6,594)	(874)	(21,805)
Individual				
Buy	23,802	23,802	168,634	544,124
Sell	19,219	19,219	177,187	530,638
Net	4,583	4,583	(8,553)	13,485

ที่มา: SETSMART, Bloomberg Finance L.P., InnovestX Research, TQ Professional

* InnovestX Research estimates

SET50 index options



SET50 index spot: 815.52

Jun-24

	Unit	CALL: Strike price					PUT: Strike price				
		875	900	925	950	975	875	900	925	950	975
Settlement price	(pts)	0.10	0.10	0.10	0.10	0.10	59.80	84.80	109.50	134.50	159.50
Change	(%)	-	-	-	-	-	(9.94)	(6.40)	(5.85)	(4.81)	(4.09)
Last price	(pts)	-	0.10	-	-	0.10	61.50	86.20	-	-	-
Time value	(pts)	0.10	0.10	0.10	0.10	0.10	59.80	84.80	109.50	134.50	159.50
Open interest	(cts)	7,680	3,624	2,451	125	10,073	587	165	174	55	28
Day to settlement	(days)	3	3	3	3	3	3	3	3	3	3
Last trading day		27-Jun-24	27-Jun-24	27-Jun-24	27-Jun-24	27-Jun-24	27-Jun-24	27-Jun-24	27-Jun-24	27-Jun-24	27-Jun-24
Theoretical price	(pts)	0.00	0.00	0.00	0.00	0.00	59.52	84.52	109.52	134.51	159.51
Multiplier	(Bt/pts)	200	200	200	200	200	200	200	200	200	200

Jul-24

	Unit	CALL: Strike price					PUT: Strike price				
		825	850	875	900	925	825	850	875	900	925
Settlement price	(pts)	6.00	1.10	0.10	0.10	0.10	16.30	36.30	60.30	85.10	110.00
Change	(%)	46.34	57.14	-	-	-	(23.11)	(14.99)	(10.00)	(7.40)	(5.82)
Last price	(pts)	-	-	-	-	-	-	-	-	-	-
Time value	(pts)	(3.48)	(33.38)	(59.38)	(84.38)	(109.38)	6.82	1.82	0.82	0.62	0.52
Open interest	(cts)	-	-	-	-	-	-	-	-	-	-
Day to settlement	(days)	36	36	36	36	36	36	36	36	36	36
Last trading day		30-Jul-24	30-Jul-24	30-Jul-24	30-Jul-24	30-Jul-24	30-Jul-24	30-Jul-24	30-Jul-24	30-Jul-24	30-Jul-24
Theoretical price	(pts)	5.31	0.67	0.04	0.00	0.00	59.52	84.52	109.52	134.51	159.51
Multiplier	(Bt/pts)	200	200	200	200	200	200	200	200	200	200

Aug-24

	Unit	CALL: Strike price					PUT: Strike price				
		825	850	875	900	925	825	850	875	900	925
Settlement price	(pts)	9.20	2.90	0.70	0.10	0.10	20.10	38.70	61.40	85.70	110.50
Change	(%)	33.33	45.00	75.00	-	-	(18.29)	(13.23)	(9.57)	(7.25)	(5.80)
Last price	(pts)	-	-	-	-	-	-	-	-	-	-
Time value	(pts)	(0.28)	(31.58)	(58.78)	(84.38)	(109.38)	10.62	4.22	1.92	1.22	1.02
Open interest	(cts)	-	-	-	-	-	-	-	-	-	-
Day to settlement	(days)	66	66	66	66	66	66	66	66	66	66
Last trading day		29-Aug-24	29-Aug-24	29-Aug-24	29-Aug-24	29-Aug-24	29-Aug-24	29-Aug-24	29-Aug-24	29-Aug-24	29-Aug-24
Theoretical price	(pts)	10.77	4.07	1.23	0.30	0.06	59.52	84.52	109.52	134.51	159.51
Multiplier	(Bt/pts)	200	200	200	200	200	200	200	200	200	200

45536

Sep-24

	Unit	CALL: Strike price					PUT: Strike price				
		850	875	900	925	950	850	875	900	925	950
Settlement price	(pts)	6.20	2.50	1.00	0.50	0.10	47.50	68.50	93.00	111.00	135.80
Change	(%)	3.33	4.17	-	-	(75.00)	(5.00)	(0.72)	(0.11)	(5.69)	(4.70)
Last price	(pts)	6.20	2.60	1.00	0.50	-	47.50	68.50	93.00	-	-
Time value	(pts)	(28.28)	(56.98)	(83.48)	(108.98)	(134.38)	13.02	9.02	8.52	1.52	1.32
Open interest	(cts)	2,677	1,902	1,551	1,674	1,068	497	41	45	1	-
Day to settlement	(days)	95	95	95	95	95	95	95	95	95	95
Last trading day		27-Sep-24	27-Sep-24	27-Sep-24	27-Sep-24	27-Sep-24	27-Sep-24	27-Sep-24	27-Sep-24	27-Sep-24	27-Sep-24
Theoretical price	(pts)	4.84	1.76	0.55	0.14	0.03	46.22	67.98	91.61	116.05	140.78
Multiplier	(Bt/pts)	200	200	200	200	200	200	200	200	200	200

ที่มา: SETSMART, Bloomberg Finance L.P., InnovestX Research

Sector index futures

Bank

	Unit	BANK	BANKM24	BANKU24	BANKZ24	BANKH25
Settlement price	(pts)		355.90	352.60	349.30	346.00
Change	(%)	0.87	0.88	0.92	0.92	0.93
Last price	(pts)	356.04	-	-	-	-
Basis	(pts)		(0.14)	(3.44)	(6.74)	(10.04)
Open interest	(cts)		-	-	-	-
Day to settlement	(days)		3	95	186	277
Last trading day			27-Jun-24	27-Sep-24	27-Dec-24	28-Mar-25
Multiplier	(Bt/pt)		1000	1000	1000	1000

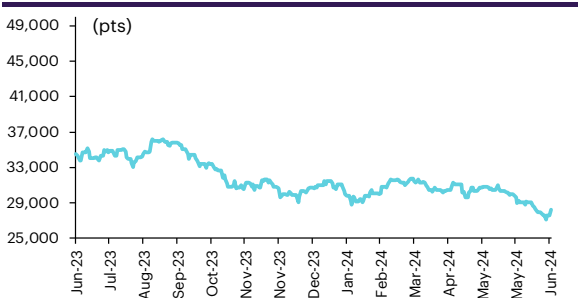
SETBANK index



Commerce

	Unit	COMM	COMM24	COMM24	COMM24	COMM25
Settlement price	(pts)		28,203.00	28,204.00	28,205.00	28,206.00
% Change	(%)	2.31	2.31	2.31	2.33	2.34
Last price	(pts)	28,203.39	-	-	-	-
Basis	(pts)		(0.39)	0.61	1.61	2.61
Open interest	(cts)		-	-	-	-
Day to settlement	(days)		3	95	186	277
Last trading day			27-Jun-24	27-Sep-24	27-Dec-24	28-Mar-25
Multiplier	(Bt/pt)		10	10	10	10

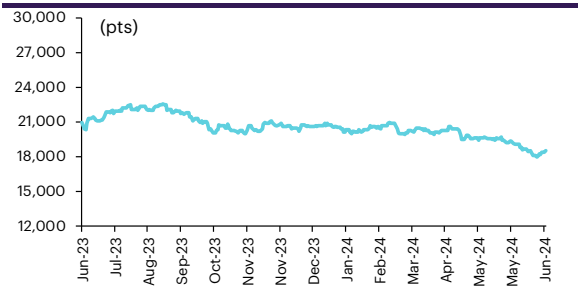
SETCOM index



Energy

	Unit	ENERG	ENERGM24	ENERGU24	ENERGZ24	ENERGH25
Settlement price	(pts)		18,473.00	18,359.00	18,247.00	18,135.00
% Change	(%)	0.71	0.73	0.75	0.76	0.77
Last price	(pts)	18,476.76	-	-	-	-
Basis	(pts)		(3.76)	(117.76)	(229.76)	(341.76)
Open interest	(cts)		-	-	-	-
Day to settlement	(days)		3	95	186	277
Last trading day			27-Jun-24	27-Sep-24	27-Dec-24	28-Mar-25
Multiplier	(Bt/pt)		10	10	10	10

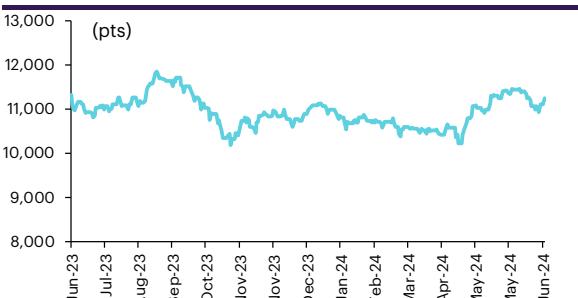
SETENERG index



Food

	Unit	FOOD	FOODM24	FOODU24	FOODZ24	FOODH25
Settlement price	(pts)		11,244.00	11,235.00	11,227.00	11,218.00
% Change	(%)	1.20	1.20	1.21	1.23	1.24
Last price	(pts)	11,244.17	-	-	-	-
Basis	(pts)		(0.17)	(9.17)	(17.17)	(26.17)
Open interest	(cts)		-	-	-	-
Day to settlement	(days)		3	95	186	277
Last trading day			27-Jun-24	27-Sep-24	27-Dec-24	28-Mar-25
Multiplier	(Bt/pt)		10	10	10	10

SETFOOD index



ICT

	Unit	ICT	ICTM24	ICTU24	ICTZ24	ICTH25
Settlement price	(pts)		154.40	153.80	153.20	152.60
% Change	(%)	0.19	0.19	0.20	0.20	0.20
Last price	(pts)	154.40	-	-	-	-
Basis	(pts)		0.00	(0.60)	(1.20)	(1.80)
Open interest	(cts)		-	-	-	-
Day to settlement	(days)		3	95	186	277
Last trading day			27-Jun-24	27-Sep-24	27-Dec-24	28-Mar-25
Multiplier	(Bt/pt)		1000	1000	1000	1000

SETICT index



ℱU: SETSMART, Bloomberg Finance L.P., InnovestX Research

Single stock futures

Single stock futures

ราคา Underlying single stock เพิ่มขึ้น 30 อันดับ

	Price (Bt)	Chg (Bt)	Chg (%)	Value (Btmn)
KEX	3.04	0.22	7.80	30
BEAUTY	0.51	0.03	6.25	10
VGI	1.36	0.08	6.25	222
ORI	5.05	0.25	5.21	64
BTS	4.76	0.18	3.93	620
BH	242.00	9.00	3.86	738
SIRI	1.68	0.06	3.70	260
THANI	2.24	0.08	3.70	18
HMPRO	9.05	0.30	3.43	209
CRC	30.50	1.00	3.39	386
SAMART	6.30	0.20	3.28	32
STPI	3.24	0.10	3.18	3
BDMS	26.50	0.75	2.91	1,206
CPF	22.80	0.60	2.70	494
AMATA	22.90	0.60	2.69	102
BLA	19.60	0.50	2.62	30
JAS	3.16	0.08	2.60	75
BCPG	6.25	0.15	2.46	13
AP	8.45	0.20	2.42	356
TTB	1.72	0.04	2.38	912
CPALL	55.75	1.25	2.29	1,295
CPN	56.25	1.25	2.27	271
EASTW	2.82	0.06	2.17	1
AAV	2.06	0.04	1.98	22
TQM	25.75	0.50	1.98	15
TVO	22.20	0.40	1.83	10
BLAND	0.57	0.01	1.79	10
MTC	44.25	0.75	1.72	237
LH	6.05	0.10	1.68	804
MINT	30.75	0.50	1.65	397

ราคา Underlying single stock ลดลง 30 อันดับ

	Price (Bt)	Chg (Bt)	Chg (%)	Value (Btmn)
STA	22.30	(1.10)	(4.70)	718
STGT	11.00	(0.40)	(3.51)	71
AOT	58.50	(1.75)	(2.90)	4,465
BCH	17.50	(0.40)	(2.23)	173
CHG	2.64	(0.06)	(2.22)	95
THG	34.75	(0.75)	(2.11)	12
BCP	37.00	(0.75)	(1.99)	265
THCOM	11.10	(0.20)	(1.77)	35
SPCG	8.35	(0.15)	(1.76)	7
ICHI	17.40	(0.30)	(1.69)	158
HANA	47.00	(0.75)	(1.57)	694
MAJOR	13.00	(0.20)	(1.52)	24
TASCO	16.00	(0.20)	(1.23)	18
KCE	43.25	(0.50)	(1.14)	344
TTW	8.95	(0.10)	(1.10)	17
EA	18.00	(0.20)	(1.10)	644
BEC	3.90	(0.04)	(1.02)	4
BANPU	5.00	(0.05)	(0.99)	247
TPIPL	1.33	(0.01)	(0.75)	4
SAWAD	35.25	(0.25)	(0.70)	195
TTA	7.55	(0.05)	(0.66)	59
MBK	16.50	(0.10)	(0.60)	17
TRUE	8.45	(0.05)	(0.59)	471
KKP	47.25	(0.25)	(0.53)	66
ADVANC	207.00	(1.00)	(0.48)	500
CBG	66.75	0.25	0.38	79
AEONTS	130.50	0.50	0.38	29
SCB	106.50	0.50	0.47	525
BUC	20.80	0.10	0.48	104
IVL	20.30	0.10	0.50	248

มูลค่า block trade 30 อันดับ

	Avg. price (Bt)	OI (Contract)	Volume (Contract)	Value (Btmn)
BBLM24	130.33	1,411.00	1,680.00	219
SAWADU24X	39.73	6,388.00	4,680.00	205
AOTU24	58.23	5,796.00	2,520.00	147
PTTEPZ24	149.67	1,159.00	900.00	135
ADVANCU24	208.05	1,451.00	620.00	129
CPALLU24	55.38	8,381.00	2,080.00	115
LHM24	6.22	15,305.00	12,240.00	76
BANPUM24	4.62	18,974.00	16,000.00	74
BDMSU24	25.94	8,584.00	2,800.00	73
BHU24	239.14	610.00	280.00	67
HMPROZ24	8.78	9,581.00	7,300.00	64
SCCM24	241.33	994.00	240.00	58
GULFM24	43.75	3,494.00	1,300.00	57
KTBM24	17.16	13,422.00	3,232.00	55
PTTU24	32.05	11,883.00	1,700.00	54
EAH25	17.66	13,736.00	2,700.00	48
BTSM24	4.68	11,137.00	9,000.00	42
PLANBZ24	8.38	20,250.00	5,000.00	42
CPFU24	22.82	5,124.00	1,800.00	41
KBANKU24	127.54	2,904.00	280.00	36
CBGM24	75.93	1,189.00	470.00	36
IVLM24	22.65	4,806.00	1,550.00	35
STAU24	22.19	6,086.00	1,550.00	34
APU24	8.38	18,136.00	3,850.00	32
MTCU24	41.02	1,769.00	740.00	30
CPNU24	56.11	1,821.00	500.00	28
CRCZ24	29.89	1,109.00	700.00	21
COM7M24	18.72	2,269.00	1,100.00	21
MINTU24	30.67	3,128.00	600.00	18
JMTU24	15.26	6,142.00	1,200.00	18

มูลค่าสถานะคงค้าง (OI) 30 อันดับ

	Settle. price (Bt)	OI (Contract)	Value (Btmn)	Day to settle (day)
KTCZ24	41.45	75,310.00	3,121.60	186
BBLU24	132.48	8,656.00	1,146.75	95
KTBU24	17.30	38,602.00	667.81	95
CPALLU24	56.23	8,381.00	471.26	95
RSU24	11.15	34,709.00	387.01	95
PTTU24	32.20	11,883.00	382.63	95
KBANKU24	126.60	2,904.00	367.65	95
AOTU24	58.35	5,796.00	338.20	95
GUNKULU24	2.65	121,553.00	322.12	95
ADVANCU24	206.12	1,451.00	299.08	95
EAZ24	18.30	14,024.00	256.64	186
SAWADU24X	36.20	6,388.00	254.37	95
GULFU24	40.15	5,915.00	237.49	95
LHU24	6.02	37,797.00	227.54	95
BDMSU24	26.45	8,584.00	227.05	95
JASU24X	3.03	53,968.00	224.84	95
SCCM24	224.10	994.00	222.76	3
APZ24	8.65	25,566.00	221.15	186
INTUCHU24	71.72	2,497.00	179.08	95
TRUEM24	8.51	20,917.00	178.00	3
PTTEPZ24	149.99	1,159.00	173.84	186
PLANBZ24	7.96	20,250.00	161.19	186
BANPUH25	5.00	31,617.00	158.09	277
IVLU24	20.35	7,572.00	154.09	95
COM7U24	17.28	8,607.00	148.73	95
BHU24	242.00	610.00	147.62	95
SCBM24	106.55	1,383.00	147.36	3
PTGM24	8.38	16,372.00	137.20	3
STAU24	21.81	6,086.00	132.74	95
SCGPU24	34.23	3,688.00	126.24	95

ที่มา: SETSMART, Bloomberg Finance L.P., InnoVestX Research

Precious metal futures

Precious Metal Futures

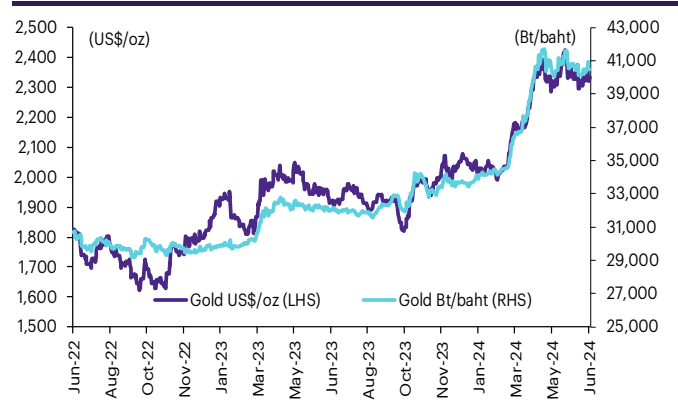
Contract info	Unit	Gold*	GF10M24	GFM24	GF10Q24	GFQ24	GF10V24	GFV24
Settlement price	(Bt/baht)		40,570.00	40,600.00	40,800.00	40,810.00	40,970.00	40,930.00
Change	(%)	(1.77)	(1.48)	(1.60)	(1.52)	(1.50)	(1.61)	(1.63)
Last price	(Bt/baht)	40,508.48	40,560.00	40,640.00	40,800.00	40,810.00	40,940.00	41,060.00
Basis	(Bt/baht)		61.52	91.52	291.52	301.52	461.52	421.52
Open interest	(cts)		4,898	124	8,755	132	1,335	52
Day to settlement	(days)		3	3	66	66	128	128
Last trading day			27-Jun-24	27-Jun-24	29-Aug-24	29-Aug-24	30-Oct-24	30-Oct-24
Contract size	(gold baht)		10	50	10	50	10	50

*คำนวณโดยใช้ข้อมูลอัตราแลกเปลี่ยนบาท/ดอลลาร์สหรัฐจาก Bisnews

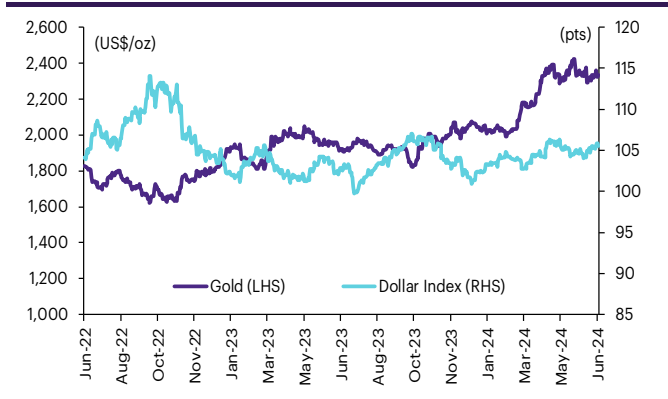
GOLD-D

Contract info	Unit	Gold	GDM24
Settlement price	(US\$/oz)		2,339.11
Change	(%)	(1.56)	(1.58)
Last price	(US\$/oz)	2,327.20	-
Basis	(US\$/oz)		11.91
Open interest	(cts)		1
Day to settlement	(days)		3
Last trading day			27-Jun-24
Contract size	(oz)		3.21

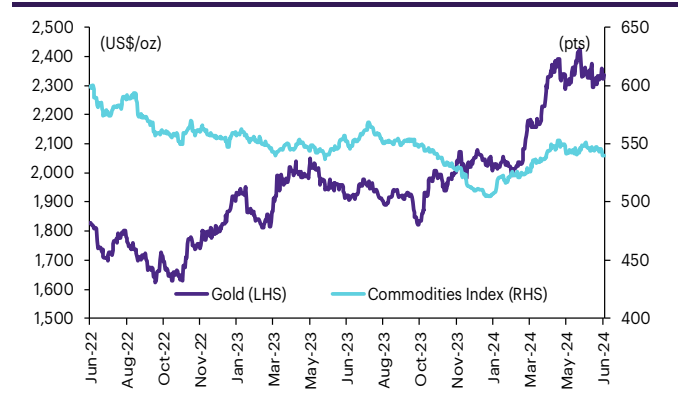
ราคาทองคำ US\$/ออนซ์ เทียบกับราคาทองคำ บาท/บาท



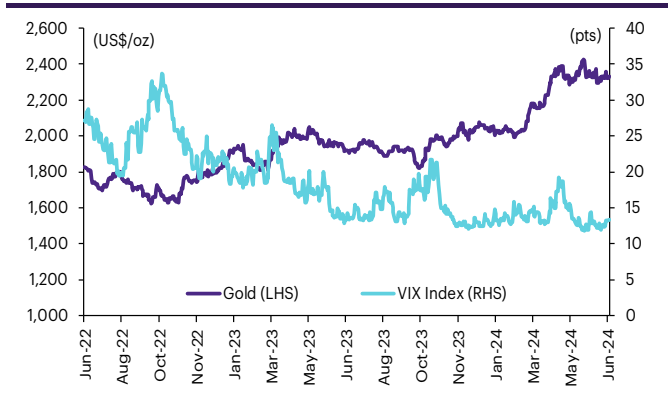
ราคาทองคำเทียบกับดัชนีดอลลาร์



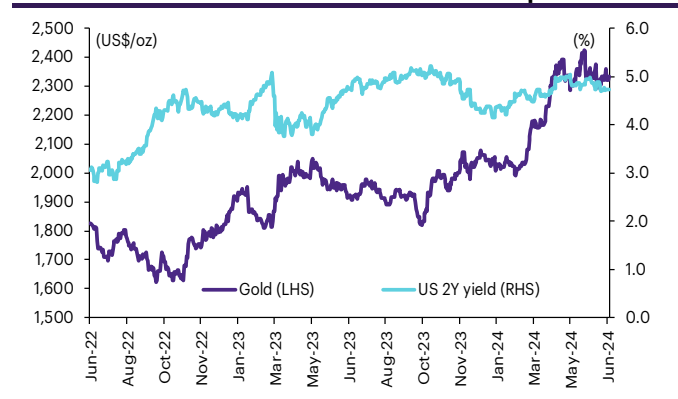
ราคาทองคำเทียบกับดัชนีสินค้าโภคภัณฑ์



ราคาทองคำเทียบกับ VIX index



ราคาทองคำเทียบกับผลตอบแทนพันธบัตร US อายุ 2 ปี



ที่มา: SETSMART, TQ Professional, Bloomberg Finance L.P., InnovestX Research

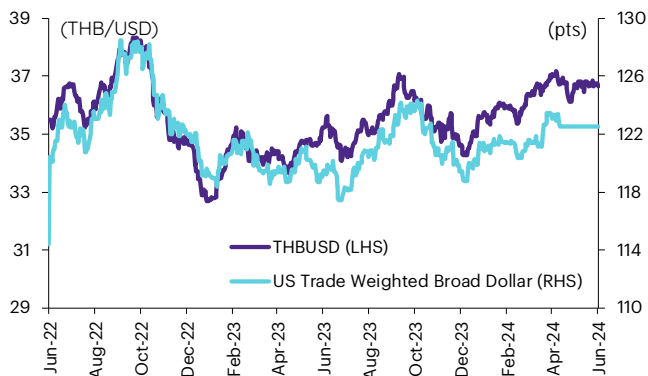
Foreign exchange futures

USD Futures

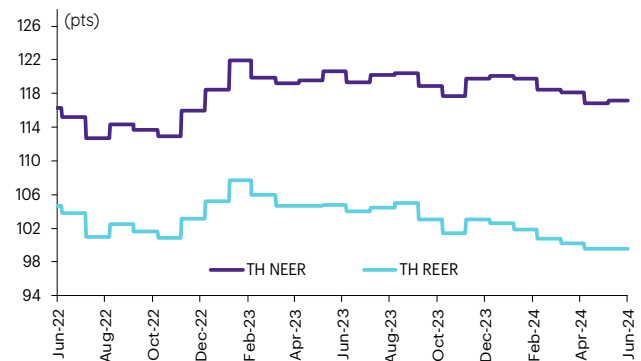
Contract info	Unit	THB/USD*	USDM24	USDN24	USDQ24	USDU24
Settlement price	(Bt/US\$)		36.68	36.58	36.47	36.40
Change	(%)	(0.22)	0.08	0.08	-	0.05
Last price	(Bt/US\$)	36.62	36.68	36.58	36.47	36.40
Basis	(Bt/US\$)		0.06	(0.04)	(0.15)	(0.22)
Open interest	(cts)		68,602	3,039	3,570	54,043
Day to settlement	(days)		3	36	66	95
Last trading day			27-Jun-24	30-Jul-24	29-Aug-24	27-Sep-24
Contract size	(US\$)		1,000	1,000	1,000	1,000

*From TQ Professional

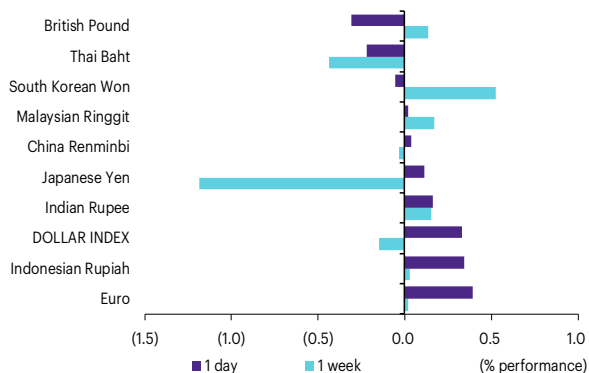
THBUSD เทียบกับ US trade-weighted broad dollar index



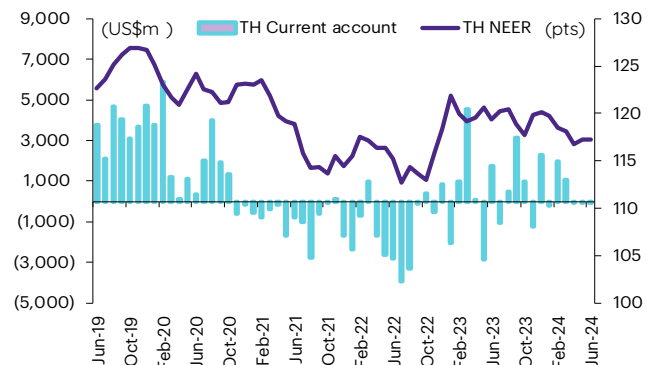
ส่วนต่างดอกเบี้ยและผลตอบแทนพร. 2 ปีของไทยกับสหรัฐ



ความเคลื่อนไหวของอัตราแลกเปลี่ยน



ดัชนีค่าเงินบาทเทียบกับดุลบัญชีเดินสะพัด



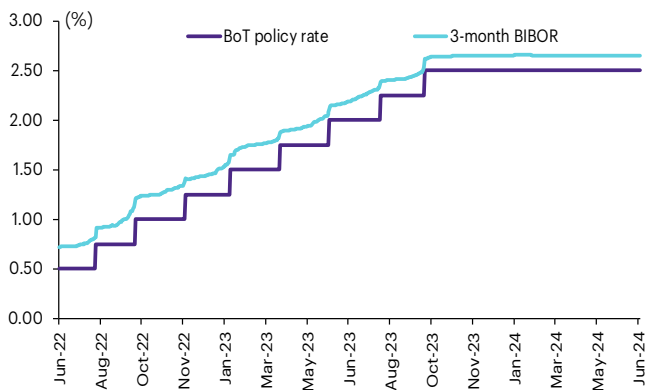
ที่มา: SETSMART, TQ Professional, Bloomberg Finance L.P., InnovestX Research

Interest rate futures

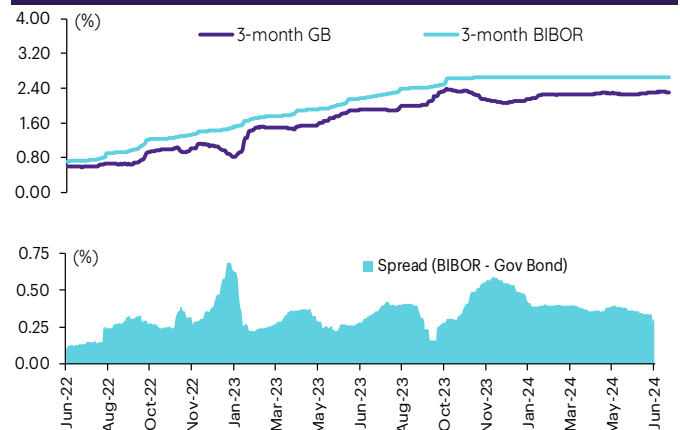
Interest Rate Futures

Contract info	Unit	BB3U24	TGB5U24	BB3Z24	TGB5Z24
Settlement price	(pts)	97.25	111.73	97.18	111.64
Change	(%)	-	0.06	-	0.06
Last price	(pts)	-	-	-	-
Open interest	(cts)	-	-	-	-
Day to settlement	(days)	86	86	177	177
Last trading day		18-Sep-24	18-Sep-24	18-Dec-24	18-Dec-24
Contract size	(Btmn)	10	1	10	1

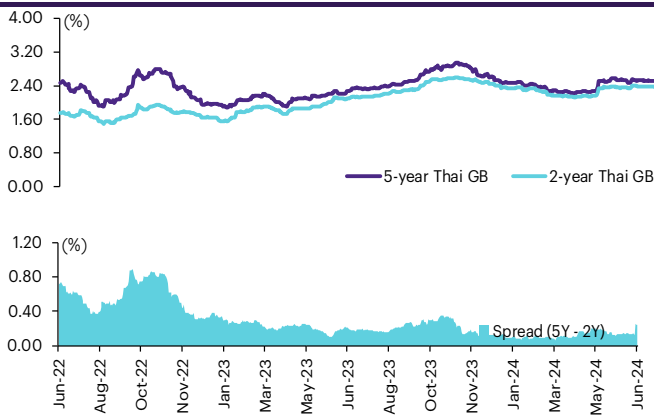
BIBOR ระยะ 3 เดือนเทียบกับอัตราดอกเบี้ยนโยบายของ.



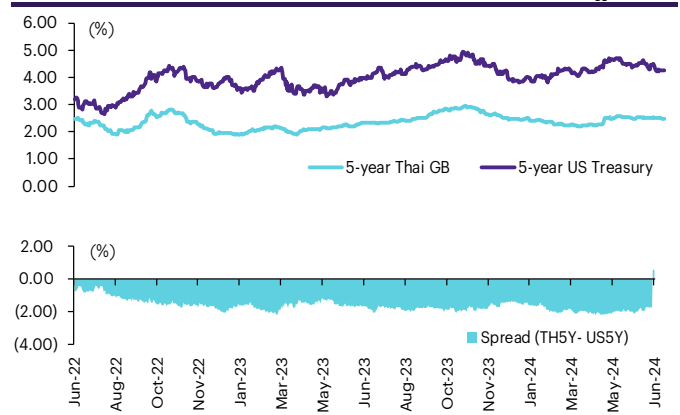
BIBOR ระยะ 3 เดือนเทียบกับผลตอบแทนพร.ไทย 3 เดือน



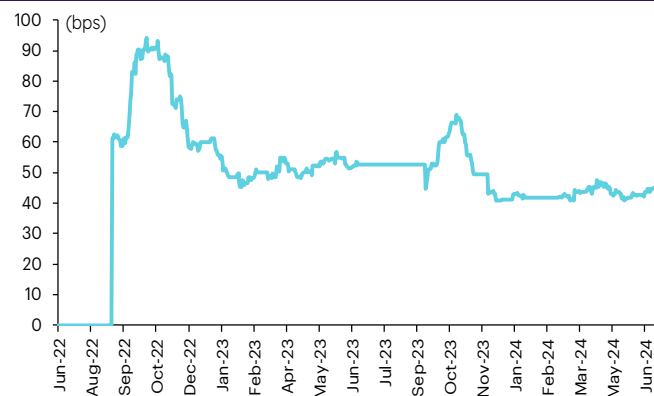
ผลตอบแทนพร.ไทย 2 ปีเทียบกับ 5 ปี



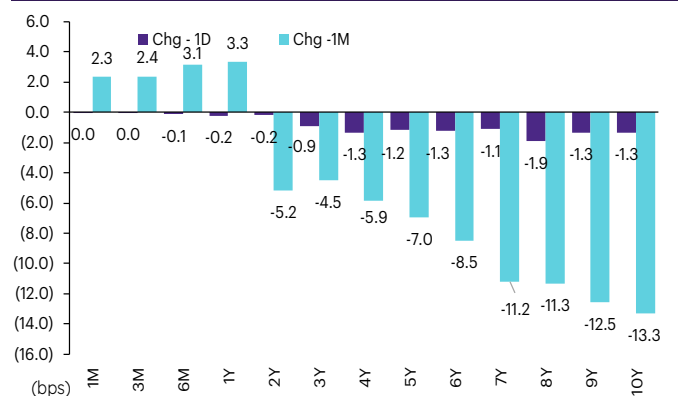
ผลตอบแทนพร.ไทย 5 ปีเทียบกับผลตอบแทนพร.สหรัฐ 5 ปี



Credit Default Swap spread ของไทย (USD 5Y SR)



ความเคลื่อนไหวผลตอบแทนพร.ไทยเรียงลำดับตามอายุ



ที่มา: SETSMART, Bloomberg Finance L.P., InnovestX Research

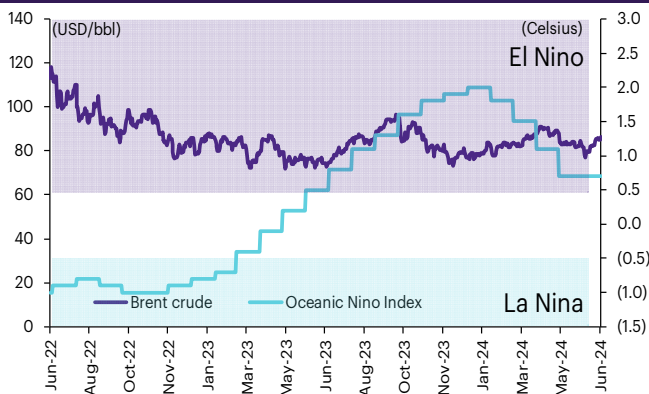
Agriculture futures

Agriculture futures

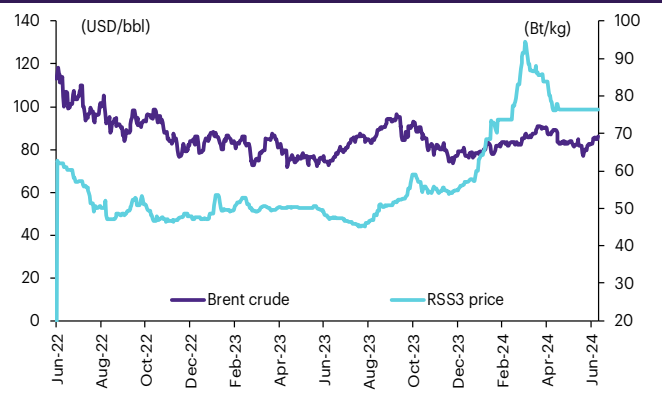
Contract info	Unit	RSS3DN24	RSS3DX24	RSS3DM24	RSS3DZ24	RSS3DQ24	RSS3DU24	RSS3DV24
Settlement price	(Bt/kg)	79.30	75.80	80.75	75.80	77.85	77.15	76.20
Change	(%)	(1.37)	(0.92)	(1.76)	(0.92)	(0.89)	(0.90)	(0.91)
Last price	(Bt/kg)	-	-	-	-	-	-	-
Open interest	(cts)	-	-	-	-	-	-	-
Day to settlement	(days)	36	157	3	186	66	95	128
Last trading day		30-Jul-24	28-Nov-24	27-Jun-24	27-Dec-24	29-Aug-24	27-Sep-24	30-Oct-24
Contract size	(kg)	5,000	5,000	5,000	5,000	5,000	5,000	5,000

Contract info	Unit	RSS3N24	RSS3X24	RSS3M24	RSS3Z24	RSS3Q24	RSS3U24	RSS3V24
Settlement price	(Bt/kg)	79.30	75.80	80.75	75.80	77.85	77.15	76.20
Change	(%)	(1.37)	(0.92)	(1.76)	(0.92)	(0.89)	(0.90)	(0.91)
Last price	(Bt/kg)	-	-	-	-	-	-	-
Open interest	(cts)	-	-	-	-	-	-	-
Day to settlement	(days)	36	157	3	186	66	95	128
Last trading day		30-Jul-24	28-Nov-24	27-Jun-24	27-Dec-24	29-Aug-24	27-Sep-24	30-Oct-24
Contract size	(kg)	5,000	5,000	5,000	5,000	5,000	5,000	5,000

ราคาน้ำมันดิบเบรนท์ เทียบกับ NOAA Oceanic Nino Index



ราคาประมูลายาง RSS3 เทียบกับราคาน้ำมันดิบเบรนท์



ที่มา: SETSMART, Bloomberg Finance L.P., InnovestX Research

ข้อสงวนสิทธิ์:

ข้อมูลในรายงานนี้เป็นข้อมูลที่มีการเปิดเผยต่อสาธารณะ ซึ่งนักลงทุนสามารถเข้าถึงได้โดยทั่วไป และเป็นข้อมูลที่เชื่อว่าน่าจะเชื่อถือได้ แต่ทั้งนี้ บริษัทหลักทรัพย์ อินโนเวสต์ เอกซ์ จำกัด (“บริษัท”) มิได้ยืนยันหรือรับรองถึงความถูกต้อง หรือสมบูรณ์ของข้อมูลดังกล่าวแต่อย่างใด ความคิดเห็นที่ปรากฏอยู่ในรายงานนี้เป็นเพียงการนำเสนอในมุมมองของบริษัท และเป็นความคิดเห็น ณ วันที่ที่ปรากฏในรายงานเท่านั้น ซึ่งอาจเปลี่ยนแปลงได้ภายหลังวันดังกล่าว โดยบริษัทไม่จำเป็นต้องแจ้งให้สาธารณชน หรือนักลงทุนทราบ รายงานนี้จัดทำขึ้นเพื่อเผยแพร่ข้อมูลให้แก่นักลงทุนเท่านั้น บริษัทไม่รับผิดชอบต่อการนำข้อมูลหรือความคิดเห็นใดๆ ไปใช้ในทุกรณณ์ ดังนั้นนักลงทุนจึงควรใช้ดุลพินิจในการพิจารณาตัดสินใจก่อนการลงทุน นอกจากนี้ บริษัท และ/หรือ บริษัทในเครือของบริษัทอาจมีส่วนเกี่ยวข้องหรือผลประโยชน์ใด ๆ กับบริษัทใดๆ ที่ถูกกล่าวถึงในรายงานนี้ก็ได้

บริษัทหลักทรัพย์ อินโนเวสต์ เอกซ์ จำกัด (“INVX”) เป็นบริษัทย่อยที่บริษัท เอสซีบี เอกซ์ จำกัด (มหาชน) (“เอสซีบี เอกซ์”) เป็นผู้ถือหุ้นรายใหญ่ แต่เพียงผู้เดียว และธนาคารไทยพาณิชย์ จำกัด (มหาชน) (“ธนาคารฯ”) เป็นบริษัทย่อยที่เอสซีบี เอกซ์ เป็นผู้ถือหุ้นรายใหญ่ ข้อมูลใด ๆ ที่เกี่ยวข้องกับธนาคารฯ มีวัตถุประสงค์เพื่อใช้ในการเปรียบเทียบเท่านั้น

เอกสารฉบับนี้จัดทำโดย บริษัทหลักทรัพย์ อินโนเวสต์ เอกซ์ จำกัด (“INVX”) ซึ่งมี บริษัท เอสซีบี เอกซ์ จำกัด (มหาชน) (“เอสซีบี เอกซ์”) เป็นผู้ถือหุ้นรายใหญ่ โดยธนาคารไทยพาณิชย์ จำกัด (มหาชน) (“ธนาคารฯ”) ซึ่งเป็นบริษัทย่อยที่เอสซีบี เอกซ์ เป็นผู้ถือหุ้นรายใหญ่ เป็นที่ปรึกษาทางการเงินสำหรับธุรกรรมใด ๆ ของ กรัสดีเพื่อการลงทุนในสิทธิการเช่าอสังหาริมทรัพย์ แอล เอช โยเทล ความเห็น ข่าวกวีจีย บกวีเคราะห์ ราคา ข้อความ การคาดการณ์ การประเมิน และ/หรือ ข้อมูลอื่นที่ระบุในเอกสารฉบับนี้ (“ข้อมูล”) มีวัตถุประสงค์เพื่อใช้เป็นข้อมูลทั่วไปเท่านั้น และไม่อาจตีความได้ว่าเป็นการให้คำแนะนำแก่บุคคลใดๆ หรือเป็นการเสนอซื้อ หรือเสนอขาย หรือชักชวนให้เสนอซื้อหรือเสนอขายหลักทรัพย์ โดย INVX และ/หรือกรรมการ พนักงาน และลูกจ้างของ INVX ย่อมไม่ต้องรับผิดชอบต่อความเสียหายใดๆ ทั้งความเสียหายทางตรง ความเสียหายทางอ้อม ความเสียหายจากการผิดสัญญา หรือความเสียหายอันสืบเนื่อง อันเป็นผลมาจากการใช้หรือการเชื่อถือต่อการใช้อข้อมูล ทั้งนี้ รวมถึงแต่ไม่จำกัดเพียงการสูญเสียผลกำไร นักลงทุนพึงใช้ข้อมูลในเอกสารฉบับนี้ประกอบข้อมูลและความเห็นอื่นๆ รวมถึงพิจารณาจากข้อมูลของตนเองในการตัดสินใจลงทุน ข้อมูลในเอกสารฉบับนี้จัดทำขึ้นจากแหล่งข้อมูลที่ INVX เห็นว่าน่าเชื่อถือ โดย INVX ไม่รับรองถึงความถูกต้อง สมบูรณ์ และ/หรือ ครบถ้วนของข้อมูลดังกล่าว

INVX สงวนสิทธิ์ในการใช้ดุลพินิจของตนแต่เพียงผู้เดียวในการแก้ไขเพิ่มเติมข้อมูลเป็นครั้งคราวโดยไม่ต้องบอกกล่าว เอกสารฉบับนี้จัดทำส่งให้แก่เฉพาะบุคคลที่กำหนดเท่านั้น และห้ามมิให้มีการทำซ้ำ ดัดแปลง เผยแพร่ ขาย จำหน่าย พิมพ์ซ้ำ ส่งต่อ หรือแสวงหาประโยชน์ในเชิงพาณิชย์ไม่ว่าในลักษณะใดๆ เว้นแต่จะได้รับอนุญาตเป็นลายลักษณ์อักษรจาก INVX ก่อน

การซื้อขายฟิวเจอร์สและออปชั่น (Futures and Options) มีความเสี่ยงสูงที่อาจก่อให้เกิดผลขาดทุนอย่างมีนัยสำคัญ จึงไม่เหมาะสมกับบุคคลทุกคน ทั้งนี้ ก่อนการตัดสินใจซื้อขายฟิวเจอร์สและออปชั่น ท่านควรพิจารณาถึงฐานะทางการเงิน วัตถุประสงค์ในการลงทุน ประสบการณ์ในการลงทุนของท่าน ตลอดจนความเสี่ยงที่ท่านสามารถยอมรับได้อย่างรอบคอบ เนื่องจากมีความเป็นไปได้ที่ท่านอาจสูญเสียเงินลงทุนมากกว่าเงินลงทุนเริ่มแรก ท่านควรพิจารณาถึงความเสี่ยงทั้งหมดที่อาจเกิดขึ้นจากการซื้อขายฟิวเจอร์สและออปชั่น และท่านควรตัดสินใจลงทุนด้วยตนเอง และ/หรือ ในกรณีที่มีข้อสงสัย ท่านควรขอคำแนะนำจากที่ปรึกษาทางการลงทุน

เอกสารฉบับนี้จัดทำส่งให้กับเฉพาะบุคคลที่กำหนด (intended recipient) เท่านั้น และห้ามมิให้ผู้ใดนำข้อมูลในเอกสารฉบับนี้ไปทำซ้ำ ส่งต่อ เผยแพร่ ขาย จำหน่าย คัดลอก นำออกแสดง หรือนำไปแสวงหาประโยชน์ในเชิงพาณิชย์ ไม่ว่าด้วยวิธีการใด ๆ โดยมิได้รับอนุญาตเป็นลายลักษณ์อักษรจาก INVX เป็นการล่วงหน้า

© สงวนลิขสิทธิ์ 2565 บริษัทหลักทรัพย์ อินโนเวสต์ เอกซ์ จำกัด

CG Rating 2023 Companies with CG Rating

Companies with Excellent CG Scoring

7UP, AAV, ABM, ACE, ACG, ADB, ADD, ADVANC, AEONTS, AF, AGE, AH, AHC, AIRA, AIT, AJ, AKP, AKR, ALL, ALT, AMA, AMARIN, AMATA, AMATAV, ANAN, AOT, AP, APCO, APCS, ARIP, ARROW, ASEFA, ASK, ASP, ASW, ATP30, AUCTION, AWC, AYUD, B, BA, BAFS, BAM, BANPU, BAY, BBGI, BBIK, BBL, BC, BCH, BCP, BCPG, BDMS, BEC, BEM, BEYOND, BGC, BGRIM, BH, BIZ, BJC, BJCHI, BKI, BLA, BOL, BPP, BRI, BROOK, BRR, BTS, BTW, BWG, BYD, CBG, CENTEL, CFRESH, CHASE, CHEWA, CHG, CHOW, CIMBT, CIVIL, CK, CKP, CM, CNT, COLOR, COM7, COTTO, CPALL, CPAXT, CPF, CPI, CPL, CPN, CPW, CRC, CRD, CSC, CSS, CV, DCC, DDD, DELTA, DEMCO, DMT, DOHOME, DRT, DUSIT, EA, EASTW, ECF, ECL, EE, EGCO, EPG, ERW, ETC, ETE, FE, FLOYD, FN, FPI, FPT, FSX, FVC, GBX, GC, GCAP, GENCO, GFPT, GGC, GLAND, GLOBAL, GPSC, GRAMMY, GULF, GUNKUL, HANA, HARN, HENG, HMPRO, HPT, HTC, ICC, ICHI, ICN, III, ILINK, ILM, IMH, IND, INET, INTUCH, IP, IRC, IRPC, ITC, ITCL, IVL, JAS, JTS, KBANK, KCC, KCE, KEX, KKP, KSL, KTB, KTC, KTMS, KUMWEL, KUN, LALIN, LANNA, LH, LHF, LIT, LOXLEY, LPN, LRH, LST, M, MAJOR, MALEE, MATCH, MBK, MC, M-CHAI, MCOT, MEGA, MFC, MFEC, MILL, MINT, MONO, MOONG, MSC, MST, MTC, MTI, NC, NCH, NCL, NDR, NER, NKI, NOBLE, NRF, NTV, NVD, NWR, NYT, OCC, OISHI¹, ONEE, OR, ORI, OSP, OTO, PAP, PATO, PB, PCSGH, PDG, PDJ, PG, PHOL, PIMO, PJW, PLANB, PLAT, PLUS, PM, POLY, PORT, PPP, PPS, PR9, PRG, PRINC, PRM, PRTR, PSH, PSL, PT, PTC, PTT, PTTEP, PTTGC, Q-CON, QH, QTC, RATCH, RBF, RPH, RS, RT, S, S&J, SA, SABINA, SAK, SAMART, SAMTEL, SAPPE, SAT, SBNEXT, SC, SCB, SCC, SCCC, SCG, SCGP, SCM, SDC, SEAFCO, SEAOL, SECURE, SELIC, SENA, SENX, SFP², SFT, SGC, SGF, SGP, SHR, SICT, SIRI, SIS, SITHAI, SJWD, SKR, SM, SMP, SMT, SNC, SNNP, SNP, SO, SPALI, SPC, SPCG, SPI, SPRC, SR, SSC, SSF, SSSC, STA, STC, STEC, STGT, STI, SUC, SUN, SUSCO, SUTHA, SVI, SVT, SYMC, SYNEX, SYNTCC, TACC, TAE, TCAP, TCMC, TEAMG, TEGH, TFG, TFMAMA, TGE, TGH, THANA, THANI, THCOM, THIP, THRE, THREL, TIDLO, TIPH, TISCO, TK, TKN, TKS, TKT, TLI, TM, TMC, TMD, TMT, TNDT, TNITY, TNL, TNR, TOA, TOG, TOP, TPBI, TPCS, TPIPL, TPPIP, TPS, TQM, TQR, TRT, TRUE, TRV, TSC, TSTE, TSTH, TTA, TTB, TTCL, TTW, TURTLE, TVDH, TVH, TVO, TVT, TWPC, UAC, UBE, UBIS, UKEM, UP, UPF, UPOIC, UV, VCOM, VGI, VIBHA, VIH, VL, WACOAL, WGE, WHA, WHAUP, WICE, WINMED, WINNER, XPG, YUASA, ZEN

Companies with Very Good CG Scoring

2S, A5, AAI, AIE, ALUCON, AMR, APURE, ARIN, AS, ASIA, ASIAN, ASIMAR, ASN, AURA, BR, BSBM, BTG, CEN, CGH, CH, CHIC, CI, CIG, CMC, COMAN, CSP, DOD, DPAINT, DV8, EFORL, EKH, ESSO, ESTAR, EVER, FORTH, FSMART, FTI, GEL, GPI, HEALTH, HUMAN, IFS, INSET, IT, J, JCKH, JDF, JKN, JMART, JUBILE, K, KCAR, KGI, KIAT, KISS, KK, KTIS, KWC, KWM, LDC, LEO, LHK, MACO, METCO, MICRO, MK, MVP, NCAP, NOVA, NTSC, PACO, PIN, PQS, PREB, PRI, PRIME, PROEN, PROS, PROUD, PSTC, PTECH, PYLON, RCL, SALEE, SANKO, SCI, SCN, SE, SE-ED, SFLEX, SINGER, SKN, SONIC, SORKON, SPVI, SSP, SST, STANLY, STP, SUPER, SVOA, SWC, TCC, TEKA, TFM, TMILL, TNP, TPLAS, TPOLY, TRC, TRU, TRUBB, TSE, VRANDA, WAVE, WFX, WIJK, WIN, WP, XO

Companies with Good CG Scoring

24CS, AMANAH, AMARC, AMC, APP, ASAP, BCT, BE8, BIG, BIOTEC, BLESS, BSM, BVG, CAZ, CCET, CHARAN, CHAYO, CHOTI, CITY, CMAN, CMR, CRANE, CWT, DHOUSE, DTCENT, EASON, FNS, FTE, GIFT, GJS, GTB, GTV, GYT, HL, HTECH, HYDRO, IIG, INGRS, INSURE, IRCP, ITD, ITNS, JCK, JMT, JR, JSP, KBS, KGEN, KJL, L&E, LEE, MASTER, MBAX, MEB, MENA, META, MGT, MITSIB, MJD, MOSHI, MUD, NATION, NNCL, NPK, NSL, NV, OGC, PAF, PCC, PEACE, PICO, PK, PL, PLANET, PLE, PMTA, PPM, PRAKIT, PRAPAT, PRECHA, PRIN, PSG, RABBIT, READY, RJH, RSP, RWI, S11, SAAM, SAF, SAMCO, SAWAD, SCAP, SCP, SIAM, SKE, SKY, SMART, SMD, SMIT, SOLAR, SPA, STECH, STPI, SVR, TC, TCCC³, TEAM, TFI, TIGER, TITLE, TKC, TMI, TNH, TPA, TPAC, TRITN, UBA, UMI, UMS, UTP, VARO, VPO, W, WARRIX, WORK, WPH, YONG, ZIGA

Corporate Governance Report

The material contained in this publication is for general information only and is not intended as advice on any of the matters discussed herein. Readers and others should perform their own independent analysis as to the accuracy or completeness or legality of such information. The Thai Institute of Directors, its officers, the authors and editor make no representation or warranty as to the accuracy, completeness or legality of any of the information contained herein. By accepting this document, each recipient agrees that the Thai Institute of Directors Association, its officers, the authors and editor shall not have any liability for any information contained in, or for any omission from, this publication.

The survey result is as of the date appearing in the Corporate Governance Report of Thai Listed Companies. As a result, the survey result may be changed after that date. InnovestX Securities Company Limited does not conform nor certify the accuracy of such survey result.

To recognize well performers, the list of companies attaining "Good", "Very Good" and "Excellent" levels of recognition (Not including listed companies qualified in the "no announcement of the results" clause from 1 January 2022 to 31 October 2023) is publicized.

¹OISHI was voluntarily delisted from the Stock Exchange of Thailand, effectively on September 6, 2023

²SFP was voluntarily delisted from the Stock Exchange of Thailand, effectively on July 19, 2023

³TCCC was voluntarily delisted from the Stock Exchange of Thailand effectively on August 25, 2023

Anti-corruption Progress Indicator

Certified (ได้รับรอง)

2S, AAI, ADVANC, AE, AF, AH, AI, AIE, AIRA, AJ, AKP, AMA, AMANAH, AMATA, AMATAV, AP, APCS, AS, ASIAN, ASK, ASP, AWC, AYUD, B, BAFS, BAM, BANPU, BAY, BBGI, BBL, BCH, BCP, BCPG, BE8, BEC, BEYOND, BGC, BGRIM, BLA, BPP, BRR, BSBM, BTC, BTS, BWG, CEN, CENTEL, CFRESH, CGH, CHEWA, CHOTI, CHOW, CIG, CIMBT, CM, CMC, COM7, CPALL, CPAXT, CPF, CPI, CPL, CPN, CPW, CRC, CSC, DCC, DELTA, DEMCO, DIMET, DOHOME, DRT, DUSIT, EA, EASTW, ECF, EGCO, EP, EPG, ERW, ESTAR, ETC, ETE, FNS, FPI, FPM, FSMART, FTE, FGC, GCAP, GEL, GFPT, GGC, GJS, GPI, GPSC, GSTEEL, GULF, GUNKUL, HANA, HARN, HENG, HMPRO, HTC, ICC, ICHI, IFS, III, ILINK, ILM, INET, INOX, INSURE, INTUCH, IRPC, ITCL, IVL, JAS, JKN, JR, JTS, KASET, KBANK, KBS, KCAR, KCCAMC, KCE, KGEN, KGI, KKP, KSL, KTB, KTC, L&E, LANNA, LHF, LHK, LPN, LRH, M, MAJOR, MALEE, MATCH, MBAX, MBK, MC, MCOT, META, MFC, MFEC, MILL, MINT, MONO, MOONG, MSC, MST, MTC, MTI, NATION, NCAP, NEP, NKI, NOBLE, NRF, NWR, OCC, OGC, OR, ORI, PAP, PATO, PB, PCSGH, PDG, PDJ, PG, PHOL, PIMO, PK, PL, PLANB, PLANET, PLAT, PM, PPP, PPM, PPS, PR9, PREB, DV8, EASON, ECL, EE, EFORL, EMC, ETL, EURO, EVER, F&D, FANCY, FE, FLOYD, FMT, FN, FORTH, QH, QLT, QTC, RABBIT, RATCH, RML, RS, RWI, S&J, SAAM, SABINA, SAK, SAPPE, SAT, SC, SCC, SCCC, SCG, SCGP, SCM, SCN, SEAOL, SE-ED, SELIC, SENA, SGC, SGP, SIRI, SITHAI, SKR, SMIT, SMK, SMP, SNC, SNP, SORKON, SPACK, SPALI, SPC, SPI, SPRC, SRICHA, SSF, SSP, SSSC, SST, STA, STGT, STOWER, SUTCO, SVI, SYMC, SYNTCC, TAE, TAKUNI, TASCO, TCAP, TCMC, TFG, TFI, TFMAMA, TGE, TGH, THANI, THCOM, THIP, THRE, THREL, TIDLO, TIPCOC, TISCO, TKS, TKT, TMD, TMILL, TMT, TNITY, TNL, TNP, TNR, TOG, TOP, TPA, TPCS, TRT, TRU, TSC, TSI, TSTE, TSTH, TTA, TTB, TTCL, TU, TVDH, TVO, TWPC, UBE, UBIS, UEC, UKEM, UOBKH, UV, VCOM, VGI, VIH, WACOAL, WHA, WHAUP, WICE, WIJK, XO, YUASA, ZEN, ZIGA

Declared (ประกาศเจตนารมณ์)

ACE, ADB, ALT, AMC, ASW, BLAND, BTG, BYD, CAZ, CBG, CV, DEXON, DMT, EKH, FSX, GLOBAL, GREEN, ICN, IHL, ITC, J, JMART, JMT, LEO, LH, MENA, MITSIB, MODERN, NER, NEX, OSP, PEER, PLUS, POLY, PQS, PRIME, PROEN, PRTR, RBF, RT, SA, SANKO, SCB, SENX, SFLEX, SIS, SKE, SM, SVOA, TBN, TEGH, TIPH, TKN, TPAC, TPLAS, TQM, TRUE, W, WPH, XPG

N/A

24CS, 3K-BAT, A, A5, AAV, ABM, ACAP, ACC, ACG, ADD, ADVICE, AEONTS, AFC, AGE, AHC, AIT, AJA, AKR, AKS, ALL, ALLA, ALPHAX, ALUCON, AMARC, AMARIN, AMR, ANAN, ANI, AOT, APCO, APEX, APO, APP, APURE, AQUA, ARIN, ARIP, ARROW, ASAP, ASEFA, ASIA, ASIMAR, ASN, ATP30, AU, AUCTION, AURA, B52, BA, BBIK, BC, BCT, BDMS, BEAUTY, BEM, BGT, BH, BIG, BIOTEC, BIS, BIZ, BJC, BJCHI, BKD, BKGI, BKIH, BLC, BLESS, BLISS, BM, BOL, BPS, BR, BRI, BROCK, BSM, BSRC, BTNC, BTW, BUI, BVG, CCET, CCP, CEYE, CFARM, CGD, CH, CHARAN, CHASE, CHAYO, CHG, CHIC, CHO, CI, CITY, CIVIL, CK, CKP, CMAN, CMO, CMR, CNT, COCOCO, COLOR, COMAN, CPANEL, CPH, CPR, CPT, CRANE, CRD, CREDIT, CSP, CSR, CSS, CTW, CWT, D, DCON, DDD, DHOUSE, DIATTO, DOD, DPAINT, DMT, DTCL, DV8, EASON, ECL, EE, EFORL, EMC, ETL, EURO, EVER, F&D, FANCY, FE, FLOYD, FMT, FN, FORTH, FTI, FVC, GABLE, GENCO, GFC, GIFT, GL, GLAND, GLOCON, GLORY, GRAMMY, GRAND, GSC, GTB, GTV, GYT, HEALTH, HFT, HL, HPT, HTECH, HUMAN, HYDRO, I2, IFEC, IIG, IMH, IND, INGRS, INSET, IP, IRC, IRPC, IT, ITD, ITNS, ITTHI, JAK, JCK, JCKH, JCT, JDF, JPARK, JSP, JUBILE, K, KAMART, KC, KCC, KCG, KCM, KDH, KEX, KIAT, KISS, KJL, KK, KKC, KLINI, KOOL, KTIS, KTMS, KUMWEL, KUN, KWC, KWI, KWM, KYE, LALIN, LDC, LEE, LIT, LOXLEY, LPH, LST, LTS, MAGURO, MANNRIN, MASTER, MATI, MCA, M-CHAI, MCS, MDX, MEB, MEGA, METCO, MGC, MGI, MGT, MICRO, MIDA, MJD, MK, ML, MORE, MOSHI, MTW, MUD, MVP, NAM, NAT, NC, NCH, NCL, NDR, NEO, NETBAY, NEW, NEWS, NFC, NL, NNCL, NOK, NOVA, NPK, NSL, NTSC, NTV, NUSA, NV, NVD, NYT, OHTL, ONEE, ORN, PACO, PAF, PANEL, PCC, PEACE, PERM, PF, PHG, PICO, PIN, PJW, PLE, PLT, PMTA, POLAR, PORT, POST, PPM, PRAKIT, PRAPAT, PRECHA, PRI, PRIN, PRO, PROUD, PSG, PSP, PTC, PTL, QTCG, RAM, RCL, READY, RICHY, RJH, ROCK, ROCTEC, ROH, ROJNA, RP, RPC, RPH, RSP, S, S11, SABUY, SAF, SAFARI, SAFE, SALEE, SAM, SAMART, SAMCO, SAMTEL, SAUCE, SAV, SAWAD, SAWANG, SBNEXT, SCAP, SCGD, SCI, SCL, SCP, SDC, SE, SEAFCO, SECURE, SFT, SGF, SHANG, SHR, SIAM, SICT, SIMAT, SINGER, SINO, SIS, SJWD, SK, SKN, SKY, SLM, SLP, SMART, SMD, SMT, SNNP, SO, SOLAR, SONIC, SPA, SPCG, SPG, SPREME, SPVI, SQ, SR, SRS, SSC, STANLY, STARK, STC, STEC, STECH, STHAI, STI, STP, STPI, STX, SUC, SUN, SUPER, SUTHA, SVR, SVT, SWC, SYNEX, TACC, TAN, TAPAC, TC, TCC, TCJ, TCOAT, TEAM, TEAMG, TEKA, TERA, TFM, TGPRO, TH, THAI, THANA, THE, THG, THMUI, TIGER, TITLE, TK, TCC, TLI, TM, TMC, TMI, TMW, TNDT, TNH, TNPC, TOA, TPBI, TPCH, TPIPL, TPPIP, TPL, TPOLY, TPP, TPS, TQR, TR, TRC, TRITN, TRP, TRUBB, TRV, TSE, TTI, TTT, TTW, TURTLE, TVH, TVT, TWP, TWZ, TYCN, UAC, UBA, UMI, UMS, UNIQ, UP, UPF, UPOIC, UREKA, UTP, UVAN, VARO, VIBHA, VL, VNG, VPO, VRANDA, WARRIX, WAVE, WELL, WFX, WGE, WIN, WINDOW, WINMED, WINNER, WORK, WORLD, WP, YGG, YONG, ZAA

Explanations

Companies participating in Thailand's Private Sector Collective Action Coalition Against Corruption programme (Thai CAC) under Thai Institute of Directors (as of November 1, 2023) are categorised into: companies that have declared their intention to join CAC, and companies certified by CAC.