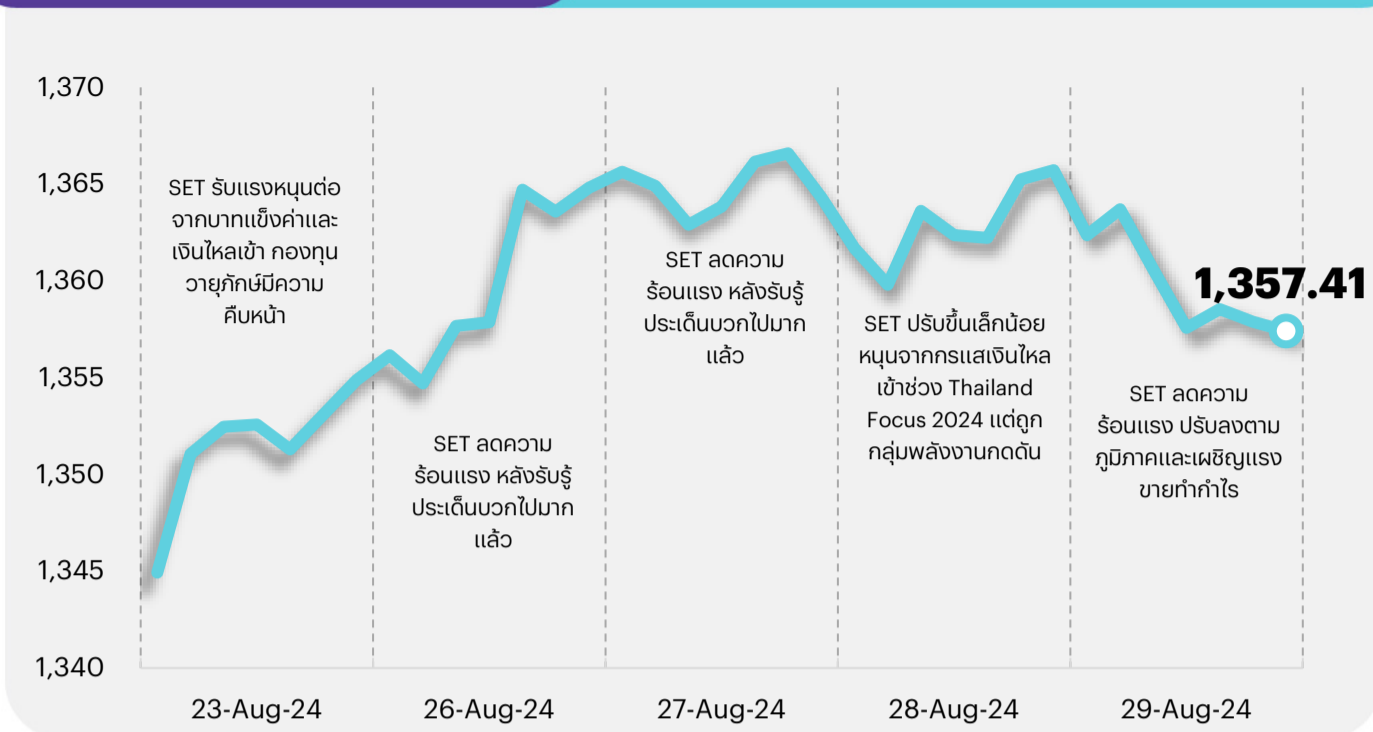


แนวรับ - แนวต้าน

1350/1345 - 1366/1372



เลือกเป่าลงทุนประจำสัปดาห์

ช่วงสั้นมอง SET จะ Sideway Up จากคาดหวังรัฐบาลใหม่เร่งกระตุ้นเศรษฐกิจ ส่วน Fund Flow มองยังมีทิศทางไหลเข้าตลาดหุ้นไทยแต่ไม่แรง จากเศรษฐกิจไทยยังโตต่ำเมื่อเทียบกับประเทศอื่นๆ ในภูมิภาค กลยุทธ์ลงทุนจึงแนะนำ "Selective Buy" ใน 4 ธีม ดังนี้

1) นักลงทุนที่ต้องการเก็งกำไรหุ้นที่อยู่ในภาวะ Oversold และ Undervalue เลือก SCGP BCH KCE PTTGC OSP ขณะที่ให้เพิ่มความระมัดระวังการลงทุนในระยะสั้นสำหรับหุ้นที่อยู่ในภาวะ Overbought อย่าง COM7 VGI TRUE ADVANC

2) หุ้นที่คาดได้อานิสงส์จากความคาดหวังรัฐบาลใหม่จะเร่งออกมาตรการกระตุ้นเศรษฐกิจจะระยะสั้น ซึ่งจะเป็นประโยชน์ต่อหุ้นที่เกี่ยวข้องกับสินค้าที่จำเป็นต่อการดำรงชีวิต แนะนำ CPALL CPAXT TNP OSP CBG

3) นักลงทุนที่ต้องการเก็งกำไรในหุ้นที่คาดได้อานิสงส์จากแนวโน้มดอกเบี้ยขาลง แนะนำ กลุ่มเช่าซื้อ (MTC, TIDLOR) กลุ่มอสังหาฯ (AP SPALI SIRI) กลุ่มค้าปลีก (CPALL CPAXT) กลุ่มโรงไฟฟ้า (GULF CKP)

4) หุ้นในกลุ่ม Earnings Play ซึ่งมีโมเมนตัมกำไรยังดี โดย 3Q67 คาดเติบโต YoY และ QoQ ส่วน 2H67 คาดเติบโต HoH และ YoY อีกทั้ง Valuation ไม่แพง เลือก DELTA GULF BDMS BEM

Daily top picks

**KTB:** มองจะได้านิสงส์จากการเร่งออกมาตรการกระตุ้นเศรษฐกิจจะระยะสั้นของรัฐ และ 2H67 คาดกำไรยังเพิ่มขึ้น YoY หนุนให้ปี 2567 คาดกำไรจะเพิ่มขึ้น 11% จาก Credit Cost ที่ลดลง สินเชื่อที่กลับมาเติบโต NIM ที่ดีขึ้น และรายได้ค่าธรรมเนียมที่เติบโต ขณะที่มีความเสี่ยงคุณภาพสินทรัพย์ต่ำกว่าธนาคารอื่นๆ และมี Valuation ถูก PER 67F ที่ 6.3x (-2SD)

**BCP:** ช่วงสั้นมองได้ Sentiment บวกจากราคาน้ำมันที่ปรับขึ้นหลังลิเบียระงับการผลิตและอิรักวางแผนปรับลดกำลังผลิต ขณะที่ 3Q67 คาดกำไรจะดีขึ้นจากการกลั่นที่แข็งแกร่งขึ้นและราคาน้ำมันที่มีเสถียรภาพมากขึ้น ส่วน Valuation ไม่แพง โดยมี PER 67F < 4 เท่า และ PBV 67F ที่ 0.6 เท่า (-1.5SD) อีกทั้งยังเป็นหุ้นปันผลดี โดยมีเงินปันผลจ่ายระหว่างกาล 0.6 บาท (XD 4 ก.ย.)

สิวัสดี ตอนเช้า

แนวโน้มตลาดวันนี้



อ่อนตัว ต่างชาติชะลอซื้อ

คาด SET มีแนวโน้มอ่อนตัว ลดความร้อนแรง ในขณะที่แรงซื้อของนักลงทุนต่างชาติคาดชะลอลง หลัง GDP สหรัฐ ใน Q2 สูงกว่าคาด หนุนดอลลาร์แข็งค่า ทำให้เงินบาทมีโอกาสกลับมาอ่อนค่า ด้านดัชนีมีแนวรับที่ 1350 และ 1345 จุด ตามลำดับ ส่วนกรอบบนในช่วงนี้ถูกจำกัดที่แนวต้าน 1366 และ 1372 จุด ตามลำดับ ประเด็นติดตามตัวเลข PCE สหรัฐ คืบหน้า

ประเด็นสำคัญ



- สมช.คลัง เผยปรับเงื่อนไขแจกเงินดิจิทัล 10,000 บาท โดยรอบแรกจะผู้ถือบัตรสวัสดิการแห่งรัฐก่อนจำนวน 14 ล้านคนในก.ย. นี้ ซึ่งผู้มีสิทธิ์เดิมไม่ต้องลงทะเบียนใหม่ โดยผู้ได้รับสิทธิ์จัดอยู่ในหลักเกณฑ์นโยบายกระตุ้นเศรษฐกิจ
- กระทรวงเกษตรและสหกรณ์เผยน้ำท่วมกระทบพื้นที่เกษตรแล้วกว่า 7 แสนไร่ ขณะที่หอการค้าไทยประเมินน้ำท่วมทำเศรษฐกิจเสียหาย 4-6 พันลบ. แนะรัฐเตรียมแผนรับมือลดความเสียหาย จับมือบริษัทรายใหญ่จัดมาตรการเยียวยาและลดภาระในพื้นที่น้ำท่วม
- BOI ชี้ช่องอุตสาหกรรม PCB โตก้าวกระโดด จีน ได้หวั่น ญี่ปุ่น ฮองกง แผลลงทุนไทย พร้อม Upskill-Reskill บุคลากรรับมือ หนุนไทยฐานการผลิตอิเล็กทรอนิกส์ชั้นนำระดับโลก
- สหรัฐฯ เผยตัวเลขประมาณการครั้งที่ 2 ของ GDP 2Q67 ขยายตัว 3.0% สูงกว่าตัวเลขประมาณการครั้งที่ 1 ที่ระดับ 2.8% และสูงกว่าตลาดคาดที่ระดับ 2.8% หนุนจากการใช้จ่ายของผู้บริโภคและการลงทุนของภาคเอกชน
- สศค. เผยภาวะเศรษฐกิจก.ค. ยังได้แรงหนุนจากภาคการท่องเที่ยวที่ยขยายตัวต่อเนื่อง และการส่งออกที่ขยายตัวได้ในระดับสูง ส่วนดัชนีความเชื่อมั่นผู้บริโภค ก.ค. ปรับลงสู่ 57.7 จากความกังวลต่อภาวะเศรษฐกิจที่ชะลอตัว และค่าครองชีพที่สูงขึ้น
- กระทรวงการคลังแต่งตั้ง 2 คณะกรรมการเพื่อบริหารพอร์ตหุ้นของกระทรวงการคลัง โดยมุ่งเน้นไปที่การขายหุ้นและการดูแลภาพรวมของพอร์ต ทั้งนี้คลังมีหุ้นนอก ตลก. รว 25 บริษัท มูลค่ารวม 2 หมื่นลบ. ซึ่งจะถูกขายออกเนื่องจากไม่สร้างรายได้ให้แก่รัฐ
- MSCI ปรับหุ้นเข้าออกดัชนีรอบส.ค. 67 โดยจะมีผลวันนี้ ณ เวลาปิดตลาด ทั้งนี้ MSCI Global Standard Index ไม่มีหุ้นปรับเข้าเพิ่ม แต่ AWC EA GPSC และ IVL จะถูกปรับออก ส่วน MSCI Global Small Cap Index จะมีหุ้นปรับเข้า 4 หุ้น และถูกปรับออก 13 หุ้น

กลยุทธ์การลงทุน



ช่วงสั้นมอง SET จะแกว่งตัว Sideway Up จากคาดหวังความคืบหน้าของการจัดตั้งรัฐบาลชุดใหม่ ซึ่งจะส่งผลต่อความชัดเจนของการออกมาตรการกระตุ้นเศรษฐกิจในช่วงปลาย 3Q-4Q67 ส่วน Fund Flow มองว่ายังมีทิศทางไหลเข้าตลาดหุ้นไทยแต่ไม่แรง เนื่องจากภาพการเติบโตของเศรษฐกิจไทยยังต่ำเมื่อเทียบกับประเทศอื่นๆ ในภูมิภาค อย่างไรก็ตาม มองเห็นเงินลงทุนจะมีแนวโน้มไหลออกจากกลุ่มพลังงาน สื่อสารและอิเล็กทรอนิกส์ เข้าสู่กลุ่มธนาคาร ค่าปลีก และการแพทย์ ขณะที่เงินเพื่อสหรัฐคาดยังมีแนวโน้มชะลอตัวลง ซึ่งจะส่งต่อการปรับลดดอกเบี้ยของเฟดในระยะถัดไป และดัชนี PMI ภาคการผลิตของจีนคาดยังอ่อนแอ ซึ่งมองว่าตลาดรับรู้ไปแล้วในระดับหนึ่ง กลยุทธ์ลงทุนจึงแนะนำ "Selective Buy"

# สิวัสดี ตอนเช้า

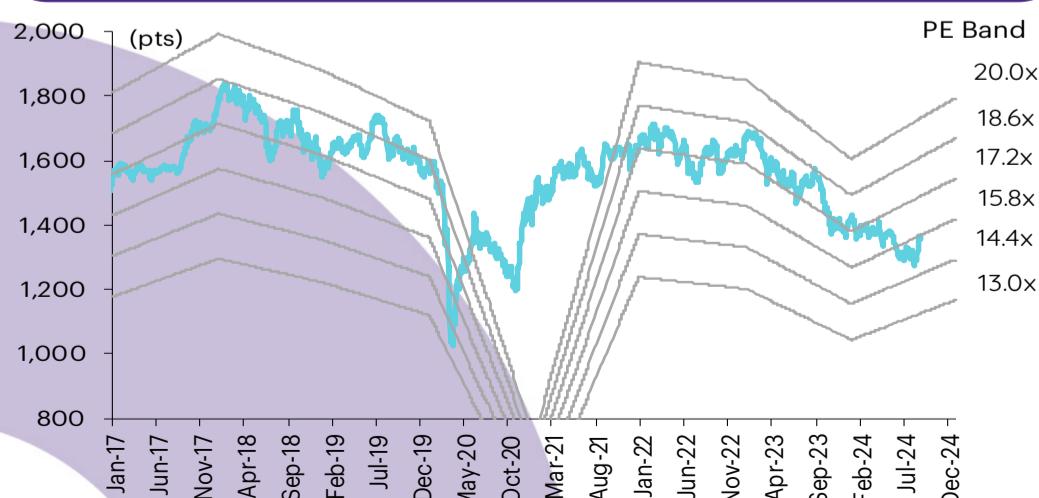
## บทวิเคราะห์วันนี้

**กลุ่มเงินทุน** - ยังไม่หลุดพ้นจากวงวนปัญหา; ชอบ MTC  
**FTREIT** - เดินหน้าสร้างการเติบโตอย่างแข็งแกร่ง

## เกาะข่าวเศรษฐกิจ

วันที่	เหตุการณ์
26 ส.ค.	Economic release: US - ยอดคำสั่งซื้อสินค้าคงทนเดือนก.ค. TH - มูลค่าการส่งออกเดือนก.ค.
27 ส.ค.	Economic release: US - ดัชนีความเชื่อมั่นผู้บริโภคโดย Conference Board เดือนส.ค.
28 ส.ค.	Economic release: US - ปริมาณน้ำมันดิบคงคลังรายสัปดาห์
29 ส.ค.	Economic release: US - GDP 2Q24 รายงานรอบที่สอง, จำนวนผู้ขอสวัสดิการว่างงานรายสัปดาห์
30 ส.ค.	Economic release: JP - อัตราการว่างงานเดือนก.ค., ดัชนีผลผลิตภาคอุตสาหกรรมเบื้องต้นเดือนก.ค., ยอดค้าปลีกเดือนก.ค., ดัชนีความเชื่อมั่นผู้บริโภคเดือนส.ค. EU - ประมาณการณั้ดัชนีราคาผู้บริโภคเดือนส.ค., อัตราการว่างงานเดือนก.ค. US - ดัชนีราคาการใช้จ่ายด้านการบริโภคส่วนบุคคลพื้นฐาน, รายได้และค่าใช้จ่ายส่วนบุคคลเดือนก.ค.

## การเคลื่อนไหวของ SET Index



## ดัชนีตลาดหลักทรัพย์ของไทย

ดัชนี	29 ส.ค. (จุด)	Chg (จุด)	Chg (%)	มูลค่า (ล้านบาท)
SET	1,357.41	(8.31)	(0.61)	35,372.62
SET50	857.40	(5.86)	(0.68)	22,401.47
SET100	1,866.24	(12.79)	(0.68)	29,100.73
sSET	796.02	(5.93)	(0.74)	2,493.17
SETHD	764.13	(1.86)	(0.24)	15,695.30
SETCLMV	1,138.46	(3.13)	(0.27)	11,988.47
SETESG	861.10	(4.18)	(0.48)	22,733.61
SETWB	794.20	(3.70)	(0.46)	7,596.80
mai	323.77	(2.47)	(0.76)	1,210.32

## สรุปการซื้อขายแยกตามกลุ่มผู้ลงทุน

(ล้านบาท)	29 ส.ค.	WTD	MTD	YTD
<b>ต่างชาติ</b>				
สุทธิ	968	4,363	(2,780)	(121,564)
สัดส่วน (%)	44.59	44.74	47.69	52.52
<b>สถาบันฯ</b>				
สุทธิ	(121)	(3,146)	1,412	3,023
สัดส่วน (%)	8.36	10.12	10.17	9.41
<b>บัญชีบ.</b>				
สุทธิ	(236)	541	(1,203)	(2,683)
สัดส่วน (%)	7.27	6.78	6.13	6.63
<b>บุคคล</b>				
สุทธิ	(612)	(1,758)	2,571	121,223
สัดส่วน (%)	39.78	38.36	36.00	31.45

## การซื้อขายสุทธิแยกตามกลุ่มผู้ลงทุนของ S50 futures

(สัญญา)	29 ส.ค.	WTD	MTD	YTD
ต่างชาติ	(13,828)	5,792	91,012	152,894
สถาบัน	1,543	(69)	(163)	(17,993)
รายย่อย	12,285	(5,723)	(90,849)	(134,901)

## การซื้อขายของต่างชาติในตลาดพันธบัตร

(ล้านบาท)	29 ส.ค.	WTD	MTD	YTD
ซื้อ	3,879	29,163	147,997	636,627
ขาย	5,198	25,797	117,630	624,429
สุทธิ	(1,319)	3,367	30,367	12,198

**ยังไม่หลุดพ้นจากวงจวนปัญหา; ชอบ MTC**

แม้ช่วงที่เลวร้ายที่สุดผ่านไปแล้ว แต่กลุ่ม consumer finance ยังคงเผชิญกับปัญหาด้านคุณภาพสินทรัพย์ การเติบโตของสินเชื่อที่ลดลง และ NIM ที่หดตัวลง โดยที่ upside จะมาจากโอกาสสูงขึ้นที่จะมีการปรับอัตราดอกเบี้ยนโยบายลดลง ทั้งนี้หลังจากราคาหุ้นปรับตัวขึ้นแรงในช่วง 10 วันที่ผ่านมา เราจึงปรับลดคำแนะนำสำหรับ TIDLOR ลงจาก OUTPERFORM สู่ NEUTRAL และปรับลดคำแนะนำสำหรับ SAWAD ลงจาก NEUTRAL สู่ UNDERPERFORM เราชอบ MTC มากที่สุด เนื่องจากเราคาดว่าบริษัทจะรายงานกำไรเติบโตสูงที่สุด โดยได้รับปัจจัยหนุนจากการเติบโตของสินเชื่อที่สูงที่สุด

**วงจวนปัญหาด้านคุณภาพสินทรัพย์** กลุ่ม consumer finance ยังคงเผชิญกับวงจวนปัญหาด้านคุณภาพสินทรัพย์ โดย NPL ไหลเข้าและ credit cost ปรับตัวเพิ่มขึ้นใน 1H67 สำหรับ 2H67 คุณภาพสินทรัพย์น่าจะได้รับการประนีประนอมจากการเร่งเบิกจ่ายงบประมาณและแนวโน้มที่จะเริ่มใช้ดิจิทัลวอลเล็ต แต่ได้รับผลกระทบจากสถานการณ์น้ำท่วมในภาคเหนือของประเทศไทย บริษัทในกลุ่ม consumer finance ใช้นโยบายปล่อยสินเชื่อที่เข้มงวดมากขึ้น โดยปรับ LTV ลดลง ราคากรณีสองยังคงมีความเสี่ยงที่จะได้รับผลกระทบจากการเร่งยึดรถ อย่างไรก็ตาม ขาดทุนรถยึดคาดว่าจะลดลงใน 2H67 และปี 2568 ซึ่งเป็นผลมาจากการปรับ LTV ลดลงตั้งแต่ปี 2566 เราคาดว่า MTC TIDLOR และ SAWAD จะมี credit cost เพิ่มขึ้น HoH เพิ่มขึ้นใน 2H67 สำหรับ KTC และ AEONTS คาดว่า credit cost จะลดลง HoH ใน 2H67 หลังจาก credit cost ใน 1H67 พุ่งสูงขึ้นจากการปรับเพิ่มอัตราชำระบัตรเครดิตขึ้นต่ำกว่า 5% เป็น 8% โดยอัตราชำระบัตรเครดิตขึ้นต่ำจะยังคงอยู่ที่ 8% ต่อไปอีก 1 ปี จนถึงสิ้นปี 2568 แทนที่จะกลับมาอยู่ที่อัตราเดิมที่ 10%

**แนวโน้มการเติบโตของสินเชื่อปรับลดลง** TIDLOR และ SAWAD ปรับเป้าหมายการเติบโตของสินเชื่อในปี 2567 ลดลง โดย TIDLOR คาดว่าการเติบโตของสินเชื่อในปี 2567 จะใกล้เคียงกับตัวเลขด้านต่ำของเป้าหมายที่บริษัทวางไว้ที่ 10-20% ซึ่งเป็นผลมาจากการคุมเข้มการปล่อยสินเชื่อมากขึ้นและการเร่งตัดหนี้สูญเพื่อควบคุมคุณภาพสินทรัพย์ SAWAD ปรับเป้าหมายการเติบโตของสินเชื่อในปี 2567 ลดลงครึ่งหนึ่งจาก 20% เป็น 10% โดยเกิดจาก: 1) การใช้นโยบายปล่อยสินเชื่อที่เข้มงวดมากขึ้น โดยปรับ LTV ลดลงมาอยู่ที่ 40% ในเดือนม.ค. จาก 50-60% ในปี 2565-2566 และ 2) สภาวะแวดล้อมที่ไม่เอื้ออำนวยในการออกหุ้นกู้ เราคาดว่า MTC จะเป็นบริษัทที่รายงานการเติบโตของสินเชื่อในปี 2567 แข็งแกร่งที่สุดที่ 18% ตามด้วย TIDLOR ที่ 12% และ SAWAD ที่ 10% สำหรับ KTC และ AEONTS เราคาดว่าจจะรายงานการเติบโตของสินเชื่อในปี 2567 เพียงเล็กน้อย ซึ่งเป็นผลมาจากการหดตัวของสินเชื่อบัตรเครดิตจากการปรับเพิ่มอัตราชำระบัตรเครดิตขึ้นต่ำกว่า 5% เป็น 8% การขยายสินเชื่อส่วนบุคคลอย่างระมัดระวัง และการเร่งตัดหนี้สูญ การใช้มาตรการกำหนดภาระหนี้ต่อรายได้ (DSR) ในปี 2568 อาจทำให้อัตราการเติบโตของสินเชื่อของบริษัทไม่ใคร่ไฟแนนซ์จะลดตัวลงในระยะยาว

**NIM มีแนวโน้มลดลง โดย upside จะมาจากโอกาสสูงขึ้นที่จะมีการปรับอัตราดอกเบี้ยนโยบาย ลดลง** เราเห็น upside ต่อ NIM จากโอกาสสูงขึ้นที่จะมีการปรับอัตราดอกเบี้ยนโยบายลดลง ซึ่งเห็นได้จากค่าที่ผ่อนปรนมากขึ้นเล็กน้อยในแถลงการณ์ล่าสุดของ กนง. การปรับอัตราดอกเบี้ยนโยบายลดลง 25 bps จะทำให้ NIM มีแนวโน้มปรับเพิ่มขึ้นได้อีก 7-11 bps และกำไรสุทธิปี 2568 มีแนวโน้มปรับเพิ่มขึ้นได้อีก 2-5% ปัจจุบันที่ใช้สมมติฐานว่าไม่มีการปรับลดอัตราดอกเบี้ยนโยบาย เราคาดว่าต้นทุนทางการเงินจะเพิ่มขึ้นอย่างต่อเนื่องจนถึง 1Q68 ซึ่งเป็นผลมาจากการออกหุ้นกู้ชุดใหม่แทนหุ้นกู้ชุดเก่าด้วยต้นทุนที่สูงขึ้นท่ามกลางสภาวะแวดล้อมที่ไม่เอื้ออำนวยในการออกหุ้นกู้ ใน 2Q67 TIDLOR และ SAWAD เริ่มเห็นอัตราผลตอบแทนจากการให้สินเชื่อที่สูงขึ้นหลังจากปรับอัตราดอกเบี้ยเงินกู้เพิ่มขึ้น สำหรับ KTC และ AEONTS เราคาดว่าอัตราผลตอบแทนจากการให้สินเชื่อจะลดลงในปี 2568 อันเป็นผลจาก: 1) มาตรการแก้หนี้เรื้อรังของ ธปท. และ 2) การให้เครดิตเงินคืนเทียบเท่าดอกเบี้ย 0.5% ของยอดค้างชำระสินเชื่อบัตรเครดิตใน 1H68 และ 0.25% ใน 2H68 สำหรับลูกหนี้ที่ผ่อนชำระช้าต่ำกว่าหรือเท่ากับ 8%

**แนวโน้มกำไร 2H67 และปี 2568** สำหรับ 2H67 เราคาดว่ากำไรจะอยู่ในระดับที่ค่อนข้างทรงตัว QoQ และ YoY โดยเกิดจากสินเชื่อที่อยู่ในระดับทรงตัว QoQ NIM ที่ลดลง QoQ จากต้นทุนทางการเงินที่สูงขึ้น และ credit cost ที่ยังอยู่ในระดับสูง สำหรับปี 2568 เราคาดว่า MTC จะเป็นบริษัทที่รายงานกำไรเติบโตแข็งแกร่งที่สุดที่ 23% ตามด้วย TIDLOR ที่ 16% และ SAWAD ที่ 8% (-1% สำหรับ EPS) โดยได้รับปัจจัยหนุนจากการเติบโตของสินเชื่อในระดับปานกลาง และ credit cost ที่ลดลงเล็กน้อย เราคาดว่ากำไรของ KTC และ AEONTS จะเติบโตเล็กน้อยที่ 3% โดยเกิดจากการเติบโตของสินเชื่อระดับต่ำและ credit cost ที่ทรงตัว

**ชอบ MTC; ปรับลดคำแนะนำสำหรับ TIDLOR และ SAWAD** ในกลุ่ม consumer finance เราชอบ **MTC** มากที่สุด เนื่องจากเราคาดว่าบริษัทจะรายงานกำไรเติบโตสูงที่สุด โดยได้รับปัจจัยหนุนจากการเติบโตของสินเชื่อสูงที่สุด ทั้งนี้หลังจากราคาหุ้นปรับตัวขึ้นแรงในช่วง 10 วันที่ผ่านมา เราจึงปรับลดคำแนะนำสำหรับ **TIDLOR** ลงจาก OUTPERFORM สู่ NEUTRAL และปรับลดคำแนะนำสำหรับ **SAWAD** ลงจาก NEUTRAL สู่ UNDERPERFORM

**ปัจจัยเสี่ยงที่สำคัญ:** 1) ความเสี่ยงด้านคุณภาพสินทรัพย์จากการฟื้นตัวทางเศรษฐกิจที่ไม่ทั่วถึง 2) ความเสี่ยงด้าน credit cost จากราคาธรมือสองที่ลดลง 3) การแข่งขันที่สูงขึ้นจากธนาคารต่างๆ และ 4) ความเสี่ยง ESG จากการให้บริการลูกค้าอย่างไม่เป็นธรรม (market conduct) และความเสี่ยงด้านกฎระเบียบ

**Valuation summary**

	Rating	Price (Bt)	TP (Bt)	ETR (%)	P/E (x) 24F 25F	P/BV (x) 24F 25F
AEONTS	Outperform	126.5	158.0	29.2	10.5 10.2	1.2 1.1
KTC	Underperform	42.8	35.0	(15.5)	15.0 14.6	2.7 2.5
MTC	Outperform	44.0	49.0	12.0	16.2 13.2	2.5 2.1
SAWAD	Underperform	38.0	32.0	(14.4)	11.2 11.3	1.7 1.6
TIDLOR	Neutral	16.4	17.0	5.5	10.9 9.4	1.5 1.3
THANI	Neutral	2.0	2.0	5.5	10.0 9.1	0.9 0.9
<b>Average</b>					<b>12.3 11.3</b>	<b>1.8 1.6</b>

Source: InnovestX Research

กิตติมา สัตยพันธ์, CFA  
นักวิเคราะห์การลงทุนปัจจัยพื้นฐานด้านหลักทรัพย์  
0-2949-1003  
kittima.sattayapan@scb.co.th

**เดินหน้าสร้างการเติบโตอย่างแข็งแกร่ง**

FTREIT รายงานกำไรปกติ 3QFY67 ที่ 663 ลบ. เพิ่มขึ้น 3.9% QoQ และ 7.6% YoY โบนัสกำไรปกติ 9MFY67 เป็นไปตามคาด อย่างไรก็ตาม เราปรับประมาณการกำไรปกติปี FY2568 เพิ่มขึ้น 1.2% สู่ 2.7 พันลบ. เพื่อสะท้อนการเข้าลงทุนในทรัพย์สินเพิ่มเติมและสมมติฐานอัตราค่าเช่าที่สูงขึ้น เรายังคงชอบ FTREIT เนื่องจาก: 1) อัตราผลตอบแทนจากเงินปันผลน่าสนใจที่ 7.1% ในปี FY2568 2) แนวโน้มเป็นบวก ซึ่งสะท้อนให้เห็นจาก FDI และการขอ BOI ที่เพิ่มขึ้น รวมถึงการย้ายฐานการผลิตออกจากประเทศจีน และ 3) INVX คาดว่าเฟดจะปรับอัตราดอกเบี้ยนโยบายลดลงภายในปีนี้ ซึ่งจะเป็นปัจจัยกระตุ้นราคาหน่วยทรัสต์ เรายังคงคำแนะนำ **OUTPERFORM** สำหรับ FTREIT โดยปรับราคาเป้าหมายสิ้นปี FY2568 อ้างอิงวิธี DDM เพิ่มขึ้นจาก 11 บาท/หน่วย เป็น 12.5 บาท/หน่วย (WACC 5.7% และการเติบโตระยะยาว 0.3%) เราใช้สมมติฐาน terminal value กับ FTREIT เนื่องจากพื้นที่ให้เข้า 72% ของกองทรัสต์เป็นพื้นที่ประเภทถือกรรมสิทธิ์

**สรุปผลประกอบการ 3QFY67** FTREIT รายงานกำไรสุทธิ 3QFY67 (ม.ย.-มิ.ย. 2567) ที่ 615 ลบ. เพิ่มขึ้น 11.9% QoQ แต่ลดลง 8.4% YoY FTREIT บันทึกขาดทุนจากเงินลงทุนที่ยังไม่เกิดขึ้นจริง (รายการที่ไม่ใช่เงินสด) จำนวน 48 ลบ. ในไตรมาสนี้ หากตัดรายการนี้ออก พบว่ากำไรปกติอยู่ที่ 663 ลบ. เพิ่มขึ้น 3.9% QoQ และ 7.6% YoY โดยกำไรปกติที่เพิ่มขึ้น QoQ หลักๆ ได้รับปัจจัยหนุนจากค่าซ่อมบำรุงที่ลดลง ในขณะที่กำไรปกติที่เพิ่มขึ้น YoY เกิดจากรายได้ค่าเช่าที่สูงขึ้นจากการลงทุนในทรัพย์สินเพิ่มเติมในปีที่ผ่านมา โดยรวมแล้ว กำไรปกติ 9MFY67 คิดเป็น 74% ของประมาณการกำไรปกติปี FY2567 ของเรา ซึ่งเป็นไปตามคาด

**อัปเดตการลงทุนในทรัพย์สินเพิ่มเติม** FTREIT ประกาศเข้าซื้อทรัพย์สินเพิ่มเติมจาก FPT ซึ่งเป็นผู้สนับสนุนของกองทรัสต์ ในมูลค่าการลงทุนไม่เกิน 874 ลบ. แบ่งเป็น 757 ลบ. ในอาคารโรงงาน (8 ยูนิต โดยมี NLA ที่ 25,350 ตร.ม.) และ 117 ลบ. ในอาคารคลังสินค้า (2 ยูนิต โดยมี NLA ที่ 5,462 ตร.ม.) แหล่งเงินทุนจะมาจากเงินกู้ยืมระยะสั้น และคาดว่าจะสามารถเข้าทำธุรกรรมดังกล่าวได้แล้วเสร็จภายในเดือนก.ย. 2567 การลงทุนครั้งนี้เป็นการลงทุนในทรัพย์สินประเภทถือกรรมสิทธิ์ ซึ่งอัตราค่าเช่าพื้นที่ในปัจจุบันอยู่ที่ 100% ข้อมูลอัปเดตล่าสุดจากผู้จัดการกองทรัสต์บ่งชี้ว่าจะไม่มีการลงทุนในทรัพย์สินเพิ่มอีกในปี FY2567

**แนวโน้มเป็นบวก โดยเฉพาะในส่วนของโรงแรม** เรายังคงเห็นความต้องการเช่าที่แข็งแกร่ง โดยเฉพาะในส่วนของโรงแรม ซึ่งได้รับการสนับสนุนจากการย้ายฐานการผลิตออกจากประเทศจีน ณ เดือนมิ.ย. 2567 อัตราการเช่าพื้นที่โดยรวมอยู่ที่ 85.9% เพิ่มขึ้นจาก 85.7% ในไตรมาสก่อนหน้า อัตราการเช่าพื้นที่โรงแรมอยู่ที่ 88.8% เทียบกับ 88.5% ในขณะที่อัตราการเช่าพื้นที่คลังสินค้าอยู่ที่ 83.8% เทียบกับ 83.7% ในช่วง 9MFY67 อัตราค่าเช่าเฉลี่ยเพิ่มขึ้น ~1% โดยได้แรงหนุนจากกลุ่มโรงแรมเป็นหลัก (~45% ของรายได้ค่าเช่า) ในระยะถัดไป เราคาดว่าจะเห็นความต้องการเช่าพื้นที่โรงแรมอย่างต่อเนื่องสืบเนื่องมาจากการย้ายฐานการผลิต ในขณะที่ความต้องการเช่าพื้นที่คลังสินค้าน่าจะทรงตัว

**FDI และ BOI ใน 1H67 ช่วยยืนยันแนวโน้มเป็นบวก** ตัวเลขการลงทุนโดยตรงจากต่างประเทศ (FDI) และการขอรับการส่งเสริมการลงทุน (BOI) ยังคงแข็งแกร่ง โดย FDI ในแง่ของจำนวนโครงการ เพิ่มขึ้น 83% YoY สู่ 889 โครงการ และในแง่มูลค่า เพิ่มขึ้น 16% YoY สู่ 3.26 แสนลบ. ส่วนการขอ BOI เพิ่มขึ้น 37.3% YoY สู่ 1,451 โครงการ และมูลค่าเพิ่มขึ้น 26.9% YoY สู่ 4.76 แสนลบ.

**ปรับประมาณการกำไรปี FY2568 เพิ่มขึ้น** เราปรับประมาณการกำไรปกติปี FY2568 เพิ่มขึ้น 1.2% สู่ 2.7 พันลบ. (+1.6% YoY) และปี FY2569 เพิ่มขึ้น 2% สู่ 2.8 พันลบ. (+2%) เพื่อสะท้อนการเข้าลงทุนในทรัพย์สินเพิ่มเติม และการปรับสมมติฐานอัตราค่าเช่าของอัตราค่าเช่าโดยรวมเพิ่มขึ้นจาก 0.3% เป็น 1% เนื่องจากโมเมนตัมในช่วง 9MFY67 แข็งแกร่งกว่าคาดที่ 1% ซึ่งจะสะท้อนให้เห็นอย่างเต็มที่ในปี FY2568

**ความเสี่ยงและความกังวล** เศรษฐกิจโลกที่อ่อนแอซึ่งจะส่งผลกระทบต่อกลุ่มคลังสินค้าเป็นหลัก นอกจากนี้การปิดโรงงานของค่ายรถยนต์ก็เป็นความเสี่ยงอีกประการหนึ่งที่ต้องติดตาม

กิตติส พุทธิภัทร, CFA, FRM  
 นักวิเคราะห์การลงทุนปัจจัยพื้นฐานด้านหลักทรัพย์  
 0-2949-1007  
 kittisorn.pruitipat@scb.co.th

## สรุปข่าวในและต่างประเทศ

### สรุปข่าวเศรษฐกิจและตลาดต่างประเทศ

**เศรษฐกิจโลก** **📌 ญี่ปุ่นปรับขึ้นคาดการณ์ศก.ครั้งแรกในรอบ 15 เดือน รับการบริโภคภาคเอกชนฟื้น** รัฐบาลญี่ปุ่นยกระดับประมาณการเศรษฐกิจเป็นครั้งแรกในรอบ 15 เดือน โดยให้เหตุผลถึงการฟื้นตัวเล็กน้อยของการบริโภคภาคเอกชน เจ้าหน้าที่รายหนึ่งระบุว่า อุณหภูมิที่ร้อนระอุของฤดูร้อนส่งผลให้ยอดขายเครื่องปรับอากาศเพิ่มสูงขึ้น เช่นเดียวกับยอดขายโทรทัศน์ที่แข็งแกร่งในช่วงการแข่งขันกีฬาโอลิมปิก ณ กรุงปารีส ขณะที่การท่องเที่ยวออกยังคงชะงักเนื่องจาก การอ่อนค่าของเงินเยน การกลับมาจัดส่งรถยนต์อีกครั้งของโตโยต้า มอเตอร์ คอร์ป (Toyota Motor Corp.) ทำให้ ผู้บริโภคบางกลุ่มสามารถซื้อรถยนต์ได้ง่ายขึ้น หลังจากที่มีการจัดส่งของบริษัทหยุดชะงักไปก่อนหน้านี้ เนื่องจากเรื่อง อื้อฉาวด้านการปลอมแปลงเอกสารความปลอดภัย - อินโฟเควสท์ (29 ส.ค. 67)

**📌 สหรัฐฯ เผย GDP +3.0% ใน Q2/67 สูงกว่าคาดการณ์** กระทรวงพาณิชย์สหรัฐฯเปิดเผยตัวเลขประมาณการครั้งที่ 2 สำหรับผลิตภัณฑ์มวลรวมภายในประเทศ (GDP) ประจำไตรมาส 2/2567 ในวันนี้ โดยระบุว่า เศรษฐกิจสหรัฐฯขยายตัว 3.0% ในไตรมาสดังกล่าว สูงกว่าตัวเลขคาดการณ์ของนักวิเคราะห์ที่ระดับ 2.8% และสูงกว่าตัวเลขประมาณการครั้งที่ 1 ที่ระดับ 2.8% หลังจากมีการขยายตัวเพียง 1.4% ในไตรมาส 1/2567 - อินโฟเควสท์ (29 ส.ค. 67)

**🔗 ยอดขายรถยนต์ในยุโรปเดือนก.ค.ทรงตัว เหตุดีมานด์รถ EV ในเยอรมนีซบด่อเนื่อง** ยอดขายรถยนต์ในยุโรปทรงตัวในเดือนก.ค. เนื่องจากความต้องการรถยนต์ไฟฟ้า (EV) ในเยอรมนี ซึ่งเป็นตลาดที่ใหญ่ที่สุดในภูมิภาค ชะลอตัวลงอีก สมาคมผู้ผลิตยานยนต์ยุโรป (ACEA) เปิดเผยว่า ยอดจดทะเบียนรถยนต์ใหม่แตะที่ 1.03 ล้านคันในเดือนก.ค. เพิ่มขึ้นเพียง 0.4%YoY แม้ว่ายอดขายรถ EV เพิ่มขึ้นในฝรั่งเศสและอังกฤษ แต่ไม่เพียงพอที่จะชดเชยยอดขาย EV ที่ร่วงลงถึง 37% ในเยอรมนี - อินโฟเควสท์ (29 ส.ค. 67)

**ตลาดเงิน** **📌 ดอลลาร์สหรัฐฯแข็งค่าเมื่อเทียบกับสกุลเงินหลัก ๆ** ในการซื้อขายที่ตลาดปริวรรตเงินตรานิวยอร์กในวันพฤหัสบดี (29 ส.ค.) ขานรับตัวเลขผลิตภัณฑ์มวลรวมภายในประเทศ (GDP) ของสหรัฐฯ ที่ขยายตัวแข็งแกร่งในไตรมาส 2/2567 ทั้งนี้ ดัชนีดอลลาร์ซึ่งเป็นดัชนีวัดความเคลื่อนไหวของดอลลาร์เมื่อเทียบกับสกุลเงินหลัก 6 สกุลเงินในตะกร้าเงิน เพิ่มขึ้น 0.25% แตะที่ระดับ 101.344 - อินโฟเควสท์ (30 ส.ค. 67)

**สินค้าโภคภัณฑ์** **📌 สัญญาน้ำมันดิบเวสต์เท็กซัส (WTI) ตลาดนิวยอร์กปิดบวกในวันพฤหัสบดี (28 ส.ค.)** โดยได้แรงหนุนจากแนวโน้มอุปทานน้ำมันในตลาดโลกตึงตัว หลังจากลิเบียระงับการผลิตน้ำมัน และอิรักวางแผนปรับลดกำลังการผลิตน้ำมัน ทั้งนี้ สัญญาน้ำมันดิบ WTI ส่งมอบเดือนต.ค. เพิ่มขึ้น 1.39 ดอลลาร์ หรือ 1.87% ปิดที่ 75.91 ดอลลาร์/บาร์เรล ส่วนสัญญาน้ำมันดิบเบรนท์ (BRENT) ส่งมอบเดือนต.ค. เพิ่มขึ้น 1.29 ดอลลาร์ หรือ 1.64% ปิดที่ 79.94 ดอลลาร์/บาร์เรล - อินโฟเควสท์ (30 ส.ค. 67)

**📌 สัญญาทองคำตลาดนิวยอร์กปิดบวกในวันพฤหัสบดี (29 ส.ค.)** โดยได้แรงหนุนจากความหวังที่ว่าธนาคารกลางสหรัฐฯ (เฟด) จะปรับลดอัตราดอกเบี้ยในเดือนก.ย. ขณะที่นักลงทุนจับตาค่าการเปิดเผยดัชนีราคาการใช้จ่ายเพื่อการบริโภคส่วนบุคคล (PCE) ของสหรัฐฯ ในวันนี้อย่างใกล้ชิด เพื่อสัญญาณบ่งชี้ทิศทางเงินเฟ้อและแนวโน้มการปรับลดอัตราดอกเบี้ยของเฟด ทั้งนี้ สัญญาทองคำตลาด COMEX (Commodity Exchange) ส่งมอบเดือนธ.ค. เพิ่มขึ้น 22.50 ดอลลาร์ หรือ 0.89% ปิดที่ 2,560.30 ดอลลาร์/ออนซ์ - อินโฟเควสท์ (30 ส.ค. 67)

**ตลาดหุ้น** **📌 ดัชนีดาวโจนส์ตลาดหุ้นนิวยอร์กปิดบวกในวันพฤหัสบดี (29 ส.ค.)** ขานรับตัวเลขผลิตภัณฑ์มวลรวมภายในประเทศ (GDP) ของสหรัฐฯ ที่ขยายตัวแข็งแกร่งในไตรมาส 2/2567 แต่รายงานผลประกอบการที่น่าผิดหวังของบริษัทอินวีเดีย (Nvidia) ได้ดุดดัชนี Nasdaq และ S&P500 ปิดในแดนลบ ดัชนีเฉลี่ยอุตสาหกรรมดาวโจนส์ปิดที่ 41,335.05 จุด เพิ่มขึ้น 243.63 จุด หรือ +0.59%, ดัชนี S&P500 ปิดที่ 5,591.96 จุด ลดลง 0.22 จุด หรือ -0.004% และดัชนี Nasdaq ปิดที่ 17,516.43 จุด ลดลง 39.60 จุด หรือ -0.23% - อินโฟเควสท์ (30 ส.ค. 67)

### สรุปข่าวเศรษฐกิจและตลาดในประเทศ

**เศรษฐกิจไทย** **🔗 ก่อตั้งแบริกไทย 4 เดือน ปีรายได้ตก. '1.2 ล้านล้าน'** "ภาคท่องเที่ยว" เครื่องยนต์หลัก เศรษฐกิจไทย แบริก "ไทยฮิล" หลังแบริก ช่วง 4 เดือนโค้งสุดท้ายปี 67 ต้องปีรายได้ ตลาดนักท่องเที่ยว "ต่างประเทศ" อีก 1.2 ล้านล้าน หลัง 8 เดือนแรกรายได้สะสม 1.1 ล้านล้าน จากปีรายได้ต่างประเทศ 2.3 ล้านล้าน ด้านบิ๊คคอร์ป "ดูดีตราด-กรีปดอกคอมกรู๊ป" ส่งเทรนด์ท่องเที่ยวโรงแรม แนะเร่งปรับตัวรอบทิศทางเพิ่มรายได้ จับกลุ่มศักยภาพแน่นพร้อมใช้จ่าย ฝ้ายศสารพิศความท้าทาย - กรุงเทพธุรกิจ (30 ส.ค. 67)

**🔗 บัตรคนจนเอ-รับดิจิทัล 1 หมื่น** บัตรคนจน 13-14 ล้านคนเอ! "เผ่าภูมิ" การันตีไม่ต้องลงทะเบียนใหม่ รอรับเงินดิจิทัล วอลเล็ต 1 หมื่นบาทได้เลย เผย มีได้สิทธิก่อน แคร่อบัญชีกลางตรวจสอบข้อมูลกรมการปกครองชัดๆ อีกรอบ เล็งปรับเกณฑ์บัตรคนจนอีกรอบ หวังให้สอดคล้องกับเศรษฐกิจในยุคปัจจุบัน - เดลินิวส์ (30 ส.ค. 67)

**📌 นำท่วมทุบเศรษฐกิจเสียหาย 6 พันล้าน** หอการค้าไทยประเมินนำท่วมทำเศรษฐกิจเสียหาย 4-6 พันล้านบาท แนะรัฐเตรียมแผนรับมือ ลดความเสียหายประชาชน-เศรษฐกิจ จับมือบริหารรายใหญ่จัดทำมาตรการเยียวยาและลดภาระในพื้นที่ นำท่วม - ไทยรัฐ (30 ส.ค. 67)

**SET** **📌 SET ปิดที่ 1,357.41 จุด ลดลง 8.31 จุด (-0.61%)** มูลค่าซื้อขาย 35,396.55 ล้านบาท การซื้อขายหุ้น แกว่งตัวในแดนลบตลอดวัน โดยทำจุดต่ำสุด 1,355.99 จุด และจุดสูงสุด 1,366.76 จุด - อินโฟเควสท์ (29 ส.ค. 67)

## สรุปข่าวเศรษฐกิจและตลาดในประเทศ (ต่อ)

<b>AUCT</b>	⇨ AUCT เปิดตัว "AUCT Place" รองรับการประมูลรถยนต์ และรถจักรยานยนต์มือสอง ได้ไม่ต่ำกว่าวันละ 1 พันคัน เล็งขยายพื้นที่บริการเพิ่มอีก 4 แห่ง ชูจุดเด่นบริการด้านประเมินสินทรัพย์หลากหลายทั้งอสังหาฯ ทรัพย์สิน สำนักงาน แบนด์เนม ไชว์กำไรไตรมาส 2/2567 พุ่ง 27.88% และ 83.38 ล้านบาท มาร์จิ้น 149.49 ล้านบาท พุ่งขึ้น 20.71 ล้านบาท - กันยายน (30 ส.ค. 67)
<b>EGCO</b>	⇨ "เอ็กโก" ประกาศจ่ายปันผลครึ่งปี 3.25 บาทต่อหุ้น ยึดรวมทั้งปี 6.1% ผู้บริหารมั่นใจโครงการกักหน้มนอกชายฝั่งได้หวั่น ขายไฟฟ้าเข้าระบบครบ 80 ต้นไตรมาส 4/67 นี้ รั้งรายได้เต็ม - ข่าวหุ้น (30 ส.ค. 67)
<b>JMART</b>	⇨ JMART ทุ่ม 27 ล้านบาท เข้าซื้อหุ้น 26.431% ของบริษัท เวก้าครีเอเตอร์ (ไทยแลนด์) จำกัด ผนึกกำลังสร้างกลุ่ม "คอมเมอร์เชียลเรเตอร์" ที่แข็งแกร่ง สามารถไลฟ์สดขายสินค้าได้ทุกประเภทบนแพลตฟอร์มออนไลน์ทั่วโลก ตอบสนองไลฟ์สไตล์การช้อปปิ้งที่เปลี่ยนไป ตั้งเป้ายอดขายแตะ 1 พันล้านบาท ในปี 2568 - กันยายน (30 ส.ค. 67)
<b>OR</b>	⇨ "โออาร์" มองเศรษฐกิจไทย ครึ่งหลังปี 67 "ทองเที่ยว" หนุนปริมาณขาย "น้ำมันอากาศยานและค่าปลีก" คาดผลงานไตรมาส 3 น่าจะใกล้เคียงกับไตรมาส 2 ที่ผ่านมา ลุ้นมาร์จิ้นคาเพื่อเมซอนพุ่ง 27-29% รั้งไฮซีซั่นไตรมาส 4 "ธุรกิจต่างประเทศ" โตต่อโดยเฉพาะ "ฟิลิปปินส์-กัมพูชา" หันเป้ายอดขายน้ำมันปีนี้หดตัว 3-5% เดิมคาดโต 3-4% หลังรัฐบาลปรับเพดาน ราคาขายปลีกน้ำมันดีเซลสูงขึ้น ดุดเติมน้ำมันลดลง - กรุงเทพธุรกิจ (30 ส.ค. 67)
<b>RML</b>	⇨ "กฤษณ์ ณรงค์เดช" เปิดใจพร้อมรักษาความเชื่อมั่น RML มั่นใจหุ้นกู้ 400 ล้านบาท กันยายนนี้ดูขย ี่มูลค่าสินทรัพย์สูง เปิดแผนนำอาคารสำนักงานหรู OCC เข้าขายยกกรีก แยมราคาประเมิน 1.4 หมื่นล้านบาท ลุยโครงการธุรกิจอีกเพียบนับหมื่นล้านบาท ชูโครงการ 528 บ้านเดี่ยวหรูกลางเมืองจะฮอต ขณะ THE RIVER ปรับจากเช่าเป็นขายมูลค่า พันล้านบาท เคลียร์ปม SG&A สูงเพราะเทคนิค - กันยายน (30 ส.ค. 67)
<b>SISB</b>	⇨ SISB เผยผลงานครึ่งปีหลัง 2567 โตกว่าครึ่งปีแรก จากจำนวนนักเรียนเพิ่ม ปีนี้แตะ 4.6 พันราย ใกล้เคียงเป้าที่ตั้งไว้ รั้งเปิดเทอมในเดือนสิงหาคม เดินหน้าขยายโรงเรียนตามแผน แลมคงเป้ารายได้โต 20% - กันยายน (30 ส.ค. 67)
<b>TEGH</b>	⇨ TEGH เข้าโหมดเติบโตรอบใหม่ คาดยอดขายแยงแท่งปีนี้พุ่งออลไทม์ไฮ จากแรงหนุนปริมาณขายแยง EUDR สินค้า มาร์จิ้นสูง ล้นไตรมาส 3/67 พักสุดรอบปีนี้ จ่อเบิกรายได้ขยายก๊าซชีวภาพให้ GGC นอกจากนี้ทุ่มศึกษาผลิตภัณฑ์ต่อยอดธุรกิจปาล์ม เช่น สกินแคร์ หนุนโตยั่งยืนในอนาคต - ข่าวหุ้น (30 ส.ค. 67)
<b>TKS</b>	⇨ บิ๊ก TKS เผยเข้าลงทุนกิจการ "ภูมิซอฟต์แวร์" มูลค่ากว่า 593.47 ล้านบาท เพิ่มมูลค่า รุกขยายธุรกิจด้านระบบเทคโนโลยีสารสนเทศ และซอฟต์แวร์ สร้างรายได้ให้กับบริษัทเติบโตยั่งยืน คาดว่าจะทำรายการแล้วเสร็จภายในตุลาคม 2567 ย้ำทั้งปี 2567 ผลงานดีกว่าปีก่อน ชูธุรกิจฉลาก-บรรจุภัณฑ์มีโอกาสโตสูง แลมได้ SYNEX หนุน เปิดตัวมือถือใหม่ช่วยกระตุ้นยอด - กันยายน (30 ส.ค. 67)
<b>TPCH</b>	⇨ TPCH เร่งพัฒนาโครงการพลังงานทดแทนใน สปป.ลาว-กัมพูชา-เวียดนาม เต็มสูบ ควบคุมแผนพัฒนาธุรกิจในประเทศ โครงการโรงไฟฟ้าพลังงานขยะ 4 โครงการ เตรียมยื่นไฟลิ่ง SP บริษัทร่วมทุน เข้าระดมทุนใน mai ภายในปีนี้ หวังดันผลงานเติบโตก้าวกระโดด - กันยายน (30 ส.ค. 67)
<b>XO</b>	⇨ XO เพิ่มไลน์ผลิตใหม่ พร้อมส่งออกในไตรมาส 1/2568 คาดกวาดยอดขาย 1 พันล้านบาท ฟากผู้บริหารมองทิศทางไตรมาส 3/2567 ชะลอตัว แต่จะฟื้นตัวในไตรมาส 4/2567 ส่วนมาร์จิ้นปีนี้คาดว่าได้ที่ระดับสูง 45% - กันยายน (30 ส.ค. 67)

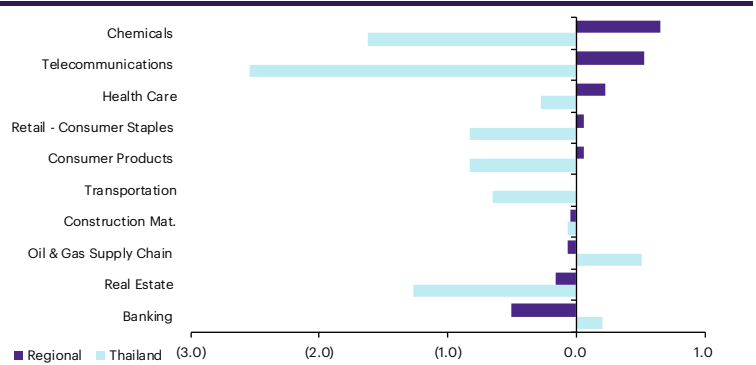
## Update ภาพตลาด

### การเคลื่อนไหวของตลาดทั่วโลก

	29-Aug	Index	Chg (pts)	Performance (%)				PE (x)		EPS gth (%)		PBV (x)		ROE (%)	
				1D	WTD	MTD	YTD	24F	25F	24F	25F	24F	25F	24F	25F
S&P 500		5,592	(0.22)	(0.0)	(0.8)	1.3	17.2	23.0	20.2	9.7	14.0	4.7	4.2	18.3	19.4
Euro Stoxx 600		525	3.97	0.8	1.2	1.2	9.5	14.7	13.6	(4.6)	8.2	2.0	1.9	12.8	13.3
Japan		38,363	(9.23)	(0.0)	(0.0)	(1.9)	14.6	21.4	19.1	39.5	11.6	2.0	1.9	9.1	9.9
Hang Seng		17,786	93.87	0.5	1.0	2.5	4.3	8.6	8.1	7.0	5.9	1.0	0.9	10.8	10.6
MSCI Asia x J		701	0.00	0.0	(0.2)	1.3	9.3	13.6	11.8	28.0	15.6	1.7	1.5	11.7	12.4
Philippines		6,892	(66.46)	(1.0)	(1.0)	4.1	6.8	11.8	10.5	16.7	11.9	1.5	1.4	12.8	12.8
Indonesia		7,628	(31.27)	(0.4)	1.1	5.1	4.9	14.3	11.7	38.2	22.3	2.0	1.8	13.6	13.7
Malaysia		1,654	(21.69)	(1.3)	1.1	1.7	13.7	17.8	14.0	(16.2)	27.8	1.4	1.3	7.9	9.6
Thailand		1,357	(8.31)	(0.6)	0.2	2.8	(4.1)	15.1	13.4	12.0	12.8	1.3	1.3	8.8	9.5
<b>Asean 4 - simple avg.</b>				<b>(0.8)</b>	<b>0.3</b>	<b>3.4</b>	<b>5.3</b>	<b>14.8</b>	<b>12.4</b>	<b>12.7</b>	<b>18.7</b>	<b>1.5</b>	<b>1.4</b>	<b>10.8</b>	<b>11.4</b>
China		2,823	(14.32)	(0.5)	(1.1)	(3.9)	(5.1)	11.1	10.0	16.5	10.2	1.1	1.0	10.3	10.4
India		82,135	349.05	0.4	1.3	0.5	13.7	23.5	20.3	20.4	16.0	3.6	3.2	15.4	16.0
Singapore		3,404	13.44	0.4	0.5	(1.5)	5.1	10.8	10.5	6.2	3.2	1.2	1.1	10.6	10.8
Taiwan		22,202	(168.81)	(0.8)	0.2	0.0	23.8	18.4	16.1	41.6	14.5	2.7	2.6	14.7	16.0
Korea		2,662	(27.55)	(1.0)	(1.5)	(3.9)	0.3	10.2	8.1	71.8	26.6	1.0	0.9	9.5	11.0
<b>Others</b>				<b>(0.3)</b>	<b>(0.1)</b>	<b>(1.8)</b>	<b>7.5</b>	<b>14.8</b>	<b>13.0</b>	<b>31.3</b>	<b>14.1</b>	<b>1.9</b>	<b>1.8</b>	<b>12.1</b>	<b>12.8</b>

### การเคลื่อนไหวรายกลุ่มอุตสาหกรรมของตลาดหุ้นภูมิภาค

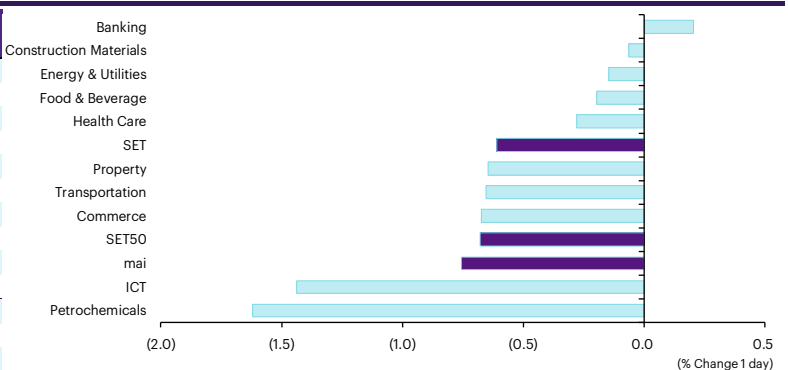
	Price performance (%) *			
	29-Aug	WoW	MoM	YTD
Banking	(0.50)	0.45	2.74	4.66
Chemicals	0.65	1.37	0.93	(5.86)
Construction Mat.	(0.05)	0.82	0.64	1.33
Consumer Products	0.06	1.38	0.99	(7.74)
Health Care	0.23	1.43	2.18	(5.29)
Oil & Gas Supply Chain	(0.07)	1.09	0.06	(2.15)
Real Estate	(0.16)	(0.08)	(1.54)	3.31
Retail - Consumer Staples	0.06	1.38	0.99	(7.74)
Telecommunications	0.53	2.21	5.00	(1.91)
Transportation	0.00	0.34	3.19	21.42



\* การเคลื่อนไหวรายกลุ่มอุตสาหกรรมของตลาดหุ้นภูมิภาค (%) อิงกับสกุล US\$ และการเคลื่อนไหวรายกลุ่มอุตสาหกรรมของตลาดหุ้นไทย (%) อิงกับสกุลบาท

### การเคลื่อนไหวรายกลุ่มอุตสาหกรรมของตลาดหุ้นไทย

	Price performance (%)			
	29-Aug	WoW	MTD	YTD
Banking	0.20	2.31	5.70	(1.66)
Commerce	(0.67)	2.62	1.27	(4.42)
Construction Materials	(0.06)	4.32	2.55	(19.85)
Energy & Utilities	(0.15)	0.18	3.28	(9.62)
Food & Beverage	(0.20)	0.69	(0.28)	(0.95)
Health Care	(0.28)	(0.68)	2.40	(4.41)
ICT	(1.44)	0.29	5.36	18.53
Petrochemicals	(1.62)	0.24	(6.34)	(30.43)
Property	(0.64)	2.86	1.84	(13.68)
Transportation	(0.65)	0.21	3.39	(3.05)
SET	(0.61)	1.22	2.77	(4.13)
SET50	(0.68)	1.26	3.06	(2.04)
MAI	(0.76)	(0.85)	(1.78)	(21.34)



### มูลค่าการซื้อขาย 10 อันดับ

Stock	Price (Bt)	Value (Btmn)	Chg (%)
KBANK	143.50	1,974.54	-
ADVANC	246.00	1,869.76	(1.60)
DELTA	105.00	1,661.19	(1.87)
EA	6.70	1,337.28	(6.94)
BBL	142.00	1,129.29	(0.35)
JMT	15.90	904.55	(4.79)
CPALL	59.75	786.01	(0.83)
BCH	15.70	728.27	1.95
TTB	1.86	679.55	-
SCB	107.50	637.75	-

### ราคาเพิ่มขึ้น 10 อันดับ

Stock	Price (Bt)	Value (Btmn)	Chg (%)
WORLD	0.04	0.33	100.00
DTCI	41.75	0.03	29.46
FN	1.18	12.96	18.00
TFI	0.07	0.04	16.67
EMC	0.08	0.87	14.29
TGPRO	0.09	0.08	12.50
TH	1.01	47.23	12.22
MIT	0.37	0.07	8.82
SAM	0.14	0.45	7.69
TSTE	14.50	0.10	7.41

### ราคาลดลง 10 อันดับ

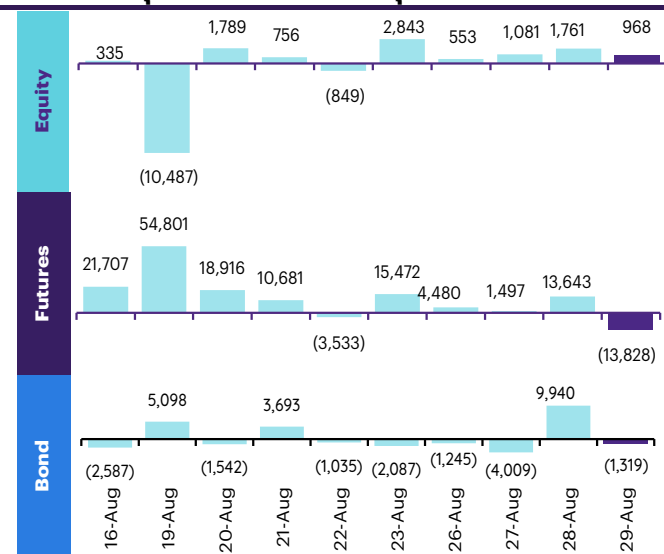
Stock	Price (Bt)	Value (Btmn)	Chg (%)
MIPF	10.50	0.48	(30.92)
CSP	0.71	2.15	(29.70)
TWZ	0.03	0.26	(25.00)
ROCK	10.60	0.00	(15.87)
TRC	0.11	1.94	(15.38)
VPO	0.61	5.44	(10.29)
TU-PF	0.62	0.00	(10.14)
GEL	0.10	0.66	(9.09)
KC	0.10	0.01	(9.09)
SPCG	8.50	19.67	(9.09)

## ทิศทางของกระแสเงินทุนต่างชาติ

### การเคลื่อนย้ายเงินทุนต่างชาติในตลาดหุ้นภูมิภาค

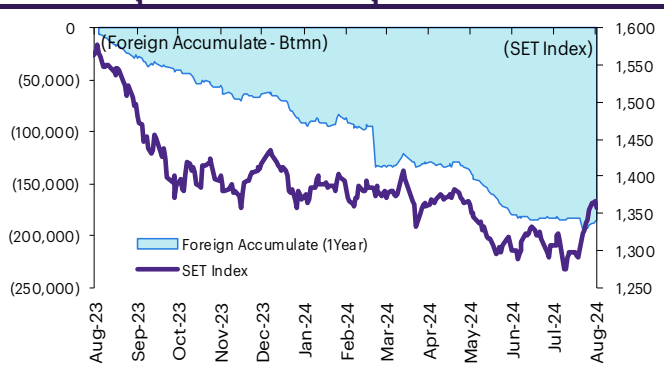
(US\$ Mn)	Thailand	Indonesia	Philippines	Malaysia	Vietnam	India	Taiwan	South Korea	Japan
<b>Daily</b>									
29-Aug-24	29	91	16	64	(5)		(810)	(330)	
28-Aug-24	52	136	12	149	(5)	(65)	(375)	(316)	
27-Aug-24	32	(35)	16	38	(10)	571	(269)	(306)	
26-Aug-24	16	60		1	(16)	116	(286)	(430)	
23-Aug-24	84	190		(0)	(3)	463	60	(97)	(3,036)
<b>Weekly</b>									
<b>WTD</b>	<b>128</b>	<b>252</b>	<b>44</b>	<b>251</b>	<b>(35)</b>	<b>622</b>	<b>(1,741)</b>	<b>(1,383)</b>	<b>(3,036)</b>
23-Aug-24	(171)	532	113	321	(30)	904	307	(216)	(3,036)
16-Aug-24	12	187	25	68	43	(645)	3,371	1,229	(324)
9-Aug-24	12	70	(29)	(173)	(157)	(1,216)	(2,211)	(1,182)	3,559
2-Aug-24	(47)	171	(23)	53	(16)	(1,193)	(3,638)	(171)	(4,379)
<b>Monthly</b>									
<b>MTD</b>	<b>(77)</b>	<b>1,125</b>	<b>149</b>	<b>491</b>	<b>(147)</b>	<b>(518)</b>	<b>(2,353)</b>	<b>(1,939)</b>	<b>(4,181)</b>
Jul-24	(47)	411	60	282	(330)	3,347	(11,562)	1,240	527
Jun-24	(950)	(92)	(104)	(13)	(652)	3,111	1,773	3,821	(1,086)
May-24	(455)	(881)	(174)	314	(613)	(3,023)	2,708	(676)	9,910
<b>YTD</b>	<b>(3,355)</b>	<b>1,110</b>	<b>(318)</b>	<b>600</b>	<b>(2,543)</b>	<b>3,179</b>	<b>(9,533)</b>	<b>16,429</b>	<b>35,383</b>

### ยอดซื้อขายสุทธิรายวันของนักลงทุนต่างชาติในประเทศไทย

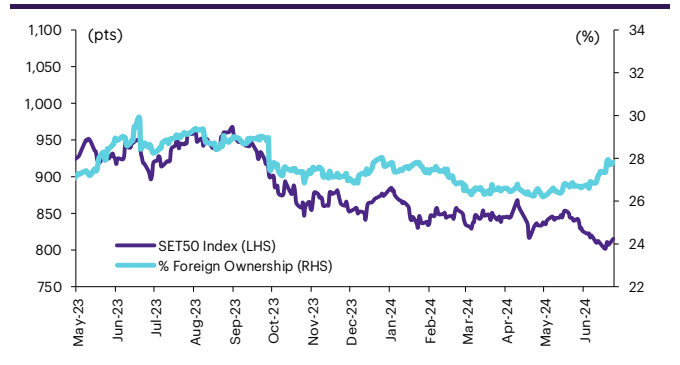


	Equity (Btmn)	SET50 futures (Contract)	Bond (Btmn)*	Bond (Btmn)
<b>Daily</b>				
29-Aug-24	968	(13,828)	(2,371)	(1,319)
<b>Weekly</b>				
<b>WTD</b>	<b>4,363</b>	<b>5,792</b>	<b>1,006</b>	<b>3,367</b>
23-Aug-24	(5,948)	96,337	16,159	4,127
16-Aug-24	430	22,529	3,702	(26,823)
9-Aug-24	423	(15,190)	(2,323)	34,945
2-Aug-24	(1,647)	28,117	4,702	22,547
<b>Monthly</b>				
<b>MTD</b>	<b>(2,780)</b>	<b>91,012</b>	<b>15,538</b>	<b>30,367</b>
Jul-24	(1,752)	161,866	26,623	27,817
Jun-24	(34,872)	(72,813)	(11,795)	(10,572)
May-24	(16,747)	(52,734)	(8,608)	18,633
<b>Quarterly</b>				
<b>QTD</b>	<b>(4,532)</b>	<b>252,878</b>	<b>42,160</b>	<b>58,184</b>
2Q24	(47,705)	(105,911)	(16,982)	(17,407)
1Q24	(69,326)	5,927	937	(28,578)
4Q23	(35,319)	73,626	13,162	21,611
3Q23	(50,031)	(123,844)	(22,416)	(26,109)
<b>YTD</b>	<b>(121,564)</b>	<b>152,894</b>	<b>26,115</b>	<b>12,198</b>
<b>2023</b>	<b>(192,490)</b>	<b>(243,096)</b>	<b>(47,380)</b>	<b>10,930</b>
<b>2022</b>	<b>202,694</b>	<b>(15,094)</b>	<b>(1,660)</b>	<b>213,107</b>

### การซื้อขายสุทธิสะสมของนักลงทุนต่างชาติ และ SET



### SET50 และสัดส่วนการถือครองของต่างชาติ (ไม่รวม NVDR)



### การซื้อขายสุทธิของนักลงทุนต่างชาติ

#### สัดส่วนการถือครองหุ้นของนักลงทุนต่างชาติเปลี่ยนแปลงมากที่สุด 10 อันดับ

	Fgn hld (%)	Δ Fgn (M.shares)	Buy* (Btmn)
ADVANC	37.62	6.49	1,596
BDMS	26.30	20.53	570
KBANK	44.56	1.26	181
BCPG	9.43	21.14	126
CPF	25.15	5.03	124
AOT	6.91	2.04	122
GULF	36.93	1.79	91
BEM	7.23	11.06	87
SCB	18.67	0.66	71
TTB	28.46	36.23	67

	Fgn hld (%)	Δ Fgn (M.shares)	Sell* (Btmn)
PTTEP	12.36	(2.24)	(318)
MINT	30.45	(5.90)	(156)
TISCO	30.57	(1.47)	(139)
BCH	7.99	(8.32)	(131)
AWC	10.86	(20.74)	(73)
BH	30.78	(0.22)	(53)
MTC	3.53	(0.69)	(30)
HMPRO	11.71	(3.24)	(30)
SAPPE	10.60	(0.38)	(27)
CRC	14.16	(0.87)	(25)

#### ชื่อ-ขาย (สุทธิ) สูงสุด 10 อันดับ NVDR

	Buy* (Btmn)	Sell* (Btmn)
KBANK	241	PTTEP (122)
ADVANC	191	ICHI (90)
KBANK	188	COM7 (76)
BCH	149	BCP (70)
CPALL	118	BBL (70)
CPF	87	SAPPE (65)
BEM	85	LH (59)
BH	79	PTTGC (58)
GULF	76	AOT (50)
HMPRO	72	SINGER (50)

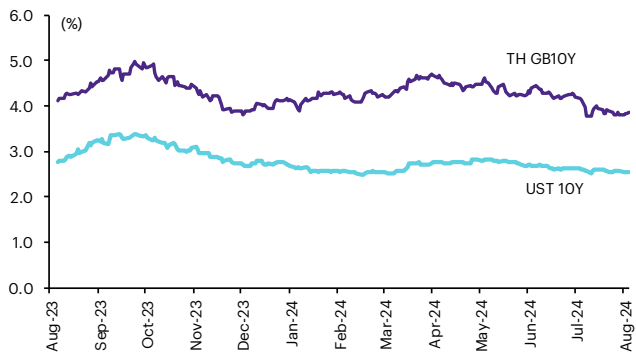
\* ประมาณการโดย InnovestX Research



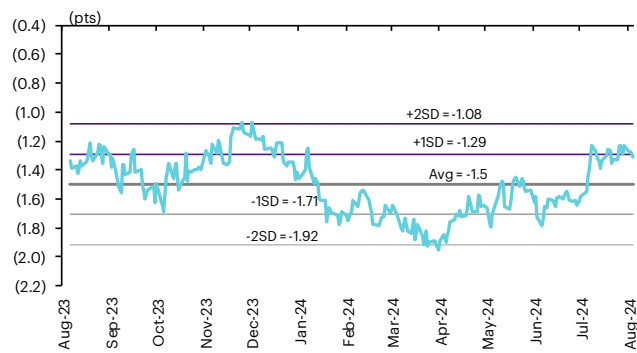
## Update ราคาสินทรัพย์ประเภทต่างๆ ดัชนีชี้วัดที่สำคัญ

	ราคาปิด	29 ส.ค.	WoW	MoM	YoY	YTD
<b>ดัชนีความเชื่อมั่น</b>						
VIX Index	15.65	(8.53)	(10.83)	(11.53)	12.75	25.70
Europe CDS (bps)	52.048	(0.16)	(1.46)	(3.70)	(17.51)	(6.53)
LIBOR OIS Spread (bps)	0	0.00	0.00	0.00	(25.47)	0.00
TED Spread (bps)	0.1991	(1.49)	2.58	(2.80)	(2.55)	(6.16)
<b>อัตราแลกเปลี่ยน:</b>						
Dollar Index	101.37	0.33	(0.14)	(2.95)	(1.76)	(0.01)
สหรัฐดอลลาร์/บาท	33.85	(0.53)	(1.54)	(5.55)	(3.40)	(1.51)
ยูโร/สหรัฐดอลลาร์	1.11	(0.38)	(0.30)	2.43	1.42	0.36
สหรัฐดอลลาร์/เยนญี่ปุ่น	144.96	0.32	(0.89)	(5.12)	(0.83)	2.81
<b>ตราสารหนี้: (เปลี่ยนแปลง basis points)</b>						
อัตราอ้างอิงพันธบัตรรัฐบาลไทย 2 ปี	2.20%	0.01	(0.84)	(13.16)	(10.87)	(14.76)
อัตราอ้างอิงพันธบัตรรัฐบาลไทย 10 ปี	2.55%	0.11	(1.19)	(4.28)	(22.85)	(14.47)
อัตราอ้างอิงพันธบัตรรัฐบาลสหรัฐ 2 ปี	3.90%	3.71	(8.25)	(45.23)	(98.59)	(35.60)
อัตราอ้างอิงพันธบัตรรัฐบาลสหรัฐ 10 ปี	3.87%	3.23	2.65	(27.03)	(24.48)	(1.93)
<b>สินค้าโภคภัณฑ์:</b>						
CRB Index	533.73	(0.66)	(0.19)	0.04	(2.91)	4.59
ทองคำแท่ง (ดอลลาร์ต่อออนซ์)	2,521.14	0.76	1.48	4.57	29.82	22.23
ค่าการกลั่น (ดอลลาร์ต่อบาร์เรล)	3.33	0.00	(2.63)	(36.57)	(73.23)	(47.06)
น้ำมันตลาดดูไบ (ดอลลาร์ต่อบาร์เรล)	77.53	(0.10)	0.53	7.40	(10.29)	0.26
น้ำมันตลาดนิวยอร์ก (ดอลลาร์ต่อบาร์เรล)	75.91	1.87	3.97	1.58	(7.01)	56.71
ค่าระวางเรือ (จุด)	1,827.00	4.10	3.34	3.69	67.00	(12.75)

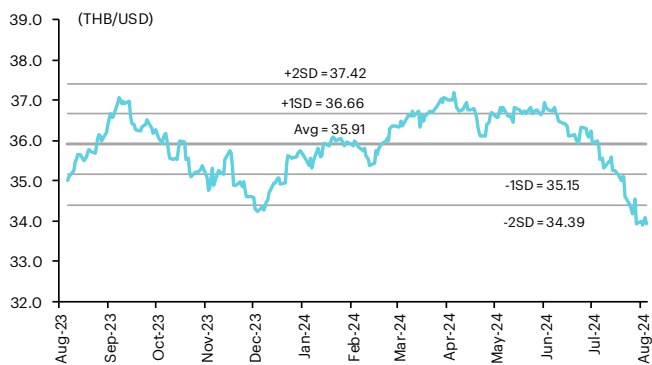
### อัตราผลตอบแทนพันธบัตร 10 ปี ของไทยและสหรัฐฯ



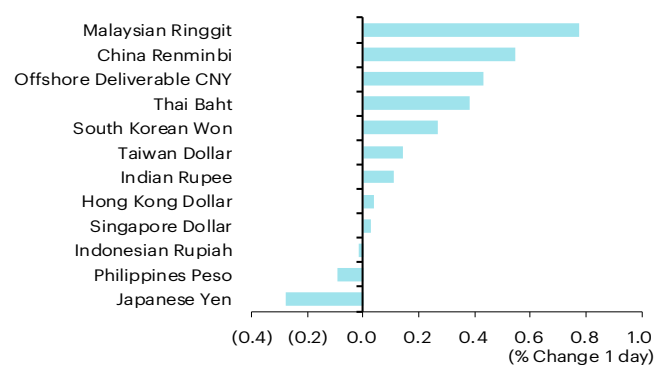
### ผลต่างอัตราผลตอบแทนพันธบัตร 10 ปี ของไทยและสหรัฐฯ



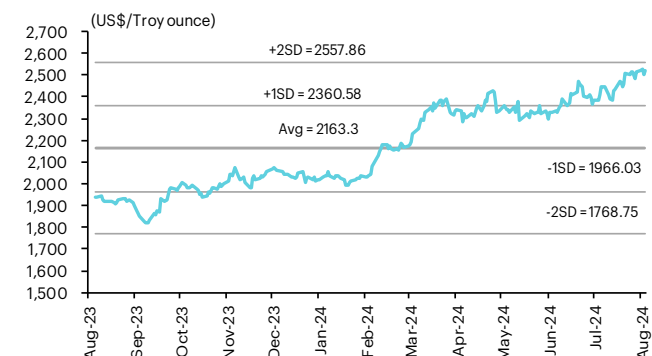
### อัตราแลกเปลี่ยน THB/USD



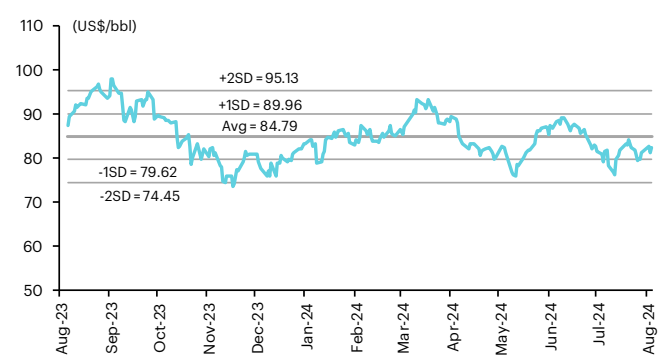
### การเคลื่อนไหวของอัตราแลกเปลี่ยนในกลุ่มภาคต่อดอลลาร์ สรอ



### ทองคำ



### น้ำมันดิบ Brent



Note: Standard deviation (SD) ไม่ใช่สัญญาณให้ซื้อหรือขาย

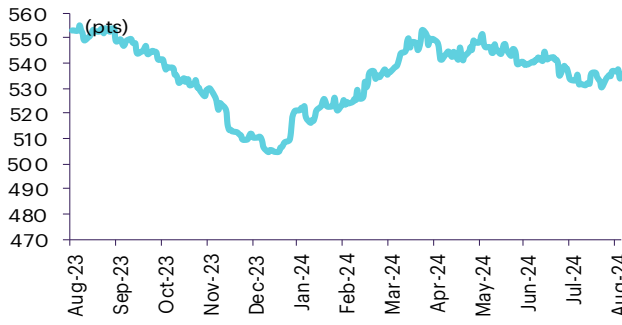
## Update ราคาสินค้าโภคภัณฑ์

	As of 29-Aug-24	-1W %	Avg. Price QTD in 3Q24	% QoQ	% YoY	Avg. Price in '23	% YoY	Avg. Price in '24	% YoY	Update
<b>CRB Index</b>	<b>533.73</b>	(0.1)	536.50	(1.6)	(3.3)	546.31	(7.81)	533.95	(2.3)	Daily
<b>Energy Prices</b>										
Crude Oil - Dubai (US\$/bbl)	<b>75.60</b>	(1.8)	81.10	(4.7)	(6.5)	81.93	(15.62)	82.74	1.0	Daily
Brent Crude (US\$/bbl)	<b>82.43</b>	3.7	83.21	(1.9)	(4.0)	82.60	(18.40)	83.75	1.4	Daily
West Texas Int. Cushing (US\$/bbl)	<b>75.91</b>	2.5	78.35	(3.0)	(9.6)	77.59	(17.93)	78.76	1.5	Daily
Crude Oil - Asia-Pacific Tapis Oil Spot (US\$/bbl)	<b>78.85</b>	(1.2)	83.05	(6.6)	(4.2)	86.52	(19.56)	86.45	(0.1)	Daily
Natural Gas Henry Hub (US\$/mmBTU)	<b>2.14</b>	(8.4)	2.29	(16.5)	(32.9)	3.42	(16.93)	2.59	(24.2)	Daily
Coal Price NEX (US\$/MT)	<b>149.30</b>	0.4	140.16	2.6	1.6	178.13	(51.19)	134.85	(24.3)	Friday
<b>Oil Product Prices and Gross Refinery Margin</b>										
Gas Oil 500 ppm Sulfur Singapore (US\$/bbl)	<b>88.61</b>	(0.9)	96.02	(1.6)	(14.0)	103.11	(21.20)	98.53	(4.4)	Daily
Gas Oil - Dubai (US\$/bbl)	<b>13.01</b>	4.2	14.92	20.0	(40.0)	21.18	(37.25)	15.78	(25.5)	Daily
Gasoline, 92 RON Spot (US\$/bbl)	<b>88.61</b>	7.7	96.02	(1.6)	(14.0)	103.11	(21.20)	98.53	(4.4)	Daily
Gasoline - Dubai (US\$/bbl)	<b>13.01</b>	144.3	14.92	20.0	(40.0)	21.18	(37.25)	15.78	(25.5)	Daily
Fuel Oil 180 Singapore Spot (US\$/bbl)	<b>67.84</b>	(0.2)	74.37	(23.7)	(6.2)	70.05	(12.98)	74.20	5.9	Daily
Fuel Oil - Dubai (US\$/bbl)	<b>(7.76)</b>	(13.7)	(6.72)	0.4	(9.4)	-11.88	(28.43)	(8.54)	(28.1)	Daily
Jet Kerosene - Spot Price (US\$/bbl)	<b>88.33</b>	0.1	95.17	(3.5)	(15.5)	105.01	(16.72)	99.21	(5.5)	Daily
Jet Kerosene - Dubai (US\$/bbl)	<b>12.73</b>	13.2	14.07	4.0	(45.7)	23.08	(20.38)	16.47	(28.6)	Daily
SG Refinery Margin (US\$/bbl)	<b>3.33</b>	(2.6)	4.37	25.4	(54.3)	6.86	95.65	5.12	-25.344	Daily
<b>Olefins Product Prices and Spread</b>										
Ethylene, FOB Japan Spot (US\$/MT)	<b>845</b>	0.6	830	(0.5)	5.4	835	(16.61)	859	2.9	Tuesday
Ethylene Spread (US\$/MT)	<b>181</b>	(0.1)	145	422.6	7.4	181	(33.22)	173	(4.2)	Daily
Propylene (Olefins), FOB Japan Spot (US\$/MT)	<b>845</b>	0.0	844	1.5	5.0	848	(14.27)	831	(2.1)	Tuesday
Propylene Spread (US\$/MT)	<b>181</b>	(2.8)	159	10.4	4.9	195	(24.99)	145	(25.4)	Daily
Naphtha - Singapore Spot FOB (US\$/MT)	<b>665</b>	0.8	684	(0.4)	5.0	654	(10.45)	686	4.9	Daily
<b>Polyolefins Prices and Spread</b>										
Polye HDPE SE Asia (US\$/MT)	<b>1,000</b>	0.0	1,024	24.8	1.2	1,033	(12.49)	1,027	(0.5)	Tuesday
HDPE-Naphtha Spread (US\$/MT)	<b>336</b>	(1.5)	340	270.4	(5.7)	379	(15.80)	341	(9.9)	Daily
Polye LDPE-Film, CFR SE Asia Spot (US\$/MT)	<b>1,230</b>	(1.6)	1,292	10.5	30.3	1,053	(26.77)	1,172	11.3	Tuesday
LDPE-Naphtha Spread (US\$/MT)	<b>566</b>	(4.3)	608	110.1	78.8	399	(43.59)	486	21.8	Daily
PP Film, Spot South East Asia (US\$/MT)	<b>990</b>	(1.0)	1,013	(0.2)	6.1	999	(14.92)	1,005	0.6	Tuesday
PP Spread (US\$/MT)	<b>326</b>	(4.4)	329	0.1	8.4	345	(22.28)	319	(7.5)	Daily
<b>MEG Prices and Spread</b>										
MEG, CFR South East Asia (US\$/MT)	<b>560</b>	0.9	558	5.0	15.4	500	(14.40)	544	8.8	Tuesday
MEG Spread (US\$/MT)	<b>36</b>	5.6	44	682.4	(1,089.0)	-17	(52.64)	12	n.m.	Tuesday
<b>Aromatics Product Prices and Spread</b>										
Paraxylene, FOB USG Spot (US\$/MT)	<b>995</b>	(2.9)	1,066	(20.9)	(6.3)	1,103	(12.51)	1,093	(0.9)	Tuesday
Paraxylene Spread (US\$/MT)	<b>355</b>	(5.0)	381	125.0	(6.3)	411	(7.19)	394	(4.1)	Tuesday
Paraxylene - 92 RON Spread (US\$/MT)	<b>239</b>	(26.0)	247	(10.7)	32.7	224	54.61	253	13.0	Daily
Toluene, FOB Korea Spot (US\$/MT)	<b>820</b>	(6.8)	878	(4.8)	(8.0)	892	(7.35)	897	0.5	Tuesday
Benzene, CFR Japan Spot (US\$/MT)	<b>1,030</b>	0.0	1,035	(3.8)	13.3	918	(13.13)	1,043	13.6	Tuesday
Benzene Spread (US\$/MT)	<b>415</b>	(1.8)	403	(10.8)	19.1	340	(8.97)	422	24.1	Daily
Benzene - 92 RON Spread (US\$/MT)	<b>274</b>	(16.4)	216	(11.3)	(663.6)	38	(164.71)	202	426.3	Daily
Condensate (US\$/MT)	<b>640</b>	(1.7)	686	(4.6)	(6.4)	692	(15.39)	699	1.0	Daily
<b>PTA Prices and Spread</b>										
PTA, CFR South East Asia (US\$/MT)	<b>730</b>	(2.7)	780	(2.6)	(3.9)	802	(9.43)	789	(1.6)	Tuesday
PTA Spread (US\$/MT)	<b>63</b>	0.2	65	13.0	34.7	62	55.13	56	(9.8)	Tuesday
<b>PVC Prices and Spread</b>										
PVC, CFR South East Asia (US\$/MT)	<b>830</b>	0.0	847	4.5	(1.0)	844	(26.72)	809	(24.7)	Tuesday
Ethylene Spread (US\$/MT)	<b>650</b>	0.0	701	8.2	(2.6)	663	(24.72)	636	(4.1)	Tuesday
Ethylene Dichloride CFR Far East Asia (US\$/MT)	<b>305</b>	0.0	309	4.9	13.8	293	(45.94)	317	8.1	Tuesday
<b>Metal</b>										
Gold (US\$/Troy Ounce)	<b>2,521</b>	0.3	2,431	4.0	26.2	1,943	7.82	2,263	16.4	Daily
LME Copper 3 Month Rolling Forward (US\$/MT)	<b>9,239</b>	0.6	9,312	(5.7)	10.9	8,526	(3.17)	9,236	8.3	Daily
Silver Future (US\$/Troy Ounce)	<b>30</b>	(0.2)	30	0.0	18.3	26	(0.60)	28	7.1	Daily
China Composite Steel Prices (CNY/MT)	<b>3,548</b>	2.1	3,723	(7.7)	(10.0)	4,259	(10.71)	4,025	(5.5)	Daily
<b>Agriculture Prices</b>										
Malaysian Crude Palm Oil Spot Price(MYR/MT)	<b>4,006</b>	2.7	3,983	(1.6)	4.8	3,834	(25.34)	4,013	4.7	Daily
SGX Ribbed Smoked Sheet 3 (RSS3) Futures (US\$/KG.)	<b>280</b>	16.7	222	(3.5)	46.5	159	(13.70)	222	40.1	Daily
Sugar #11 (US\$/LB)	<b>20</b>	12.9	19	(2.9)	(15.5)	21	27.43	20	(4.1)	Daily
<b>Freight Rate</b>										
Baltic Freight Index: BDIY	<b>1,827</b>	5.3	1,824	(1.2)	53.0	1,394	(27.83)	1,834	31.6	Daily
Baltic Supramax Index: BSI58	<b>1,316</b>	0.5	1,340	(1.8)	47.0	1,030	(48.65)	1,291	25.3	Daily

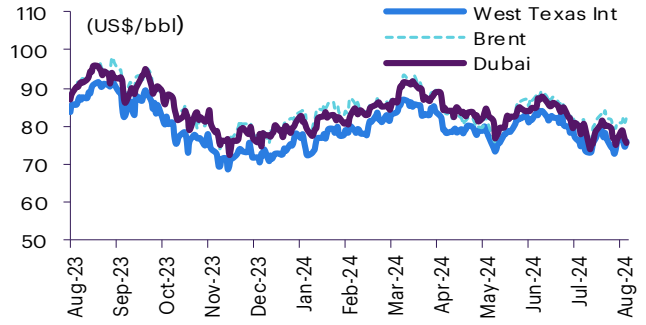
ที่มา: Bloomberg Finance L.P., TQ Professional, BANPU และ InnoVestX Research

# Update ราคาสินค้าโภคภัณฑ์

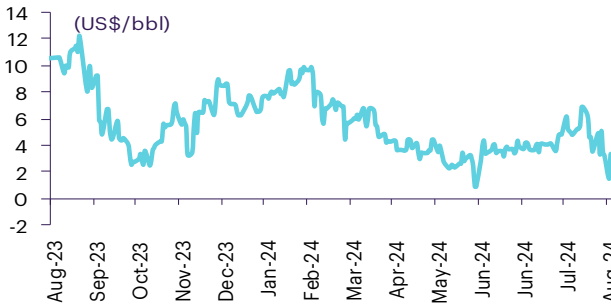
## CRB US Spot All Commodities Price Index



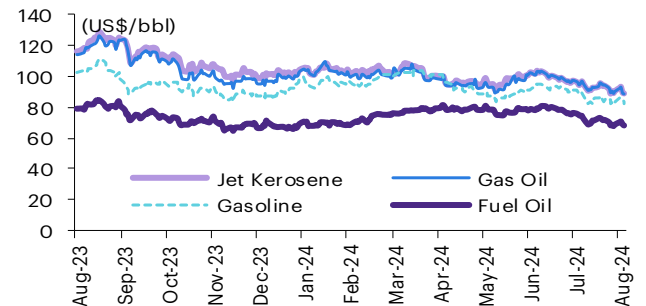
## Crude prices



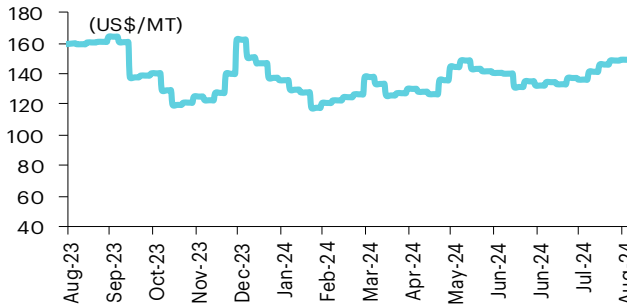
## SG Dubai Hydrocracking Refinery Margin



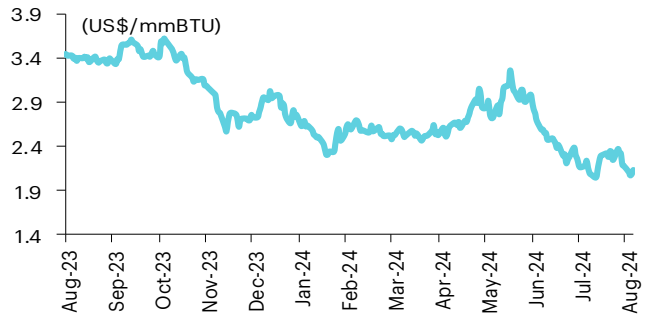
## Oil product prices



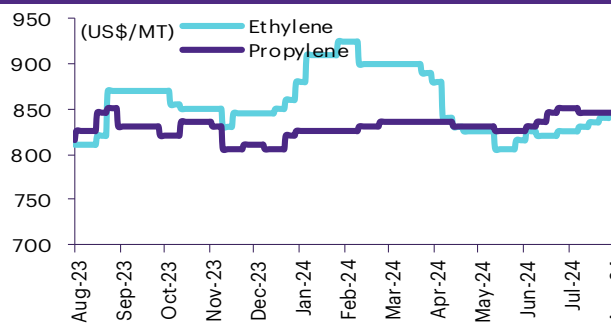
## Coal price (NEX)



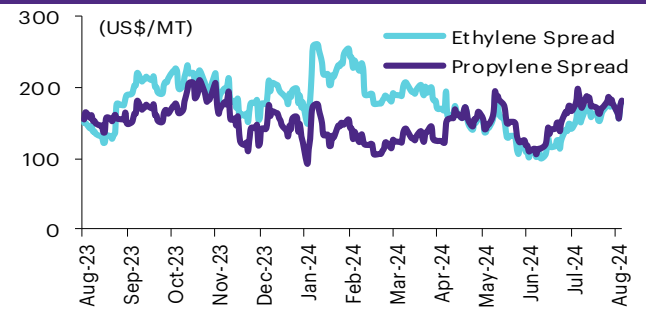
## Natural gas prices (Henry hub)



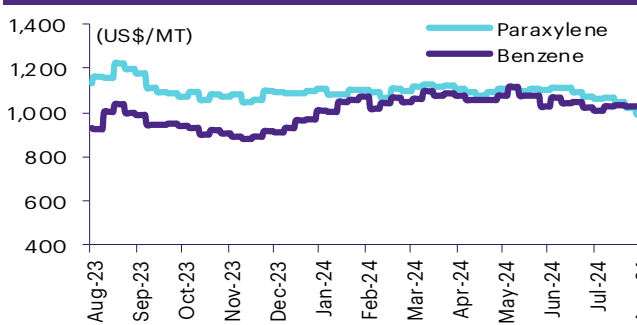
## Olefins prices



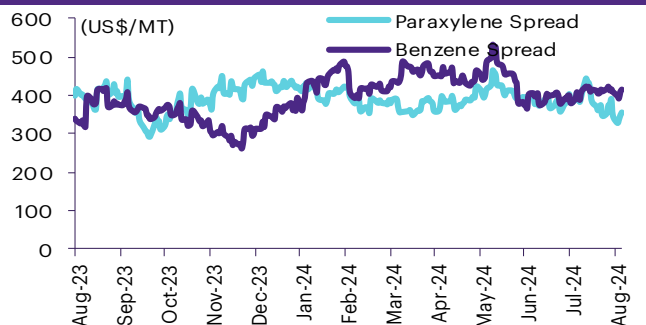
## Olefins spreads



## Aromatics prices

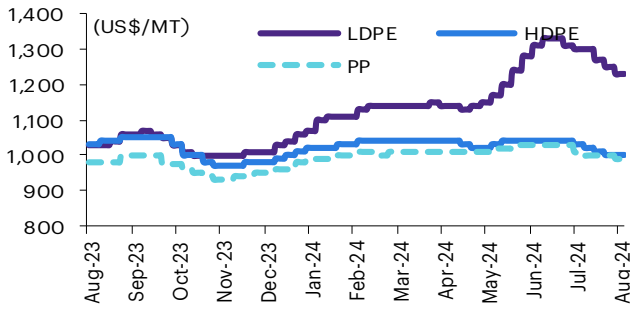


## Aromatics spreads

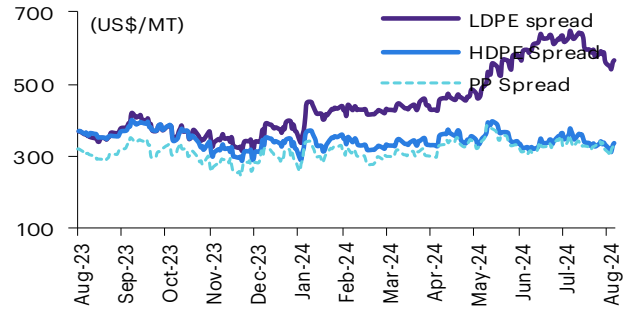


## Update ราคาสินค้าโภคภัณฑ์

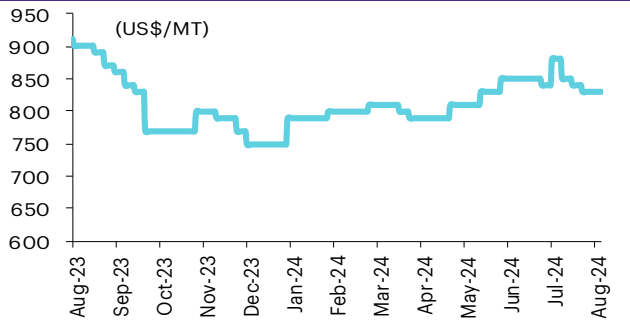
### Polyolefins prices



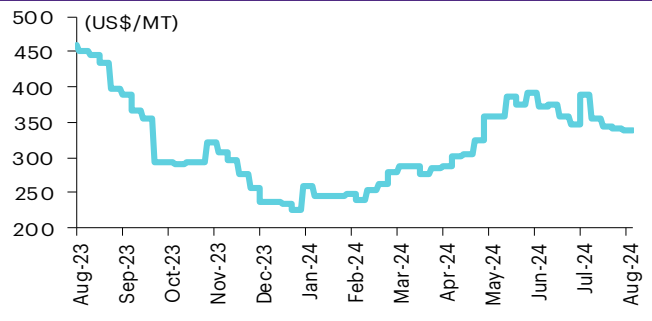
### Polyolefins-Naphtha spreads



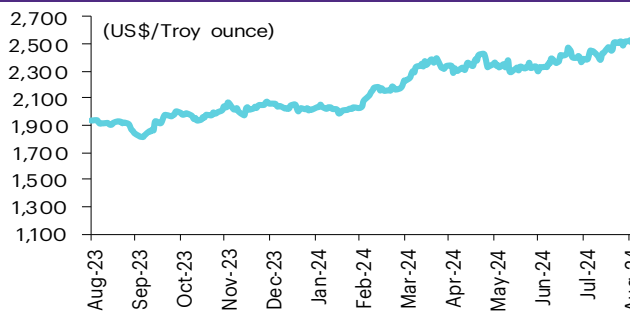
### PVC price



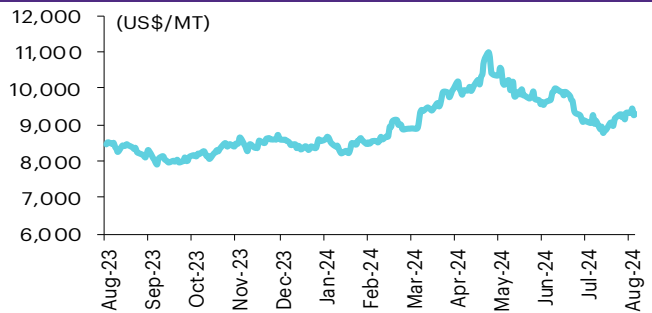
### PVC spread



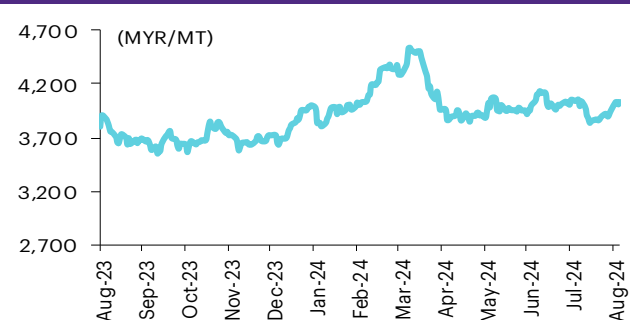
### Gold price



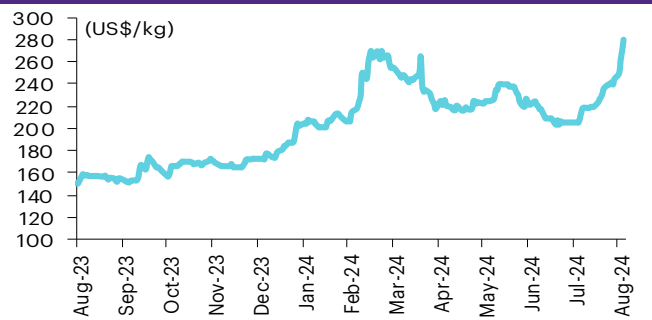
### LME copper price



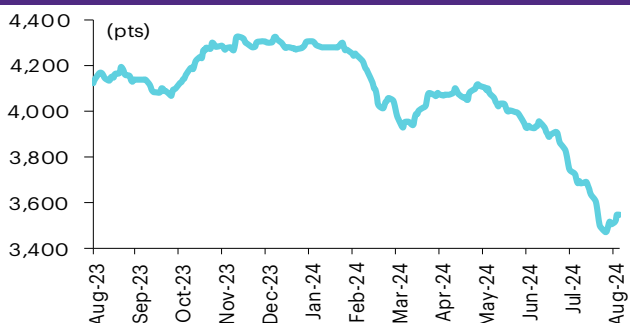
### Malaysian crude palm oil price



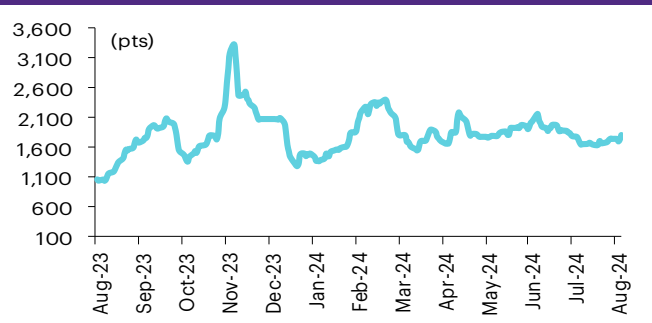
### Rubber price (RSS3) futures



### Steel price index



### Baltic freight index



ที่มา: Bloomberg Finance L.P., TQ Professional, BANPU IIA: InnovestX Research

## ข้อมูลการขายชอร์ต (short sales)

	ปริมาณหุ้น (หุ้น)	มูลค่าการขายชอร์ต (บาท)	ราคาเฉลี่ย (บาท)	ราคาต่ำสุด 29 ส.ค. 67	ส่วนต่างระหว่างราคาปิด กับราคาขายชอร์ต	% ปริมาณการขายชอร์ต เทียบกับกระดานหลัก
TIPL-R	769,100	923,806	1.20	1.20	0.10	17.15
TOP-R	666,000	35,608,350	53.47	53.75	(0.53)	16.93
SCGP-R	998,800	24,795,455	24.83	24.70	0.51	14.05
RCL-R	677,400	14,053,320	20.75	20.80	(0.26)	13.46
SCC	96,100	21,420,300	222.90	224.00	(0.49)	11.24
DELTA-R	1,772,600	185,889,850	104.87	105.00	(0.13)	11.17
ORI	657,400	2,835,228	4.31	4.24	1.72	11.14
PSH-R	19,800	177,095	8.94	8.95	(0.06)	10.29
QH-R	1,151,700	2,017,814	1.75	1.74	0.69	9.97
JTS-R	18,800	1,245,125	66.23	66.75	(0.78)	8.57
TISCO-R	402,700	38,157,175	94.75	94.75	0.00	7.99
IVL-R	1,742,500	31,547,530	18.10	18.00	0.58	7.84
TOA-R	106,100	1,928,300	18.17	18.20	(0.14)	7.64
HMPRO	3,307,400	30,737,455	9.29	9.25	0.47	7.56
ERW	496,900	1,888,060	3.80	3.78	0.52	7.47
PTTEP-R	315,800	45,065,350	142.70	142.00	0.49	7.46
AOT	700,900	41,943,975	59.84	59.75	0.16	7.32
TIPH-R	9,400	246,750	26.25	26.25	0.00	6.82
AOT-R	648,000	38,784,100	59.85	59.75	0.17	6.77
BLA-R	70,700	1,222,860	17.30	17.30	(0.02)	6.25
ICHI-R	1,143,900	17,238,640	15.07	15.00	0.47	6.15
TRUE	1,469,700	15,137,810	10.30	10.20	0.98	6.11
TQM-R	7,900	215,275	27.25	27.00	0.93	5.60
CHG	258,800	664,688	2.57	2.56	0.33	5.48
LH	2,063,400	11,642,990	5.64	5.65	(0.13)	5.47
SCC-R	46,700	10,390,300	222.49	224.00	(0.67)	5.46
XO-R	167,700	4,009,490	23.91	23.70	0.88	5.46
IVL	1,158,500	20,983,840	18.11	18.00	0.63	5.22
XPG	1,328,000	1,180,969	0.89	0.88	1.05	5.21
GPSC	551,000	22,180,200	40.25	40.25	0.01	5.19
PLANB-R	560,400	4,397,140	7.85	7.80	0.60	4.81
TISCO	241,200	22,858,875	94.77	94.75	0.02	4.79
AMATA-R	389,000	8,472,560	21.78	21.80	(0.09)	4.73
CRC-R	358,500	10,570,175	29.48	29.25	0.80	4.73
AH	55,200	1,068,110	19.35	19.40	(0.26)	4.49
SPALI-R	113,900	1,925,170	16.90	17.10	(1.16)	4.42
BLA	48,400	837,350	17.30	17.30	0.00	4.28
DCC	100,900	199,979	1.98	1.98	0.10	4.19
BEM-R	1,094,200	8,550,220	7.81	7.85	(0.46)	4.17
SPALI	106,900	1,801,280	16.85	17.10	(1.46)	4.15
DCC-R	99,800	197,704	1.98	1.98	0.05	4.15
KCE-R	222,100	8,439,800	38.00	37.75	0.66	4.11
TOA	56,700	1,031,480	18.19	18.20	(0.04)	4.08
DOHOME	228,700	2,498,350	10.92	10.90	0.22	4.08
CPALL	530,600	31,857,700	60.04	59.75	0.49	4.07
RS	78,000	936,000	12.00	11.90	0.84	4.03
BTS-R	1,588,100	6,803,802	4.28	4.28	0.10	3.89
SPRC	571,900	4,060,620	7.10	7.05	0.71	3.75
KTC	114,100	4,908,900	43.02	42.75	0.64	3.73
BCP-R	288,100	10,625,600	36.88	36.75	0.36	3.68
TIDLOR-R	384,800	6,343,820	16.49	16.40	0.52	3.67
MEGA	18,500	702,900	37.99	37.75	0.65	3.64
SABINA-R	20,300	439,700	21.66	21.60	0.28	3.64
HMPRO-R	1,561,000	14,461,710	9.26	9.25	0.16	3.57
TOP	137,100	7,334,575	53.50	53.75	(0.47)	3.49
BCP	272,100	9,992,575	36.72	36.75	(0.07)	3.48
KTC-R	105,300	4,518,325	42.91	42.75	0.37	3.45
WHA	2,124,000	11,433,655	5.38	5.35	0.62	3.41
BTS	1,390,800	5,978,958	4.30	4.28	0.44	3.41
OR	155,700	2,428,920	15.60	15.60	0.00	3.32
HANA-R	239,400	9,321,925	38.94	38.75	0.49	3.31
EPG-R	44,300	189,916	4.29	4.24	1.11	3.26
BBL	255,200	36,238,600	142.00	142.00	0.00	3.21
BH-R	71,600	17,366,900	242.55	244.00	(0.59)	3.07
AWC	2,175,900	7,624,488	3.50	3.50	0.12	2.95
SAPPE-R	119,700	8,680,750	72.52	72.50	0.03	2.81
WHA-R	1,723,100	9,280,760	5.39	5.35	0.67	2.77
PR9	27,900	532,100	19.07	18.90	0.91	2.76
ADVANC	191,900	47,746,800	248.81	246.00	1.14	2.59
GULF	282,900	14,452,950	51.09	51.00	0.17	2.55
KBANK-R	341,200	49,002,600	143.62	143.50	0.08	2.49

	ปริมาณหุ้น (หุ้น)	มูลค่าการขายชอร์ต (บาท)	ราคาเฉลี่ย (บาท)	ราคาต่ำสุด 29 ส.ค. 67	ส่วนต่างระหว่างราคาปิด กับราคาขายชอร์ต	% ปริมาณการขายชอร์ต เทียบกับกระดานหลัก
SC	196,400	518,496	2.64	2.62	0.76	2.45
IRPC	577,000	851,145	1.48	1.46	1.04	2.44
TTB	8,929,700	16,501,697	1.85	1.86	(0.65)	2.43
CPN-R	67,700	4,032,700	59.57	59.50	0.11	2.41
SGP	6,800	46,580	6.85	6.80	0.74	2.37
TLI	322,700	2,495,685	7.73	7.70	0.44	2.37
SABINA	13,100	285,440	21.79	21.60	0.88	2.35
GULF-R	258,000	13,179,750	51.08	51.00	0.17	2.33
AAI	177,300	964,385	5.44	5.45	(0.20)	2.31
CPF-R	526,900	13,028,160	24.73	24.70	0.11	2.31
AMATA	182,100	3,944,870	21.66	21.80	(0.63)	2.22
UBE	55,800	45,198	0.81	0.80	1.25	2.15
AP	490,200	4,121,050	8.41	8.35	0.68	2.14
BAM-R	150,100	1,150,330	7.66	7.50	2.18	2.13
PSL	125,700	1,003,115	7.98	7.90	1.02	2.09
DITTO-R	135,200	2,445,860	18.09	18.00	0.50	2.01
JMT	1,072,800	17,448,000	16.26	15.90	2.29	1.97
ADVANC-R	143,700	35,796,000	249.10	246.00	1.26	1.94
QH	223,300	392,008	1.76	1.74	0.89	1.93
SISB	25,400	771,200	30.36	30.00	1.21	1.93
BSRC-R	53,500	376,020	7.03	7.05	(0.31)	1.91
SIRI-R	1,189,100	2,009,579	1.69	1.69	0.00	1.91
HANA	133,300	5,193,950	38.96	38.75	0.55	1.84
SPRC-R	278,500	1,977,800	7.10	7.05	0.73	1.83
AURA-R	27,500	415,680	15.12	14.80	2.13	1.83
SAT	17,100	207,250	12.12	12.00	1.00	1.81
OSP-R	124,600	2,814,960	22.59	22.50	0.41	1.81
TASCO	42,000	705,600	16.80	16.80	0.00	1.80
NER-R	123,400	614,188	4.98	4.98	(0.06)	1.79
AAV	208,400	491,836	2.36	2.32	1.73	1.74
ONEE	275,600	967,266	3.51	3.44	2.03	1.68
ICHI	309,400	4,662,940	15.07	15.00	0.47	1.66
AWC-R	1,222,100	4,253,994	3.48	3.50	(0.55)	1.66
CK	56,200	1,072,660	19.09	18.80	1.52	1.65
MTC	43,800	1,947,300	44.46	44.00	1.04	1.62
STA-R	166,100	3,681,260	22.16	22.00	0.74	1.61
CKP	128,200	465,236	3.63	3.60	0.81	1.59
ORI-R	93,500	400,014	4.28	4.24	0.90	1.59
PRM-R	143,100	1,168,005	8.16	8.15	0.15	1.57
TTA	89,700	498,135	5.55	5.45	1.90	1.53
VGI-R	1,951,100	4,615,168	2.37	2.40	(1.44)	1.51
MAJOR	35,300	514,840	14.58	14.60	(0.10)	1.51
SC-R	114,800	303,768	2.65	2.62	0.99	1.43
SKY	32,900	780,290	23.72	23.90	(0.77)	1.42
SAWAD	88,800	3,372,300	37.98	38.00	(0.06)	1.42
GPSC-R	147,300	5,898,875	40.05	40.25	(0.51)	1.39
BBL-R	109,800	15,624,200	142.30	142.00	0.21	1.38
ASIAN	50,500	477,225	9.45	9.50	(0.53)	1.38
OSP	93,200	2,101,620	22.55	22.50	0.22	1.35
BANPU	511,800	2,814,905	5.50	5.45	0.92	1.34
IRPC-R	309,400	455,978	1.47	1.46	0.94	1.31
MC	25,500	285,620	11.20	11.10	0.91	1.29
KCE	68,700	2,610,600	38.00	37.75	0.66	1.27
CPAXT-R	56,600	1,782,900	31.50	31.25	0.80	1.27
DELTA	199,100	20,826,100	104.60	105.00	(0.38)	1.26
BJC	130,200	2,926,530	22.48	22.50	(0.10)	1.23
PLANB	140,600	1,104,725	7.86	7.80	0.73	1.21
STGT	41,100	432,690	10.53	10.50	0.26	1.19
PTTGC	183,100	4,602,265	25.14	25.00	0.54	1.17
BCPG	26,000	156,985	6.04	5.95	1.48	1.16
BAM	81,000	621,575	7.67	7.50	2.32	1.15
COM7-R	169,500	4,126,180	24.34	24.30	0.18	1.13
TKN-R	59,600	550,480	9.24	9.15	0.94	1.12
BTG	23,600	567,230	24.04	23.80	0.99	1.11
RBF	114,400	674,095	5.89	5.90	(0.13)	1.11
CPN	30,900	1,842,350	59.62	59.50	0.21	1.10
THANI	17,700	35,754	2.02	2.00	1.00	1.10
SINGER	516,300	4,937,115	9.56	9.20	3.94	1.08
BGRIM-R	113,200	2,338,360	20.66	20.50	0.77	1.06
PTTGC-R	164,800	4,108,695	24.93	25.00	(0.27)	1.06
STEC	27,300	235,045	8.61	8.50	1.29	1.05
THG-R	1,500	45,450	30.30	30.50	(0.66)	1.04
STA	107,400	2,377,360	22.14	22.00	0.62	1.04

ที่มา: ข้อมูลหลักทรัพย์แห่งประเทศไทย และ: InnovestX Research

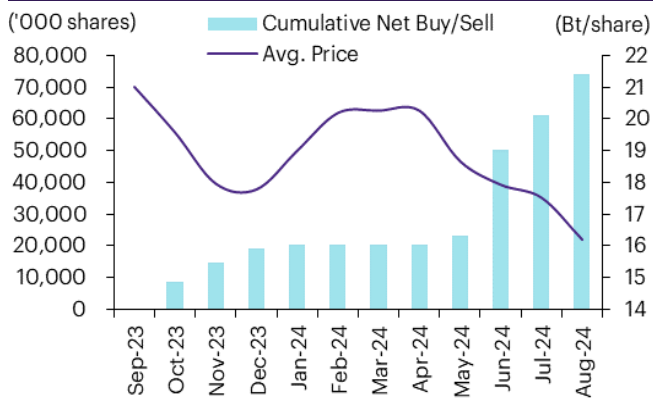
## สรุปการซื้อขายหุ้นของผู้บริหาร

### 1. รายงานการซื้อขายหุ้นของผู้บริหาร ณ วันที่ 29 ส.ค. 2567

ชื่อบริษัท	ชื่อผู้บริหาร	ประเภท หลักทรัพย์	วันที่ได้มา /จำหน่าย	จำนวน (หุ้น)	ราคา (บาท)	รวม วิธีการได้มา/ (บาท) /จำหน่าย	
A5	นาย โชติกร ปัญจกรทรัพย์	ใบสำคัญแสดงสิทธิที่จะซื้อหุ้น	26-08-67	200,000	0.09	18,000 ขาย	
AMARC	นาย อังกูร ฉันทกานาวาณิช	หุ้นสามัญ	28-08-67	10,000	1.30	13,000 ซื้อ	
APO	พลเอก รุจ กสิวุฒิ	หุ้นสามัญ	28-08-67	150,000	1.95	292,500 ขาย	
CHAYO	นาย ณัฐวัช ยศะสินธุ์	หุ้นสามัญ	27-08-67	60,000	3.48	208,800 ซื้อ	
CHAYO	นาย สุขสันต์ ยศะสินธุ์	หุ้นสามัญ	27-08-67	500,000	3.58	1,790,000 ซื้อ	
DEXON	นาย มาร์ติน สตุวัค	ใบแสดงสิทธิในผลประโยชน์ที่เกิดจากหลักทรัพย์อ้างอิงไทย (NVDR)อ้างอิง หุ้นสามัญ	27-08-67	76,400	1.55	118,420 ซื้อ	
DEXON	นาย มาร์ติน สตุวัค	ใบแสดงสิทธิในผลประโยชน์ที่เกิดจากหลักทรัพย์อ้างอิงไทย (NVDR)อ้างอิง หุ้นสามัญ	28-08-67	26,800	1.65	44,220 ซื้อ	
FM	นาย สมิก ดุษฎีโหนด	หุ้นสามัญ	28-08-67	350,000	4.97	1,739,500 ซื้อ	
FM	นาย สุเมธ มาลีศรีรังสี	หุ้นสามัญ	28-08-67	2,300	4.95	11,385 ซื้อ	
LPH	นาย อังกูร ฉันทกานาวาณิช	หุ้นสามัญ	28-08-67	15,000	4.52	67,800 ซื้อ	
MBAX	นาย สุรัชย์ อัศวแก้วมงคล	หุ้นสามัญ	28-08-67	2,100	2.88	6,048 ซื้อ	
MMM	นางสาว ณิชา โรจน์วัฒนา	หุ้นสามัญ	28-08-67	2,000,000	7.00	14,000,000 ขาย	
MOONG	นาย ทรงธรรม เพียรพัฒน์วิฑิตย์	หุ้นสามัญ	28-08-67	7,000	2.00	14,000 ซื้อ	
NV	นาง ยุพิน จันทร์จุฑามาศ	หุ้นสามัญ	28-08-67	200,000	1.10	220,000 ซื้อ	
NV	นาย นวพล จันทร์จุฑามาศ	หุ้นสามัญ	28-08-67	200,000	1.10	220,000 ซื้อ	
SPA	นาย วิบูลย์ อุตสาหจิต	หุ้นสามัญ	28-08-67	1,080,400	6.11	6,601,244 ซื้อ	
SPALI	นาง อังฉรา ตั้งมดีธรรม	หุ้นสามัญ	26-08-67	120,000	17.62	2,114,400 ซื้อ	
SPALI	นาง อังฉรา ตั้งมดีธรรม	หุ้นสามัญ	27-08-67	790,000	16.80	13,272,000 ซื้อ	
SPALI	นาง อังฉรา ตั้งมดีธรรม	หุ้นสามัญ	28-08-67	480,000	17.02	8,169,600 ซื้อ	
SPALI	นาย ประทีป ตั้งมดีธรรม	หุ้นสามัญ	26-08-67	120,000	17.62	2,114,400 ซื้อ	
SPALI	นาย ประทีป ตั้งมดีธรรม	หุ้นสามัญ	27-08-67	790,000	16.80	13,272,000 ซื้อ	
SPALI	นาย ประทีป ตั้งมดีธรรม	หุ้นสามัญ	28-08-67	480,000	17.02	8,169,600 ซื้อ	
TRT	นาย พิเชษฐ ญาณสุคนธ์	หุ้นสามัญ	27-08-67	19,500	3.78	73,710 ซื้อ	
					Total	ซื้อ	58,240,127
						ขาย	14,310,500
						สุทธิ	43,929,627

### 2. ยอดซื้อ/ขายสุทธิสะสม 12 เดือนของหุ้นที่อยู่ภายใต้การวิเคราะห์ของ InnovestX

#### SPALI



# ปฏิทินหุ้น

สิงหาคม				
จันทร์	อังคาร	พุธ	พฤหัสบดี	ศุกร์
26	27	28	29	30
<b>XD</b> AIMCG Bt0.09 AIMIRT Bt0.1433 AMATA Bt0.25 AYUD Bt0.9 BGRIM Bt0.18 BRRGIF Bt0.13058 CPNREIT Bt0.0399 GPI Bt0.1 K Bt0.03 KCAR Bt0.08 KCE Bt0.6 M Bt0.5 MOONG Bt0.06 NAT Bt0.22 NSL Bt0.35 PCSGH Bt0.1 PHOL Bt0.1 PQS Bt0.05 RPH Bt0.11 SABINA Bt0.69 SFLEX Bt0.06 TFG Bt0.075 VCOM Bt0.12 <b>Last trading day</b> SABUY-W2	<b>XD</b> AH Bt0.3 ASP Bt0.07 BIS Bt0.05 BJC Bt0.15 BLA Bt0.2 BLC Bt0.06 BTC Bt0.01 CHG Bt0.02 CK Bt0.15 FSMART Bt0.23 FTE Bt0.04 GFC Bt0.1 HUMAN Bt0.12 IHL Bt0.06 IMPACT Bt0.22 IVL Bt0.175 KTBSTMR Bt0.1741 LHHOTEL Bt0.31 LHPF Bt0.07 LHSC Bt0.181 NNCL Bt0.05 PIMO Bt0.02 POLY Bt0.2 SAMTEL Bt0.03 SC Bt0.05 SNP Bt0.1 SPALI Bt0.6 STP Bt0.25 SYNEX Bt0.1 TKN Bt0.3 TKS Bt0.12 TOG Bt0.2 WINNER Bt0.06 XO Bt1.7 <b>XE</b> SABUY-W2 1:1 @Bt5 <b>PD</b> SIA19 Bt0.9692	<b>XD</b> 2S Bt0.07 APO Bt0.15 CCET Bt0.07 CPTGF Bt0.1555 CPW Bt0.04 EGATIF Bt0.1056 FORTH Bt0.15 FPI Bt0.04 FUTUREPF Bt0.15358 GVREIT Bt0.1963 HTECH Bt0.075 JSP Bt0.0316 KAMART Bt0.1 KBSPIF Bt0.235 KISS Bt0.1 PLT Bt0.01 PSH Bt0.15 PTT Bt0.8 SIRI Bt0.07 SKR Bt0.09 SPRC Bt0.25 TFHF Bt0.1102 THIP Bt0.65 TOA Bt0.33 TQM Bt0.45 TTLPF Bt0.54 UNIQLO80 Bt- <b>PD</b> ASML01 Bt0.0357 PTTEP Bt4.5 TTT Bt1.25	<b>XD</b> BCH Bt0.12 BKCCP Bt0.16 CPF Bt0.45 EKH Bt0.28 JUBILE Bt0.19 KLINIQ Bt0.65 LALIN Bt0.165 LPH Bt0.03 MIPF Bt0.33 OSP Bt0.3 SECURE Bt0.2 SPCG Bt0.5 <b>PD</b> SCCC Bt4 TFM Bt0.3	<b>XD</b> PROSPECT Bt0.215 SSTRT Bt0.2 TIF1 Bt0.135 VENTURE19 Bt- <b>PD</b> BYDCOM80 Bt0.01323 RAM Bt0.2 <b>New warrant</b> PPPM-W6 <b>Share listing</b> GIFT 253,318,965 Shares RS 21,363,303 Shares SDC 444,444,443 Shares

กันยายน				
จันทร์	อังคาร	พุธ	พฤหัสบดี	ศุกร์
2	3	4	5	6
<b>XD</b> BCPG Bt0.1 DRT Bt0.26 OR Bt0.27 PB Bt0.89 <b>PD</b> CPNCG Bt0.2467 POPF Bt0.29 SIRIP Bt0.1 TNR Bt0.3 <b>Last trading day</b> ALL STARK WORLD	<b>XD</b> BSRC Bt0.08 LUXF Bt0.54 MINT Bt0.25 TPCH Bt0.23 <b>PD</b> ADVANC Bt4.87 BAFS Bt0.1 INETREIT Bt0.2 ITC Bt0.4 <b>Par Change</b> RS Bt0.1 to Bt0.5 <b>Delisted</b> ALL STARK WORLD	<b>XD</b> BA Bt0.6 BBL Bt2 BCP Bt0.6 GAHREIT Bt0.32 GROREIT Bt0.28 KKP Bt1.25 MJLF Bt0.13 PINGAN80 Bt- <b>XE</b> TRUBB-W2 1:1 @Bt6 <b>PD</b> AAI Bt0.1785 IT Bt0.07 KIAT Bt0.01 PACO Bt0.05 TU Bt0.31 <b>Market change</b> TNL (SET/Finance & Securities)	<b>XD</b> HTC Bt0.48 MST Bt0.38 NETEASE80 Bt- ONEE Bt0.08 RATCH Bt0.8 SCB Bt2 <b>PD</b> AMA Bt0.2 BEC Bt0.04 BOFFICE Bt0.0872 BOL Bt0.145 DCC Bt0.02 DIF Bt0.2222 GUNKUL Bt0.08 III Bt0.12 INTUCH Bt2 JMT Bt0.38 LPN Bt0.05 MGT Bt0.03 PDG Bt0.09 PM Bt0.45 PT Bt0.35 QH Bt0.03 SCM Bt0.05 SGP Bt0.15 SRS Bt0.06875 TEAM Bt0.08 THANA Bt0.025 TNP Bt0.0425 TPRIME Bt0.1039 VNG Bt0.05	<b>XD</b> BKNG80X Bt- LANNA Bt1.1 PEP80X Bt- <b>XW</b> SGC 5:1 <b>PD</b> AI Bt0.15 AIT Bt0.15 AMARC Bt0.02 ARROW Bt0.1 ASIAN Bt0.4297 AUCT Bt0.35 BGC Bt0.05 BGRIM Bt0.18 BH Bt2 BH-P Bt2 BVG Bt0.034 CBG Bt0.6 CPAXT Bt0.18 D Bt0.045 DMT Bt0.21 DREIT Bt0.205 FPI Bt0.04 FTREIT Bt0.187 GC Bt0.2 GPI Bt0.1 HFT Bt0.28 K Bt0.03 KCAR Bt0.08 KJL Bt0.17 NER Bt0.05 PQS Bt0.05 PSL Bt0.1 RCL Bt0.5 RJH Bt0.3 SAMTEL Bt0.03 SAT Bt0.26 SINO Bt0.014423 SITHAI Bt0.02 SMIT Bt0.1 SMPC Bt0.4 SNNP Bt0.25 SPRIME Bt0.125 TACC Bt0.2 TFG Bt0.075 TMT Bt0.05 TQR Bt0.184 TVO Bt0.8 UEC Bt0.03 UTP Bt0.35 UVAN Bt0.4 VCOM Bt0.12 WHABT Bt0.165 WHART Bt0.193

XD - Cash Dividend  
XD(ST) - Stock Dividend

PD - Payment Date  
XR - Rights for Common

XW - Rights for Warrant  
XT - Rights for Transferable Subscription Right

XE - Warrant Exercise  
CW - Capital write-down

SP - Suspension







Sharecode	Effdate	Enddate	หลักทรัพย์ที่เข้าข่ายมาตรการกำกับการ			หลักทรัพย์ภายใต้เครื่องหมาย C		หลักทรัพย์ภายใต้เครื่องหมาย NC (Non Compliance)	
			Turnover list	Level (**)	หมายเหตุ	Caution : "C"	สาเหตุ	"NC"	สาเหตุ
							ชำระแล้ว สำหรับงบการเงิน ไตรมาสที่ 1 สิ้นสุดวันที่ 31 มีนาคม 2567 วันที่ 15/08/2024 ขึ้นเครื่องหมาย CB เหตุผล: ส่วนของผู้ถือหุ้นมีค่าไม่น้อยกว่า 50% ของทุนชำระแล้ว สำหรับงบการเงิน ไตรมาสที่ 2 สิ้นสุดวันที่ 30 มิถุนายน 2567		
PPPM	15/08/2024	จนกว่าจะได้รับ การเปลี่ยนแปลง จาก SET	-	-	-	✓	วันที่ 15/08/2024 ขึ้นเครื่องหมาย CB เหตุผล: ส่วนของผู้ถือหุ้นมีค่าไม่น้อยกว่า 50% ของทุนชำระแล้ว สำหรับงบการเงิน ไตรมาสที่ 2 สิ้นสุดวันที่ 30 มิถุนายน 2567		
KEX	16/08/2024	จนกว่าจะได้รับ การเปลี่ยนแปลง จาก SET	-	-	-	✓	วันที่ 16/08/2024 ขึ้นเครื่องหมาย CB เหตุผล: ส่วนของผู้ถือหุ้นมีค่าไม่น้อยกว่า 50% ของทุนชำระแล้ว สำหรับงบการเงิน ไตรมาสที่ 2 สิ้นสุดวันที่ 30 มิถุนายน 2567		
NWR	16/08/2024	จนกว่าจะได้รับ การเปลี่ยนแปลง จาก SET	-	-	-	✓	วันที่ 16/08/2024 ขึ้นเครื่องหมาย CB เหตุผล: ส่วนของผู้ถือหุ้นมีค่าไม่น้อยกว่า 50% ของทุนชำระแล้ว สำหรับงบการเงิน ไตรมาสที่ 2 สิ้นสุดวันที่ 30 มิถุนายน 2567		
YGG	16/08/2024	จนกว่าจะได้รับ การเปลี่ยนแปลง จาก SET	-	-	-	✓	วันที่ 16/08/2024 ขึ้นเครื่องหมาย CB เหตุผล: บริษัทผิดนัดชำระหนี้สถาบัน การเงิน		
JKN	16/08/2024	16/09/2024	-	-	-	-	-	✓	วันที่ 16/08/2024 ขึ้น เครื่องหมาย NC เหตุผล: เพื่อเปิดโอกาส ให้ผู้ลงทุนซื้อขาย หลักทรัพย์ชั่วคราว เนื่องจากไม่นำส่งงบ การเงินไตรมาส 1 ปี 2567 และปัจจุบันบริษัท ยังไม่สามารถนำส่งงบ การเงินดังกล่าวได้
SAM	16/08/2024	16/09/2024	-	-	-	-	-	✓	วันที่ 16/08/2024 ขึ้น เครื่องหมาย NC เหตุผล: เพื่อเปิดโอกาส ให้ผู้ลงทุนซื้อขาย หลักทรัพย์ชั่วคราว เนื่องจากไม่นำส่งงบ การเงินไตรมาส 1 ปี 2567 และปัจจุบันบริษัท ยังไม่สามารถนำส่งงบ การเงินดังกล่าวได้
ARIN	22/08/2024	11/09/2024	✓	1	-	-	-	-	-
ALL	23/08/2024	02/09/2024	-	-	-	-	-	✓	วันที่ 23/08/2024 แจ้ง เตือนก่อนเพิกถอน หลักทรัพย์
STARK	23/08/2024	02/09/2024	-	-	-	-	-	✓	เหตุผล: ตลาด หลักทรัพย์ฯ เปิดให้มีการ ซื้อหรือขายหลักทรัพย์ ของ ALL STARK และ WORLD เป็นระยะเวลา 7 วันทำการ ระหว่างวันที่ 23 สิงหาคม - 2 กันยายน 2567 โดยผู้ ลงทุนต้องซื้อด้วยบัญชี Cash Balance และจะ ดำเนินการเพิกถอน หลักทรัพย์ของ ALL STARK และ WORLD จากการเป็นหลักทรัพย์ จดทะเบียนมีผลตั้งแต่วันที่ 3 กันยายน 2567 เป็นต้นไป
WORLD	23/08/2024	02/09/2024	-	-	-	-	-	✓	เหตุผล: ตลาด หลักทรัพย์ฯ เปิดให้มีการ ซื้อหรือขายหลักทรัพย์ ของ ALL STARK และ WORLD เป็นระยะเวลา 7 วันทำการ ระหว่างวันที่ 23 สิงหาคม - 2 กันยายน 2567 โดยผู้ ลงทุนต้องซื้อด้วยบัญชี Cash Balance และจะ ดำเนินการเพิกถอน หลักทรัพย์ของ ALL STARK และ WORLD จากการเป็นหลักทรัพย์ จดทะเบียนมีผลตั้งแต่วันที่ 3 กันยายน 2567 เป็นต้นไป
MONO	26/08/2024	13/09/2024	✓	1	ขยายช่วง ดำเนินการ	-	-	-	-
ZIGA	28/08/2024	17/09/2024	✓	1	-	-	-	-	-
ZIGA-W2	28/08/2024	17/09/2024	✓	1	-	-	-	-	-

หมายเหตุ:

- ที่มา: ตลาดหลักทรัพย์ (www.set.or.th) และ สมาคมบริษัทหลักทรัพย์ (www.asco.or.th)
- หุ่นตามตารางดังกล่าว เชื่อมโยงระหว่างหุ้นในกระดานต่างประเทศและในแสดงสิทธิในผลประโยชน์ที่เกิดจากหลักทรัพย์อ้างอิงของไทย (NVDR)
- หลักทรัพย์ที่มีเครื่องหมาย " : " เป็น ในแสดงสิทธิในผลประโยชน์ที่เกิดจากหลักทรัพย์อ้างอิงไทย (Non-Voting Depository Receipt :NVDR)

1. หลักทรัพย์ที่เข้าข่ายมาตรการกำกับการซื้อขาย (Turnover list)

Level (\*) ได้แก่

- Level 1 หมายถึง ให้ซื้อด้วยการวางเงินสด 100% ก่อนซื้อ (บัญชี cash balance) และ ห้ามนำหลักทรัพย์ที่กำหนดมาคำนวณเป็นวงเงินซื้อขาย
- Level 2 หมายถึง ให้ซื้อด้วยการวางเงินสด 100% ก่อนซื้อ และ ห้ามนำหลักทรัพย์ที่กำหนดมาคำนวณเป็นวงเงินซื้อขาย และ ห้าม Net Settlement
- Level 3 หมายถึง ห้ามซื้อขายชั่วคราว 1 วันทำการ (เฉพาะวันแรก); เมื่ออนุญาตให้ซื้อขาย ให้ซื้อด้วยการวางเงินสด 100% ก่อนซื้อ และ ห้ามนำหลักทรัพย์ที่กำหนดมาคำนวณเป็นวงเงินซื้อขาย และ ห้าม Net Settlement

2. หลักทรัพย์ภายใต้เครื่องหมาย Caution : "C"

หลักทรัพย์ที่ถูกขึ้นเครื่องหมาย C จะต้องซื้อด้วยบัญชี Cash Balance (คือ สมาชิกต้องดำเนินการให้ลูกค้าวางเงินสดไว้ล่วงหน้ากับสมาชิกเต็มจำนวนก่อนซื้อหลักทรัพย์นั้น) ตั้งแต่วันที่ขึ้นเครื่องหมายเป็นต้นไป

**ข้อสงวนสิทธิ์:**

ข้อมูลในรายงานนี้เป็นข้อมูลที่มีการเปิดเผยต่อสาธารณะ ซึ่งนักลงทุนสามารถเข้าถึงได้โดยทั่วไป และเป็นข้อมูลที่เชื่อว่าน่าจะเชื่อถือได้ แต่ทั้งนี้ บริษัทหลักทรัพย์ อินโนเวสต์ เอกซ์ จำกัด (“บริษัท”) มิได้ยืนยันหรือรับรองถึงความถูกต้อง หรือสมบูรณ์ของข้อมูลดังกล่าวแต่อย่างใด ความคิดเห็นที่ปรากฏอยู่ในรายงานนี้เป็นเพียงการนำเสนอในมุมมองของบริษัท และเป็นความคิดเห็น ณ วันที่ที่ปรากฏในรายงานเท่านั้น ซึ่งอาจเปลี่ยนแปลงได้ภายหลังวันดังกล่าว โดยบริษัทไม่จำเป็นต้องแจ้งให้สาธารณชน หรือนักลงทุนทราบ รายงานนี้จัดทำขึ้นเพื่อเผยแพร่ข้อมูลให้แก่ นักลงทุนเท่านั้น บริษัทไม่รับผิดชอบต่อการนำข้อมูลหรือความคิดเห็นใดๆ ไปใช้ในทุกรณี ดังนั้นนักลงทุนจึงควรใช้ดุลพินิจในการพิจารณาตัดสินใจก่อนการลงทุน นอกจากนี้ บริษัท และ/หรือ บริษัทในเครือของบริษัทอาจมีส่วนเกี่ยวข้องหรือผลประโยชน์ใดๆ กับบริษัทใดๆ ที่ถูกกล่าวถึงในรายงานนี้ก็ได้

บริษัทหลักทรัพย์ อินโนเวสต์ เอกซ์ จำกัด (“INVX”) เป็นบริษัทย่อยที่บริษัท เอสซีบี เอกซ์ จำกัด (มหาชน) (“เอสซีบี เอกซ์”) เป็นผู้ถือหุ้นรายใหญ่แต่เพียงผู้เดียว และธนาคารไทยพาณิชย์ จำกัด (มหาชน) (“ธนาคารฯ”) เป็นบริษัทย่อยที่เอสซีบี เอกซ์ เป็นผู้ถือหุ้นรายใหญ่ ข้อมูลต่างๆ ที่เกี่ยวข้องกับธนาคารฯ มีวัตถุประสงค์เพื่อใช้ในการเปรียบเทียบเท่านั้น

เอกสารฉบับนี้จัดทำโดย บริษัทหลักทรัพย์ อินโนเวสต์ เอกซ์ จำกัด (“INVX”) ซึ่งมี บริษัท เอสซีบี เอกซ์ จำกัด (มหาชน) (“เอสซีบี เอกซ์”) เป็นผู้ถือหุ้นรายใหญ่ โดยธนาคารไทยพาณิชย์ จำกัด (มหาชน) (“ธนาคารฯ”) ซึ่งเป็นบริษัทย่อยที่เอสซีบี เอกซ์ เป็นผู้ถือหุ้นรายใหญ่ เป็นที่ปรึกษาทางการเงินสำหรับธุรกรรมใด ๆ ของ คริสต์เพื่อการลงทุนในสิทธิการเช่าสังหาริมทรัพย์ แอล เอช โฮเทล ความเห็น ข่าวกวีจีย บทวิเคราะห์ ราคา ข้อความ การคาดการณ์ การประเมิน และ/หรือ ข้อมูลอื่นที่ระบุในเอกสารฉบับนี้ (“ข้อมูล”) มีวัตถุประสงค์เพื่อใช้เป็นข้อมูลทั่วไปเท่านั้น และไม่อาจตีความได้ว่าเป็นการให้คำแนะนำแก่บุคคลใดๆ หรือเป็นการเสนอซื้อ หรือเสนอขาย หรือชักชวนให้เสนอซื้อหรือเสนอขายหลักทรัพย์ โดย INVX และ/หรือกรรมการ พนักงาน และลูกจ้างของ INVX ย่อมไม่ต้องรับผิดชอบต่อการเสียหายใดๆ ทั้งความเสียหายทางตรง ความเสียหายทางอ้อม ความเสียหายจากการผิดสัญญา หรือความเสียหายอันสืบเนื่อง อันเป็นผลมาจากการใช้หรือการเชื่อถือต่อการใช้ข้อมูล ทั้งนี้ รวมถึงแต่ไม่จำกัดเพียงการสูญเสียผลกำไร นักลงทุนพึงใช้ข้อมูลในเอกสารฉบับนี้ประกอบข้อมูลและความเห็นอื่นๆ รวมถึงพิจารณาของตนในการตัดสินใจลงทุน ข้อมูลในเอกสารฉบับนี้จัดทำขึ้นจากแหล่งข้อมูลที่ INVX เห็นว่าน่าเชื่อถือ โดย INVX ไม่รับรองถึงความถูกต้อง สมบูรณ์ และ/หรือ ครบถ้วนของข้อมูลดังกล่าว

INVX สงวนสิทธิ์ในการใช้ดุลพินิจของตนแต่เพียงผู้เดียวในการแก้ไขเพิ่มเติมข้อมูลเป็นครั้งคราวโดยไม่ต้องบอกกล่าว เอกสารฉบับนี้จัดส่งให้แก่เฉพาะบุคคลที่กำหนดเท่านั้น และห้ามมิให้มีการทำซ้ำ ดัดแปลง เผยแพร่ ขาย จำหน่าย พิมพ์ซ้ำ ส่งต่อ หรือแสวงหาประโยชน์ในเชิงพาณิชย์ไม่ว่าในลักษณะใดๆ เว้นแต่จะได้รับความยินยอมเป็นลายลักษณ์อักษรจาก INVX ก่อน

การซื้อขายฟิวเจอร์สและออปชั่น (Futures and Options) มีความเสี่ยงสูงที่อาจก่อให้เกิดผลขาดทุนอย่างมีนัยสำคัญ จึงไม่เหมาะสมกับบุคคลทุกคน ทั้งนี้ ก่อนการตัดสินใจซื้อขายฟิวเจอร์สและออปชั่น ท่านควรพิจารณาถึงฐานะทางการเงิน วัตถุประสงค์ในการลงทุน ประสบการณ์ในการลงทุนของท่าน ตลอดจนความเสี่ยงที่ท่านสามารถยอมรับได้อย่างรอบคอบ เนื่องจากมีความเป็นไปได้ที่ท่านอาจสูญเสียเงินลงทุนมากกว่าเงินลงทุนเริ่มแรก ท่านควรพิจารณาถึงความเสี่ยงทั้งหมดที่อาจเกิดขึ้นจากการซื้อขายฟิวเจอร์สและออปชั่น และท่านควรตัดสินใจลงทุนด้วยตนเอง และ/หรือ ในกรณีที่มีข้อสงสัย ท่านควรขอคำแนะนำจากที่ปรึกษาทางการเงิน

เอกสารฉบับนี้จัดส่งให้กับเฉพาะบุคคลที่กำหนด (intended recipient) เท่านั้น และห้ามมิให้ผู้ใดนำข้อมูลในเอกสารฉบับนี้ไปทำซ้ำ ส่งต่อ เผยแพร่ ขาย จำหน่าย คัดลอก นำออกแสดง หรือนำไปแสวงหาประโยชน์ในเชิงพาณิชย์ ไม่ว่าด้วยวิธีการใด ๆ โดยมิได้รับอนุญาตเป็นลายลักษณ์อักษรจาก INVX เป็นการล่วงหน้า

© สงวนลิขสิทธิ์ 2565 บริษัทหลักทรัพย์ อินโนเวสต์ เอกซ์ จำกัด

**CG Rating 2023 Companies with CG Rating**

**Companies with Excellent CG Scoring**

7UP, AAV, ABM, ACE, ACG, ADB, ADD, ADVANC, AEONTS, AF, AGE, AH, AHC, AIRA, AIT, AJ, AKP, AKR, ALLA, ALT, AMA, AMARIN, AMATA, AMATAV, ANAN, AOT, AP, APCO, APCS, ARUP, ARROW, ASEFA, ASK, ASP, ASW, ATP30, AUCT, AWC, AYUD, B, BA, BAFS, BAM, BANPU, BAY, BBI, BBL, BC, BCH, BCP, BCPG, BDMS, BEC, BEM, BEYOND, BGC, BGRIM, BH, BIZ, BJC, BJCHI, BKI, BLA, BOL, BPP, BRI, BROOK, BRR, BTS, BTW, BWG, BYD, CBG, CENTEL, CFRESH, CHASE, CHEWA, CHG, CHOW, CIMBT, CIVIL, CK, CKP, CM, CNT, COLOR, COM7, COTTO, CPALL, CPAXT, CPF, CPI, CPL, CPN, CPW, CRC, CRD, CSC, CSS, CV, DCC, DDD, DELTA, DEMCO, DMT, DOHOME, DRT, DUSIT, EA, EASTW, ECF, ECL, EE, EGCO, EPG, ERW, ETC, ETE, FE, FLOYD, FN, FPI, FPT, FSX, FVC, GBX, GC, GCAP, GENCO, GFPT, GGC, GLAND, GLOBAL, GPSC, GRAMMY, GULF, GUNKUL, HANA, HARN, HENG, HMPRO, HPT, HTC, ICC, ICHI, ICN, III, ILINK, ILM, IMH, IND, INET, INTUCH, IP, IRC, IRPC, ITC, ITEL, IVL, JAS, JTS, KBANK, KCC, KCE, KEX, KKP, KSL, KTB, KTC, KTMS, KUMWEL, KUN, LALIN, LANNA, LH, LHFG, LIT, LOXLEY, LPN, LRH, LST, M, MAJOR, MALEE, MATCH, MBK, MC, M-CHAI, MCOT, MEGA, MFC, MFEC, MILL, MINT, MONO, MOONG, MSC, MST, MTC, MTI, NC, NCH, NCL, NDR, NER, NKI, NOBLE, NRF, NTV, NVD, NWR, NYT, OCC, OISHI<sup>1</sup>, ONEE, OR, ORI, OSP, OTO, PAP, PATO, PB, PCSGH, PDG, PDJ, PG, PHOL, PIMO, PJW, PLANB, PLAT, PLUS, PM, POLY, PORT, PPP, PPS, PR9, PRG, PRINC, PRM, PRTR, PSH, PSL, PT, PTC, PTT, PTTEP, PTTGC, Q-CON, QH, QTC, RATCH, RBF, RPH, RS, RT, S, S&J, SA, SABINA, SAK, SAMART, SAMTEL, SAPPE, SAT, SBNEXT, SC, SCB, SCC, SCCC, SCG, SCGP, SCM, SDC, SEAFCO, SEAOL, SECURE, SELIC, SENA, SENX, SFP<sup>2</sup>, SFT, SGC, SGF, SGP, SHR, SICT, SIRI, SIS, SITHAI, SJWD, SKR, SM, SMPK, SMT, SNC, SNNP, SNP, SO, SPALI, SPC, SPCG, SPI, SPRC, SR, SSC, SSF, SSSC, STA, STC, STEC, STGT, STI, SUC, SUN, SUSCO, SUTHA, SVI, SVT, SYMC, SYNEX, SYNTEC, TACC, TAE, TCAP, TCMC, TEAMG, TEGH, TFG, TFMAMA, TGE, TGH, THANA, THANI, THCOM, THIP, THRE, THREL, TIDLOR, TIPH, TISCO, TK, TKN, TKS, TKT, TLI, TM, TMC, TMD, TMT, TNDT, TNITY, TNL, TNR, TOA, TOG, TOP, TPBI, TPCS, TPIPL, TPIPP, TPS, TQM, TQR, TRT, TRUE, TRV, TSC, TSTE, TSTH, TTA, TTB, TTCL, TTW, TURTLE, TVDH, TVH, TVO, TVT, TWPC, UAC, UBE, UBIS, UKEM, UP, UPF, UPOIC, UV, VCOM, VGI, VIBHA, VIH, VL, WACOAL, WGE, WHA, WHAUP, WICE, WINMED, WINNER, XPG, YUASA, ZEN

**Companies with Very Good CG Scoring**

2S, A5, AAI, AIE, ALUCON, AMR, APURE, ARIN, AS, ASIA, ASIAN, ASIMAR, ASN, AURA, BR, BSBM, BSRC, BTG, CEN, CGH, CH, CHIC, CI, CIG, CMC, COMAN, CSP, DOD, DPAINT, DV8, EFORL, EKH, ESTAR, EVER, FORTH, FSMART, FTI, GEL, GPI, HEALTH, HUMAN, IFS, INSET, IT, J, JCHK, JDF, JKN, JMART, JUBILE, K, KCAR, KGI, KIAT, KISS, KK, KTIS, KWC, KWM, LDC, LEO, LHK, MACO, METCO, MICRO, MK, MVP, NCAP, NOVA, NTSC, PACO, PIN, PQS, PREB, PRI, PRIME, PROEN, PROS, PROUD, PSTC, PTECH, PYLON, RCL, SALEE, SANKO, SCI, SCN, SE, SE-ED, SFLEX, SINGER, SKN, SONIC, SORKON, SPVI, SSP, SST, STANLY, STP, SUPER, SVOA, SWC, TCC, TEKA, TFM, TMILL, TNP, TPLAS, TPOLY, TRC, TRU, TRUBB, TSE, VRANDA, WAVE, WFX, WIJK, WIN, WP, XO

**Companies with Good CG Scoring**

24CS, AMANAH, AMARC, AMC, APP, ASAP, BCT, BE8, BIG, BIOTEC, BLESS, BSM, BVG, CAZ, CCET, CHARAN, CHAYO, CHOTI, CITY, CMAN, CMR, CRANE, CWT, DHOUSE, DTCENT, EASON, FNS, FTE, GIFT, GJS, GTB, GTV, GYT, HL, HTECH, HYDRO, IIG, INGRS, INSURE, IRCP, ITD, ITNS, JCK, JMT, JR, JSP, KBS, KGEN, KJL, L&E, LEE, MASTER, MBAX, MEB, MENA, META, MGT, MITSIB, MJD, MOSHI, MUD, NATION, NNCL, NPK, NSL, NV, OGC, PAF, PCC, PEACE, PICO, PK, PL, PLANET, PLE, PMTA, PPM, PRAKIT, PRAPAT, PRECHA, PRIN, PSG, RABBIT, READY, RJH, RSP, RWI, S11, SAAM, SAF, SAMCO, SAWAD, SCAP, SCP, SIAM, SKE, SKY, SMART, SMD, SMIT, SOLAR, SPA, STECH, STPI, SVR, TC, TCCC<sup>3</sup>, TEAM, TFI, TIGER, TITLE, TKC, TMI, TNH, TPA, TPAC, TRITN, UBA, UMI, UMS, UTP, VARO, VPO, W, WARRIX, WORK, WPH, YONG, ZIGA

**Corporate Governance Report**

The material contained in this publication is for general information only and is not intended as advice on any of the matters discussed herein. Readers and others should perform their own independent analysis as to the accuracy or completeness or legality of such information. The Thai Institute of Directors, its officers, the authors and editor make no representation or warranty as to the accuracy, completeness or legality of any of the information contained herein. By accepting this document, each recipient agrees that the Thai Institute of Directors Association, its officers, the authors and editor shall not have any liability for any information contained in, or for any omission from, this publication. The survey result is as of the date appearing in the Corporate Governance Report of Thai Listed Companies. As a result, the survey result may be changed after that date. InnovestX Securities Company Limited does not conform nor certify the accuracy of such survey result.

To recognize well performers, the list of companies attaining "Good", "Very Good" and "Excellent" levels of recognition (Not including listed companies qualified in the "no announcement of the results" clause from 1 January 2022 to 31 October 2023) is publicized.  
<sup>1</sup>OISHI was voluntarily delisted from the Stock Exchange of Thailand, effectively on September 6, 2023  
<sup>2</sup>SFP was voluntarily delisted from the Stock Exchange of Thailand, effectively on July 19, 2023  
<sup>3</sup>TCCC was voluntarily delisted from the Stock Exchange of Thailand effectively on August 25, 2023

**Anti-corruption Progress Indicator**

**Certified (ได้รณรงค์แล้ว)**

2S, AAI, ADVANC, AE, AF, AH, AI, AIE, AIRA, AJ, AKP, AMA, AMANAH, AMATA, AMATAV, AP, APCS, AS, ASIAN, ASK, ASP, AWC, AYUD, B, BAFS, BAM, BANPU, BAY, BBI, BBL, BCH, BCP, BCPG, BE8, BEC, BEYOND, BGC, BGRIM, BLA, BPP, BRR, BSBM, BTC, BTS, BWG, CEN, CENTEL, CFRESH, CGH, CHEWA, CHOTI, CHOW, CIG, CIMBT, CM, CMC, COM7, CPALL, CPAXT, CPF, CPI, CPL, CPN, CPW, CRC, CSC, DCC, DELTA, DEMCO, DIMET, DOHOME, DRT, DUSIT, EA, EASTW, ECF, EGCO, EP, EPG, ERW, ESTAR, ETC, ETE, FNS, FPI, FPT, FSMART, FTE, GBX, GC, GCAP, GEL, GFPT, GGC, GJS, GPI, GPSC, GSTEEL, GULF, GUNKUL, HANA, HARN, HENG, HMPRO, HTC, ICC, ICHI, IFS, III, ILINK, ILM, INET, INOX, INSURE, INTUCH, IRPC, ITEL, IVL, JAS, JKN, JR, JTS, KASET, KBANK, KBS, KCAR, KCE, KGEN, KGI, KKP, KSL, KTB, KTC, L&E, LANNA, LHFG, LHK, LPN, LRH, M, MAJOR, MALEE, MATCH, MBAX, MBK, MC, MCOT, MFC, MFEC, MILL, MINT, MONO, MOONG, MSC, MST, MTC, MTI, NATION, NCAP, NEP, NKI, NOBLE, NRF, NWR, OCC, OGC, OR, ORI, PAP, PATO, PB, PCSGH, PDG, PDJ, PG, PHOL, PIMO, PK, PL, PLANB, PLANET, PLAT, PM, PPP, PPM, PPS, PR9, PREB, PRG, PRINC, PRM, PROS, PSH, PSL, PSTC, PT, PTECH, PTG, PTT, PTTEP, PTTGC, PYLON, Q-CON, QH, QLT, QTC, RABBIT, RATCH, RML, RS, RWI, S&J, SAAM, SABINA, SAK, SAPPE, SAT, SC, SCC, SCCC, SCG, SCGP, SCM, SCN, SEAOL, SE-ED, SELIC, SENA, SGC, SGP, SIRI, SITHAI, SKR, SMIT, SMK, SMPK, SNC, SNP, SORKON, SPACK, SPALI, SPC, SPI, SPRC, RICHA, SSF, SSP, SSSC, SST, STA, STGT, STOWER, SUSCO, SVI, SYMC, SYNTEC, TAE, TAKUNI, TASCO, TCAP, TCMC, TFG, TFI, TFMAMA, TGE, TGH, THANI, THCOM, THIP, THRE, THREL, TIDLOR, TIPCO, TISCO, TKS, TKT, TMD, TMILL, TMT, TNITY, TNL, TNP, TNR, TOG, TOP, TOPP, TPA, TPCS, TRT, TRU, TSC, TSI, TSTE, TSTH, TTA, TTB, TTCL, TU, TVDH, TVO, TWPC, UBE, UBIS, UEC, UKEM, UOBKH, UV, VCOM, VGI, VIH, WACOAL, WHA, WHAUP, WICE, WIJK, XO, YUASA, ZEN, ZIGA

**Declared (ได้ประกาศเจตนาแล้ว)**

ACE, ADB, ALT, AMC, ASW, BLAND, BTG, BYD, CAZ, CBG, CV, DEXON, DMT, EKH, FSX, GLOBAL, GREEN, ICN, IHL, ITC, J, JMART, JMT, LEO, LH, MENA, MITSIB, MODERN, NER, NEX, OSP, PEER, PLUS, POLY, PQS, PRIME, PROEN, PRTR, RBF, RT, SA, SANKO, SCB, SENX, SFLEX, SIS, SKE, SM, SVOA, TBN, TEGH, TIPH, TKN, TPAC, TPLAS, TQM, TRUE, W, WPH, XPG

**N/A**

24CS, 3K-BAT, A, A5, AAV, ABM, ACAP, ACC, ACG, ADD, ADVICE, AEONTS, AFC, AGE, AHC, AIT, AJA, AKR, AKS, ALL, ALLA, ALPHAX, ALUCON, AMARC, AMARIN, AMR, ANAN, ANI, AOT, APCO, APEX, APO, APP, APURE, AQUA, ARIN, ARIP, ARROW, ASAP, ASEFA, ASIA, ASIMAR, ASN, ATP30, AU, AUCT, AURA, B52, BA, BBI, BC, BCT, BDMS, BEAUTY, BEM, BGT, BH, BIG, BIOTEC, BIS, BIZ, BJC, BJCHI, BKD, BKGI, BKIH, BLC, BLESS, BLISS, BM, BOL, BPS, BR, BRI, BROCK, BSM, BSRC, BTNC, BTW, BUI, BVG, CCET, CCP, CEYE, CFARM, CGD, CH, CHAO, CHARAN, CHASE, CHAYO, CHG, CHIC, CHO, CI, CITY, CIVIL, CK, CKP, CMAN, CMO, CMR, CNT, COCOCO, COLOR, COMAN, CPANEL, CPH, CPR, PPT, CRANE, CRD, CREDIT, CSP, CSR, CSS, CTW, CWT, D, DCON, DDD, DHOUSE, DITTO, DOD, DPAINT, DTCENT, DTIC, DV8, EASON, ECL, EE, EFORL, EMC, ETL, EURO, EVER, F&D, FANCY, FE, FLOYD, FM, FMT, FN, FORTH, FTI, FVC, GABLE, GENCO, GFC, GIFT, GL, GLAND, GLOCON, GLORY, GRAMMY, GRAND, GSC, GTB, GTV, GYT, HEALTH, HFT, HL, HPT, HTECH, HUMAN, HYDRO, I2, IIG, IMH, IND, INGRS, INSET, IP, IRC, IRCP, IT, ITD, ITNS, ITTHI, JAK, JCK, JCHK, JCT, JDF, JPARK, JSP, JUBILE, K, KAMART, KC, KCC, KCG, KCM, KDH, KEX, KIAT, KISS, KJL, KK, KKC, KLINIQ, KOOL, KTIS, KTMS, KUMWEL, KUN, KWC, KWI, KWM, KYE, LALIN, LDC, LEE, LIT, LOXLEY, LPH, LST, LTS, MAGURO, MANRIN, MASTER, MATI, MCA, M-CHAI, MCS, MDX, MEB, MEGA, METCO, MGC, MGI, MGT, MICRO, MIDA, MJD, MK, ML, MORE, MOSHI, MTW, MUD, MVP, NAM, NAT, NC, NCH, NCL, NCP, NDR, NEO, NETBAY, NEW, NEWS, NFC, NL, NNCL, NOK, NOVA, NPK, NSL, NTSC, NTV, NUSA, NV, NVD, NYT, OHTL, ONEE, ORN, PACO, PAF, PANEL, PCC, PEACE, PERM, PF, PHG, PICO, PIN, PJW, PLE, PLT, PMTA, POLAR, PORT, PPM, PRAKIT, PRAPAT, PRECHA, PRI, PRIN, PRO, PROUD, PSG, PSP, PTC, PTL, QTCC, RAM, RCL, READY, RICHY, RJH, ROCK, ROCTEC, ROH, ROJNA, RP, RPC, RPH, RSP, S, S11, SABUY, SAF, SAFARI, SAFE, SALEE, SAM, SAMART, SAMCO, SAMTEL, SAUCE, SAV, SAWAD, SAWANG, SBNEXT, SCAP, SCGD, SCI, SCL, SCP, SDC, SE, SEAFCO, SECURE, SFT, SGF, SHANG, SHR, SIAM, SICT, SIMAT, SINGER, SINO, SISB, SJWD, SK, SKN, SKY, SLM, SLP, SMART, SMD, SMT, SNNP, SO, SOLAR, SONIC, SPA, SPCG, SPG, SPREME, SPVI, SQ, SR, SRS, SSC, STANLY, STARK, STC, STEC, STECH, STHAI, STI, STP, STX, SUC, SUN, SUPER, SUTHA, SVR, SVT, SWC, SYNEX, TACC, TAN, TAPAC, TC, TCC, TCJ, TCOAT, TEAM, TEAMG, TEKA, TERA, TFM, TGPRO, TH, THAI, THANA, THE, THG, THMUI, TIGER, TITLE, TK, TKC, TLI, TM, TMC, TMI, TMW, TNDT, TNH, TNPC, TOA, TPBI, TPCH, TPIPL, TPIPP, TPL, TPOLY, TPP, TPS, TQR, TR, TRC, TRITN, TRP, TRUBB, TRV, TSE, TTI, TTT, TTW, TURTLE, TVH, TVT, TWP, TWZ, TYCN, UAC, UBA, UMI, UMS, UNIQ, UP, UPF, UPOIC, UREKA, UTP, UVAN, VARO, VIBHA, VL, VNG, VPO, VRANDA, WARRIX, WAVE, WELL, WFX, WGE, WIN, WINDOW, WINMED, WINNER, WORK, WORLD, WP, YGG, YONG, ZAA

**Explanations**

Companies participating in Thailand's Private Sector Collective Action Coalition Against Corruption programme (Thai CAC) under Thai Institute of Directors (as of November 1, 2023) are categorised into: companies that have declared their intention to join CAC, and companies certified by CAC.