



Morning Session Top Picks :

SHORT S50H26 ; LONG BANPUH26 ; LONG GOH26 ; LONG USDH26 ; LONG SVFH26

SET50 คาดปรับลง ราคาน้ำมันพุ่ง กังวลเงินเฟ้อเพิ่มขึ้น
ต้นทุนพลังงานขยับขึ้น กระทบ ศก. แนะนำ SHORT
SSF/Blocktrade แนะนำ LONG BANPUH26

ราคาทองคำปรับเพิ่มขึ้น หลังตัวเลข NFPs แย่กว่าคาด
สร้างความคาดหวัง Fed ปรับลด ดบ. ลง แนะนำ LONG
เงินดอลลาร์อ่อนค่า หลังตัวเลข NFPs แย่กว่าคาด แต่มอง
เป็นปัจจัยระยะสั้น ยังมีความต้องการสกุลเงินปลอดภัย
แนะนำ LONG

ราคาโลหะเงินแกว่งขึ้น แนะนำ LONG

กลยุทธ์การลงทุนตราสารอนุพันธ์

S50H26 : เปิด SHORT (เปิด 925/933, cut 938, เป้า 900/895)

BANPUH26 : เปิด LONG (เปิด 5.95-5.85, cut 5.75, เป้า 6.25-6.45)

GOH26 : ถือ LONG ต่อ (ทุน 5100, cut 5000, เป้า 5290/5310)

USDH26 : เปิด LONG (เปิด 31.60/31.45, cut 31.35, เป้า 32.20/32.40)

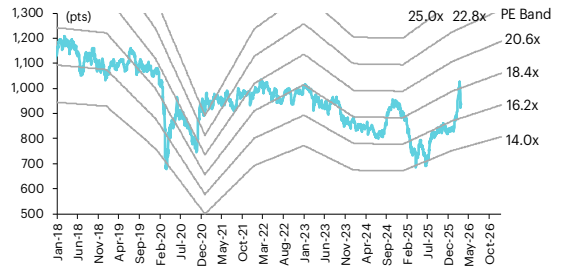
SVFH26 : ถือ LONG ต่อ (ทุน 83.00 cut 79.00, เป้า 88.00/90.00)

สรุปตลาด TFEX

Most active contract	Settlement price	Change	%Change	Volume	OI	Day to settlement
S50H26	929.50	(11.20)	(1.19)	200,376	535,501	22
GOH26	5,104	(78.40)	(1.51)	41,581	39,665	22
USDH26	31.87	0.32	1.01	50,692	307,984	22
JRFQ26	372.00	2.20	0.59	6.00	194	170
JASH26	1.13	0.02	1.80	209	99,032	22

ที่มา: TFEX, InnovestX Research

SET50 index and PE band



ปริมาณซื้อขาย SET50 futures ตามกลุ่มนักลงทุน

(Contract)	6-Mar	WTD	MTD	QTD
Foreign				
Buy	119,904	687,422	687,422	4,197,786
Sell	123,854	749,058	749,058	4,194,461
Net	(3,950)	(61,636)	(61,636)	3,325
Institutions				
Buy	21,431	209,910	209,910	1,182,882
Sell	20,494	161,782	161,782	1,190,312
Net	937	48,128	48,128	(7,430)
Individual				
Buy	78,406	539,745	539,745	3,025,738
Sell	75,393	526,237	526,237	3,021,633
Net	3,013	13,508	13,508	4,105

ปริมาณซื้อขาย Precious Metal Futures ตามกลุ่มนักลงทุน

(Contract)	6-Mar	WTD	MTD	QTD
Foreign				
Buy	40,229	193,037	193,037	2,296,343
Sell	38,313	192,866	192,866	2,285,016
Net	1,916	171	171	11,327
Institutions				
Buy	3,038	14,035	14,035	256,977
Sell	3,344	14,086	14,086	257,406
Net	(306)	(51)	(51)	(429)
Individual				
Buy	16,436	91,236	91,236	1,461,481
Sell	18,046	91,356	91,356	1,472,379
Net	(1,610)	(120)	(120)	(10,898)

ปริมาณซื้อขาย Currency Futures ตามกลุ่มนักลงทุน

(Contract)	6-Mar	WTD	MTD	QTD
Foreign				
Buy	178,308	1,145,843	1,145,843	7,967,622
Sell	197,839	1,144,180	1,144,180	7,929,566
Net	(19,531)	1,663	1,663	38,056
Institutions				
Buy	139,285	1,428,629	1,428,629	7,180,577
Sell	104,457	877,353	877,353	7,375,086
Net	34,828	551,276	551,276	(194,509)
Individual				
Buy	207,876	1,458,944	1,458,944	11,343,835
Sell	223,173	2,011,883	2,011,883	11,187,382
Net	(15,297)	(552,939)	(552,939)	156,453

ปริมาณซื้อขาย Single Stock Futures ตามกลุ่มนักลงทุน

(Contract)	6-Mar	WTD	MTD	QTD
Foreign				
Buy	7,704	176,740	176,740	993,083
Sell	25,721	99,161	99,161	977,172
Net	(18,017)	77,579	77,579	15,911
Institutions				
Buy	65,942	1,019,025	1,019,025	4,474,563
Sell	48,218	578,249	578,249	4,660,978
Net	17,724	440,776	440,776	(186,415)
Individual				
Buy	70,027	597,848	597,848	5,320,089
Sell	69,734	1,116,203	1,116,203	5,149,585
Net	293	(518,355)	(518,355)	170,504

นักวิเคราะห์

พชัย กักรวิชัยญู, CISA
นักวิเคราะห์การลงทุนปัจจัยพื้นฐาน
ด้านตลาดทุน
นักวิเคราะห์การลงทุนปัจจัยทางเทคนิค
0-2793-9014
pobchai.p@innovestx.co.th

กฤษณ์พงศ์ ปัทมาน, CMT®
นักวิเคราะห์การลงทุนปัจจัยพื้นฐานด้าน
สัญญาซื้อขายล่วงหน้า
นักวิเคราะห์การลงทุนปัจจัยทางเทคนิค
kritsapong.p@innovestx.co.th



S50H26 : เปิด SHORT (เปิด 925/933, cut 938, เป้า 900/895)



คาดดัชนีมีแนวโน้มปรับลงต่อ ต้องระวัง panic sell ขายลดเสี่ยงจาก sentiment ลบหลังราคาน้ำมันดิบสูงสุดในรอบ 2 ปีครึ่ง และมีโอกาสทะลุ \$100/bbl หากการสู้รบยืดเยื้อและปิดช่องแคบฮอร์มุซยาวนาน ส่งผลเงินเฟ้อเพิ่ม-ต้นทุนพลังงานขยับขึ้น กระทบเศรษฐกิจ-กำไร บจ. ส่วนประเด็นในประเทศการจัดสรร ครม. ลงตัว เตรียมเปิดประชุมรัฐสภาปลายสัปดาห์นี้

ภาพทางเทคนิค ดัชนีแกว่งผันผวน แท่งเทียนทำไส้เทียนยาว ขณะที่ Stochastic ปรับลงหลุดต่ำกว่าระดับ 50 ส่วน MACD อยู่ใต้ signal line แต่ยังคงอยู่เหนือแกน 0 ประเมินเป็นการปรับลงในระยะสั้น

S50H26 ช่วงเช้าวันศุกร์ที่แล้วปิดทำกำไร Long 2 ไม้ทุน 930 และ 922 ที่จุดลือกกำไร 935 ส่วนวันนี้แนะนำ แบ่งเปิด Short 2 ไม้ที่ 925 และ 933 หากสูงกว่า 938 cut loss ทั้งหมด แนวรับรอปิด 900 และ 895 จุด

Contract Info

Set50 Index Futures	
หลักประกันขั้นต้น (IM) (บ.)	13,125.00
หลักประกันรักษาสภาพ (MM) (บ.)	9,225.00
ตัวคูณดัชนี	200.00
อัตราทด (เท่า)	14.16
S50H26 ราคาล่าสุด	929.50

กราฟรายวันของ SET50



ปัจจุบันหลักประกันขั้นต้น (IM) ของ Set50 Index Futures อยู่ที่ 13,125.00 บาท ต่อ 1 สัญญา หากวางหลักประกันที่ระดับนี้ จะรองรับความผันผวนของ Set50 Index Futures ได้ประมาณ 19.50 จุด ก่อนถึงระดับ Margin Call ที่ 9,225.00 บาท

แนวรับ 932 - 926 แนวต้าน 944 - 950

นักวิเคราะห์

พชัชภัทรวิชญ์, CISA
นักวิเคราะห์การลงทุนปัจจัยพื้นฐาน
ด้านตลาดทุน
นักวิเคราะห์การลงทุนปัจจัยทางเทคนิค
0-2793-9014
pobchai.p@innovestx.co.th

กฤษณ์พงศ์ ปากาน, CMT®
นักวิเคราะห์การลงทุนปัจจัยพื้นฐานด้าน
สัญญาซื้อขายล่วงหน้า
นักวิเคราะห์การลงทุนปัจจัยทางเทคนิค
kritsapong.p@innovestx.co.th



BANPUH26 : เปิด LONG (เปิด 5.95-5.85, cut 5.75, เป้า 6.25-6.45)



ราคาแกว่งซิกแซกในกรอบ uptrend channel ขณะที่ Stochastic ปรับขึ้นผ่านระดับ 50 ส่วน MACD กำลังจะขึ้นมาเหนือ signal line และอยู่เหนือแกน 0 หากราคาไม่หลุดต่ำกว่าเส้นค่าเฉลี่ยระยะสั้น ประเมินว่ามีโอกาสปรับขึ้นต่อเนื่อง

BANPUH26 เปิด Long บริเวณ 5.95 ถึง 5.85 หากต่ำกว่า 5.75 cut loss ทั้งหมด แนวต้านรอปิด 6.25 ถึง 6.45 บาท

Contract Info

BANPU Futures	
หลักประกันขั้นต่ำ (IM) (บ.)	630.00
หลักประกันรักษาสภาพ (MM) (บ.)	442.80
ตัวคูณดัชนี	1,000.00
อัตราทด (เท่า)	9.56
BANPUH26 ราคาล่าสุด	6.02
วันขึ้น XD	16 เม.ย. 69

ปัจจุบันหลักประกันขั้นต่ำ (IM) ของ BANPU Futures อยู่ที่ 630.00 บาท ต่อ 1 สัญญา หากวางหลักประกันที่ระดับนี้ จะรองรับความผันผวนของ BANPU Futures ได้ประมาณ 0.19 บาท ก่อนถึงระดับ Margin Call ที่ 442.80 บาท

กราฟรายวันของ BANPU



แนวรับ 5.95 - 5.85 แนวต้าน 6.25 - 6.45

นักวิเคราะห์

พชชัย กักราชชัย, CISA
นักวิเคราะห์การลงทุนปัจจัยพื้นฐาน
ด้านตลาดทุน
นักวิเคราะห์การลงทุนปัจจัยทางเทคนิค
0-2793-9014
pobchai.p@innovestx.co.th

กฤษณ์พงศ์ ปากาน, CMT®
นักวิเคราะห์การลงทุนปัจจัยพื้นฐานด้าน
สัญญาซื้อขายล่วงหน้า
นักวิเคราะห์การลงทุนปัจจัยทางเทคนิค
kritsapong.p@innovestx.co.th



GOH26 : ถือ LONG ต่อ (ทุน 5100, cut 5000, เป้า 5290/5310)



ราคา Spot Gold ปรับเพิ่มขึ้น หนุนจากตัวเลขการจ้างงานนอกภาคการเกษตรเดือน ก.พ. ของสหรัฐฯ ออกมาลดลงสวนทางกับที่คาดการณ์ว่าจะเพิ่มขึ้น ขณะที่อัตราว่างงานเพิ่มขึ้น ซึ่งช่วยหนุนความหวังว่า Fed อาจปรับลด ดบ. ลง ในด้านสถานการณ์ภูมิรัฐศาสตร์ อิสราเอลได้โจมตีเลบานอน เป็นการขยายขอบเขตของสงครามกับอิหร่านอย่างมีนัยสำคัญ หนุนการถือครองสินทรัพย์ปลอดภัย

ภาพทางเทคนิค ราคาทองคำแกว่งตัวใกล้กรอบล่าง uptrend ขณะที่ Stochastic ยังอยู่เหนือระดับ 50 ส่วน MACD ต่ำกว่า signal line แต่ยังอยู่เหนือแกน 0 ประเมินเป็นการฟื้นตัวช่วงสั้น

GOH26 ถือ Long 1 ไม้ที่ทุน 5100 ต่อ และเปิด Long เพิ่มอีก 1 ไม้หากลงมาถึง 5010 หากต่ำกว่า 5000 cut loss ทั้งหมด แนวต้านรอปิด 5290 และ 5310

Contract Info

Gold Online Futures	
หลักประกันขั้นต่ำ (IM) (บ.)	156,975.00
หลักประกันรักษาสภาพ (MM) (บ.)	110,331.00
ขนาดของสัญญา	300.00
อัตราทด (เท่า)	9.89
GOH26 ราคาล่าสุด	5,177.10

ปัจจุบันหลักประกันขั้นต่ำ (IM) ของ Gold Online Futures อยู่ที่ 156,975.00 บาท ต่อ 1 สัญญา หากวางหลักประกันที่ระดับนี้ จะรองรับความผันผวนของ Gold Online Futures ได้ประมาณ 155.48 ดอลลาร์ ก่อนถึงระดับ Margin Call ที่ 110,331.00 บาท

กราฟรายวันของ Spot Gold



แนวรับ 4968 - 4901 แนวต้าน 5150 - 5265

นักวิเคราะห์

พชชัย ภักธวิชัย, CISA
นักวิเคราะห์การลงทุนปัจจัยพื้นฐาน
ด้านตลาดทุน
นักวิเคราะห์การลงทุนปัจจัยทางเทคนิค
0-2793-9014
pobchai.p@innovestx.co.th

กฤษณ์พงศ์ ปาทาน, CMT®
นักวิเคราะห์การลงทุนปัจจัยพื้นฐานด้าน
สัญญาซื้อขายล่วงหน้า
นักวิเคราะห์การลงทุนปัจจัยทางเทคนิค
kritsapong.p@innovestx.co.th



USDH26 : เปิด LONG (เปิด 31.60/31.45, cut 31.35, เป้า 32.20/32.40)



เงินดอลลาร์อ่อนค่า หลังตัวเลขการจ้างงานนอกภาคการเกษตรเดือน ก.พ. ของสหรัฐฯ ออกมา ลดลงสวนทางกับที่คาดการณ์ว่าจะเพิ่มขึ้น ขณะที่อัตราว่างงานเพิ่มขึ้น ซึ่งช่วยหนุนความหวังว่า Fed อาจปรับลด ดบ. ลง อย่างไรก็ตาม ค่าเงินดอลลาร์ยังคงได้รับแรงหนุนจากสถานะสินทรัพย์ปลอดภัย ท่ามกลางความขัดแย้งในตะวันออกกลางที่ยังไม่มีสัญญาณว่าจะยุติลงเร็วๆ นี้ ภาพทางเทคนิค ค่าเงินดอลลาร์แกว่งตัวใกล้กรอบบน sideways-up ขณะที่ Stochastic ปรับขึ้นเหนือระดับ 50 ส่วน MACD อยู่เหนือ signal line และอยู่เหนือแกน 0 ประเมินมีแนวโน้มปรับขึ้นได้ต่อ

USDH26 แบ่งเปิด Long 2 ไม้ที่ 31.60 และ 31.45 หากต่ำกว่า 31.35 cut loss ทั้งหมด แนวรับรอบปิด 32.20 และ 32.40

Contract Info

USD Futures

หลักประกันขั้นต่ำ (IM) (บ.)	700.00
หลักประกันรักษาสภาพ (MM) (บ.)	492.00
ขนาดของสัญญา	1,000.00
อัตราทด (เท่า)	45.40
USDH26 ราคาล่าสุด	31.78

กราฟรายวันของ USDTHB



ปัจจุบันหลักประกันขั้นต่ำ (IM) ของ USD Futures อยู่ที่ 700.00 บาท ต่อ 1 สัญญา หากวางหลักประกันที่ระดับนี้ จะรองรับความผันผวนของ USD Futures ได้ประมาณ 0.21 บาท ก่อนถึงระดับ Margin Call ที่ 492.00 บาท

แนวรับ 31.90 - 31.60 แนวต้าน 32.40 - 32.60

นักวิเคราะห์

พชัย กัทธาวิชัย, CISA
นักวิเคราะห์การลงทุนปัจจัยพื้นฐาน
ด้านตลาดทุน
นักวิเคราะห์การลงทุนปัจจัยทางเทคนิค
0-2793-9014
pobchai.p@innovestx.co.th

กฤษณ์พงษ์ ปาทาน, CMT®
นักวิเคราะห์การลงทุนปัจจัยพื้นฐานด้าน
สัญญาซื้อขายล่วงหน้า
นักวิเคราะห์การลงทุนปัจจัยทางเทคนิค
kritsapong.p@innovestx.co.th



SVFH26 : ถือ LONG ต่อ (ทุน 83.00 cut 79.00, เป้า 88.00/90.00)



ราคาโลหะเงินแกว่งตัวขึ้นลงเล็กน้อยรอบล่าง sideways-up ส่วน Stochastic เคลื่อนไหวใกล้ระดับ 50 ขณะที่ MACD อยู่ต่ำกว่า signal line และอยู่ใต้แกน 0 เล็กน้อย ประเมินเป็นการพักตัวระยะสั้น

SVFH26 ถือ Long 1 ไม้ ทุน 83.00 ต่อ และเปิด Long เพิ่มอีก 1 ไม้ หากลงมาถึง 80.00 หากต่ำกว่า 79.00 cut loss ทั้งหมด แนวต้านรอปิด 88.00 และ 90.00

Contract Info

Silver Online Futures	
หลักประกันขั้นต่ำ (IM) (บ.)	58,065.00
หลักประกันรักษาสภาพ (MM) (บ.)	40,811.40
ขนาดของสัญญา	3,000.00
อัตราทด (เท่า)	4.37
SVFH26 ราคาล่าสุด	84.53

กราฟรายวันของ Spot Silver



ปัจจุบันหลักประกันขั้นต่ำ (IM) ของ Silver Online Futures อยู่ที่ 58,065.00 บาท ต่อ 1 สัญญา หากวางหลักประกันที่ระดับนี้ จะรองรับความผันผวนของ Silver Online Futures ได้ประมาณ 5.75 ดอลลาร์ ก่อนถึงระดับ Margin Call ที่ 40,811.40 บาท

แนวรับ 76.80 - 73.20 แนวต้าน 85.30 - 90.20

นักวิเคราะห์

พบบชัย ภักธวิชัย, CISA
นักวิเคราะห์การลงทุนปัจจัยพื้นฐาน
ด้านตลาดทุน
นักวิเคราะห์การลงทุนปัจจัยทางเทคนิค
0-2793-9014
pobchai.p@innovestx.co.th

กฤษณ์พงศ์ ปาทาน, CMT®
นักวิเคราะห์การลงทุนปัจจัยพื้นฐานด้าน
สัญญาซื้อขายล่วงหน้า
นักวิเคราะห์การลงทุนปัจจัยทางเทคนิค
kritsapong.p@innovestx.co.th

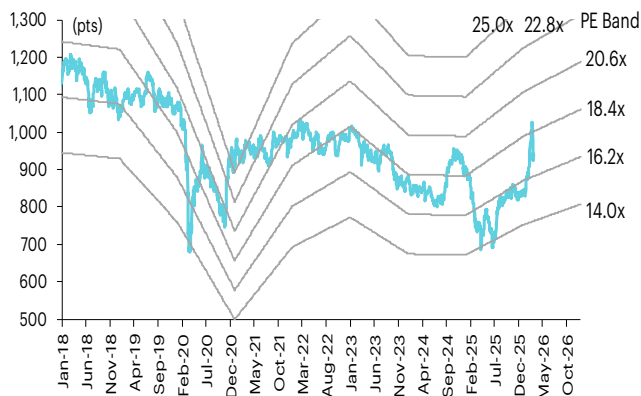


SET50 Index Futures

SET50 Index Futures

Contract info	Unit	SET50	S50H26	S50J26	S50K26	S50M26	S50U26	S50Z26
Settlement price	(pts)		929.50	923.90	922.00	919.30	914.90	913.20
Change	(%)	(0.63)	(1.19)	(1.10)	(1.07)	(1.26)	(1.20)	(1.15)
Last price	(pts)	937.70	929.10	923.90	921.20	919.10	914.50	912.90
Basis	(pts)		(8.20)	(13.80)	(15.70)	(18.40)	(22.80)	(24.50)
Open interest	(cts)		535,501	450	49	70,159	15,702	8,183
Day to settlement	(days)		22	52	81	113	205	296
Last trading day			30-Mar-26	29-Apr-26	28-May-26	29-Jun-26	29-Sep-26	29-Dec-26
Theoretical future price	(pts)		935.34	924.89	922.55	923.36	916.91	915.44
Multiplier	(Bt/pt)		200	200	200	200	200	200

SET50 Index and PE band



ความอ่อนไหวของ SET50 EPS และ PE

Forward PE	12-mo forward EPS				
	54	56	58	60	62
13.5	737	764	791	819	846
14.0	765	793	821	849	877
14.5	792	821	850	879	908
15.0	819	849	879	909	939
15.5	846	877	908	940	971
16.0	874	906	938	970	1,002
16.5	901	934	967	1,000	1,033
17.0	928	962	996	1,030	1,064
17.5	955	990	1,025	1,061	1,096
18.0	983	1,019	1,055	1,091	1,127
18.5	1,010	1,047	1,084	1,121	1,158

ปริมาณซื้อขาย SET50 Index Futures ตามกลุ่มนักลงทุน

(Contract)	6-Mar	WTD	MTD	QTD
Foreign				
Buy	119,904	687,422	687,422	4,197,786
Sell	123,854	749,058	749,058	4,194,461
Net	(3,950)	(61,636)	(61,636)	3,325
Institutions				
Buy	21,431	209,910	209,910	1,182,882
Sell	20,494	161,782	161,782	1,190,312
Net	937	48,128	48,128	(7,430)
Individual				
Buy	78,406	539,745	539,745	3,025,738
Sell	75,393	526,237	526,237	3,021,633
Net	3,013	13,508	13,508	4,105

มูลค่าซื้อขาย SET50 Index Futures ตามกลุ่มนักลงทุน*

(Btmn)	6-Mar	WTD	MTD	QTD
Foreign				
Buy	1,432	33,635	33,635	187,487
Sell	4,782	18,676	18,676	183,474
Net	(3,349)	14,959	14,959	4,014
Institutions				
Buy	12,259	191,491	191,491	843,266
Sell	8,964	108,880	108,880	876,666
Net	3,295	82,611	82,611	(33,400)
Individual				
Buy	13,018	112,624	112,624	999,975
Sell	12,964	210,194	210,194	970,589
Net	54	(97,570)	(97,570)	29,386

ที่มา: SETSMART, Bloomberg Finance L.P., InnovestX Research, TQ Professional
* InnovestX Research estimates



SET50 Index Options

SET50 Index Spot: 937.70

Mar-26

	Unit	CALL: Strike price					PUT: Strike price				
		800	820	840	850	870	800	820	840	850	880
Settlement price	(pts)	135.30	115.30	101.00	94.00	66.10	3.50	4.70	6.90	7.40	12.30
Change	(%)	(4.04)	(0.60)	(0.10)	3.30	(14.16)	-	51.61	64.29	64.44	36.67
Last price	(pts)	136.00	-	101.00	94.50	-	3.60	4.70	6.90	7.40	12.30
Time value	(pts)	(2.40)	(2.40)	3.30	6.30	(1.60)	3.50	4.70	6.90	7.40	12.30
Open interest	(cts)	90	494	1,182	1,356	2,465	3,570	1,710	1,051	2,155	1,543
Day to settlement	(days)	22	22	22	22	22	22	22	22	22	22
Last trading day		30-Mar-26	30-Mar-26	30-Mar-26	30-Mar-26	30-Mar-26	30-Mar-26	30-Mar-26	30-Mar-26	30-Mar-26	30-Mar-26
Theoretical price	(pts)	131.88	112.43	93.56	84.47	67.25	0.35	0.88	2.01	2.91	7.65
Multiplier	(Bt/pts)	200	200	200	200	200	200	200	200	200	200

Apr-26

	Unit	CALL: Strike price					PUT: Strike price				
		840	850	870	900	920	780	800	820	850	880
Settlement price	(pts)	93.60	84.40	66.70	43.50	30.90	1.40	14.90	4.40	11.20	34.40
Change	(%)	(5.55)	(5.91)	(7.10)	(24.22)	(25.54)	16.67	727.78	12.82	(48.15)	20.28
Last price	(pts)	-	-	-	-	-	-	14.90	-	-	29.60
Time value	(pts)	93.60	84.40	66.70	43.50	30.90	1.40	14.90	4.40	11.20	34.40
Open interest	(cts)	-	-	-	25	15	14	13	22	31	155
Day to settlement	(days)	52	52	52	52	52	52	52	52	52	52
Last trading day		29-Apr-26	29-Apr-26	29-Apr-26	29-Apr-26	29-Apr-26	29-Apr-26	29-Apr-26	29-Apr-26	29-Apr-26	29-Apr-26
Theoretical price	(pts)	89.46	80.88	64.80	44.02	32.71	0.35	0.88	2.01	2.91	7.65
Multiplier	(Bt/pts)	200	200	200	200	200	200	200	200	200	200

May-26

	Unit	CALL: Strike price					PUT: Strike price				
		970	980	990	1000	1010	970	980	990	1000	1010
Settlement price	(pts)	22.20	19.30	16.70	7.90	6.30	70.60	62.40	70.10	78.20	86.50
Change	(%)	(6.72)	(6.31)	46.49	(15.05)	(16.00)	36.82	6.30	5.89	5.68	5.23
Last price	(pts)	22.20	19.30	16.70	-	-	64.20	-	-	-	-
Time value	(pts)	(10.10)	(23.00)	(35.60)	(54.40)	(66.00)	38.30	20.10	17.80	15.90	14.20
Open interest	(cts)	6	58	60	3	1	30	6	-	3	-
Day to settlement	(days)	81	81	81	81	81	81	81	81	81	81
Last trading day		28-May-26	28-May-26	28-May-26	28-May-26	28-May-26	28-May-26	28-May-26	28-May-26	28-May-26	28-May-26
Theoretical price	(pts)	16.13	13.52	11.27	9.33	7.68	0.35	0.88	2.01	2.91	7.65
Multiplier	(Bt/pts)	200	200	200	200	200	200	200	200	200	200

Jun-26

	Unit	CALL: Strike price					PUT: Strike price				
		800	820	840	850	870	800	820	840	850	880
Settlement price	(pts)	128.30	110.10	97.00	84.70	73.80	15.00	4.00	21.00	22.80	31.00
Change	(%)	(9.84)	(4.43)	(0.72)	(5.26)	-	0.67	(78.95)	1.94	23.24	13.55
Last price	(pts)	135.20	-	97.00	-	73.80	15.00	-	21.00	22.80	31.00
Time value	(pts)	128.30	110.10	97.00	84.70	73.80	15.00	4.00	21.00	22.80	31.00
Open interest	(cts)	19	12	55	14	66	720	329	343	487	380
Day to settlement	(days)	113	113	113	113	113	113	113	113	113	113
Last trading day		29-Jun-26	29-Jun-26	29-Jun-26	29-Jun-26	29-Jun-26	29-Jun-26	29-Jun-26	29-Jun-26	29-Jun-26	29-Jun-26
Theoretical price	(pts)	125.86	108.48	92.16	84.46	70.09	4.20	6.76	10.38	12.65	21.56
Multiplier	(Bt/pts)	200	200	200	200	200	200	200	200	200	200

TFEX: SETSMART, Bloomberg Finance L.P., InnovestX Research



Single Stock Futures

Single Stock Futures

ราคา Underlying Single Stock เพิ่มขึ้น 30 อันดับ

	Price (Bt)	Chg (Bt)	Chg (%)	Value (Btmn)
STA	15.20	2.10	16.03	538
STGT	10.10	1.10	12.22	276
THCOM	12.90	1.40	12.17	496
HANA	21.40	2.30	12.04	1,623
SPRC	7.70	0.55	7.69	409
PTTGC	26.25	1.55	6.28	954
KCE	18.50	0.80	4.52	529
EPG	3.48	0.14	4.19	23
BCP	37.25	1.25	3.47	368
TQM	13.30	0.40	3.10	10
BEC	2.00	0.05	2.56	2
TVO	24.70	0.60	2.49	36
THANI	1.74	0.04	2.35	9
MEGA	35.75	0.75	2.14	41
MAJOR	8.00	0.15	1.91	17
GUNKUL	2.24	0.04	1.82	69
BGRIM	11.90	0.20	1.71	315
IRPC	1.20	0.02	1.69	64
VNG	1.92	0.03	1.59	1
GPSC	34.75	0.50	1.46	489
ICHI	14.10	0.20	1.44	132
TPIPL	0.74	0.01	1.37	5
SIRI	1.50	0.02	1.35	97
LPN	1.60	0.02	1.27	1
SCGP	18.00	0.20	1.12	174
PTTEP	141.50	1.50	1.07	3,653
M	19.30	0.20	1.05	43
TU	10.90	0.10	0.93	208
THAI	6.20	0.05	0.81	272
BPP	12.60	0.10	0.80	4

ราคา Underlying Single Stock ลดลง 30 อันดับ

	Price (Bt)	Chg (Bt)	Chg (%)	Value (Btmn)
RS	0.14	(0.01)	(6.67)	0
GLOBAL	6.50	(0.35)	(5.11)	66
CK	15.70	(0.80)	(4.85)	168
STECOM	12.10	(0.60)	(4.72)	486
CENDEL	34.00	(1.50)	(4.23)	284
ERW	2.70	(0.10)	(3.57)	56
BA	14.00	(0.50)	(3.45)	270
BANPU	6.00	(0.20)	(3.23)	772
MTC	31.50	(1.00)	(3.08)	784
TRUE	13.20	(0.40)	(2.94)	1,852
SPALI	17.30	(0.50)	(2.81)	63
COM7	22.30	(0.60)	(2.62)	371
BH	172.00	(4.50)	(2.55)	1,046
PSL	7.70	(0.20)	(2.53)	26
RATCH	29.00	(0.75)	(2.52)	62
PLANB	4.34	(0.10)	(2.25)	59
AMATA	18.10	(0.40)	(2.16)	142
BCH	9.55	(0.20)	(2.05)	110
VGI	1.00	(0.02)	(1.96)	123
SAMART	5.70	(0.10)	(1.72)	7
CRC	18.20	(0.30)	(1.62)	346
BLA	19.40	(0.30)	(1.52)	22
TOP	49.00	(0.75)	(1.51)	928
HMPRO	6.55	(0.10)	(1.50)	283
EA	2.62	(0.04)	(1.50)	59
WHA	3.98	(0.06)	(1.49)	353
MINT	21.40	(0.30)	(1.38)	696
KKP	72.50	(1.00)	(1.36)	279
CBG	36.50	(0.50)	(1.35)	151
CHG	1.48	(0.02)	(1.33)	15

มูลค่า Block Trade 30 อันดับ

	Avg. price (Bt)	OI (Contract)	Volume (Contract)	Value (Btmn)
PTTEPM26	141.21	2,337.00	820.00	116
KBANKM26	187.52	3,564.00	580.00	109
BBLM26	161.32	2,653.00	520.00	84
THCOMM26	12.05	14,641.00	5,910.00	71
DELTAH26	257.43	3,206.00	260.00	67
CKM26	15.76	1,034.00	3,370.00	53
STECOMM26	12.49	8,580.00	3,750.00	47
HANAM26	19.63	12,410.00	2,200.00	43
SCCM26	184.51	720.00	200.00	37
BDMSH26	19.16	8,268.00	1,700.00	33
TRUEH26	13.30	22,327.00	2,400.00	32
PTTGCM26	25.23	1,734.00	1,200.00	30
BANPUH26	6.08	10,050.00	4,400.00	27
AOTM26	51.00	2,698.00	500.00	26
AAVM26	1.07	57,271.00	23,800.00	25
STAM26	14.76	3,330.00	1,500.00	22
SCBM26	143.61	906.00	140.00	20
GPSCM26	34.18	814.00	400.00	14
KTBH26	33.73	2,135.00	400.00	13
IVLM26	19.17	2,850.00	700.00	13
CPALLH26	48.55	6,996.00	260.00	13
IRPCM26	1.18	17,984.00	10,000.00	12
CPNH26	64.81	364.00	180.00	12
BHH26	170.47	472.00	60.00	10
TUM26	10.84	1,710.00	790.00	9
JMTM26	8.78	2,721.00	900.00	8
PRMH26	7.49	1,582.00	1,000.00	7
BCPH26	35.95	511.00	200.00	7
ORH26	11.27	5,335.00	600.00	7
HMPROH26	6.50	12,859.00	1,000.00	7

มูลค่าสถานะคงค้าง (OI) 30 อันดับ

	Settle. price (Bt)	OI (Contract)	Value (Btmn)	Day to settle (day)
DELTAH26	253.50	3,206.00	812.72	200
KBANKM26	180.70	3,564.00	644.01	291
BBLM26	161.20	2,653.00	427.66	291
TRUEM26	13.23	29,724.00	393.25	291
CPALLH26	48.72	6,996.00	340.85	200
PTTEPM26	140.50	2,337.00	328.35	291
HANAM26	20.80	12,410.00	258.13	291
THCOMM26	12.90	14,641.00	188.87	291
BDMSM26	19.00	9,072.00	172.37	291
SAWADH26X	25.70	5,931.00	167.67	200
AOTM26	50.61	2,698.00	136.55	291
SCCM26	184.78	720.00	133.04	291
APM26	8.10	15,274.00	123.72	291
SCBM26	134.85	906.00	122.17	291
PLANBM26	4.26	27,042.00	115.20	291
COM7H26	21.36	5,322.00	113.68	200
JASH26	1.13	99,032.00	111.91	200
STECOMM26	11.75	8,580.00	100.82	291
BAH26	13.60	7,282.00	99.04	200
MTCH26	31.60	3,013.00	95.21	200
KKPM26	69.00	1,357.00	93.63	291
KTBM26	32.25	2,853.00	92.01	291
AAVH26	1.07	83,746.00	89.61	200
SCGPH26	18.00	4,774.00	85.93	200
HMPROH26	6.65	12,859.00	85.51	200
CPFH26	19.13	4,414.00	84.44	200
GPSCH26	34.77	2,345.00	81.54	200
IVLH26	19.20	4,229.00	81.20	200
ICHIM26	13.32	6,005.00	79.99	291
BHH26	168.85	472.00	79.70	200

ที่มา: SETSMART, Bloomberg Finance L.P., InnovestX Research



Precious Metal Futures

Precious Metal Futures

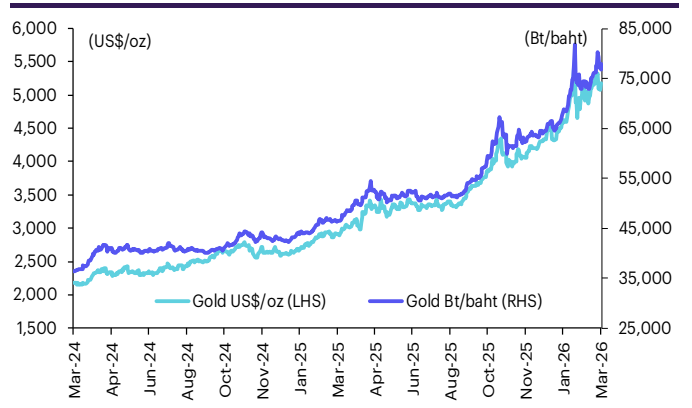
Contract info	Unit	Gold*	GF10J26	GF10M26	GF10Q26	GFJ26	GFM26	GFQ26
Settlement price	(Bt/baht)		77,480.00	77,880.00	78,150.00	77,480.00	77,880.00	78,150.00
Change	(%)	(1.02)	(0.41)	(0.35)	(0.43)	(0.41)	(0.35)	(0.43)
Last price	(Bt/baht)	77,008.82	77,440.00	77,920.00	78,150.00	77,750.00	-	78,300.00
Basis	(Bt/baht)		471.18	871.18	1,141.18	471.18	871.18	1,141.18
Open interest	(cts)		4,005	3,329	252	53	28	3
Day to settlement	(days)		52	113	173	52	113	173
Last trading day			29-Apr-26	29-Jun-26	28-Aug-26	29-Apr-26	29-Jun-26	28-Aug-26
Contract size	(gold baht)		10	10	10	50	50	50

*คำนวณโดยใช้ข้อมูลอัตราแลกเปลี่ยนบาท/ดอลลาร์สหรัฐจาก Bisnews

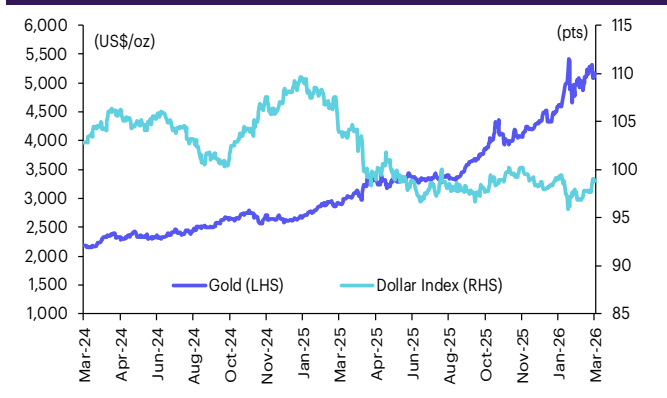
GOLD-D

Contract info	Unit	Gold	GDH26
Settlement price	(US\$/oz)		5,132.74
Change	(%)	(1.28)	(0.87)
Last price	(US\$/oz)	5,087.75	-
Basis	(US\$/oz)		44.99
Open interest	(cts)		1
Day to settlement	(days)		22
Last trading day			30-Mar-26
Contract size	(oz)		3.21

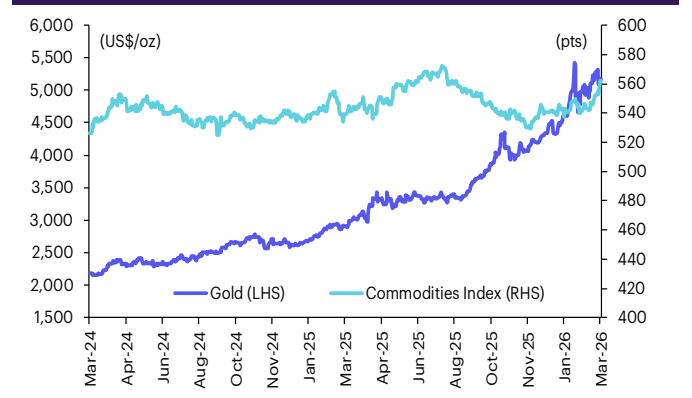
ราคาทองคำ US\$/ออนซ์ เทียบกับราคาทองคำ บาท/บาท



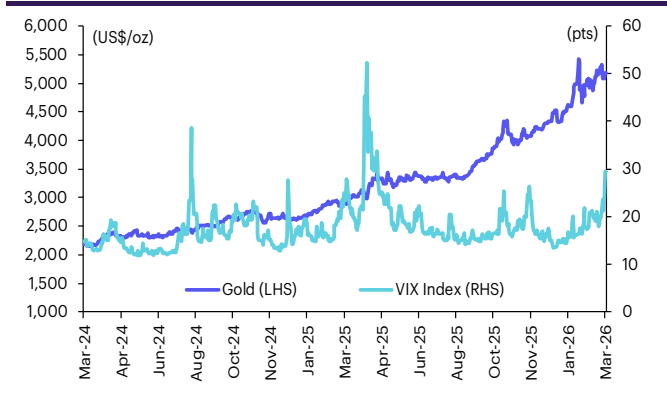
ราคาทองคำเทียบกับดัชนีดอลลาร์



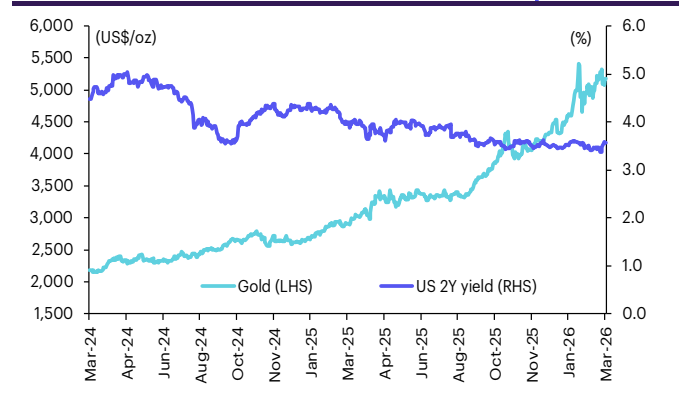
ราคาทองคำเทียบกับดัชนีสินค้าโภคภัณฑ์



ราคาทองคำเทียบกับ VIX index



ราคาทองคำเทียบกับผลตอบแทนพันธบัตร US อายุ 2 ปี



ที่มา: SETSMART, TQ Professional, Bloomberg Finance L.P., InnovestX Research



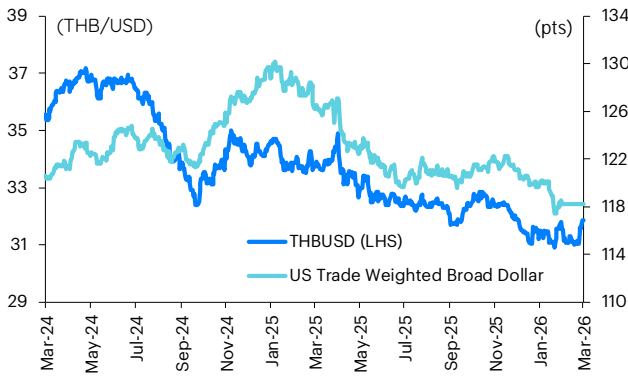
Foreign Exchange Futures

USD Futures

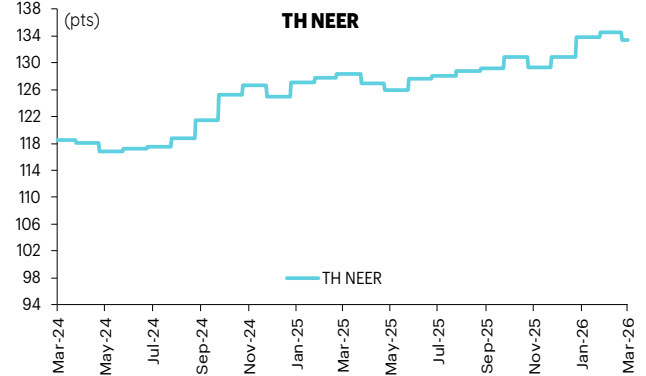
Contract info	Unit	THB/USD*	USDH26	USDJ26	USDK26	USDM26
Settlement price	(Bt/US\$)		31.87	31.80	31.72	31.65
Change	(%)	0.26	1.01	1.05	1.24	1.02
Last price	(Bt/US\$)	31.84	31.87	31.75	31.68	31.66
Basis	(Bt/US\$)		0.03	(0.04)	(0.12)	(0.19)
Open interest	(cts)		307,984	25,155	1,466	107,491
Day to settlement	(days)		22	52	81	113
Last trading day			30-Mar-26	29-Apr-26	28-May-26	29-Jun-26
Contract size	(US\$)		1,000	1,000	1,000	1,000

*From TQ Professional

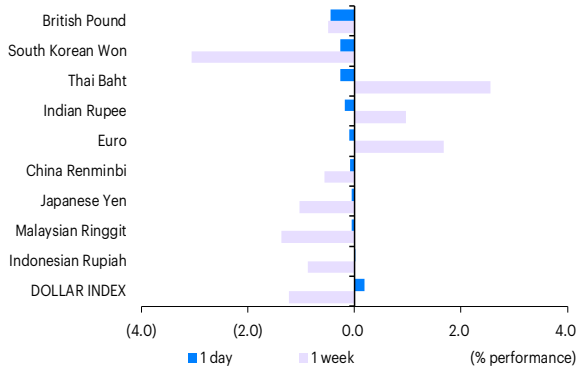
THBUSD เทียบกับ US trade-weighted broad dollar index



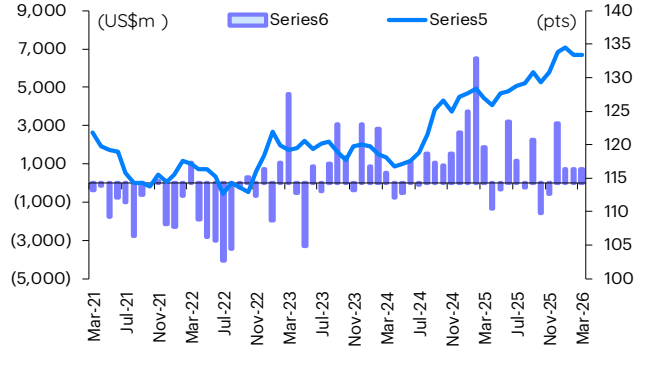
ส่วนต่างดอกเบี้ยและผลตอบแทน 2 ปีของไทยกับสหรัฐ



ความเคลื่อนไหวของอัตราแลกเปลี่ยน



ดัชนีค่าเงินบาทเทียบกับดุลบัญชีเดินสะพัด



ที่มา: SETSMART, TQ Professional, Bloomberg Finance L.P., InnovestX Research



ข้อสงวนสิทธิ์:

ข้อมูลในรายงานนี้เป็นข้อมูลที่มีการเปิดเผยต่อสาธารณะ ซึ่งนักลงทุนสามารถเข้าถึงได้โดยทั่วไป และเป็นข้อมูลที่เชื่อว่าน่าจะเชื่อถือได้ แต่ทั้งนี้ บริษัทหลักทรัพย์ อินโนเวสต์ เอกซ์ จำกัด (“บริษัท”) มิได้ยืนยันหรือรับรองถึงความถูกต้อง หรือสมบูรณ์ของข้อมูลดังกล่าวแต่อย่างใด ความคิดเห็นที่ปรากฏอยู่ในรายงานนี้เป็นเพียงการนำเสนอในมุมมองของบริษัท และเป็นความคิดเห็น ณ วันที่ที่ปรากฏในรายงานเท่านั้น ซึ่งอาจเปลี่ยนแปลงได้ภายหลังวันดังกล่าว โดยบริษัทไม่จำเป็นต้องแจ้งให้สาธารณชน หรือนักลงทุนทราบ รายงานนี้จัดทำขึ้นเพื่อเผยแพร่ข้อมูลให้แก่นักลงทุนเท่านั้น บริษัทไม่รับผิดชอบต่อการนำข้อมูลหรือความคิดเห็นใดๆ ไปใช้ในทุกระณ ดั้งนั้นนักลงทุนจึงควรใช้ดุลพินิจในการพิจารณาตัดสินใจก่อนการลงทุน นอกจากนี้ บริษัท และ/หรือ บริษัทในเครือของบริษัทอาจมีส่วนเกี่ยวข้องหรือผลประโยชน์ใด ๆ กับบริษัทใดๆ ที่ถูกกล่าวถึงในรายงานนี้ก็ได้

บริษัทหลักทรัพย์ อินโนเวสต์ เอกซ์ จำกัด (“INVX”) เป็นบริษัทย่อยที่บริษัท เอสซีบี เอกซ์ จำกัด (มหาชน) (“เอสซีบี เอกซ์”) เป็นผู้ถือหุ้นรายใหญ่แต่เพียงผู้เดียว และธนาคารไทยพาณิชย์ จำกัด (มหาชน) (“ธนาคารฯ”) เป็นบริษัทย่อยที่เอสซีบี เอกซ์ เป็นผู้ถือหุ้นรายใหญ่ ข้อมูลใด ๆ ที่เกี่ยวข้องกับธนาคารฯ มีวัตถุประสงค์เพื่อใช้ในการเปรียบเทียบเท่านั้น

เอกสารฉบับนี้จัดทำโดย บริษัทหลักทรัพย์ อินโนเวสต์ เอกซ์ จำกัด (“INVX”) ซึ่งมี บริษัท เอสซีบี เอกซ์ จำกัด (มหาชน) (“เอสซีบี เอกซ์”) เป็นผู้ถือหุ้นรายใหญ่ โดยธนาคารไทยพาณิชย์ จำกัด (มหาชน) (“ธนาคารฯ”) ซึ่งเป็นบริษัทย่อยที่เอสซีบี เอกซ์ เป็นผู้ถือหุ้นรายใหญ่ เป็นที่ปรึกษาทางการเงินสำหรับธุรกรรมใด ๆ ของ ทรัสต์เพื่อการลงทุนในสิทธิการเช่าอสังหาริมทรัพย์ แอล เอช โฮเทล ความเห็น ข่าว บทวิจย บทวิเคราะห์ ราคา ข้อความ การคาดการณ์ การประเมิน และ/หรือ ข้อมูลอื่นที่ระบุในเอกสารฉบับนี้ (“ข้อมูล”) มีวัตถุประสงค์เพื่อใช้เป็นข้อมูลทั่วไปเท่านั้น และไม่อาจตีความได้ว่าเป็นการให้คำแนะนำแก่บุคคลใดๆ หรือเป็นการเสนอซื้อ หรือเสนอขาย หรือชักชวนให้เสนอซื้อหรือเสนอขายหลักทรัพย์ โดย INVX และ/หรือกรรมการ พนักงาน และลูกจ้างของ INVX ย่อมไม่ต้องรับผิดชอบความเสียหายใดๆ ทั้งความเสียหายทางตรง ความเสียหายทางอ้อม ความเสียหายจากการผิดสัญญา หรือความเสียหายอันสืบเนื่อง อันเป็นผลมาจากการใช้หรือการเชื่อถือต่อการใช้ข้อมูล ทั้งนี้ รวมถึงแต่ไม่จำกัดเพียงการสูญเสียผลกำไร นักลงทุนพึงใช้ข้อมูลในเอกสารฉบับนี้ประกอบข้อมูลและความเห็นอื่นๆ รวมถึงพิจารณาคุณลักษณะในการตัดสินใจลงทุน ข้อมูลในเอกสารฉบับนี้จัดทำขึ้นจากแหล่งข้อมูลที่ INVX เห็นว่าน่าเชื่อถือ โดย INVX ไม่รับรองถึงความถูกต้อง สมบูรณ์ และ/หรือ ครบถ้วนของข้อมูลดังกล่าว

INVX สงวนสิทธิ์ในการใช้ดุลพินิจของตนแต่เพียงผู้เดียวในการแก้ไขเพิ่มเติมข้อมูลเป็นครั้งคราวโดยไม่ต้องบอกกล่าว เอกสารฉบับนี้จัดส่งให้แก่เฉพาะบุคคลที่กำหนดเท่านั้น และห้ามมิให้มีการทำซ้ำ ดัดแปลง เผยแพร่ ขาย จำหน่าย พิมพ์ซ้ำ ส่งต่อ หรือแสวงหาประโยชน์ในเชิงพาณิชย์ไม่ว่าในลักษณะใดๆ เว้นแต่จะได้รับอนุญาตเป็นลายลักษณ์อักษรจาก INVX ก่อน

การซื้อขายฟิวเจอร์สและออปชั่น (Futures and Options) มีความเสี่ยงสูงที่อาจก่อให้เกิดผลขาดทุนอย่างมีนัยสำคัญ ซึ่งไม่เหมาะสมกับบุคคลทุกคน ทั้งนี้ ก่อนการตัดสินใจซื้อขายฟิวเจอร์สและออปชั่น ท่านควรพิจารณาถึงฐานะทางการเงิน วัตถุประสงค์ในการลงทุน ประสบการณ์ในการลงทุนของท่าน ตลอดจนความเสี่ยงที่ท่านสามารถยอมรับได้อย่างรอบคอบ เนื่องจากมีความเป็นไปได้ที่ท่านอาจสูญเสียเงินลงทุนมากกว่าเงินลงทุนเริ่มแรก ท่านควรพิจารณาถึงความเสี่ยงทั้งหมดที่อาจเกิดขึ้นจากการซื้อขายฟิวเจอร์สและออปชั่น และท่านควรตัดสินใจลงทุนด้วยตนเอง และ/หรือ ในกรณีที่มีข้อสงสัย ท่านควรขอคำแนะนำจากที่ปรึกษาทางการลงทุน

เอกสารฉบับนี้จัดส่งให้กับเฉพาะบุคคลที่กำหนด (intended recipient) เท่านั้น และห้ามมิให้ผู้ใดนำข้อมูลในเอกสารฉบับนี้ไปทำซ้ำ ส่งต่อ เผยแพร่ ขาย จำหน่าย คัดลอก นำออกแสดง หรือนำไปแสวงหาประโยชน์ในเชิงพาณิชย์ ไม่ว่าด้วยวิธีการใด ๆ โดยมิได้รับอนุญาตเป็นลายลักษณ์อักษรจาก INVX เป็นการล่วงหน้า

© สงวนลิขสิทธิ์ 2569 บริษัทหลักทรัพย์ อินโนเวสต์ เอกซ์ จำกัด



CG Rating 2025 Companies with CG Rating

Companies with Excellent CG Scoring

AAI, AAV, ACE, ADB, ADVANC, AEONTS, AF, AGE, AIRA, AJ, AKP, AKR, ALLA, ALT, AMA, AMARIN, AMATA, AMATAV, AOT, AP, ARIP, ASIAN, ASIMAR, ASK, ASP, ASW, AUCT, AURA, AWC, B, BAFS, BAM, BANPU, BAY, BBGI, BBL, BCH, BCPG, BDMS, BEC, BEM, BEYOND, BGC, BGRIM, BH, BIZ, BJC, BKIH, BLA, BLC, BOL, BPP, BRI, BRR, BSRC, BTG, BTS, BWG, CBG, CENTEL, CFRESH, CGH, CHASE, CHEWA, CHG, CHOW, CIMBT, CIVIL, CK, CKP, CMC, CNT, COLOR, COM7, CPALL, CPAXT, CPF, CPL, CPN, CPW, CRC, CREDIT, DCC, DDD, DELTA, DEMCO, DITTO, DMT, DOHOME, DRT, DUSIT, EASTW, EGCO, EPG, ERW, ETC, ETE, FLOYD, FN, FORTH, FPI, FPT, FSMART, FSX, FTI, GABLE, GC, GCAP, GFC, GFPT, GGC, GLAND, GLOBAL, GPSC, GRAMMY, GULF, GUNKUL, HANA, HARN, HENG, HMPRO, HPT, HTC, ICC, ICHI, IIL, ILINK, ILM, IND, INET, INSET, INSURE, IP, IRC, IRPC, IT, ITC, ITEL, ITTHI, IVL, J, JAS, JMART, JMT, JTS, KBANK, KCAR, KCC, KCE, KCG, KEX, KJL, KKP, KSL, KTB, KTC, KUMWEL, LH, LHFG, LIT, LOXLEY, LRH, LST, M, MAJOR, MALEE, MBK, MC, MEGA, MFC, MFEC, MGC, MINT, MODERN, MONO, MOONG, MOSHI, MSC, MST, MTC, MTI, NEP, NER, NKI, NOBLE, NRF*, NV, NVD, NYT, OCC, ONEE, OR, ORI, ORN, OSP, PAP, PB, PCC, PCSGH, PDJ, PG, PHOL, PIMO, PJW, PL, PLANB, PLAT, PLUS, PM, PMC, PORT, PPP, PPS, PQS, PR9, PRG, PRM, PRTR, PSH, PSL, PSP, PTC, PTG, PTT, PTTEP, PTTGC, Q-CON, QH, QTC, RABBIT, RATCH, RBF, ROCTEC, RS, RT, S, S&J, SA, SAAM, SABINA, SAK, SAMART, SAMTEL, SAT, SAV, SAWAD, SC, SCAP, SCB, SCC, SCCC, SCG, SCGD, SCGP, SCM, SDC, SE, SEAFCO, SEAOL, SELIC, SENA, SENX, SFLEX, SGC, SGP, SHR, SICT, SIRI, SIS, SITHAI, SJWD, SKR, SKY, SMPC, SNC, SNNP, SNP, SO, SONIC, SPALI, SPC, SPCG, SPI, SPRC, SR, SSF, SSP, SSSC, STA, STARM, STECON, STGT, STI, SUC, SUN, SUSCO, SUTHA, SVOA, SYMC, SYNEX, SYNTEC, TACC, TAN, TASCOC, TBN, TCAP, TCMC, TEAMG, TEGH, TEKA, TFG, TFMAMA, TGE, TGH, THANA, THANI, THCOM, THIP, THRE, THREL, TIPH, TISCO, TKS, TKT, TLI, TM, TMD, TMILL, TMT, TNDT, TNITY, TNL, TOA, TOG, TOP, TPAC, TPBI, TQM, TRUBB, TRUE, TSC, TSTE, TSTH, TTA, TTB, TTCL, TTW, TU, TVDH, TVH, TVO, TWPC, UAC, UBE, UBIS, UP, UPF, UPOIC, UV, VGI, VIBHA, VIH, VNG, WACOAL, WGE, WHA, WHAUP, WICE, WINMED, WINNER, WP, WPH, ZEN

Companies with Very Good CG Scoring

2S, A5, ABM, ACG, ADD, AE, AH*, AIT, ALUCON, AMC, ANAN, APCO, APCS, ATP30, BA, BBK, BC, BCP, BE8, BIG, BPS, BR, BSBM, BTC, BTW, BVG, BYD*, CFARM, CH, CIG, CM, CMAN, CMO*, COCOCO, COMAN*, CPI, CRD, CSC, DEXON, DTCENT, EAST, EKH, ESTAR, EURO, EVER, FE, FVC, GEL, HUMAN, ICN, IFS, JDF, JPARK, JSP, JUBILE, K, KGI*, KTIS, KTMS, KUN, LALIN, LANNA, LEO, LHK, LPN*, MAGURO, MATCH, MBAX, M-CHAI, MCOT, MICRO, MVP*, NC, NCH, NCL, NDR, NEO, NL, NSL, NTSC, NTV, OKJ, PATO, PDG, PEACE, PEER, PREB, PRI, PRIME, PRIN, PRINC*, PROUD, PSG, PSTC, PT, QLT, RCL, READY, RPH, SAMCO, SANKO, SAPPE, SCI, SCN, SECURE, SFT, SINO, SKE, SMT, SPA, SPVI, SRS, SUPER, SVI*, SWC, TAE, TFM, TIDLOR*, TIPCO, TITLE, TK, TKN*, TMC, TMI, TNP, TNR, TPA, TPCS, TPIPL*, TPIPP, TPS, TQR, TRP, TRT, TURTLE, TVT, UBA, UREKA, VCOM, VRANDA, WARRIX, WAVE*, WIN, XO, XPG, XYZ, ZIGA

Companies with Good CG Scoring

AHC, AIE, AMANAH, AMR, ANI, APURE, ARIN, ARROW, ASIA, ASN, AYUD, BIOTEC, BIS, BUCHI, BLAND, CAZ, CEN, CHAO, CHARAN*, CHAYO, CHIC, CHOTI, CI, CITY, CSP, CSS, CWT, DIMET*, DOD, DPAINT, DV8, EA*, EASON, ECF*, EFORL, FNS, FTE, GBX, GPI, GTB, GYT, IMH, IRCP, ITNS, IVF, JCK, KBS, KISS, KK, KWC, KWM, L&E, LDC, LEE, MCA, MEB, MEDEZE, MENA, MILL*, MITSIB, MK, MPJ, NAM, NATION, NCAP, NEX, NOVA, NPK, OGC, PACO, PANEL, PCE, PHG, PICO*, PIN, PIS, PLANET, POLY, PRAKIT, PRAPAT, PROEN, PROS, PTECH, PYLON, RAM, RIJ, RML, ROCK, RPC, SAFE, SALEE, SE-ED, SIAM, SINGER, SISB, SK, SKN, SMD100, SNPS, SORKON, SPREME, SST, STANLY, STC, STPI, STX, SVR, SVT, TAKUNI, TATG, TFI, THG*, TMAN, TOPP, TPLAS, TPOLY, TRC*, TRU, TSE, TSR*, UKEM, UOBKH, VARO, VL, WFX, WIJK, WORK, YUASA, ZAA

Corporate Governance Report

The material contained in this publication is for general information only and is not intended as advice on any of the matters discussed herein. Readers and others should perform their own independent analysis as to the accuracy or completeness or legality of such information. The Thai Institute of Directors, its officers, the authors and editor make no representation or warranty as to the accuracy, completeness or legality of any of the information contained herein. By accepting this document, each recipient agrees that the Thai Institute of Directors Association, its officers, the authors and editor shall not have any liability for any information contained in, or for any omission from, this publication.

The survey result is as of the date appearing in the Corporate Governance Report of Thai Listed Companies. As a result, the survey result may be changed after that date. InnovestX Securities Company Limited does not conform nor certify the accuracy of such survey result.

* บริษัทหรือกรรมการหรือผู้บริหารของบริษัทที่มีว่าด้านการกำกับดูแลกิจการที่ส่งผลให้ถูกลดผลสำรวจลง 1 ช่องคะแนน เช่น การกระทำผิดเกี่ยวกับหลักทรัพย์ การทุจริต คอร์รัปชัน เป็นต้น ซึ่งการใช้ข้อมูล CGR ควรตระหนักถึงข้อจำกัดของข้อมูลด้วย

* บริษัทหรือกรรมการหรือผู้บริหารของบริษัทที่มีว่าด้านการกำกับดูแลกิจการ เช่น กรณีที่มีการฝ่าฝืนหรือละเลยการปฏิบัติตามกฎหมาย ข้อบังคับ ระเบียบ ประกาศ คำสั่ง มติคณะ กรรมการ หรือข้อตกลงการดำเนินงานหลักทรัพย์

Anti-corruption Progress Indicator

Certified (ได้สัมฤทธิ์ผล)

2S, AAI, ACE, ADB, ADVANC, AE, AF, AH, AI, AIE, AIRA, AJ, AKP, AMA, AMANAH, AMATA, AMATAV, AP, APCS, AS, ASIAN, ASK, ASP, ASW, AWC, AYUD, B, BAFS, BAM, BANPU, BAY, BBGI, BBL, BCH, BCP, BCPG, BE8, BEC, BEYOND, BGC, BGRIM, BLA, BPP, BPS, BRI, BRR, BSBM, BTC, BTG, BTS, BWG, CAZ, CBG, CEN, CENTEL, CFRESH, CGH, CHASE, CHEWA, CHOTI, CHOW, CI, CIG, CIMBT, CM, CMC, COM7, CPALL, CPAXT, CPF, CPI, CPL, CPN, CPW, CRC, CREDIT, CSC, CV, DCC, DELTA, DEMCO, DEXON, DIMET, DMT, DOHOME, DRT, DUSIT, EASTW, ECF, EGCO, EP, EPG, ERW, ETC, ETE, FNS, FPI, FPT, FSMART, FSX, FTE, GBX, GC, GCAP, GEL, GFPT, GGC, GLOBAL, GPI, GPSC, GUNKUL, HANA, HARN, HEALTH, HENG, HMPRO, HTC, ICC, ICHI, ICN, IFS, IIL, ILINK, ILM, INET, INOX, INSURE, IRPC, ITC, ITEL, IVL, JAS, JMART, JR, JTS, K, KASET, KBANK, KCAR, KCE, KGEN, KGI, KKP, KSL, KTB, KTC, L&E, LANNA, LH, LHFG, LHK, LPN, LRH, M, MAJOR, MALEE, MATCH, MBAX, MBK, MC, MCOT, MEGA, MENA, META, MFC, MFEC, MINT, MODERN, MONO, MOONG, MSC, MST, MTC, MTI, NATION, NCAP, NEP, NER, NKI, NOBLE, NRF, OCC, OGC, OR, ORI, OSP, PAP, PATO, PB, PCSGH, PDG, PDJ, PG, PHOL, PIMO, PK, PL, PLANB, PLANET, PLAT, PLUS, PM, PMC, PPP, PPM, PPS, PQS, PR9, PREB, PRG, PRIME, PRINC, PRM, PROS, PRTR, PSH, PSL, PSTC, PT, PTECH, PTG, PTT, PTTEP, PTTGC, PYLON, Q-CON, QH, QLT, QTC, RABBIT, RATCH, RBF, RML, RS, RWI, S&J, SA, SAAM, SABINA, SAK, SAPPE, SAT, SC, SCB, SCC, SCCC, SCG, SCGD, SCGP, SCM, SCN, SEAOL, SE-ED, SELIC, SENA, SENX, SFLEX, SGC, SGP, SIRI, SIS, SITHAI, SJWD, SKR, SMIT, SMPC, SNC, SNNP, SNP, SORKON, SPACK, SPALI, SPC, SPI, SPRC, SRICHA, SSF, SSP, SSSC, SST, STA, STARM, STGT, STOWER, SUSCO, SVI, SVOA, SVT, SYMC, SYNTEC, TAE, TAKUNI, TASCOC, TCAP, TCMC, TEGH, TFG, TFI, TFMAMA, TGE, TGH, THANI, THCOM, THIP, THRE, THREL, TIPCO, TIPH, TISCO, TKS, TKT, TMD, TMILL, TMT, TNP, TNR, TOG, TOP, TOPP, TPA, TPAC, TPCS, TPLAS, TRT, TRU, TRUE, TSC, TSI, TSTE, TSTH, TTA, TTB, TTCL, TU, TURTLE, TVDH, TVO, TWPC, UBE, UBIS, UEC, UKEM, UPF, UV, VCOM, VGI, VIBHA, VIH, WACOAL, WHA, WHAUP, WICE, WIJK, WPH, XO, YUASA, ZEN, ZIGA

Declared (ประกาศเจตนา)

AMARIN, ANI, APCO, ASAP, ASEFA, AUCT, AURA, B52, BKIH, CHG, DITTO, EA, EAST, EMC, ESTAR, EVER, FLOYD, GABLE, GFC, GREEN, GULF, HL, HUMAN, IP, IT, J, JDF, JMT, KCC, KJL, LDC, LIT, M-CHAI, MEDEZE, MGC, MJD, MOSHI, NSL, NTSC, PCC, PCE, PLE, PROEN, PROUD, PTC, S, SANKO, SAWAD, SCAP, SFT, SHR, SINGER, SINO, SKE, SKY, SOLAR, SONIC, SUPER, TBN, TEAMG, TMC, TMI, TPP, TQM, UOBKH, UP, UREKA, VL, VNG, WARRIX, WELL, WIN, WP

N/A

88TH, A, A5, AAV, ABM, ACAP, ACC, ACG, ADD, ADVICE, AEONTS, AFC, AGE, AHC, AIT, AJA, AKR, AKS, ALLA, ALPHAX, ALT, ALUCON, AMARC, AMC, AMR, ANAN, AOT, APO, APP, APURE, AQUA, ARIN, ARIP, ARROW, ASIA, ASIMAR, ASN, ATLAS, ATP30, AU, BA, BBK, BC, BCT, BDMS, BEAUTY, BEM, BGT, BH, BIG, BIOTEC, BIS, BIZ, BJC, BJCHI, BKA, BKD, BKGI, BLAND, BLC, BLESS, BLISS, BM, BOL, BR, BROCK, BSM, BTNC, BTW, BUI, BVG, BYD, CCET, CCP, CEYE, CFARM, CGD, CH, CHAO, CHARAN, CHAYO, CHIC, CHO, CITY, CIVIL, CK, CKP, CMAN, CMO, CMR, CNT, COCOCO, COLOR, COMAN, CPANEL, CPH, CPR, CPT, CRANE, CRD, CSP, CSR, CSS, CTW, CWT, D, DCON, DDD, DHOUSE, DOD, DPAINT, DTCENT, DTCL, DV8, EASON, EFORL, EKH, EMPIRE, ETL, EURO, F&D, FANCY, FE, FM, FMT, FN, FORTH, FTI, FVC, GENCO, GJS, GLAND, GLORY, GRAMMY, GRAND, GSTEEL, GTB, GTV, GYT, HANN, HFT, HPT, HTECH, HYDRO, I2, IDG, IHL, IIG, IMH, IND, INGRS, INSET, IRC, IRCP, IROYAL, ITD, ITNS, ITTHI, IVF, JAK, JCK, JCT, JPARK, JSP, JUBILE, KAMART, KBS, KC, KCG, KCM, KDH, KIAT, KISS, KK, KKLINI, KOOL, KTIS, KTMS, KUMWEL, KUN, KWC, KWI, KWM, KYE, LALIN, LEE, LEO, LOXLEY, LPH, LST, LTMH, LTS, MADAME, MAGURO, MANRIN, MASTEC, MASTER, MATI, MCA, MCS, MDX, MEB, METCO, MGI, MGT, MICRO, MIDA, MILL, MITSIB, MK, ML, MMM, MORE, MOTHER, MPJ, MRDIY, MTW, MUD, MVP, NAM, NAT, NC, NCH, NCL, NCP, NDR, NEO, NETBAY, NEW, NEWS, NEX, NFC, NKT, NL, NNCL, NOVA, NPK, NTF, NTV, NUT, NV, NVD, NWR, NYT, OHTL, OKJ, ONEE, ONSENS, ORN, PACO, PAF, PANEL, PEACE, PEER, PERM, PF, PHG, PICO, PIN, PIS, PJW, PLT, PMAF, POLY, PORT, PPM, PRAKIT, PRAPAT, PRECHA, PRI, PRIN, PSGC, PSP, PTL, QDC, QTCG, RAM, RCL, READY, RICHY, RIJ, ROCK, ROCTEC, ROH, ROJNA, RP, RPC, RPH, RSP, RT, S11, SFA, SAFE, SALEE, SAM, SAMART, SAMCO, SAMTEL, SAUCE, SAV, SAWANG, SCI, SCL, SCP, SDC, SE, SEAFCO, SECURE, SEI, SGF, SHANG, SIAM, SICT, SIMAT, SISB, SK, SKIN, SKN, SLP, SMART, SMD100, SMO, SMT, SNPS, SO, SPA, SPCG, SPG, SPREME, SPVI, SQ, SR, SRS, STANLY, STC, STECH, STECON, STELLA, STI, STP, STPI, STX, SUC, SUN, SUTHA, SVR, SWC, SYNEX, TACC, TAN, TAPAC, TATG, TC, TCC, TCJ, TCOAT, TEAM, TEKA, TERA, TFM, TGPRO, TH, THAI, THANA, THE, THG, THMU, TIDLOR, TIGER, TITLE, TK, TKC, TLI, TM, TMAN, TMW, TNDT, TNH, TNPC, TOA, TPBI, TPCH, TPIPL, TPIPP, TPL, TPOLY, TPS, TQR, TR, TRC, TRITR, TRP, TRUBB, TRV, TSE, TSR, TTI, TTT, TTW, TURBO, TVH, TVT, TWP, TWZ, TYCN, UAC, UBA, UMI, UMS, UNIQ, UPOIC, UTP, UVAN, VARO, VPO, VRANDA, VS, WASH, WAVE, WFX, WGE, WINDOW, WINMED, WINNER, WORK, WSOL, X BIO, XPG, XYZ, YGG, YONG, ZAA

Explanations

Companies participating in Thailand's Private Sector Collective Action Coalition Against Corruption programme (Thai CAC) under Thai Institute of Directors (as of May 2, 2025) are categorised into: companies that have declared their intention to join CAC, and companies certified by CAC.