

SAWASDEE TFEX

Today Picks: S50U24 - ปิด Long ทำกำไร มอง upside เริ่มจำกัด



มุมมองต่อ SET50 Futures : รายงานประชุมเฟด ส่งสัญญาณลดดอกเบี้ยในก.ย. ก่อนการประชุม Jackson Hole วันศุกร์นี้ ซึ่งตลาดคาดเฟดจะลดดอกเบี้ยครั้งละ 0.25% จำนวน 3 ครั้ง ในช่วงที่เหลือของปี ทำให้หากเป็นไปตามนี้ มองดัชนีขึ้นสะท้อนแล้ว ดังนั้นให้ระวังแรงขายทำกำไร และคาดดัชนีมี upside จำกัดที่แนวต้าน 844-847 จุด ส่วนแนวรับอยู่ที่ 836-837 จุด

Today's recommendations

S50U24: ปิด LONG ทำกำไร (S 837, R 844, C 832)

- มองดัชนีขึ้นสะท้อนประเด็นลดดอกเบี้ยเฟดแล้ว ทำให้คาดเริ่มมี upside จำกัด
- ปิด Long ทำกำไรบริเวณ 844-847 หรือต่ำกว่า 832 จุด ให้ cut ส่วนการเปิดสถานะใหม่ให้รอก่อน

GOU24: LONG ที่แนวรับ (S 2500, R 2545, C 2485)

- Gold Spot ผันผวน ขณะที่รายงานประชุม Fed บ่งชี้ลด ดบ. ใน ก.ย. และตลาดรอดิตตามประชุม Jackson Hole
- Long บริเวณ 2500 และต่ำกว่า 2485 cut แนวต้านรอปิด 2545-2550 เหยี่ย

USDU24: SHORT ที่แนวต้าน (S 34.00, R 34.40, C 34.60)

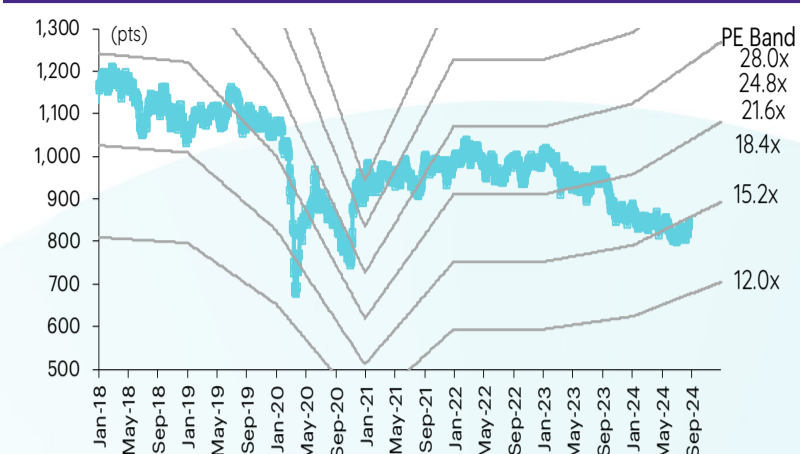
- USDTHB ชะลอแข็งค่า ขณะที่ นก. จับตาด้อยแถลงของ ปร. Fed ที่เจ็ทสันโฮล วันศุกร์นี้
- Short บริเวณ 34.30 และสูงกว่า 34.55 cut แนวรับรอปิด 34.00 บาท

สรุปตลาด TFEX

Most active contract	Settlement price	Change	%Change	Volume	OI	Day to settlement
S50U24	840.80	6.40	0.77	221,271	606,108	37
GOU24	2,523	(16.60)	(0.65)	36,207	40,399	37
USDU24	34.23	0.15	0.44	22,183	91,820	37
JRFF25	337.00	4.50	1.35	168.00	268	159
BLANDH25	0.57	0.01	1.79	-	158,294	219

ที่มา: TFEX, InnovestX Research

SET50 index and PE band



ปริมาณซื้อขาย SET50 futures ตามกลุ่มนักลงทุน

(Contract)	21-Aug	WTD	MTD	QTD
Foreign				
Buy	120,895	369,224	1,476,713	3,038,020
Sell	110,214	284,826	1,403,432	2,804,857
Net	10,681	84,398	73,281	233,163
Institutions				
Buy	33,538	108,987	496,147	1,027,717
Sell	33,660	109,083	500,604	1,050,754
Net	(122)	(96)	(4,457)	(23,037)
Individual				
Buy	97,467	290,160	1,539,327	3,037,033
Sell	108,026	374,462	1,608,151	3,247,159
Net	(10,559)	(84,302)	(68,824)	(210,126)

ปริมาณซื้อขาย Precious Metal Futures ตามกลุ่มนักลงทุน

(Contract)	21-Aug	WTD	MTD	QTD
Foreign				
Buy	25,915	89,233	445,448	953,741
Sell	29,519	84,985	437,617	945,087
Net	(3,604)	4,248	7,831	8,654
Institutions				
Buy	2,839	10,567	52,601	105,800
Sell	3,054	10,932	53,360	105,715
Net	(215)	(365)	(759)	85
Individual				
Buy	22,463	65,571	345,185	753,610
Sell	18,644	69,454	352,257	762,349
Net	3,819	(3,883)	(7,072)	(8,739)

ปริมาณซื้อขาย Currency Futures ตามกลุ่มนักลงทุน

(Contract)	21-Aug	WTD	MTD	QTD
Foreign				
Buy	6,924	21,715	96,548	198,540
Sell	7,673	23,033	100,027	201,893
Net	(749)	(1,318)	(3,479)	(3,353)
Institutions				
Buy	11,248	43,912	233,168	464,948
Sell	15,450	62,564	260,444	558,457
Net	(4,202)	(18,652)	(27,276)	(93,509)
Individual				
Buy	20,797	92,615	379,460	829,368
Sell	15,846	72,645	348,705	732,506
Net	4,951	19,970	30,755	96,862

ปริมาณซื้อขาย Single Stock Futures ตามกลุ่มนักลงทุน

(Contract)	21-Aug	WTD	MTD	QTD
Foreign				
Buy	10,684	37,796	155,602	363,697
Sell	6,403	23,148	123,679	279,107
Net	4,281	14,648	31,923	84,590
Institutions				
Buy	54,585	172,632	893,792	1,836,157
Sell	49,475	166,258	757,624	1,723,688
Net	5,110	6,374	136,168	112,469
Individual				
Buy	52,828	174,349	843,578	1,839,689
Sell	62,219	195,371	1,011,669	2,036,748
Net	(9,391)	(21,022)	(168,091)	(197,059)

นักวิเคราะห์

เอกภวิน สุนทรพิชาติ

นักวิเคราะห์การลงทุนปัจจัยพื้นฐาน
ด้านตลาดทุน
นักวิเคราะห์การลงทุนปัจจัยทางเทคนิค
0-2949-1029
ekpawin.suntarapichard@scb.co.th

พชัช ภัทราวิญญู, CISA

นักวิเคราะห์การลงทุนปัจจัยพื้นฐาน
ด้านตลาดทุน
นักวิเคราะห์การลงทุนปัจจัยทางเทคนิค
0-2949-1014
pobchai.phatrawit@scb.co.th

วันหยุดสุดสัปดาห์ที่ 22 สิงหาคม พ.ศ. 2567

S50U24: ปิด LONG ทำกำไร (S 837, R 844, C 832)



รายงานประชุมเฟด ส่งสัญญาณลดดอกเบี้ยในก.ย. ก่อนการประชุม Jackson Hole วันศุกร์นี้ ซึ่งตลาดคาดเฟดจะลดดอกเบี้ยครั้งละ 0.25% จำนวน 3 ครั้ง ในช่วงที่เหลือของปี ทำให้หากเป็นไปตามนี้ มองดัชนีขึ้นสะท้อนแล้ว ดังนั้นให้ระวังแรงขายทำกำไร และคาดดัชนีมี upside จำกัดที่แนวต้าน 844-847 จุด ส่วนแนวรับอยู่ที่ 836-837 จุด

S50U24 ปิด Long ทำกำไรบริเวณ 844-847 (สำหรับทุน 837 ที่แนะนำไว้ในทันเกมส์เมื่อบายวาน) หรือต่ำกว่า 832 ให้ cut ส่วนการเปิดสถานะใหม่ให้รอก่อน

GOU24: LONG ที่แนวรับ (S 2500, R 2545, C 2485)



ราคา Gold Spot แนวโน้มผันผวน ขณะที่รายงานการประชุม Fed ประจำวันที่ 30-31 ก.ค. บ่งชี้ Fed มีแนวโน้มที่จะลดดอกเบี้ย. ใน ก.ย. ทางด้าน นก. ยังจับตาถ้อยแถลง ประ. Fed ในการประชุมที่แจ็กสันโฮลในวันพรุ่งนี้ เพื่อหาสัญญาณบ่งชี้ทิศทาง ดบ. โดยราคา Gold Spot มีกรอบล่าง 2500 - 2490 กรอบบน 2530 - 2540 เหรียญ

GOU24 Long บริเวณ 2500 และต่ำกว่า 2485 cut แนวต้านรอปิด 2545-2550 เหรียญ

Contract Info	SET50	S50U24
Settlement Price (pts)		840.80
Change (%)	0.66	0.77
Last Price (pts)	845.53	840.60
Basis (pts)		-4.73
Open Interest (cons)		606,108
Day to Settlement (days)		37
Last Trading Day		27 Sep 24

Contract Info	Gold Spot	GOU24
Settlement Price (US\$/oz)		2522.80
Change (%)	0.24	0.25
Last Price (US\$/oz)	2511.59	2529.10
Basis (US\$/oz)		17.19
Open Interest (cons)		40,399
Day to Settlement (days)		37
Last Trading Day		27 Sep 24

นักวิเคราะห์

เอกภาวิน สุนทรพิชาติ

นักวิเคราะห์การลงทุนปัจจัยพื้นฐาน
ด้านตลาดทุน
นักวิเคราะห์การลงทุนปัจจัยทางเทคนิค
0-2949-1029
ekpawin.suntarapichard@scb.co.th

พบชัย ภักธวิชัย, CISA

นักวิเคราะห์การลงทุนปัจจัยพื้นฐาน
ด้านตลาดทุน
นักวิเคราะห์การลงทุนปัจจัยทางเทคนิค
0-2949-1014
pobchai.phatrawit@scb.co.th



Innovestx



@Innovestx

USDU24: SHORT ที่แนวต้าน (S 34.00, R 34.30, C 34.55)



USDTHB ชะลอแข็งค่า ขณะที่ตลาดจับตาถ้อยแถลงของ ป.ร. Fed เกี่ยวกับแนวโน้ม ศก. ในการประชุมประจำปีของ Fed สาขาแคนซัสซิตีในแจ็กสันโฮล รัฐไวโอมิง ในวันศุกร์นี้ ด้านเงินบาท มีกรอบล่างอยู่ที่ 34.00 และ 33.70 และกรอบบนอยู่ที่ 34.40 และ 34.70 ส่วน USDU24 มีกรอบล่างอยู่ที่ 34.00 และ 33.55 และกรอบบนอยู่ที่ 34.30 และ 34.55 บาท

USDU24 Short บริเวณ 34.30 และสูงกว่า 34.55 cut แนวรับเปิด 34.00 บาท

Contract Info	USDTHB	USDU24
Settlement Price (pts)		34.23
Change (%)	-0.26	-0.32
Last Price (pts)	34.20	34.12
Basis (pts)		-0.06
Open Interest (cons)		91,820
Day to Settlement (days)		37
Last Trading Day		27 Sep 24

นักวิเคราะห์

เอกภาวิน สุนทรภิชชาติ

นักวิเคราะห์การลงทุนปัจจัยพื้นฐาน
ด้านตลาดทุน
นักวิเคราะห์การลงทุนปัจจัยทางเทคนิค
0-2949-1029
ekpawin.suntarapichard@scb.co.th

พบชัย ภักธวิชัย, CISA

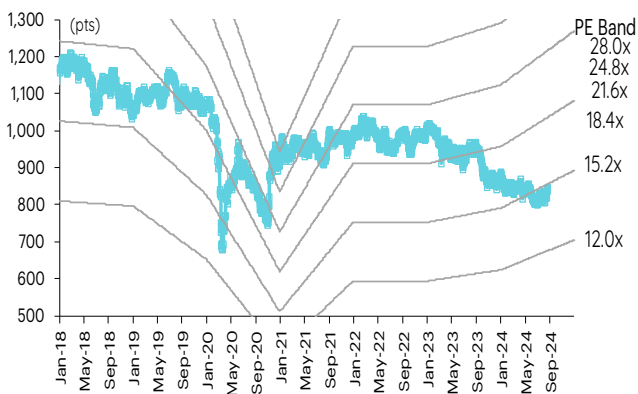
นักวิเคราะห์การลงทุนปัจจัยพื้นฐาน
ด้านตลาดทุน
นักวิเคราะห์การลงทุนปัจจัยทางเทคนิค
0-2949-1014
pobchai.phatrawit@scb.co.th

SET50 index futures

SET50 index futures

Contract info	Unit	SET50	S50Q24	S50U24	S50V24	S50Z24	S50H25	S50M25
Settlement price	(pts)		844.00	840.80	839.50	841.00	835.80	831.80
Change	(%)	0.66	0.75	0.77	0.78	0.74	0.76	0.75
Last price	(pts)	845.53	844.00	840.60	838.30	840.90	835.70	831.80
Basis	(pts)		(1.53)	(4.73)	(6.03)	(4.53)	(9.73)	(13.73)
Open interest	(cts)		239	606,108	177	82,261	22,518	12,857
Day to settlement	(days)		8	37	70	128	219	310
Last trading day			29-Aug-24	27-Sep-24	30-Oct-24	27-Dec-24	28-Mar-25	27-Jun-25
Theoretical future price	(pts)		843.57	842.51	844.20	846.51	842.68	838.30
Multiplier	(Bt/pt)		200	200	200	200	200	200

SET50 index and PE band



ความอ่อนไหวของ SET50 EPS และ PE

Forward PE	12-mo forward EPS				
	55	57	59	61	63
11.9	651	675	699	723	746
12.4	678	703	728	753	778
12.9	706	732	757	783	809
13.4	733	760	787	814	840
13.9	761	788	816	844	872
14.4	788	817	846	874	903
14.9	815	845	875	905	934
15.4	843	873	904	935	966
15.9	870	902	934	965	997
16.4	897	930	963	996	1,029
16.9	925	959	992	1,026	1,060

ปริมาณซื้อขาย SET50 index futures ตามกลุ่มนักลงทุน

(Contract)	21-Aug	WTD	MTD	QTD
Foreign				
Buy	120,895	369,224	1,476,713	3,038,020
Sell	110,214	284,826	1,403,432	2,804,857
Net	10,681	84,398	73,281	233,163
Institutions				
Buy	33,538	108,987	496,147	1,027,717
Sell	33,660	109,083	500,604	1,050,754
Net	(122)	(96)	(4,457)	(23,037)
Individual				
Buy	97,467	290,160	1,539,327	3,037,033
Sell	108,026	374,462	1,608,151	3,247,159
Net	(10,559)	(84,302)	(68,824)	(210,126)

มูลค่าซื้อขาย SET50 index futures ตามกลุ่มนักลงทุน*

(Btmn)	21-Aug	WTD	MTD	QTD
Foreign				
Buy	1,803	6,334	25,554	59,718
Sell	1,081	3,882	20,260	45,697
Net	723	2,452	5,294	14,021
Institutions				
Buy	9,214	28,950	146,278	300,494
Sell	8,351	27,873	124,290	282,399
Net	863	1,077	21,988	18,094
Individual				
Buy	8,917	29,230	138,351	301,376
Sell	10,503	32,759	165,633	333,491
Net	(1,585)	(3,529)	(27,282)	(32,115)

ที่มา: SETSMART, Bloomberg Finance L.P., InnovestX Research, TQ Professional

* InnovestX Research estimates

SET50 index options

SET50 index spot: 845.53

Aug-24

	Unit	CALL: Strike price					PUT: Strike price				
		825	850	875	900	925	825	850	875	900	925
Settlement price	(pts)	21.00	4.10	0.20	0.10	0.10	0.60	8.70	29.80	54.60	79.60
Change	(%)	51.85	100.00	-	-	28.05	(62.50)	(32.56)	(15.58)	(9.30)	(6.57)
Last price	(pts)	-	-	-	-	-	-	-	-	-	-
Time value	(pts)	21.00	4.10	0.20	0.10	0.10	0.60	8.70	29.80	54.60	79.60
Open interest	(cts)	-	-	-	-	-	-	-	-	-	-
Day to settlement	(days)	8	8	8	8	8	8	8	8	8	8
Last trading day		29-Aug-24	29-Aug-24	29-Aug-24	29-Aug-24	29-Aug-24	29-Aug-24	29-Aug-24	29-Aug-24	29-Aug-24	29-Aug-24
Theoretical price	(pts)	19.34	3.69	0.17	0.00	0.00	1.00	10.34	31.81	56.62	81.61
Multiplier	(Bt/pts)	200	200	200	200	200	200	200	200	200	200

Sep-24

	Unit	CALL: Strike price					PUT: Strike price				
		850	875	900	925	950	850	875	900	925	950
Settlement price	(pts)	7.30	1.60	0.40	0.20	0.10	16.30	34.70	60.20	80.20	105.00
Change	(%)	37.74	45.45	33.33	100.00	-	(22.38)	(14.53)	(7.67)	(6.42)	(5.06)
Last price	(pts)	7.30	1.50	0.40	0.20	0.10	16.40	34.50	63.00	-	-
Time value	(pts)	2.83	(27.87)	(54.07)	(79.27)	(104.37)	11.83	5.23	5.73	0.73	0.53
Open interest	(cts)	9,925	8,602	4,445	2,840	1,164	2,262	263	84	84	1
Day to settlement	(days)	37	37	37	37	37	37	37	37	37	37
Last trading day		27-Sep-24	27-Sep-24	27-Sep-24	27-Sep-24	27-Sep-24	27-Sep-24	27-Sep-24	27-Sep-24	27-Sep-24	27-Sep-24
Theoretical price	(pts)	10.24	3.41	0.85	0.16	0.02	1.00	10.34	31.81	56.62	81.61
Multiplier	(Bt/pts)	200	200	200	200	200	200	200	200	200	200

Oct-24

	Unit	CALL: Strike price					PUT: Strike price				
		825	850	875	900	925	825	850	875	900	925
Settlement price	(pts)	28.90	15.30	6.90	2.70	0.90	9.90	21.20	37.70	58.40	81.50
Change	(%)	13.33	16.79	18.97	28.57	28.57	(18.18)	(13.82)	(10.45)	(7.89)	(6.11)
Last price	(pts)	-	-	-	-	-	-	-	-	-	-
Time value	(pts)	28.90	10.83	(22.57)	(51.77)	(78.57)	9.90	16.73	8.23	3.93	2.03
Open interest	(cts)	-	-	-	-	-	-	-	-	-	-
Day to settlement	(days)	70	70	70	70	70	70	70	70	70	70
Last trading day		30-Oct-24	30-Oct-24	30-Oct-24	30-Oct-24	30-Oct-24	30-Oct-24	30-Oct-24	30-Oct-24	30-Oct-24	30-Oct-24
Theoretical price	(pts)	26.04	12.77	5.16	1.70	0.45	1.00	10.34	31.81	56.62	81.61
Multiplier	(Bt/pts)	200	200	200	200	200	200	200	200	200	200

45536

Dec-24

	Unit	CALL: Strike price					PUT: Strike price				
		825	850	875	900	925	825	850	875	900	925
Settlement price	(pts)	30.00	15.80	6.90	2.50	0.90	14.00	26.60	43.20	63.00	84.60
Change	(%)	11.52	17.04	18.97	13.64	-	(16.67)	(5.67)	(10.00)	(6.94)	(5.58)
Last price	(pts)	30.00	15.80	6.90	2.50	0.80	14.00	27.00	44.00	-	-
Time value	(pts)	30.00	11.33	(22.57)	(51.97)	(78.57)	14.00	22.13	13.73	8.53	5.13
Open interest	(cts)	1,159	1,266	1,249	1,518	773	471	25	7	3	1
Day to settlement	(days)	128	128	128	128	128	128	128	128	128	128
Last trading day		27-Dec-24	27-Dec-24	27-Dec-24	27-Dec-24	27-Dec-24	27-Dec-24	27-Dec-24	27-Dec-24	27-Dec-24	27-Dec-24
Theoretical price	(pts)	32.34	19.70	11.02	5.65	2.65	16.39	28.54	44.64	64.06	85.85
Multiplier	(Bt/pts)	200	200	200	200	200	200	200	200	200	200

ที่มา: SETSMART, Bloomberg Finance L.P., InnovestX Research

Sector index futures

Bank

	Unit	BANK	BANKU24	BANKZ24	BANKH25	BANKM25
Settlement price	(pts)		365.80	362.50	359.20	355.90
Change	(%)	1.05	1.05	1.06	1.04	1.02
Last price	(pts)	367.18	-	-	-	-
Basis	(pts)		(1.38)	(4.68)	(7.98)	(11.28)
Open interest	(cts)		-	-	-	-
Day to settlement	(days)		37	128	219	310
Last trading day			27-Sep-24	27-Dec-24	28-Mar-25	27-Jun-25
Multiplier	(Bt/pt)		1000	1000	1000	1000

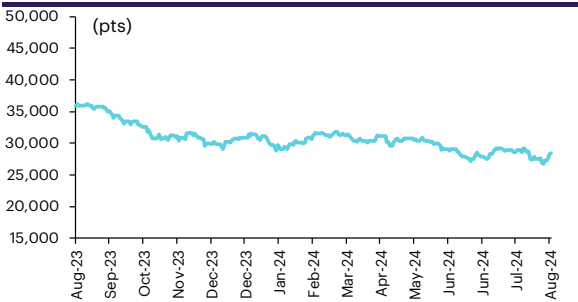
SETBANK index



Commerce

	Unit	COMM	COMMU24	COMMZ24	COMMH25	COMM25
Settlement price	(pts)		28,492.00	28,494.00	28,495.00	28,496.00
% Change	(%)	0.53	0.53	0.54	0.55	0.55
Last price	(pts)	28,491.70	-	-	-	-
Basis	(pts)		0.30	2.30	3.30	4.30
Open interest	(cts)		-	-	-	-
Day to settlement	(days)		37	128	219	310
Last trading day			27-Sep-24	27-Dec-24	28-Mar-25	27-Jun-25
Multiplier	(Bt/pt)		10	10	10	10

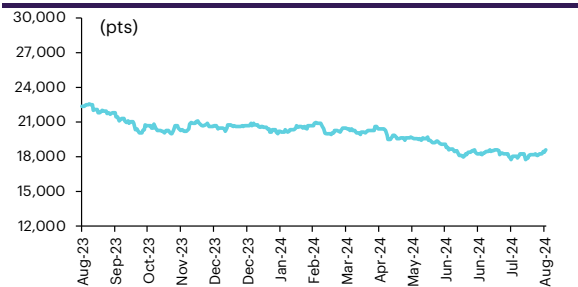
SETCOM index



Energy

	Unit	ENERG	ENERGU24	ENERGZ24	ENERGH25	ENERGM25
Settlement price	(pts)		18,529.00	18,413.00	18,298.00	18,183.00
% Change	(%)	1.13	1.14	1.13	1.13	1.12
Last price	(pts)	18,576.67	-	-	-	-
Basis	(pts)		(47.67)	(163.67)	(278.67)	(393.67)
Open interest	(cts)		-	-	-	-
Day to settlement	(days)		37	128	219	310
Last trading day			27-Sep-24	27-Dec-24	28-Mar-25	27-Jun-25
Multiplier	(Bt/pt)		10	10	10	10

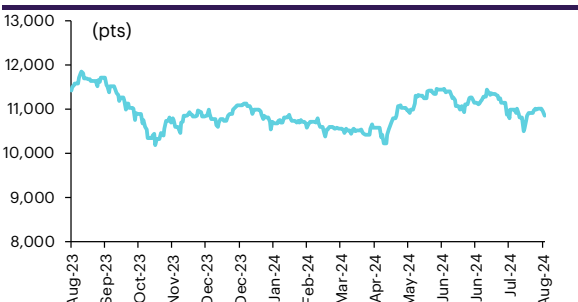
SETENERG index



Food

	Unit	FOOD	FOODU24	FOODZ24	FOODH25	FOODM25
Settlement price	(pts)		10,848.00	10,837.00	10,827.00	10,816.00
% Change	(%)	(0.86)	(0.86)	(0.87)	(0.87)	(0.87)
Last price	(pts)	10,852.13	-	-	-	-
Basis	(pts)		(4.13)	(15.13)	(25.13)	(36.13)
Open interest	(cts)		-	-	-	-
Day to settlement	(days)		37	128	219	310
Last trading day			27-Sep-24	27-Dec-24	28-Mar-25	27-Jun-25
Multiplier	(Bt/pt)		10	10	10	10

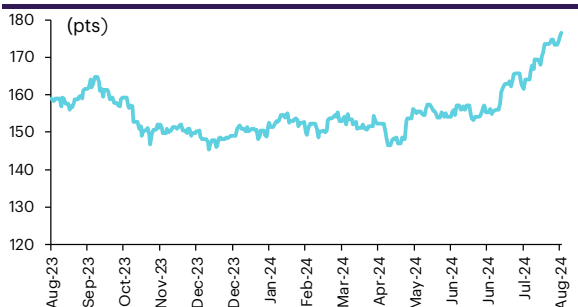
SETFOOD index



ICT

	Unit	ICT	ICTU24	ICTZ24	ICTH25	ICTM25
Settlement price	(pts)		176.40	175.90	175.40	174.90
% Change	(%)	0.59	0.63	0.63	0.63	0.63
Last price	(pts)	176.57	-	-	-	-
Basis	(pts)		(0.17)	(0.67)	(1.17)	(1.67)
Open interest	(cts)		-	-	-	-
Day to settlement	(days)		37	128	219	310
Last trading day			27-Sep-24	27-Dec-24	28-Mar-25	27-Jun-25
Multiplier	(Bt/pt)		1000	1000	1000	1000

SETICT index



Source: SETSMART, Bloomberg Finance L.P., InnovestX Research

Single stock futures

Single stock futures

ราคา Underlying single stock เพิ่มขึ้น 30 อันดับ

	Price (Bt)	Chg (Bt)	Chg (%)	Value (Btmn)
EA	5.95	0.85	16.67	1,393
THG	33.25	4.50	15.65	17
AEONTS	124.50	8.00	6.87	93
SIRI	1.73	0.10	6.13	461
SAWAD	36.75	2.00	5.76	436
KEX	2.74	0.12	4.58	3
SUPER	0.26	0.01	4.00	27
CENTEL	33.50	1.25	3.88	143
IRPC	1.48	0.05	3.50	44
ORI	4.34	0.14	3.33	24
ERW	3.76	0.12	3.30	63
CHG	2.52	0.08	3.28	99
CKP	3.90	0.12	3.17	27
EPG	4.18	0.12	2.96	7
BANPU	5.35	0.15	2.88	472
PSH	8.95	0.25	2.87	5
STGT	11.10	0.30	2.78	105
OR	14.80	0.40	2.78	160
BDMS	28.00	0.75	2.75	2,340
SCGP	23.30	0.60	2.64	300
GULF	49.75	1.25	2.58	1,818
THCOM	12.10	0.30	2.54	96
RATCH	30.75	0.75	2.50	87
BEAUTY	0.42	0.01	2.44	1
BA	21.20	0.50	2.42	100
STEC	8.60	0.20	2.38	73
TOA	17.60	0.40	2.33	26
BCP	34.25	0.75	2.24	424
BBL	137.00	3.00	2.24	1,270
PLANB	7.00	0.15	2.19	54

ราคา Underlying single stock ลดลง 30 อันดับ

	Price (Bt)	Chg (Bt)	Chg (%)	Value (Btmn)
GFPT	12.20	(0.50)	(3.94)	67
TU	15.00	(0.40)	(2.60)	300
TKN	9.50	(0.25)	(2.56)	73
DELTA	103.50	(2.00)	(1.90)	1,305
VNG	3.50	(0.06)	(1.69)	0
CPF	24.20	(0.40)	(1.63)	467
ICHI	14.60	(0.20)	(1.35)	130
LPN	3.00	(0.04)	(1.32)	1
BEM	7.85	(0.10)	(1.26)	372
PRM	7.90	(0.10)	(1.25)	38
HANA	40.75	(0.50)	(1.21)	204
QH	1.71	(0.02)	(1.16)	28
BGRIM	20.60	(0.20)	(0.96)	430
AAV	2.18	(0.02)	(0.91)	161
KCE	38.75	(0.25)	(0.64)	273
TTCL	3.12	(0.02)	(0.64)	2
AMATA	20.90	(0.10)	(0.48)	135
PTTEP	141.50	0.50	0.35	1,369
CBG	68.50	0.25	0.37	303
CPALL	59.25	0.25	0.42	1,695
OSP	22.10	0.10	0.45	267
SCB	106.50	0.50	0.47	1,246
TOP	52.25	0.25	0.48	242
THANI	1.92	0.01	0.52	14
IVL	18.50	0.10	0.54	232
KTB	18.30	0.10	0.55	627
TTB	1.79	0.01	0.56	257
PTG	8.75	0.05	0.57	44
KKP	42.75	0.25	0.59	59
HMPRO	8.35	0.05	0.60	110

มูลค่า block trade 30 อันดับ

	Avg. price (Bt)	OI (Contract)	Volume (Contract)	Value (Btmn)
BDMSZ24	27.85	3,978.00	3,600.00	100
INTUCHZ24	84.77	1,165.00	1,020.00	86
BCPU24	33.94	5,182.00	2,000.00	68
BBLU24	133.45	7,394.00	440.00	59
AOTU24	58.94	4,585.00	820.00	48
SCBU24	106.28	1,863.00	400.00	43
PTTEPU24	140.97	1,507.00	270.00	38
BHZ24	246.06	457.00	140.00	34
VGIZ24	2.13	58,900.00	14,824.00	32
CPALLU24	59.30	2,992.00	520.00	31
BCHU24	15.30	4,743.00	1,950.00	30
COM7U24	22.73	8,807.00	1,300.00	30
KTBU24	18.23	21,540.00	1,600.00	29
SAWADU24X	36.35	6,691.00	710.00	28
GULFZ24	49.80	1,613.00	500.00	25
SIRIZ24	1.66	28,964.00	14,500.00	24
BANPUU24	5.07	16,438.00	4,300.00	22
PTTGCZ24	24.16	3,317.00	900.00	22
TASCOU24	16.35	2,003.00	1,300.00	21
THCOMZ24	12.07	8,338.00	1,600.00	19
DELTAZ24	103.85	627.00	170.00	18
MTCU24	43.99	3,034.00	400.00	18
SCCU24	208.05	1,096.00	80.00	17
AEONTSU24	120.49	157.00	136.00	16
BEMU24	7.85	21,380.00	2,000.00	16
CHGU24	2.53	8,661.00	6,000.00	15
ADVANCU24	244.93	1,629.00	60.00	15
STAU24	21.47	6,666.00	600.00	13
KCEZ24	38.47	2,380.00	325.00	13
JASZ24	2.71	11,210.00	4,500.00	12

มูลค่าสถานะคงค้าง (OI) 30 อันดับ

	Settle. price (Bt)	OI (Contract)	Value (Btmn)	Day to settle (day)
KTCZ24	41.13	75,317.00	3,097.79	128
BBLU24	135.50	7,394.00	1,001.89	37
RSU24	11.97	33,532.00	401.38	37
ADVANCU24	243.65	1,629.00	396.91	37
KTBU24	18.39	21,540.00	396.12	37
COM7Z24	22.88	15,310.00	350.29	128
CPALLM25	59.92	5,019.00	300.74	310
DELTAU24	103.39	2,818.00	291.35	37
KBANKZ24	140.30	1,964.00	275.55	128
AOTU24	59.24	4,585.00	271.62	37
SAWADU24X	36.85	6,691.00	271.22	37
SCCU24	209.69	1,096.00	229.82	37
PTTEPU24	142.70	1,507.00	215.05	37
APZ24	8.33	25,667.00	213.81	128
VGIH25	2.18	94,715.00	206.48	219
TRUEU24	10.25	19,546.00	200.35	37
SCBU24	104.45	1,863.00	194.59	37
TUM25	14.93	12,000.00	179.16	310
BCPU24	34.38	5,182.00	178.16	37
PTTU24	33.70	5,191.00	174.94	37
BECZ24	3.97	42,645.00	169.30	128
BEMU24	7.89	21,380.00	168.69	37
GULFU24	49.87	3,350.00	167.06	37
PRMZ24	7.83	19,501.00	152.69	128
IVLZ24	18.15	8,048.00	146.07	128
STAU24	21.38	6,666.00	142.52	37
JMTU24	14.69	9,642.00	141.64	37
THCOMU24	12.10	11,215.00	135.70	37
MTCU24	44.22	3,034.00	134.16	37
JASU24X	2.62	35,281.00	127.10	37

ที่มา: SETSMART, Bloomberg Finance L.P., InnoventX Research

Precious metal futures

Precious Metal Futures

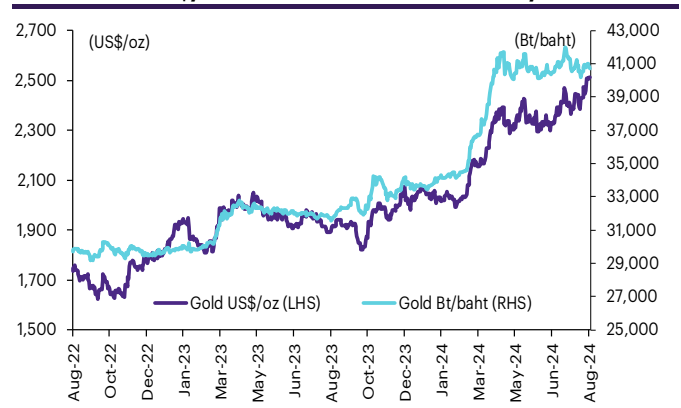
Contract info	Unit	Gold*	GF10Q24	GFQ24	GF10V24	GFV24	GF10Z24	GFZ24
Settlement price	(Bt/baht)		40,870.00	40,880.00	41,070.00	41,150.00	41,310.00	41,190.00
Change	(%)	(0.32)	(0.29)	(0.49)	(0.22)	(0.22)	(0.10)	(0.48)
Last price	(Bt/baht)	40,716.08	40,870.00	41,020.00	41,070.00	41,150.00	41,310.00	41,400.00
Basis	(Bt/baht)		153.92	163.92	353.92	433.92	593.92	473.92
Open interest	(cts)		4,807	92	4,968	124	1,308	34
Day to settlement	(days)		8	8	70	70	128	128
Last trading day			29-Aug-24	29-Aug-24	30-Oct-24	30-Oct-24	27-Dec-24	27-Dec-24
Contract size	(gold baht)		10	50	10	50	10	50

*คำนวณโดยใช้ข้อมูลอัตราแลกเปลี่ยนบาท/ดอลลาร์สหรัฐจาก Bisnews

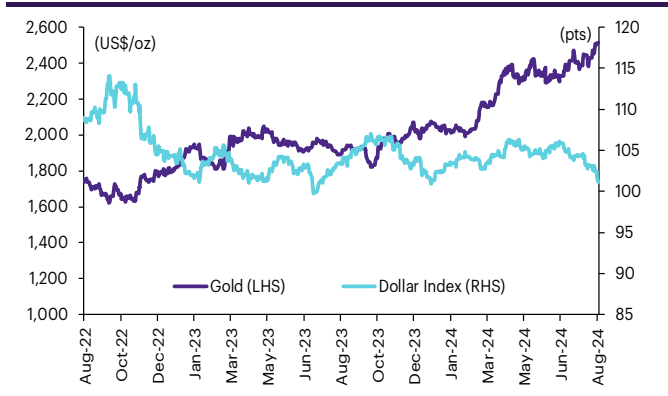
GOLD-D

Contract info	Unit	Gold	GDU24
Settlement price	(US\$/oz)		2,525.88
Change	(%)	(0.55)	(0.56)
Last price	(US\$/oz)	2,507.65	-
Basis	(US\$/oz)		18.23
Open interest	(cts)		-
Day to settlement	(days)		37
Last trading day			27-Sep-24
Contract size	(oz)		3.21

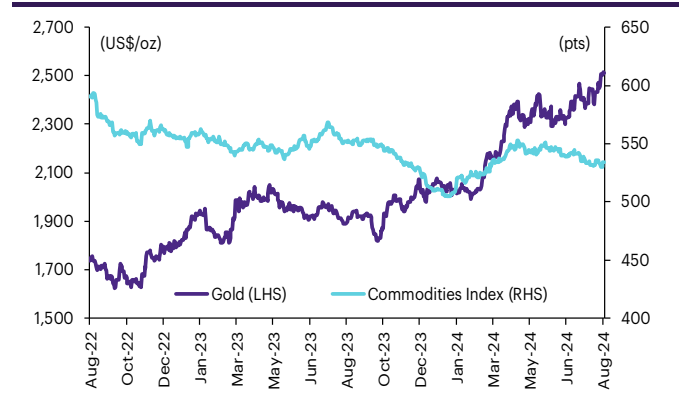
ราคาทองคำ US\$/ออนซ์ เทียบกับราคาทองคำ บาท/บาท



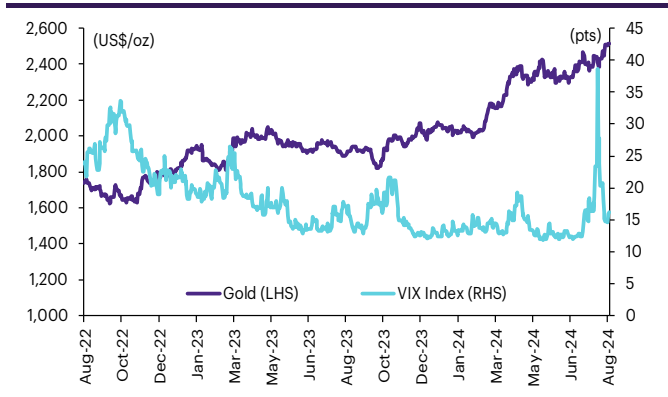
ราคาทองคำเทียบกับดัชนีดอลลาร์



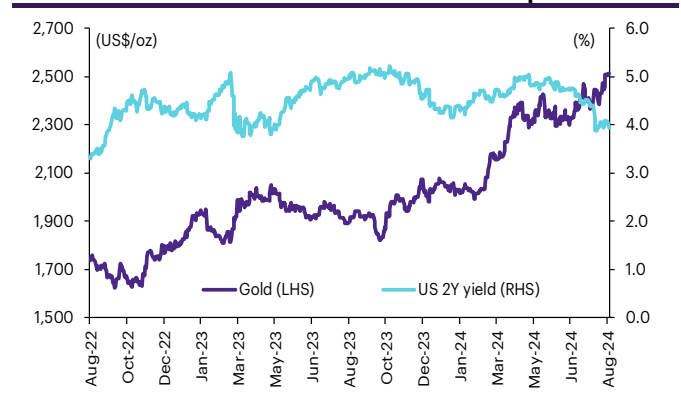
ราคาทองคำเทียบกับดัชนีสินค้าโภคภัณฑ์



ราคาทองคำเทียบกับ VIX index



ราคาทองคำเทียบกับผลตอบแทนพันธบัตร US อายุ 2 ปี



ที่มา: SETSMART, TQ Professional, Bloomberg Finance L.P., InnovestX Research

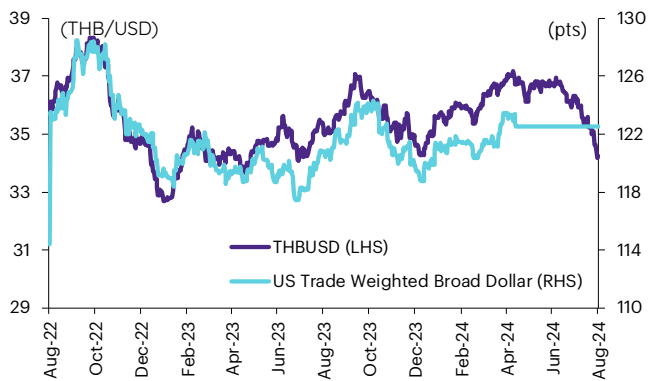
Foreign exchange futures

USD Futures

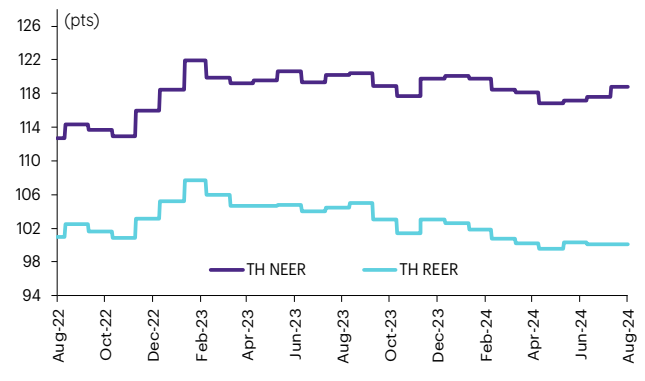
Contract info	Unit	THB/USD*	USDQ24	USDU24	USDV24	USDZ24
Settlement price	(Bt/US\$)		34.29	34.23	34.09	34.00
Change	(%)	0.23	0.32	0.44	0.21	0.41
Last price	(Bt/US\$)	34.16	34.29	34.22	34.09	34.00
Basis	(Bt/US\$)		0.13	0.07	(0.07)	(0.16)
Open interest	(cts)		7,719	91,820	1,728	43,498
Day to settlement	(days)		8	37	70	128
Last trading day			29-Aug-24	27-Sep-24	30-Oct-24	27-Dec-24
Contract size	(US\$)		1,000	1,000	1,000	1,000

*From TQ Professional

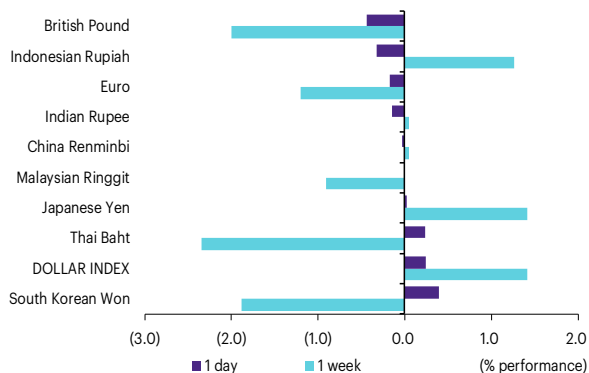
THBUSD เทียบกับ US trade-weighted broad dollar index



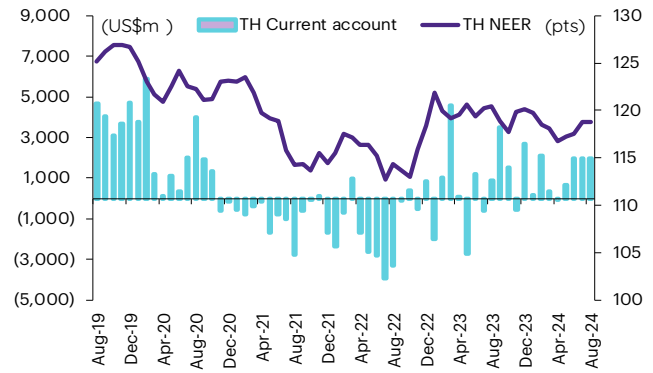
ส่วนต่างดอกเบี้ยและผลตอบแทนพร. 2 ปีของไทยกับสหรัฐ



ความเคลื่อนไหวของอัตราแลกเปลี่ยน



ดัชนีค่าเงินบาทเทียบกับดุลบัญชีเดินสะพัด



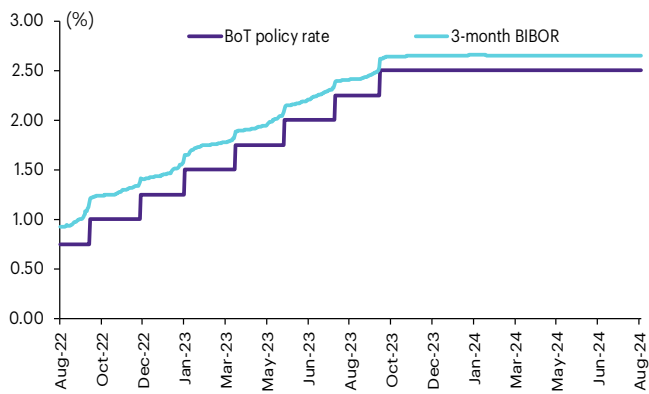
ที่มา: SETSMART, TQ Professional, Bloomberg Finance L.P., InnovestX Research

Interest rate futures

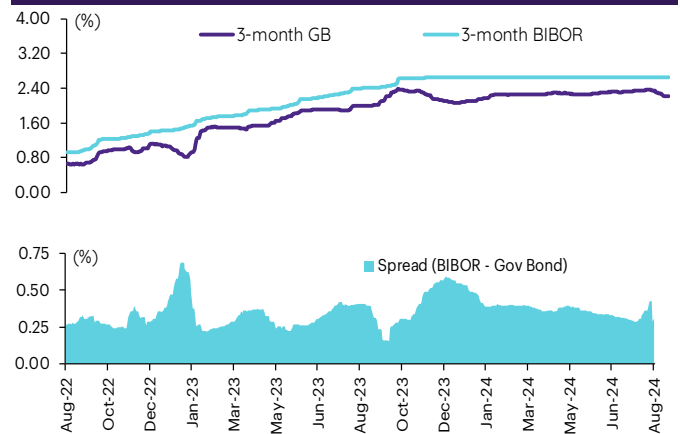
Interest Rate Futures

Contract info	Unit	BB3U24	TGB5U24	BB3Z24	TGB5Z24
Settlement price	(pts)	97.31	112.47	97.24	112.35
Change	(%)	0.01	(0.08)	(0.01)	(0.08)
Last price	(pts)	-	-	-	-
Open interest	(cts)	-	-	-	-
Day to settlement	(days)	28	28	119	119
Last trading day		18-Sep-24	18-Sep-24	18-Dec-24	18-Dec-24
Contract size	(Btmn)	10	1	10	1

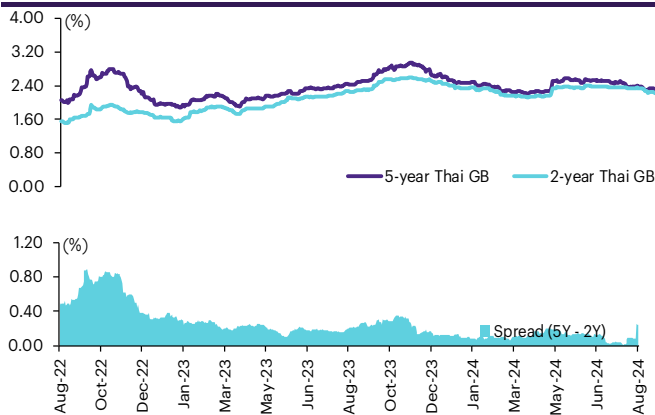
BIBOR ระยะ 3 เดือนเทียบกับอัตราดอกเบี้ยนโยบายของ.



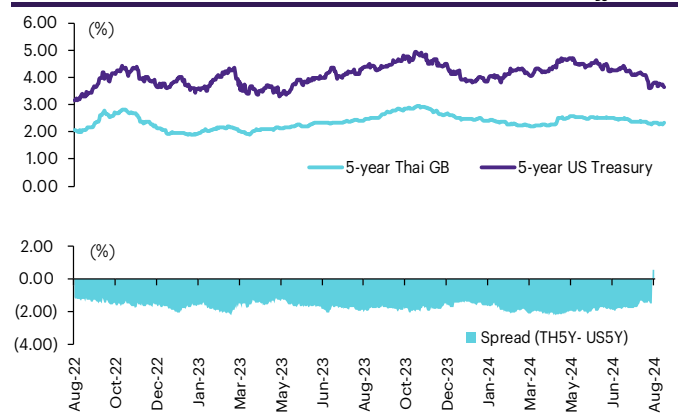
BIBOR ระยะ 3 เดือนเทียบกับผลตอบแทนพร.ไทย 3 เดือน



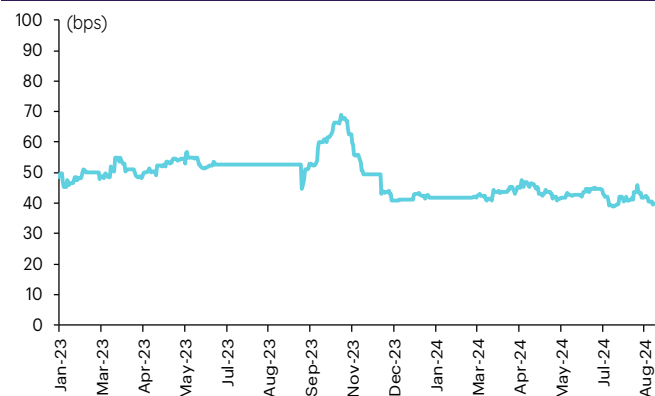
ผลตอบแทนพร.ไทย 2 ปีเทียบกับ 5 ปี



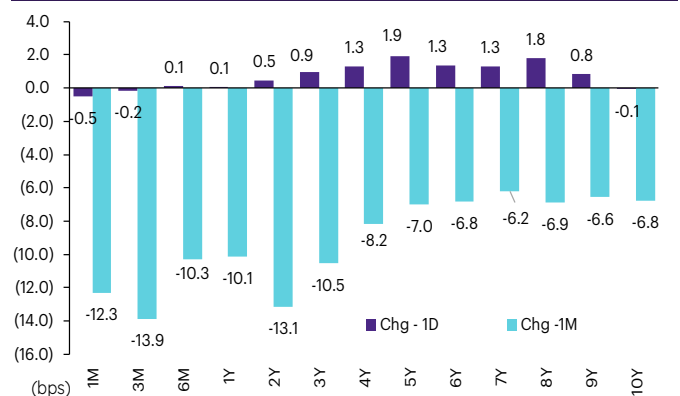
ผลตอบแทนพร.ไทย 5 ปีเทียบกับผลตอบแทนพร.สหรัฐ 5 ปี



Credit Default Swap spread ของไทย (USD 5Y SR)



ความเคลื่อนไหวผลตอบแทนพร.ไทยเรียงลำดับตามอายุ



ที่มา: SETSMART, Bloomberg Finance L.P., InnovestX Research

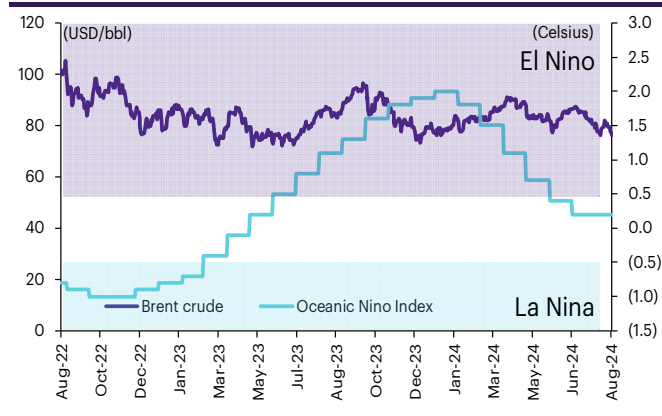
Agriculture futures

Agriculture futures

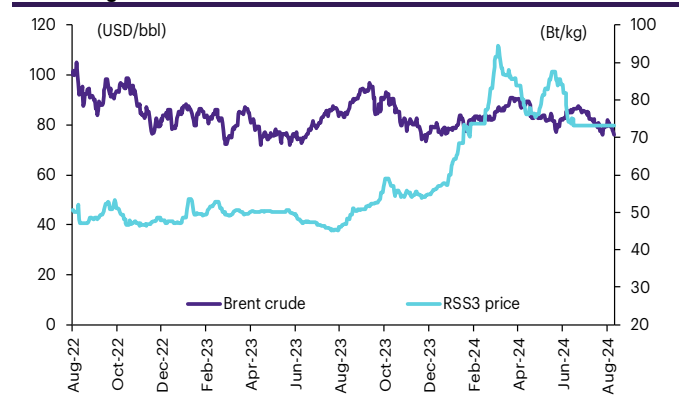
Contract info	Unit	RSS3DG25	RSS3DX24	RSS3DF25	RSS3DZ24	RSS3DQ24	RSS3DU24	RSS3DV24
Settlement price	(Bt/kg)	78.85	78.30	78.85	77.80	82.95	80.65	78.30
Change	(%)	2.74	3.23	2.74	1.77	0.91	1.90	2.89
Last price	(Bt/kg)	-	-	-	-	-	-	-
Open interest	(cts)	-	-	-	-	-	-	-
Day to settlement	(days)	190	99	162	128	8	37	70
Last trading day		27-Feb-25	28-Nov-24	30-Jan-25	27-Dec-24	29-Aug-24	27-Sep-24	30-Oct-24
Contract size	(kg)	5,000	5,000	5,000	5,000	5,000	5,000	5,000

Contract info	Unit	RSS3G25	RSS3X24	RSS3F25	RSS3Z24	RSS3Q24	RSS3U24	RSS3V24
Settlement price	(Bt/kg)	78.85	78.30	78.85	77.80	82.95	80.65	78.30
Change	(%)	2.74	3.23	2.74	1.77	0.91	1.90	2.89
Last price	(Bt/kg)	-	-	-	-	-	-	-
Open interest	(cts)	-	-	-	-	-	-	-
Day to settlement	(days)	190	99	162	128	8	37	70
Last trading day		27-Feb-25	28-Nov-24	30-Jan-25	27-Dec-24	29-Aug-24	27-Sep-24	30-Oct-24
Contract size	(kg)	5,000	5,000	5,000	5,000	5,000	5,000	5,000

ราคาน้ำมันดิบเบรนท์ เทียบกับ NOAA Oceanic Nino Index



ราคาประมูลายาง RSS3 เทียบกับราคาน้ำมันดิบเบรนท์



ที่มา: SETSMART, Bloomberg Finance L.P., InnovestX Research

ข้อสงวนสิทธิ์:

ข้อมูลในรายงานนี้เป็นข้อมูลที่มีการเปิดเผยต่อสาธารณะ ซึ่งนักลงทุนสามารถเข้าถึงได้โดยทั่วไป และเป็นข้อมูลที่เชื่อว่าน่าจะเชื่อถือได้ แต่ทั้งนี้ บริษัทหลักทรัพย์ อินโนเวสต์ เอกซ์ จำกัด (“บริษัท”) มิได้ยืนยันหรือรับรองถึงความถูกต้อง หรือสมบูรณ์ของข้อมูลดังกล่าวแต่อย่างใด ความคิดเห็นที่ปรากฏอยู่ในรายงานนี้เป็นเพียงการนำเสนอในมุมมองของบริษัท และเป็นความคิดเห็น ณ วันที่ที่ปรากฏในรายงานเท่านั้น ซึ่งอาจเปลี่ยนแปลงได้ภายหลังวันดังกล่าว โดยบริษัทไม่จำเป็นต้องแจ้งให้สาธารณชน หรือนักลงทุนทราบ รายงานนี้จัดทำขึ้นเพื่อเผยแพร่ข้อมูลให้แก่นักลงทุนเท่านั้น บริษัทไม่รับผิดชอบต่อการนำข้อมูลหรือความคิดเห็นใดๆ ไปใช้ในทุกระณีน ดังนั้นนักลงทุนจึงควรใช้ดุลพินิจในการพิจารณาตัดสินใจก่อนการลงทุน นอกจากนี้ บริษัท และ/หรือ บริษัทในเครือของบริษัทอาจมีส่วนเกี่ยวข้องหรือผลประโยชน์ใด ๆ กับบริษัทใดๆ ที่ถูกกล่าวถึงในรายงานนี้ก็ได้

บริษัทหลักทรัพย์ อินโนเวสต์ เอกซ์ จำกัด (“INVX”) เป็นบริษัทย่อยที่บริษัท เอสซีบี เอกซ์ จำกัด (มหาชน) (“เอสซีบี เอกซ์”) เป็นผู้ถือหุ้นรายใหญ่ แต่เพียงผู้เดียว และธนาคารไทยพาณิชย์ จำกัด (มหาชน) (“ธนาคารฯ”) เป็นบริษัทย่อยที่เอสซีบี เอกซ์ เป็นผู้ถือหุ้นรายใหญ่ ข้อมูลใด ๆ ที่เกี่ยวข้องกับธนาคารฯ มีวัตถุประสงค์เพื่อใช้ในการเปรียบเทียบเท่านั้น

เอกสารฉบับนี้จัดทำโดย บริษัทหลักทรัพย์ อินโนเวสต์ เอกซ์ จำกัด (“INVX”) ซึ่งมี บริษัท เอสซีบี เอกซ์ จำกัด (มหาชน) (“เอสซีบี เอกซ์”) เป็นผู้ถือหุ้นรายใหญ่ โดยธนาคารไทยพาณิชย์ จำกัด (มหาชน) (“ธนาคารฯ”) ซึ่งเป็นบริษัทย่อยที่เอสซีบี เอกซ์ เป็นผู้ถือหุ้นรายใหญ่ เป็นที่ปรึกษาทางการเงินสำหรับธุรกรรมใด ๆ ของ กรีสต์เพื่อการลงทุนในสิทธิการเช่าอสังหาริมทรัพย์ แอล เอช โฮเทล ความเห็น ข่าวกวีจีย บกวีเคราะห์ ราคา ข้อความ การคาดการณ์ การประเมิน และ/หรือ ข้อมูลอื่นที่ระบุในเอกสารฉบับนี้ (“ข้อมูล”) มีวัตถุประสงค์เพื่อใช้เป็นข้อมูลทั่วไปเท่านั้น และไม่อาจตีความได้ว่าเป็นการให้คำแนะนำแก่บุคคลใดๆ หรือเป็นการเสนอซื้อ หรือเสนอขาย หรือชักชวนให้เสนอซื้อหรือเสนอขายหลักทรัพย์ โดย INVX และ/หรือกรรมการ พนักงาน และลูกจ้างของ INVX ย่อมไม่ต้องรับผิดชอบความเสียหายใดๆ ทั้งความเสียหายทางตรง ความเสียหายทางอ้อม ความเสียหายจากการผิดสัญญา หรือความเสียหายอันสืบเนื่อง อันเป็นผลมาจากการใช้หรือการเชื่อถือต่อการใช้ข้อมูล ทั้งนี้ รวมถึงแต่ไม่จำกัดเพียงการสูญเสียผลกำไร นักลงทุนพึงใช้ข้อมูลในเอกสารฉบับนี้ประกอบข้อมูลและความเห็นอื่นๆ รวมถึงพิจารณาจากข้อมูลของตนเองในการตัดสินใจลงทุน ข้อมูลในเอกสารฉบับนี้จัดทำขึ้นจากแหล่งข้อมูลที่ INVX เห็นว่าน่าเชื่อถือ โดย INVX ไม่รับรองถึงความถูกต้อง สมบูรณ์ และ/หรือ ครบถ้วนของข้อมูลดังกล่าว

INVX สงวนสิทธิ์ในการใช้ดุลพินิจของตนแต่เพียงผู้เดียวในการแก้ไขเพิ่มเติมข้อมูลเป็นครั้งคราวโดยไม่ต้องบอกกล่าว เอกสารฉบับนี้จัดทำส่งให้แก่เฉพาะบุคคลที่กำหนดเท่านั้น และห้ามมิให้มีการทำซ้ำ ดัดแปลง เผยแพร่ ขาย จำหน่าย พิมพ์ซ้ำ ส่งต่อ หรือแสวงหาประโยชน์ในเชิงพาณิชย์ไม่ว่าในลักษณะใดๆ เว้นแต่จะได้รับคามยินยอมเป็นลายลักษณ์อักษรจาก INVX ก่อน

การซื้อขายฟิวเจอร์สและออปชั่น (Futures and Options) มีความเสี่ยงสูงที่อาจก่อให้เกิดผลขาดทุนอย่างมีนัยสำคัญ จึงไม่เหมาะสมกับบุคคลทุกคน ทั้งนี้ ก่อนการตัดสินใจซื้อขายฟิวเจอร์สและออปชั่น ท่านควรพิจารณาถึงฐานะทางการเงิน วัตถุประสงค์ในการลงทุน ประสบการณ์ในการลงทุนของท่าน ตลอดจนความเสี่ยงที่ท่านสามารถยอมรับได้อย่างรอบคอบ เนื่องจากมีความเป็นไปได้ที่ท่านอาจสูญเสียเงินลงทุนมากกว่าเงินลงทุนเริ่มแรก ท่านควรพิจารณาถึงความเสี่ยงทั้งหมดที่อาจเกิดขึ้นจากการซื้อขายฟิวเจอร์สและออปชั่น และท่านควรตัดสินใจลงทุนด้วยตนเอง และ/หรือ ในกรณีที่มีข้อสงสัย ท่านควรขอคำแนะนำจากที่ปรึกษาทางการลงทุน

เอกสารฉบับนี้จัดทำส่งให้กับเฉพาะบุคคลที่กำหนด (intended recipient) เท่านั้น และห้ามมิให้ผู้ใดนำข้อมูลในเอกสารฉบับนี้ไปทำซ้ำ ส่งต่อ เผยแพร่ ขาย จำหน่าย คัดลอก นำออกแสดง หรือนำไปแสวงหาประโยชน์ในเชิงพาณิชย์ ไม่ว่าด้วยวิธีการใด ๆ โดยมิได้รับอนุญาตเป็นลายลักษณ์อักษรจาก INVX เป็นการล่วงหน้า

© สงวนลิขสิทธิ์ 2565 บริษัทหลักทรัพย์ อินโนเวสต์ เอกซ์ จำกัด

CG Rating 2023 Companies with CG Rating

Companies with Excellent CG Scoring

7UP, AAV, ABM, ACE, ACG, ADB, ADD, ADVANC, AEONTS, AF, AGE, AH, AHC, AIRA, AIT, AJ, AKP, AKR, ALL, ALT, AMA, AMARIN, AMATA, AMATAV, ANAN, AOT, AP, APCO, APCS, ARIP, ARROW, ASEFA, ASK, ASP, ASW, ATP30, AUCTION, AWC, AYUD, B, BA, BAFS, BAM, BANPU, BAY, BBGI, BBIK, BBL, BC, BCH, BCP, BCPG, BDMS, BEC, BEM, BEYOND, BGC, BGRIM, BH, BIZ, BJC, BJCHI, BKI, BLA, BOL, BPP, BRI, BROOK, BRR, BTS, BTW, BWG, BYD, CBG, CENTEL, CFRESH, CHASE, CHEWA, CHG, CHOW, CIMBT, CIVIL, CK, CKP, CM, CNT, COLOR, COM7, COTTO, CPALL, CPAXT, CPF, CPI, CPL, CPN, CPW, CRC, CRD, CSC, CSS, CV, DCC, DDD, DELTA, DEMCO, DMT, DOHOME, DRT, DUSIT, EA, EASTW, ECF, ECL, EE, EGCO, EPG, ERW, ETC, ETE, FE, FLOYD, FN, FPI, FPT, FSX, FVC, GBX, GC, GCAP, GENCO, GFPT, GGC, GLAND, GLOBAL, GPSC, GRAMMY, GULF, GUNKUL, HANA, HARN, HENG, HMPRO, HPT, HTC, ICC, ICHI, ICN, III, ILINK, ILM, IMH, IND, INET, INTUCH, IP, IRC, IRPC, ITC, ITEL, IVL, JAS, JTS, KBANK, KCC, KCE, KEX, KKP, KSL, KTB, KTC, KTMS, KUMWEL, KUN, LALIN, LANNA, LH, LHF, LIT, LOXLEY, LPN, LRH, LST, M, MAJOR, MALEE, MATCH, MBK, MC, M-CHAI, MCOT, MEGA, MFC, MFEC, MILL, MINT, MONO, MOONG, MSC, MST, MTC, MTI, NC, NCH, NCL, NDR, NER, NKI, NOBLE, NRF, NTV, NVD, NWR, NYT, OCC, OISHI¹, ONEE, OR, ORI, OSP, OTO, PAP, PATO, PB, PCSGH, PDG, PDJ, PG, PHOL, PIMO, PJW, PLANB, PLAT, PLUS, PM, POLY, PORT, PPP, PPS, PR9, PRG, PRINC, PRM, PRTR, PSH, PSL, PT, PTC, PTT, PTTEP, PTTGC, Q-CON, QH, QTC, RATCH, RBF, RPH, RS, RT, S, S&J, SA, SABINA, SAK, SAMART, SAMTEL, SAPPE, SAT, SBNEXT, SC, SCB, SCC, SCCC, SCG, SCGP, SCM, SDC, SEAFCO, SEAOL, SECURE, SELIC, SENA, SENX, SFP², SFT, SGC, SGF, SGP, SHR, SICT, SIRI, SIS, SITHAI, SJWD, SKR, SM, SMPC, SMT, SNC, SNNP, SNP, SO, SPALI, SPC, SPCG, SPI, SPRC, SR, SSC, SSF, SSSC, STA, STC, STEC, STGT, STI, SUC, SUN, SUSCO, SUTHA, SVI, SVT, SYMC, SYNEX, SYNTEC, TACC, TAE, TCAP, TCMC, TEAMG, TEGH, TFG, TFMAMA, TGE, TGH, THANA, THANI, THCOM, THIP, THRE, THREL, TIDLOR, TIPH, TISCO, TK, TKN, TKS, TKT, TLI, TM, TMC, TMD, TMT, TNDT, TNITY, TNL, TNR, TOA, TOG, TOP, TPBI, TPCS, TPIPL, TPIPP, TPS, TQM, TQR, TRT, TRUE, TRV, TSC, TSTE, TSTH, TTA, TTB, TTCL, TTW, TURTLE, TVDH, TVH, TVO, TVT, TWPC, UAC, UBE, UBIS, UKEM, UP, UPF, UPOIC, UV, VCOM, VGI, VIBHA, VIH, VL, WACOAL, WGE, WHA, WHAUP, WICE, WINMED, WINNER, XPG, YUASA, ZEN

Companies with Very Good CG Scoring

2S, A5, AAI, AIE, ALUCON, AMR, APURE, ARIN, AS, ASIA, ASIAN, ASIMAR, ASN, AURA, BR, BSBM, BSRC, BTG, CEN, CGH, CH, CHIC, CI, CIG, CMC, COMAN, CSP, DOD, DPAINT, DV8, EFORL, EKH, ESTAR, EVER, FORTH, FSMART, FTI, GEL, GPI, HEALTH, HUMAN, IFS, INSET, IT, J, JCKH, JDF, JKN, JMART, JUBILE, K, KCAR, KGI, KIAT, KISS, KK, KTIS, KWC, KWM, LDC, LEO, LHK, MACO, METCO, MICRO, MK, MVP, NCAP, NOVA, NTSC, PACO, PIN, PQS, PREB, PRI, PRIME, PROEN, PROS, PROUD, PSTC, PTECH, PYLON, RCL, SALEE, SANKO, SCI, SCN, SE, SE-ED, SFLEX, SINGER, SKN, SONIC, SORKON, SPVI, SSP, SST, STANLY, STP, SUPER, SVOA, SWC, TCC, TEKA, TFM, TMILL, TNP, TPLAS, TPOLY, TRC, TRU, TRUBB, TSE, VRANDA, WAVE, WFX, WIJK, WIN, WP, XO

Companies with Good CG Scoring

24CS, AMANAH, AMARC, AMC, APP, ASAP, BCT, BE8, BIG, BIOTEC, BLESS, BSM, BVG, CAZ, CCET, CHARAN, CHAYO, CHOTI, CITY, CMAN, CMR, CRANE, CWT, DHOUSE, DTCENT, EASON, FNS, FTE, GIFT, GJS, GTB, GTV, GYT, HL, HTECH, HYDRO, IIG, INGRS, INSURE, IRCP, ITD, ITNS, JCK, JMT, JR, JSP, KBS, KGEN, KJL, L&E, LEE, MASTER, MBAX, MEB, MENA, META, MGT, MITSIB, MJD, MOSHI, MUD, NATION, NNCL, NPK, NSL, NV, OGC, PAF, PCC, PEACE, PICO, PK, PL, PLANET, PLE, PMTA, PPM, PRAKIT, PRAPAT, PRECHA, PRIN, PSG, RABBIT, READY, RJH, RSP, RWI, S11, SAAM, SAF, SAMCO, SAWAD, SCAP, SCP, SIAM, SKE, SKY, SMART, SMD, SMIT, SOLAR, SPA, STECH, STPI, SVR, TC, TCCC³, TEAM, TFI, TIGER, TITLE, TKC, TMI, TNH, TPA, TPAC, TRITN, UBA, UMI, UMS, UTP, VARO, VPO, W, WARRIX, WORK, WPH, YONG, ZIGA

Corporate Governance Report

The material contained in this publication is for general information only and is not intended as advice on any of the matters discussed herein. Readers and others should perform their own independent analysis as to the accuracy or completeness or legality of such information. The Thai Institute of Directors, its officers, the authors and editor make no representation or warranty as to the accuracy, completeness or legality of any of the information contained herein. By accepting this document, each recipient agrees that the Thai Institute of Directors Association, its officers, the authors and editor shall not have any liability for any information contained in, or for any omission from, this publication.

The survey result is as of the date appearing in the Corporate Governance Report of Thai Listed Companies. As a result, the survey result may be changed after that date. InnovestX Securities Company Limited does not conform nor certify the accuracy of such survey result.

To recognize well performers, the list of companies attaining "Good", "Very Good" and "Excellent" levels of recognition (Not including listed companies qualified in the "no announcement of the results" clause from 1 January 2022 to 31 October 2023) is publicized.

¹OISHI was voluntarily delisted from the Stock Exchange of Thailand, effectively on September 6, 2023

²SFP was voluntarily delisted from the Stock Exchange of Thailand, effectively on July 19, 2023

³TCCC was voluntarily delisted from the Stock Exchange of Thailand effectively on August 25, 2023

Anti-corruption Progress Indicator

Certified (ได้คุ้มครอง)

2S, AAI, ADVANC, AE, AF, AH, AI, AIE, AIRA, AJ, AKP, AMA, AMANAH, AMATA, AMATAV, AP, APCS, AS, ASIAN, ASK, ASP, AWC, AYUD, B, BAFS, BAM, BANPU, BAY, BBGI, BBL, BCH, BCP, BCPG, BE8, BEC, BEYOND, BGC, BGRIM, BLA, BPP, BRR, BSBM, BTC, BTS, BWG, CEN, CENTEL, CFRESH, CGH, CHEWA, CHOTI, CHOW, CIG, CIMBT, CM, CMC, COM7, CPALL, CPAXT, CPF, CPI, CPL, CPN, CPW, CRC, CSC, DCC, DELTA, DEMCO, DIMIT, DOHOME, DRT, DUSIT, EA, EASTW, ECF, EGCO, EP, EPG, ERW, ESTAR, ETC, ETE, FNS, FPI, FPT, FSMART, FTE, FGC, GC, GCAP, GEL, GFPT, GGC, GJS, GPI, GPSC, GSTEEL, GULF, GUNKUL, HANA, HARN, HENG, HMPRO, HTC, ICC, ICHI, IFS, III, ILINK, ILM, INET, INOX, INSURE, INTUCH, IRPC, ITEL, IVL, JAS, JKN, JR, JTS, KASET, KBANK, KBS, KCAR, KCE, KGEN, KGI, KKP, KSL, KTB, KTC, L&E, LANNA, LHF, LHK, LPN, LRH, M, MAJOR, MALEE, MATCH, MBAX, MBK, MC, MCOT, META, MFC, MFEC, MILL, MINT, MONO, MOONG, MSC, MST, MTC, MTI, NATION, NCAP, NEP, NKI, NOBLE, NRF, NWR, OCC, OGC, OR, ORI, PAP, PATO, PB, PCSGH, PDG, PDJ, PG, PHOL, PIMO, PK, PL, PLANB, PLANET, PLAT, PM, PPP, PPPM, PPS, PR9, PREB, PRG, PRINC, PRM, PROS, PSH, PSL, PSTC, PT, PTECH, PTG, PTT, PTTEP, PTTGC, PYLON, Q-CON, QH, QLT, QTC, RABBIT, RATCH, RML, RS, RWI, S&J, SAAM, SABINA, SAK, SAPPE, SAT, SC, SCC, SCCC, SCG, SCGP, SCM, SCN, SEAOL, SE-ED, SELIC, SENA, SGC, SGP, SIRI, SITHAI, SKR, SMIT, SMK, SMPC, SNC, SNP, SORKON, SPACK, SPALI, SPC, SPI, SPRC, SRICHA, SSF, SSP, SSSC, SST, STA, STGT, STOWER, SUSCO, SVI, SYMC, SYNTEC, TAE, TAKUNI, TASCOC, TCAP, TCMC, TFG, TFI, TFMAMA, TGE, TGH, THANI, THCOM, THIP, THRE, THREL, TIDLOR, TIPCOC, TISCO, TKS, TKT, TMD, TMILL, TMT, TNITY, TNL, TNP, TNR, TOG, TOP, TOPP, TPA, TPCS, TRT, TRU, TSC, TSI, TSTE, TSTH, TTA, TTB, TTCL, TU, TVDH, TVO, TWPC, UBE, UBIS, UEC, UKEM, UOBKH, UV, VCOM, VGI, VIH, WACOAL, WHA, WHAUP, WICE, WIJK, XO, YUASA, ZEN, ZIGA

Declared (ประกาศเจตนา)

ACE, ADB, ALT, AMC, ASW, BLAND, BTG, BYD, CAZ, CBG, CV, DEXON, DMT, EKH, FSX, GLOBAL, GREEN, ICN, IHL, ITC, J, JMART, JMT, LEO, LH, MENA, MITSIB, MODERN, NER, NEX, OSP, PEER, PLUS, POLY, PQS, PRIME, PROEN, PRTR, RBF, RT, SA, SANKO, SCB, SENX, SFLEX, SIS, SKE, SM, SVOA, TBN, TEGH, TIPH, TKN, TPAC, TPLAS, TQM, TRUE, W, WPH, XPG

N/A

24CS, 3K-BAT, A, A5, AAV, ABM, ACAP, ACC, ACG, ADD, ADVICE, AEONTS, AFC, AGE, AHC, AIT, AJA, AKR, AKS, ALL, ALLA, ALPHAX, ALUCON, AMARC, AMARIN, AMR, ANAN, ANI, AOT, APCO, APEX, APO, APP, APURE, AQUA, ARIN, ARIP, ARROW, ASAP, ASEFA, ASIA, ASIMAR, ASN, ATP30, AU, AUCTION, AURA, B52, BA, BBIK, BC, BCT, BDMS, BEAUTY, BEM, BGT, BH, BIG, BIOTEC, BIS, BIZ, BJC, BJCHI, BKD, BKGI, BKIH, BLC, BLESS, BLISS, BM, BOL, BPS, BR, BRI, BROCK, BSM, BSRC, BTNC, BTW, BUI, BVG, CCET, CCP, CEYE, CFARM, CGD, CH, CHAO, CHARAN, CHASE, CHAYO, CHG, CHIC, CHO, CI, CITY, CIVIL, CK, CKP, CMAN, CMO, CMR, CNT, COCOCO, COLOR, COMAN, CPANEL, CPH, CPR, CPT, CRANE, CRD, CREDIT, CSP, CSR, CSS, CTW, CWT, D, DCON, DDD, DHOUSE, DITTO, DOD, DPAINT, DTCENT, DTICI, DV8, EASON, ECL, EE, EFORL, EMC, ETL, EURO, EVER, F&D, FANCY, FE, FLOYD, FM, FMT, FN, FORTH, FTI, FVC, GABLE, GENCO, GFC, GIFT, GL, GLAND, GLOCON, GLORY, GRAMMY, GRAND, GSC, GTB, GTV, GYT, HEALTH, HFT, HL, HPT, HTECH, HUMAN, HYDRO, I2, IIG, IMH, IND, INGRS, INSET, IP, IRC, IRPC, IT, ITD, ITNS, ITTHI, JAK, JCK, JCKH, JCT, JDF, JPARK, JSP, JUBILE, K, KAMART, KC, KCC, KCG, KCM, KDH, KEX, KIAT, KISS, KJL, KK, KKC, KLINIQ, KOOL, KTIS, KTMS, KUMWEL, KUN, KWC, KWI, KWM, KYE, LALIN, LDC, LEE, LIT, LOXLEY, LPH, LST, LTS, MAGURO, MANRIN, MASTER, MATI, MCA, M-CHAI, MCS, MDX, MEB, MEGA, METCO, MGC, MGI, MGT, MICRO, MIDA, MJD, MK, ML, MORE, MOSHI, MTW, MUD, MVP, NAM, NAT, NC, NCH, NCL, NCP, NDR, NEO, NETBAY, NEW, NEWS, NFC, NL, NNCL, NOK, NOVA, NPK, NSL, NTSC, NTV, NUSA, NV, NVD, NYT, OHTL, ONEE, ORN, PACO, PAF, PANEL, PCC, PEACE, PERM, PF, PHG, PICO, PIN, PJW, PLE, PLT, PMTA, POLAR, PORT, PPM, PRAKIT, PRAPAT, PRECHA, PRI, PRIN, PRO, PROUD, PSG, PSP, PTC, PTL, QTGC, RAM, RCL, READY, RICHY, RUH, ROCK, ROCTEC, ROH, ROJNA, RP, RPC, RPH, RSP, S, S11, SABUY, SAF, SAFARI, SAFE, SALEE, SAM, SAMART, SAMCO, SAMTEL, SAUCE, SAV, SAWAD, SAWANG, SBNEXT, SCAP, SCGD, SCI, SCL, SCP, SDC, SE, SEAFCO, SECURE, SFT, SGF, SHANG, SHR, SIAM, SICT, SIMAT, SINGER, SINO, SISB, SJWD, SK, SKN, SKY, SLM, SLP, SMART, SMD, SMT, SNNP, SO, SOLAR, SONIC, SPA, SPCG, SPREME, SPVI, SQ, SR, SRS, SSC, STANLY, STARK, STC, STEC, STECH, STHAI, STI, STP, STPI, STX, SUC, SUN, SUPER, SUTHA, SVR, SVT, SWC, SYNEX, TACC, TAN, TAPAC, TC, TCC, TCJ, TCOAT, TEAM, TEAMG, TEKA, TERA, TFM, TGPRO, TH, THAI, THANA, THE, THG, THMU, TIGER, TITLE, TK, TKC, TLI, TM, TMC, TMI, TMW, TNDT, TNH, TNPC, TOA, TPBI, TPCH, TPIPL, TPIPP, TPL, TPOLY, TPP, TPS, TQR, TR, TRC, TRITN, TRP, TRUBB, TRV, TSE, TTI, TTT, TTW, TURTLE, TVH, TVT, TWP, TWZ, TYCN, UAC, UBA, UMI, UMS, UNIQ, UP, UPF, UPOIC, UREKA, UTP, UVAN, VARO, VIBHA, VL, VNG, VPO, VRANDA, WARRIX, WAVE, WELL, WFX, WGE, WIN, WINDOW, WINMED, WINNER, WORK, WORLD, WP, YGG, YONG, ZAA

Explanations

Companies participating in Thailand's Private Sector Collective Action Coalition Against Corruption programme (Thai CAC) under Thai Institute of Directors (as of November 1, 2023) are categorised into: companies that have declared their intention to join CAC, and companies certified by CAC.