

SAWASDEE TFE

Today Picks: S50U24 - เคลื่อนไหวในกรอบ แต่ยังคงอยู่ฝั่ง short



มุมมองต่อ SET50 Futures : คาดดัชนีเคลื่อนไหวในกรอบ โดยมีกรอบบนบริเวณแนวต้าน 820 และ 825 จุด ตามลำดับ หลังมองดัชนีขึ้นสะท้อนการได้นายกฯ ใหม่ ได้เร็วระดับหนึ่งแล้ว และตลาดรอการจัดตั้งครม. ด้านกรอบล่างมีแนวรับ 805 และ 800 จุด ตามลำดับ อีกประเด็นสำคัญ ติดตาม GDP ไทย Q2 เช่นนี้

Today's recommendations

S50U24: SHORT ที่แนวต้าน (S 805, R 820, C 825)

- คาดดัชนีเคลื่อนไหวในกรอบ หลังมองดัชนีขึ้นสะท้อนการได้นายกฯ ใหม่ แล้ว และรอการจัดตั้งครม.
- Short บริเวณ 820 และสูงกว่า 825 cut เช่นเดียวกับ ผู้ถือ short อยู่ แนวรับรอบปิด 800-805 จุด

GOU24: ถือ LONG ตามกลยุทธ์ (S 2490, R 2530, C n/a)

- Gold Spot ปรับขึ้น จากดอลลาร์ที่อ่อนค่า นลก. จับตาถ้อยแถลงของ Pr. Fed ที่แจ็กสันโฮล วันที่ 23 ส.ค.
- แบ่งปิด Long ทำกำไรบริเวณ 2514-2515 และส่วนที่เหลือถือต่อ โดยใช้ trailing stop ที่ 2490 เหรียญ

USDU24: Wait and See (S 34.10, R 34.75, C n/a)

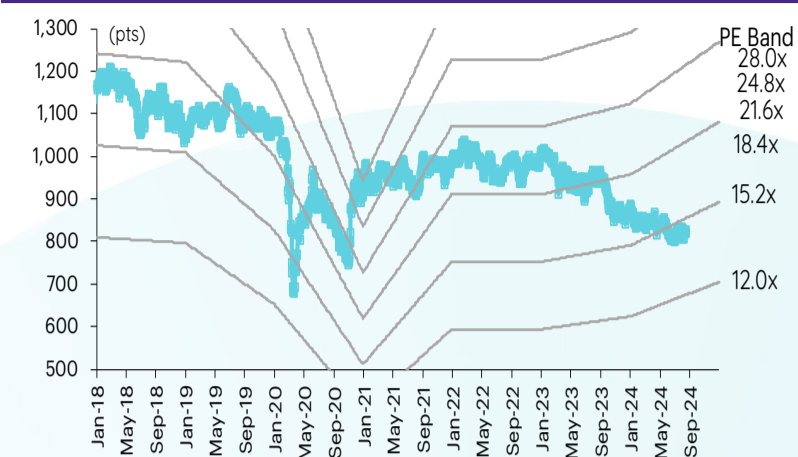
- USDTHB แข็งค่า จากดอลลาร์ที่อ่อนค่า นลก. จับตาถ้อยแถลงของ Pr. Fed ที่แจ็กสันโฮล วันที่ 23 ส.ค.
- Wait and See รอดูทิศทาง และจุดเปิดสถานะอีกครั้ง

สรุปตลาด TFE

| Most active contract | Settlement price | Change | %Change | Volume | OI | Day to settlement |
|----------------------|------------------|--------|---------|---------|---------|-------------------|
| S50U24 | 818.70 | 7.10 | 0.87 | 185,071 | 602,229 | 40 |
| GOU24 | 2,480 | 6.20 | 0.25 | 51,077 | 48,910 | 40 |
| USDU24 | 34.92 | 0.07 | 0.20 | 22,610 | 84,615 | 40 |
| JRFZ24 | 328.10 | 3.10 | 0.95 | - | 205 | 127 |
| BLANDH25 | 0.55 | 0.02 | 3.77 | - | 158,294 | 222 |

ที่มา: TFE, InnovestX Research

SET50 index and PE band



ปริมาณซื้อขาย SET50 futures ตามกลุ่มนักลงทุน

| (Contract) | 16-Aug | WTD | MTD | QTD |
|---------------------|----------|----------|-----------|-----------|
| Foreign | | | | |
| Buy | 95,592 | 413,515 | 1,107,489 | 2,668,796 |
| Sell | 73,885 | 390,986 | 1,118,606 | 2,520,031 |
| Net | 21,707 | 22,529 | (1,117) | 148,765 |
| Institutions | | | | |
| Buy | 29,510 | 132,234 | 387,160 | 918,730 |
| Sell | 30,690 | 140,728 | 391,521 | 941,671 |
| Net | (1,180) | (8,494) | (4,361) | (22,941) |
| Individual | | | | |
| Buy | 92,120 | 438,142 | 1,249,167 | 2,746,873 |
| Sell | 112,647 | 452,177 | 1,233,689 | 2,872,697 |
| Net | (20,527) | (14,035) | 15,478 | (125,824) |

ปริมาณซื้อขาย Precious Metal Futures ตามกลุ่มนักลงทุน

| (Contract) | 16-Aug | WTD | MTD | QTD |
|---------------------|---------|---------|---------|---------|
| Foreign | | | | |
| Buy | 36,574 | 106,864 | 356,215 | 864,508 |
| Sell | 35,108 | 100,115 | 352,632 | 860,102 |
| Net | 1,466 | 6,749 | 3,583 | 4,406 |
| Institutions | | | | |
| Buy | 4,292 | 11,531 | 42,034 | 95,233 |
| Sell | 3,853 | 12,652 | 42,428 | 94,783 |
| Net | 439 | (1,121) | (394) | 450 |
| Individual | | | | |
| Buy | 26,220 | 81,378 | 279,614 | 688,039 |
| Sell | 28,125 | 87,006 | 282,803 | 692,895 |
| Net | (1,905) | (5,628) | (3,189) | (4,856) |

ปริมาณซื้อขาย Currency Futures ตามกลุ่มนักลงทุน

| (Contract) | 16-Aug | WTD | MTD | QTD |
|---------------------|---------|---------|---------|----------|
| Foreign | | | | |
| Buy | 3,830 | 29,345 | 74,833 | 176,825 |
| Sell | 4,882 | 17,118 | 76,994 | 178,860 |
| Net | (1,052) | 12,227 | (2,161) | (2,035) |
| Institutions | | | | |
| Buy | 15,384 | 62,596 | 189,256 | 421,036 |
| Sell | 16,968 | 71,759 | 197,880 | 495,893 |
| Net | (1,584) | (9,163) | (8,624) | (74,857) |
| Individual | | | | |
| Buy | 25,574 | 90,968 | 286,845 | 736,753 |
| Sell | 22,938 | 94,032 | 276,060 | 659,861 |
| Net | 2,636 | (3,064) | 10,785 | 76,892 |

ปริมาณซื้อขาย Single Stock Futures ตามกลุ่มนักลงทุน

| (Contract) | 16-Aug | WTD | MTD | QTD |
|---------------------|----------|----------|-----------|-----------|
| Foreign | | | | |
| Buy | 7,127 | 38,205 | 117,806 | 325,901 |
| Sell | 6,964 | 43,561 | 100,531 | 255,959 |
| Net | 163 | (5,356) | 17,275 | 69,942 |
| Institutions | | | | |
| Buy | 48,697 | 218,571 | 721,160 | 1,663,525 |
| Sell | 30,204 | 200,816 | 591,366 | 1,557,430 |
| Net | 18,493 | 17,755 | 129,794 | 106,095 |
| Individual | | | | |
| Buy | 36,907 | 236,190 | 669,229 | 1,665,340 |
| Sell | 55,563 | 248,589 | 816,298 | 1,841,377 |
| Net | (18,656) | (12,399) | (147,069) | (176,037) |

นักวิเคราะห์

เอกภาวิน สุนทรพิชาติ

นักวิเคราะห์การลงทุนปัจจัยพื้นฐาน
ด้านตลาดทุน
นักวิเคราะห์การลงทุนปัจจัยทางเทคนิค
0-2949-1029
ekpawin.suntarapichard@scb.co.th

พชัช ภัทราวิชัย, CISA

นักวิเคราะห์การลงทุนปัจจัยพื้นฐาน
ด้านตลาดทุน
นักวิเคราะห์การลงทุนปัจจัยทางเทคนิค
0-2949-1014
pobchai.phatrawit@scb.co.th



วันจันทร์ที่ 19 สิงหาคม พ.ศ. 2567

S50U24: SHORT ที่แนวต้าน (S 805, R 820, C 825)



คาดดัชนีเคลื่อนไหวในกรอบ โดยมีกรอบบนบริเวณแนวต้าน 820 และ 825 จุด ตามลำดับ หลังมองดัชนีขึ้นสะท้อน การได้นายฯ ใหม่ ได้เร็วระดับหนึ่งแล้ว และตลาดรอการจัดตั้งกรม. ด้านกรอบล่างมีแนวรับ 805 และ 800 จุด ตามลำดับ อีกประเด็นสำคัญ ติดตาม GDP ไทย Q2 เช้านี้

S50U24 Short บริเวณ 820 และสูงกว่า 825 cut เช่นเดียวกับ ผู้ถือ short อยู่ แนวรับรอบปิด 800-805 จุด

GOU24: ถือ LONG ตามกลยุทธ์ (S 2490, R 2530, C n/a)



ราคา Gold Spot ปรับขึ้น จากเงินดอลลาร์ที่อ่อนค่า และผลตอบแทนพันธบัตรรัฐบาลสหรัฐที่ปรับลง นลก. จับตา ถ้อยแถลงของ pr. Fed เกี่ยวกับแนวโน้ม ศก. ในการประชุมประจำปีของ Fed สาขาแคนซัสซิตีในแจ็กสันโฮล รัฐ ไวโอมิง ในวันที่ 23 ส.ค. โดยราคา Gold Spot มีกรอบล่าง 2495 - 2485 กรอบบน 2515 - 2525 เหรียญ

GOU24 แบ่งปิด Long ทำกำไรบริเวณ 2514-2515 และส่วนที่เหลือถือต่อ โดยใช้ trailing stop ที่ 2490 หากต่ำกว่าให้ปิด lock profit ทั้งหมด ส่วนการเปิดสถานะใหม่ให้รอก่อน

| Contract Info | SET50 | S50U24 |
|--------------------------|--------|-----------|
| Settlement Price (pts) | | 818.70 |
| Change (%) | 0.93 | 0.87 |
| Last Price (pts) | 825.35 | 818.50 |
| Basis (pts) | | -6.65 |
| Open Interest (cons) | | 602,229 |
| Day to Settlement (days) | | 40 |
| Last Trading Day | | 27 Sep 24 |

| Contract Info | Gold Spot | GOU24 |
|----------------------------|-----------|-----------|
| Settlement Price (US\$/oz) | | 2480.20 |
| Change (%) | 1.81 | 1.85 |
| Last Price (US\$/oz) | 2507.97 | 2526.00 |
| Basis (US\$/oz) | | 16.87 |
| Open Interest (cons) | | 48,910 |
| Day to Settlement (days) | | 40 |
| Last Trading Day | | 27 Sep 24 |

นักวิเคราะห์

เอกภาวิน สุนทรภิชชาติ

นักวิเคราะห์การลงทุนปัจจัยพื้นฐาน
ด้านตลาดทุน
นักวิเคราะห์การลงทุนปัจจัยทางเทคนิค
0-2949-1029
ekpawin.suntarapichard@scb.co.th

พชชัย ภักธราชัญญ์, CISA

นักวิเคราะห์การลงทุนปัจจัยพื้นฐาน
ด้านตลาดทุน
นักวิเคราะห์การลงทุนปัจจัยทางเทคนิค
0-2949-1014
pobchai.phatrawit@scb.co.th

วันจันทร์ที่ 19 สิงหาคม พ.ศ. 2567

USDU24: Wait and See (S 34.10, R 34.75, C n/a)



USDTHB แข็งค่า หลังเงินดอลลาร์อ่อนค่า ขณะที่นลท. จับตาด้อยแถลงของ ปร. Fed เกี่ยวกับแนวโน้ม ศก. ในการประชุมประจำปีของ Fed สาขาแคนซัสซิตีในแจ็กสันโฮล รัฐไวโอมิง ในวันที่ 23 ส.ค. ด้านเงินบาท มีกรอบล่างอยู่ที่ 34.20 และ 34.00 และกรอบบนอยู่ที่ 35.00 และ 35.20 ส่วน USDU24 มีกรอบล่างอยู่ที่ 34.10 และ 33.90 และกรอบบนอยู่ที่ 34.75 และ 35.00 บาท

USDU24 Wait and See สอดูทิศทาง และจุดเปิดสถานะอีกครั้ง

| Contract Info | USDTHB | USDU24 |
|--------------------------|--------|-----------|
| Settlement Price (pts) | | 34.92 |
| Change (%) | -1.12 | -1.09 |
| Last Price (pts) | 34.65 | 34.54 |
| Basis (pts) | | -0.12 |
| Open Interest (cons) | | 84,615 |
| Day to Settlement (days) | | 40 |
| Last Trading Day | | 27 Sep 24 |

นักวิเคราะห์

เอกภาวิน สุนทรพิชาติ

นักวิเคราะห์การลงทุนปัจจัยพื้นฐาน
ด้านตลาดทุน
นักวิเคราะห์การลงทุนปัจจัยทางเทคนิค
0-2949-1029
ekpawin.suntarpichard@scb.co.th

พบชัย ภัทราวิชัย, CISA

นักวิเคราะห์การลงทุนปัจจัยพื้นฐาน
ด้านตลาดทุน
นักวิเคราะห์การลงทุนปัจจัยทางเทคนิค
0-2949-1014
pobchai.phatrawit@scb.co.th



Innovestx



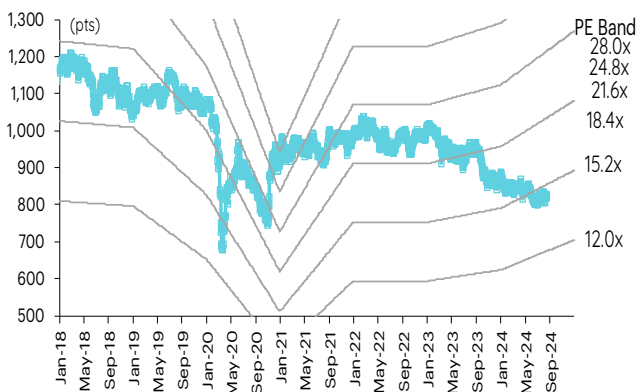
@Innovestx

SET50 index futures

SET50 index futures

| Contract info | Unit | SET50 | S50Q24 | S50U24 | S50V24 | S50Z24 | S50H25 | S50M25 |
|--------------------------|---------|--------|-----------|-----------|-----------|-----------|-----------|-----------|
| Settlement price | (pts) | | 822.60 | 818.70 | 818.10 | 818.70 | 814.30 | 810.40 |
| Change | (%) | 0.93 | 0.93 | 0.87 | 0.81 | 0.85 | 0.84 | 0.86 |
| Last price | (pts) | 825.35 | 822.60 | 818.50 | 818.10 | 818.50 | 814.10 | 810.20 |
| Basis | (pts) | | (2.75) | (6.65) | (7.25) | (6.65) | (11.05) | (14.95) |
| Open interest | (cts) | | 224 | 602,229 | 187 | 85,170 | 21,523 | 10,318 |
| Day to settlement | (days) | | 11 | 40 | 73 | 131 | 222 | 313 |
| Last trading day | | | 29-Aug-24 | 27-Sep-24 | 30-Oct-24 | 27-Dec-24 | 28-Mar-25 | 27-Jun-25 |
| Theoretical future price | (pts) | | 822.82 | 821.88 | 823.49 | 825.65 | 821.59 | 817.10 |
| Multiplier | (Bt/pt) | | 200 | 200 | 200 | 200 | 200 | 200 |

SET50 index and PE band



ความอ่อนไหวของ SET50 EPS และ PE

| Forward PE | 12-mo forward EPS | | | | |
|------------|-------------------|-----|-----|-------|-------|
| | 55 | 57 | 59 | 61 | 63 |
| 11.6 | 632 | 656 | 679 | 702 | 725 |
| 12.1 | 660 | 684 | 708 | 732 | 756 |
| 12.6 | 687 | 712 | 737 | 762 | 788 |
| 13.1 | 714 | 741 | 767 | 793 | 819 |
| 13.6 | 742 | 769 | 796 | 823 | 850 |
| 14.1 | 769 | 797 | 825 | 853 | 882 |
| 14.6 | 796 | 826 | 855 | 884 | 913 |
| 15.1 | 824 | 854 | 884 | 914 | 944 |
| 15.6 | 851 | 882 | 913 | 944 | 976 |
| 16.1 | 878 | 911 | 943 | 975 | 1,007 |
| 16.6 | 906 | 939 | 972 | 1,005 | 1,038 |

ปริมาณซื้อขาย SET50 index futures ตามกลุ่มนักลงทุน

| (Contract) | 16-Aug | WTD | MTD | QTD |
|---------------------|----------|----------|-----------|-----------|
| Foreign | | | | |
| Buy | 95,592 | 413,515 | 1,107,489 | 2,668,796 |
| Sell | 73,885 | 390,986 | 1,118,606 | 2,520,031 |
| Net | 21,707 | 22,529 | (11,117) | 148,765 |
| Institutions | | | | |
| Buy | 29,510 | 132,234 | 387,160 | 918,730 |
| Sell | 30,690 | 140,728 | 391,521 | 941,671 |
| Net | (1,180) | (8,494) | (4,361) | (22,941) |
| Individual | | | | |
| Buy | 92,120 | 438,142 | 1,249,167 | 2,746,873 |
| Sell | 112,647 | 452,177 | 1,233,689 | 2,872,697 |
| Net | (20,527) | (14,035) | 15,478 | (125,824) |

มูลค่าซื้อขาย SET50 index futures ตามกลุ่มนักลงทุน*

| (Btmn) | 16-Aug | WTD | MTD | QTD |
|---------------------|---------|---------|----------|----------|
| Foreign | | | | |
| Buy | 1,173 | 6,244 | 19,220 | 53,384 |
| Sell | 1,146 | 7,117 | 16,378 | 41,815 |
| Net | 27 | (873) | 2,842 | 11,569 |
| Institutions | | | | |
| Buy | 8,012 | 35,736 | 117,328 | 271,544 |
| Sell | 4,969 | 32,811 | 96,417 | 254,527 |
| Net | 3,042 | 2,925 | 20,911 | 17,017 |
| Individual | | | | |
| Buy | 6,072 | 38,592 | 109,120 | 272,146 |
| Sell | 9,141 | 40,644 | 132,873 | 300,732 |
| Net | (3,069) | (2,052) | (23,753) | (28,586) |

ที่มา: SETSMART, Bloomberg Finance L.P., InnovestX Research, TQ Professional

* InnovestX Research estimates

SET50 index options

SET50 index spot: 825.35

Aug-24

| | Unit | CALL: Strike price | | | | | PUT: Strike price | | | | |
|-------------------|----------|--------------------|-----------|-----------|-----------|-----------|-------------------|-----------|-----------|-----------|-----------|
| | | 825 | 850 | 875 | 900 | 925 | 825 | 850 | 875 | 900 | 925 |
| Settlement price | (pts) | 7.40 | 0.80 | 0.10 | 0.10 | 0.10 | 7.40 | 25.80 | 49.90 | 74.90 | 99.90 |
| Change | (%) | 100.00 | - | - | - | 68.18 | (38.33) | (21.58) | (13.37) | (9.21) | (7.07) |
| Last price | (pts) | - | - | - | - | - | - | - | - | - | - |
| Time value | (pts) | 7.40 | 0.80 | 0.10 | 0.10 | 0.10 | 7.40 | 25.80 | 49.90 | 74.90 | 99.90 |
| Open interest | (cts) | - | - | - | - | - | - | - | - | - | - |
| Day to settlement | (days) | 11 | 11 | 11 | 11 | 11 | 11 | 11 | 11 | 11 | 11 |
| Last trading day | | 29-Aug-24 | 29-Aug-24 | 29-Aug-24 | 29-Aug-24 | 29-Aug-24 | 29-Aug-24 | 29-Aug-24 | 29-Aug-24 | 29-Aug-24 | 29-Aug-24 |
| Theoretical price | (pts) | 6.18 | 0.63 | 0.02 | 0.00 | 0.00 | 9.09 | 28.52 | 52.90 | 77.86 | 102.84 |
| Multiplier | (Bt/pts) | 200 | 200 | 200 | 200 | 200 | 200 | 200 | 200 | 200 | 200 |

Sep-24

| | Unit | CALL: Strike price | | | | | PUT: Strike price | | | | |
|-------------------|----------|--------------------|-----------|-----------|-----------|-----------|-------------------|-----------|-----------|-----------|-----------|
| | | 850 | 875 | 900 | 925 | 950 | 850 | 875 | 900 | 925 | 950 |
| Settlement price | (pts) | 2.80 | 0.80 | 0.30 | 0.10 | 0.10 | 33.70 | 51.60 | 75.60 | 100.40 | 125.30 |
| Change | (%) | 27.27 | 60.00 | - | - | - | (17.20) | (18.10) | (9.03) | (7.04) | (5.72) |
| Last price | (pts) | 2.80 | 0.80 | 0.30 | - | - | 33.70 | - | - | - | - |
| Time value | (pts) | (21.85) | (48.85) | (74.35) | (99.55) | (124.55) | 9.05 | 1.95 | 0.95 | 0.75 | 0.65 |
| Open interest | (cts) | 11,298 | 11,571 | 4,474 | 2,826 | 1,164 | 1,716 | 166 | 88 | 84 | 1 |
| Day to settlement | (days) | 40 | 40 | 40 | 40 | 40 | 40 | 40 | 40 | 40 | 40 |
| Last trading day | | 27-Sep-24 | 27-Sep-24 | 27-Sep-24 | 27-Sep-24 | 27-Sep-24 | 27-Sep-24 | 27-Sep-24 | 27-Sep-24 | 27-Sep-24 | 27-Sep-24 |
| Theoretical price | (pts) | 3.87 | 0.98 | 0.18 | 0.03 | 0.00 | 9.09 | 28.52 | 52.90 | 77.86 | 102.84 |
| Multiplier | (Bt/pts) | 200 | 200 | 200 | 200 | 200 | 200 | 200 | 200 | 200 | 200 |

Oct-24

| | Unit | CALL: Strike price | | | | | PUT: Strike price | | | | |
|-------------------|----------|--------------------|-----------|-----------|-----------|-----------|-------------------|-----------|-----------|-----------|-----------|
| | | 825 | 850 | 875 | 900 | 925 | 825 | 850 | 875 | 900 | 925 |
| Settlement price | (pts) | 17.10 | 7.80 | 3.00 | 1.00 | 0.30 | 18.40 | 34.10 | 54.20 | 77.00 | 101.20 |
| Change | (%) | 26.67 | 34.48 | 42.86 | 66.67 | 50.00 | (17.86) | (14.11) | (10.86) | (8.55) | (6.81) |
| Last price | (pts) | - | - | - | - | - | - | - | - | - | - |
| Time value | (pts) | 17.10 | (16.85) | (46.65) | (73.65) | (99.35) | 18.40 | 9.45 | 4.55 | 2.35 | 1.55 |
| Open interest | (cts) | - | - | - | - | - | - | - | - | - | - |
| Day to settlement | (days) | 73 | 73 | 73 | 73 | 73 | 73 | 73 | 73 | 73 | 73 |
| Last trading day | | 30-Oct-24 | 30-Oct-24 | 30-Oct-24 | 30-Oct-24 | 30-Oct-24 | 30-Oct-24 | 30-Oct-24 | 30-Oct-24 | 30-Oct-24 | 30-Oct-24 |
| Theoretical price | (pts) | 15.00 | 6.58 | 2.41 | 0.74 | 0.19 | 9.09 | 28.52 | 52.90 | 77.86 | 102.84 |
| Multiplier | (Bt/pts) | 200 | 200 | 200 | 200 | 200 | 200 | 200 | 200 | 200 | 200 |

45536

Dec-24

| | Unit | CALL: Strike price | | | | | PUT: Strike price | | | | |
|-------------------|----------|--------------------|-----------|-----------|-----------|-----------|-------------------|-----------|-----------|-----------|-----------|
| | | 825 | 850 | 875 | 900 | 925 | 825 | 850 | 875 | 900 | 925 |
| Settlement price | (pts) | 18.60 | 9.20 | 3.90 | 1.50 | 1.40 | 24.10 | 39.80 | 58.80 | 85.00 | 105.00 |
| Change | (%) | 24.83 | 31.43 | 11.43 | 25.00 | 180.00 | (21.75) | (11.75) | (9.26) | (2.19) | (4.81) |
| Last price | (pts) | 18.60 | 9.20 | 3.90 | 1.50 | - | 24.10 | 39.80 | - | 85.00 | 105.00 |
| Time value | (pts) | 18.60 | (15.45) | (45.75) | (73.15) | (98.25) | 24.10 | 15.15 | 9.15 | 10.35 | 5.35 |
| Open interest | (cts) | 757 | 1,043 | 912 | 1,649 | 654 | 428 | 15 | 6 | 2 | 1 |
| Day to settlement | (days) | 131 | 131 | 131 | 131 | 131 | 131 | 131 | 131 | 131 | 131 |
| Last trading day | | 27-Dec-24 | 27-Dec-24 | 27-Dec-24 | 27-Dec-24 | 27-Dec-24 | 27-Dec-24 | 27-Dec-24 | 27-Dec-24 | 27-Dec-24 | 27-Dec-24 |
| Theoretical price | (pts) | 20.74 | 11.60 | 5.92 | 2.76 | 1.18 | 26.21 | 41.86 | 60.97 | 82.60 | 105.80 |
| Multiplier | (Bt/pts) | 200 | 200 | 200 | 200 | 200 | 200 | 200 | 200 | 200 | 200 |

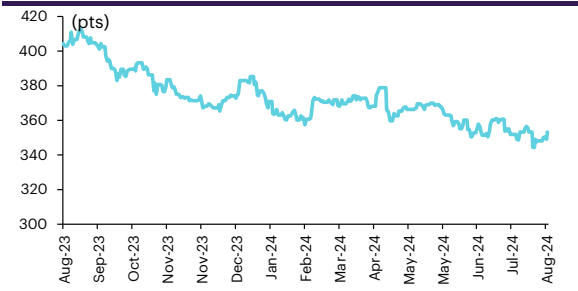
ที่มา: SETSMART, Bloomberg Finance L.P., InnovestX Research

Sector index futures

Bank

| | Unit | BANK | BANKU24 | BANKZ24 | BANKH25 | BANKM25 |
|-------------------|---------|--------|-----------|-----------|-----------|-----------|
| Settlement price | (pts) | | 351.80 | 348.40 | 345.00 | 341.70 |
| Change | (%) | 1.24 | 1.24 | 1.25 | 1.23 | 1.24 |
| Last price | (pts) | 353.38 | - | - | - | - |
| Basis | (pts) | | (1.58) | (4.98) | (8.38) | (11.68) |
| Open interest | (cts) | | - | - | - | - |
| Day to settlement | (days) | | 40 | 131 | 222 | 313 |
| Last trading day | | | 27-Sep-24 | 27-Dec-24 | 28-Mar-25 | 27-Jun-25 |
| Multiplier | (Bt/pt) | | 1000 | 1000 | 1000 | 1000 |

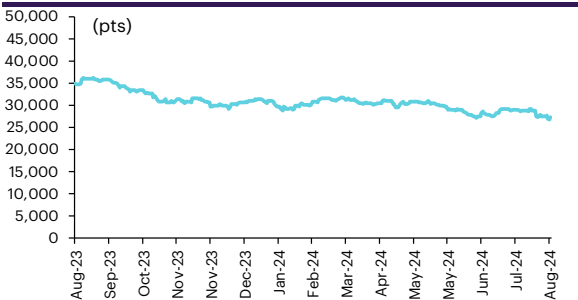
SETBANK index



Commerce

| | Unit | COMM | COMMU24 | COMMZ24 | COMMH25 | COMM25 |
|-------------------|---------|-----------|-----------|-----------|-----------|-----------|
| Settlement price | (pts) | | 27,259.00 | 27,252.00 | 27,244.00 | 27,236.00 |
| % Change | (%) | 1.85 | 1.85 | 1.85 | 1.85 | 1.84 |
| Last price | (pts) | 27,262.87 | - | - | - | - |
| Basis | (pts) | | (3.87) | (10.87) | (18.87) | (26.87) |
| Open interest | (cts) | | - | - | - | - |
| Day to settlement | (days) | | 40 | 131 | 222 | 313 |
| Last trading day | | | 27-Sep-24 | 27-Dec-24 | 28-Mar-25 | 27-Jun-25 |
| Multiplier | (Bt/pt) | | 10 | 10 | 10 | 10 |

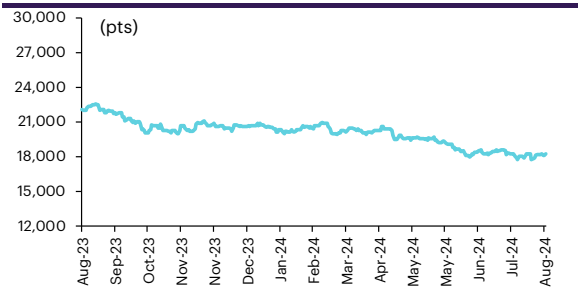
SETCOM index



Energy

| | Unit | ENERG | ENERGU24 | ENERGZ24 | ENERGH25 | ENERGM25 |
|-------------------|---------|-----------|-----------|-----------|-----------|-----------|
| Settlement price | (pts) | | 18,151.00 | 18,034.00 | 17,917.00 | 17,802.00 |
| % Change | (%) | 0.57 | 0.58 | 0.58 | 0.58 | 0.58 |
| Last price | (pts) | 18,204.83 | - | - | - | - |
| Basis | (pts) | | (53.83) | (170.83) | (287.83) | (402.83) |
| Open interest | (cts) | | - | - | - | - |
| Day to settlement | (days) | | 40 | 131 | 222 | 313 |
| Last trading day | | | 27-Sep-24 | 27-Dec-24 | 28-Mar-25 | 27-Jun-25 |
| Multiplier | (Bt/pt) | | 10 | 10 | 10 | 10 |

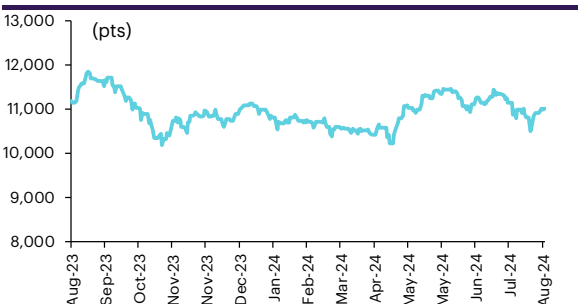
SETENERG index



Food

| | Unit | FOOD | FOODU24 | FOODZ24 | FOODH25 | FOODM25 |
|-------------------|---------|-----------|-----------|-----------|-----------|-----------|
| Settlement price | (pts) | | 10,999.00 | 10,988.00 | 10,978.00 | 10,967.00 |
| % Change | (%) | 0.16 | 0.16 | 0.15 | 0.16 | 0.16 |
| Last price | (pts) | 11,003.44 | - | - | - | - |
| Basis | (pts) | | (4.44) | (15.44) | (25.44) | (36.44) |
| Open interest | (cts) | | - | - | - | - |
| Day to settlement | (days) | | 40 | 131 | 222 | 313 |
| Last trading day | | | 27-Sep-24 | 27-Dec-24 | 28-Mar-25 | 27-Jun-25 |
| Multiplier | (Bt/pt) | | 10 | 10 | 10 | 10 |

SETFOOD index



ICT

| | Unit | ICT | ICTU24 | ICTZ24 | ICTH25 | ICTM25 |
|-------------------|---------|--------|-----------|-----------|-----------|-----------|
| Settlement price | (pts) | | 173.20 | 172.70 | 172.20 | 171.70 |
| % Change | (%) | (0.73) | (0.69) | (0.75) | (0.75) | (0.75) |
| Last price | (pts) | 173.40 | - | - | - | - |
| Basis | (pts) | | (0.20) | (0.70) | (1.20) | (1.70) |
| Open interest | (cts) | | - | - | - | - |
| Day to settlement | (days) | | 40 | 131 | 222 | 313 |
| Last trading day | | | 27-Sep-24 | 27-Dec-24 | 28-Mar-25 | 27-Jun-25 |
| Multiplier | (Bt/pt) | | 1000 | 1000 | 1000 | 1000 |

SETICT index



Source: SETSMART, Bloomberg Finance L.P., InnovestX Research

Single stock futures

Single stock futures

ราคา Underlying single stock เพิ่มขึ้น 30 อันดับ

| | Price (Bt) | Chg (Bt) | Chg (%) | Value (Btmn) |
|--------|------------|----------|---------|--------------|
| SAWAD | 32.00 | 4.25 | 15.32 | 564 |
| JAS | 2.64 | 0.22 | 9.09 | 151 |
| EPG | 4.04 | 0.32 | 8.60 | 28 |
| GLOBAL | 13.40 | 0.90 | 7.20 | 301 |
| MTC | 42.50 | 2.50 | 6.25 | 381 |
| CRC | 26.50 | 1.50 | 6.00 | 426 |
| CPN | 57.50 | 3.00 | 5.50 | 543 |
| BEAUTY | 0.39 | 0.02 | 5.41 | 1 |
| BANPU | 5.10 | 0.22 | 4.51 | 501 |
| SCC | 205.00 | 8.00 | 4.06 | 422 |
| EA | 4.24 | 0.16 | 3.92 | 405 |
| HMPRO | 8.00 | 0.30 | 3.90 | 267 |
| SIRI | 1.60 | 0.06 | 3.90 | 191 |
| BAM | 6.80 | 0.25 | 3.82 | 124 |
| MBK | 16.90 | 0.60 | 3.68 | 32 |
| CK | 17.80 | 0.60 | 3.49 | 56 |
| THANI | 1.81 | 0.06 | 3.43 | 12 |
| MINT | 24.80 | 0.80 | 3.33 | 512 |
| BEC | 3.82 | 0.12 | 3.24 | 4 |
| SPALI | 16.40 | 0.50 | 3.14 | 107 |
| STGT | 10.40 | 0.30 | 2.97 | 71 |
| LH | 5.20 | 0.15 | 2.97 | 260 |
| VNG | 3.48 | 0.10 | 2.96 | 0 |
| MAJOR | 14.00 | 0.40 | 2.94 | 24 |
| ERW | 3.52 | 0.10 | 2.92 | 90 |
| AMATA | 21.20 | 0.60 | 2.91 | 118 |
| IRPC | 1.44 | 0.04 | 2.86 | 34 |
| ICHI | 14.50 | 0.40 | 2.84 | 131 |
| AAV | 2.20 | 0.06 | 2.80 | 70 |
| TIPL | 1.15 | 0.03 | 2.68 | 13 |

ราคา Underlying single stock ลดลง 30 อันดับ

| | Price (Bt) | Chg (Bt) | Chg (%) | Value (Btmn) |
|--------|------------|----------|---------|--------------|
| CKP | 3.58 | (0.12) | (3.24) | 39 |
| CENTEL | 30.25 | (0.75) | (2.42) | 294 |
| BGRIM | 19.60 | (0.40) | (2.00) | 466 |
| TRUE | 10.20 | (0.20) | (1.92) | 707 |
| TASCO | 16.20 | (0.30) | (1.82) | 30 |
| OSP | 22.10 | (0.40) | (1.78) | 617 |
| GFPT | 12.80 | (0.20) | (1.54) | 47 |
| BCH | 14.80 | (0.20) | (1.33) | 316 |
| ADVANC | 241.00 | (3.00) | (1.23) | 963 |
| BDMS | 26.25 | (0.25) | (0.94) | 1,678 |
| THCOM | 11.60 | (0.10) | (0.85) | 36 |
| RS | 11.90 | (0.10) | (0.83) | 15 |
| CPF | 24.50 | (0.20) | (0.81) | 514 |
| JMT | 13.40 | (0.10) | (0.74) | 282 |
| GPSC | 36.25 | (0.25) | (0.68) | 320 |
| TTCL | 3.14 | (0.02) | (0.63) | 2 |
| PRM | 8.00 | (0.05) | (0.62) | 48 |
| INTUCH | 83.25 | (0.50) | (0.60) | 223 |
| TKN | 9.40 | (0.05) | (0.53) | 27 |
| BA | 19.10 | (0.10) | (0.52) | 81 |
| CPALL | 55.75 | (0.25) | (0.45) | 1,393 |
| TISCO | 91.25 | 0.25 | 0.27 | 268 |
| PTTEP | 144.50 | 0.50 | 0.35 | 568 |
| CBG | 67.50 | 0.25 | 0.37 | 219 |
| BBL | 130.50 | 0.50 | 0.38 | 1,204 |
| BAY | 22.40 | 0.10 | 0.45 | 10 |
| COM7 | 22.00 | 0.10 | 0.46 | 632 |
| ORI | 4.22 | 0.02 | 0.48 | 19 |
| WHAUP | 3.88 | 0.02 | 0.52 | 13 |
| PSL | 8.10 | 0.05 | 0.62 | 35 |

มูลค่า block trade 30 อันดับ

| | Avg. price (Bt) | OI (Contract) | Volume (Contract) | Value (Btmn) |
|-----------|-----------------|---------------|-------------------|--------------|
| ADVANC24 | 240.12 | 1,910.00 | 536.00 | 129 |
| BDMSZ24 | 26.23 | 6,556.00 | 4,000.00 | 105 |
| KTBU24 | 17.93 | 23,217.00 | 4,900.00 | 88 |
| KBANKU24 | 134.53 | 1,928.00 | 460.00 | 62 |
| BBLU24 | 130.99 | 8,222.00 | 450.00 | 59 |
| CPALLU24 | 55.84 | 6,427.00 | 800.00 | 45 |
| AOTU24 | 56.42 | 6,550.00 | 700.00 | 39 |
| GFPTZ24 | 12.77 | 4,780.00 | 2,200.00 | 28 |
| AAVH25 | 2.16 | 1,620.00 | 13,000.00 | 28 |
| CPNZ24 | 56.61 | 984.00 | 450.00 | 25 |
| SAWADU24X | 30.11 | 6,747.00 | 650.00 | 22 |
| STAU24 | 20.80 | 6,841.00 | 1,000.00 | 21 |
| BANPUH25 | 5.00 | 23,801.00 | 3,500.00 | 18 |
| PTTU24 | 33.87 | 6,124.00 | 500.00 | 17 |
| PTTEPU24 | 144.73 | 1,149.00 | 110.00 | 16 |
| SCBU24 | 103.17 | 1,307.00 | 140.00 | 14 |
| GULFU24 | 47.29 | 3,135.00 | 300.00 | 14 |
| BGRIMU24 | 19.86 | 2,454.00 | 700.00 | 14 |
| MTCU24 | 41.95 | 1,685.00 | 320.00 | 13 |
| KCEU24 | 37.99 | 2,412.00 | 350.00 | 13 |
| HANAU24 | 39.21 | 1,383.00 | 320.00 | 13 |
| CPFU24 | 24.48 | 4,798.00 | 500.00 | 12 |
| JMTU24 | 13.52 | 9,265.00 | 900.00 | 12 |
| SCCZ24 | 199.27 | 999.00 | 60.00 | 12 |
| BAH25 | 19.12 | 2,103.00 | 600.00 | 11 |
| INTUCHZ24 | 82.97 | 1,063.00 | 120.00 | 10 |
| MINTU24 | 24.64 | 3,676.00 | 400.00 | 10 |
| BHU24 | 244.48 | 442.00 | 40.00 | 10 |
| AWCU24 | 3.06 | 7,495.00 | 3,000.00 | 9 |
| CBGU24 | 67.24 | 1,740.00 | 130.00 | 9 |

มูลค่าสถานะคงค้าง (OI) 30 อันดับ

| | Settle. price (Bt) | OI (Contract) | Value (Btmn) | Day to settle (day) |
|-----------|--------------------|---------------|--------------|---------------------|
| KTCZ24 | 39.28 | 75,516.00 | 2,966.27 | 131 |
| BBLU24 | 129.65 | 8,222.00 | 1,065.98 | 40 |
| ADVANC24 | 236.00 | 1,910.00 | 450.76 | 40 |
| KTBU24 | 18.26 | 23,217.00 | 423.94 | 40 |
| RSU24 | 11.72 | 35,884.00 | 420.56 | 40 |
| AOTU24 | 56.60 | 6,550.00 | 370.73 | 40 |
| CPALLU24 | 56.13 | 6,427.00 | 360.75 | 40 |
| COM7Z24 | 21.56 | 15,245.00 | 328.68 | 131 |
| DELTAU24 | 102.76 | 2,826.00 | 290.40 | 40 |
| KBANKU24 | 132.30 | 1,928.00 | 255.07 | 40 |
| SAWADU24X | 32.00 | 6,747.00 | 237.49 | 40 |
| APZ24 | 8.08 | 25,564.00 | 206.56 | 131 |
| PTTU24 | 33.50 | 6,124.00 | 205.15 | 40 |
| SCCZ24 | 205.10 | 999.00 | 204.89 | 131 |
| BDMSU24 | 26.23 | 7,649.00 | 200.63 | 40 |
| TRUEU24 | 10.19 | 19,066.00 | 194.28 | 40 |
| TUM25 | 14.94 | 12,000.00 | 179.28 | 313 |
| PTTEPU24 | 145.25 | 1,149.00 | 166.89 | 40 |
| VGIH25 | 1.76 | 94,714.00 | 166.70 | 222 |
| BCPU24 | 32.73 | 5,061.00 | 165.65 | 40 |
| BECZ24 | 3.77 | 42,606.00 | 160.62 | 131 |
| PRMZ24 | 7.90 | 20,001.00 | 158.01 | 131 |
| BEMU24 | 7.85 | 19,886.00 | 156.11 | 40 |
| GULFU24 | 47.12 | 3,135.00 | 147.72 | 40 |
| BHZ24 | 243.37 | 588.00 | 143.10 | 131 |
| STAU24 | 20.70 | 6,841.00 | 141.61 | 40 |
| IVLZ24 | 17.55 | 8,047.00 | 141.22 | 131 |
| THCOMU24 | 11.80 | 11,179.00 | 131.91 | 40 |
| SCBU24 | 100.85 | 1,307.00 | 131.81 | 40 |
| JASU24X | 2.63 | 34,324.00 | 124.12 | 40 |

ที่มา: SETSMART, Bloomberg Finance L.P., InnoventX Research

Precious metal futures

Precious Metal Futures

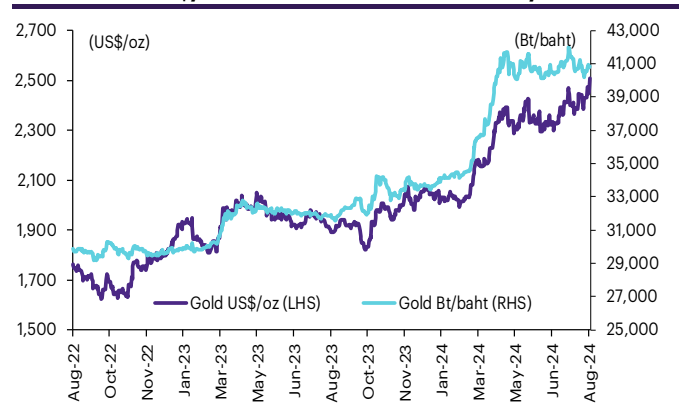
| Contract info | Unit | Gold* | GF10Q24 | GFQ24 | GF10V24 | GFV24 | GF10Z24 | GFZ24 |
|-------------------|-------------|-----------|-----------|-----------|-----------|-----------|-----------|-----------|
| Settlement price | (Bt/baht) | | 41,040.00 | 41,090.00 | 41,220.00 | 41,200.00 | 41,400.00 | 41,400.00 |
| Change | (%) | (0.40) | 0.47 | 0.56 | 0.41 | 0.44 | 0.36 | 0.56 |
| Last price | (Bt/baht) | 40,759.09 | 41,040.00 | 41,020.00 | 41,220.00 | 41,200.00 | 41,400.00 | 41,330.00 |
| Basis | (Bt/baht) | | 280.91 | 330.91 | 460.91 | 440.91 | 640.91 | 640.91 |
| Open interest | (cts) | | 5,506 | 107 | 4,634 | 133 | 1,449 | 26 |
| Day to settlement | (days) | | 11 | 11 | 73 | 73 | 131 | 131 |
| Last trading day | | | 29-Aug-24 | 29-Aug-24 | 30-Oct-24 | 30-Oct-24 | 27-Dec-24 | 27-Dec-24 |
| Contract size | (gold baht) | | 10 | 50 | 10 | 50 | 10 | 50 |

*คำนวณโดยใช้ข้อมูลอัตราแลกเปลี่ยนบาท/ดอลลาร์สหรัฐจาก Bisnews

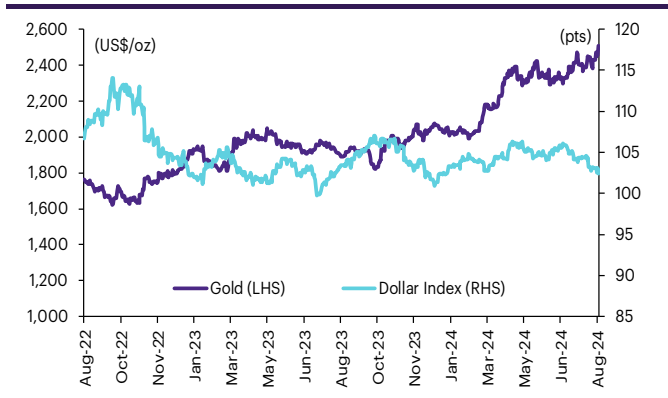
GOLD-D

| Contract info | Unit | Gold | GDU24 |
|-------------------|-----------|----------|-----------|
| Settlement price | (US\$/oz) | | 2,480.82 |
| Change | (%) | 0.24 | 0.23 |
| Last price | (US\$/oz) | 2,462.15 | 2,478.80 |
| Basis | (US\$/oz) | | 18.67 |
| Open interest | (cts) | | 48 |
| Day to settlement | (days) | | 40 |
| Last trading day | | | 27-Sep-24 |
| Contract size | (oz) | | 3.21 |

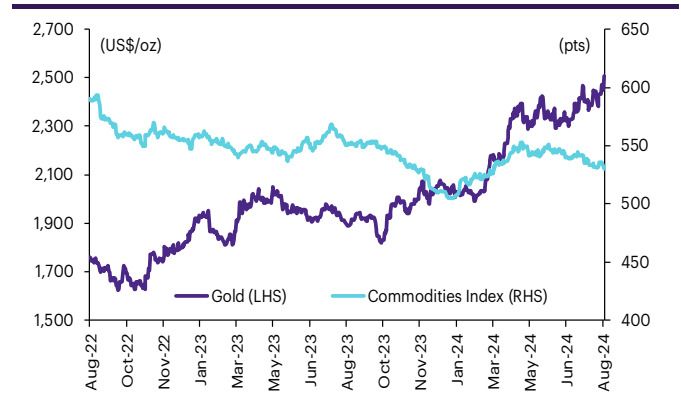
ราคาทองคำ US\$/ออนซ์ เทียบกับราคาทองคำ บาท/บาท



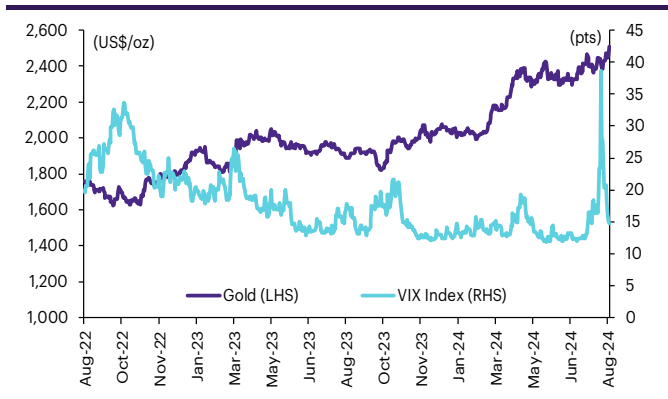
ราคาทองคำเทียบกับดัชนีดอลลาร์



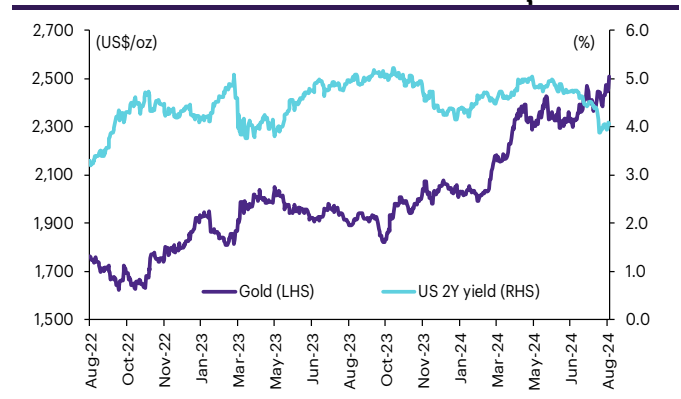
ราคาทองคำเทียบกับดัชนีสินค้าโภคภัณฑ์



ราคาทองคำเทียบกับ VIX index



ราคาทองคำเทียบกับผลตอบแทนพันธบัตร US อายุ 2 ปี



ที่มา: SETSMART, TQ Professional, Bloomberg Finance L.P., InnovestX Research

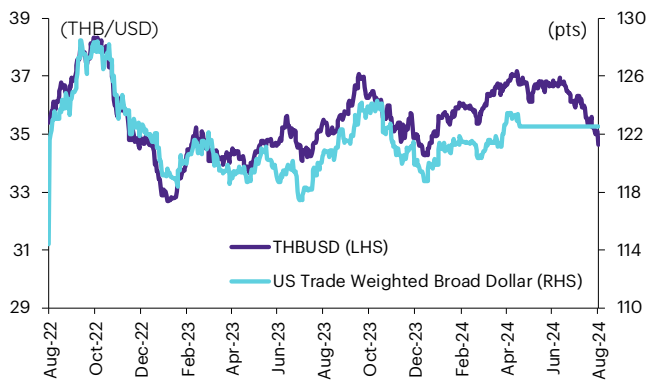
Foreign exchange futures

USD Futures

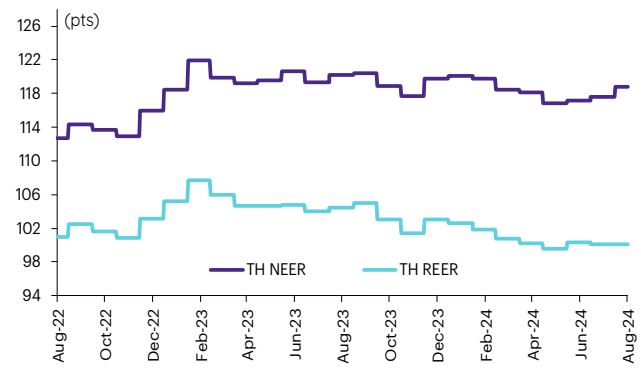
| Contract info | Unit | THB/USD* | USDQ24 | USDU24 | USDV24 | USDZ24 |
|-------------------|-----------|----------|-----------|-----------|-----------|-----------|
| Settlement price | (Bt/US\$) | | 34.99 | 34.92 | 34.90 | 34.68 |
| Change | (%) | (0.64) | 0.11 | 0.20 | 0.37 | 0.17 |
| Last price | (Bt/US\$) | 34.83 | 34.99 | 34.92 | 34.91 | 34.67 |
| Basis | (Bt/US\$) | | 0.16 | 0.09 | 0.07 | (0.15) |
| Open interest | (cts) | | 4,932 | 84,615 | 618 | 38,626 |
| Day to settlement | (days) | | 11 | 40 | 73 | 131 |
| Last trading day | | | 29-Aug-24 | 27-Sep-24 | 30-Oct-24 | 27-Dec-24 |
| Contract size | (US\$) | | 1,000 | 1,000 | 1,000 | 1,000 |

*From TQ Professional

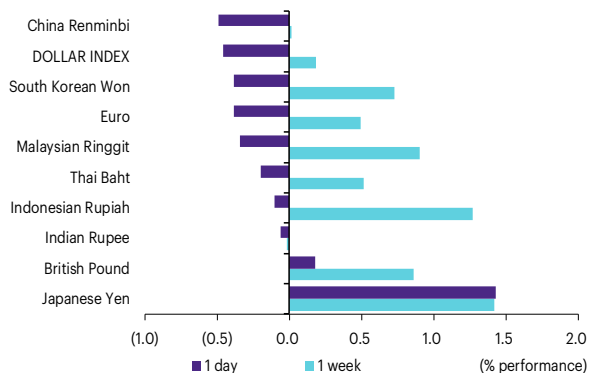
THBUSD เทียบกับ US trade-weighted broad dollar index



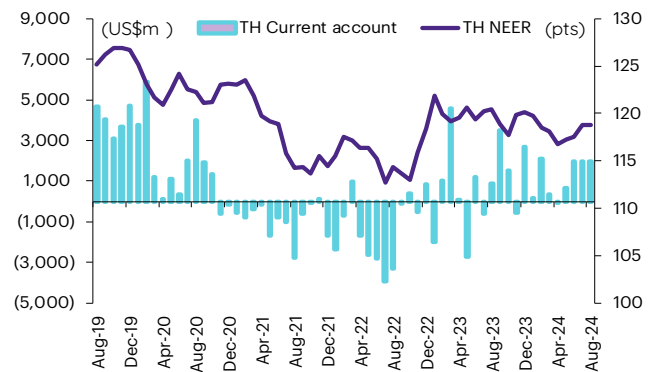
ส่วนต่างดอกเบี้ยและผลตอบแทนพร. 2 ปีของไทยกับสหรัฐ



ความเคลื่อนไหวของอัตราแลกเปลี่ยน



ดัชนีค่าเงินบาทเทียบกับดุลบัญชีเดินสะพัด



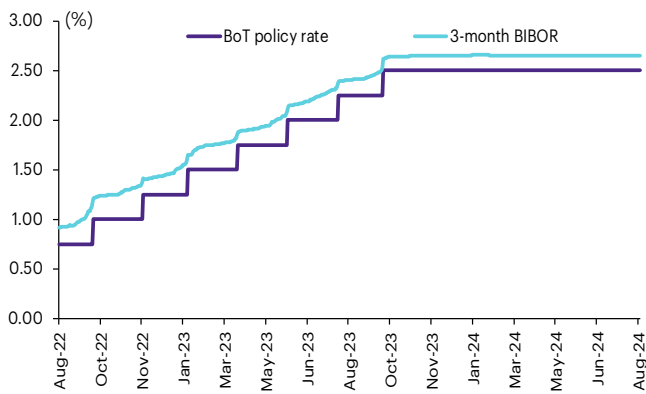
ที่มา: SETSMART, TQ Professional, Bloomberg Finance L.P., InnovestX Research

Interest rate futures

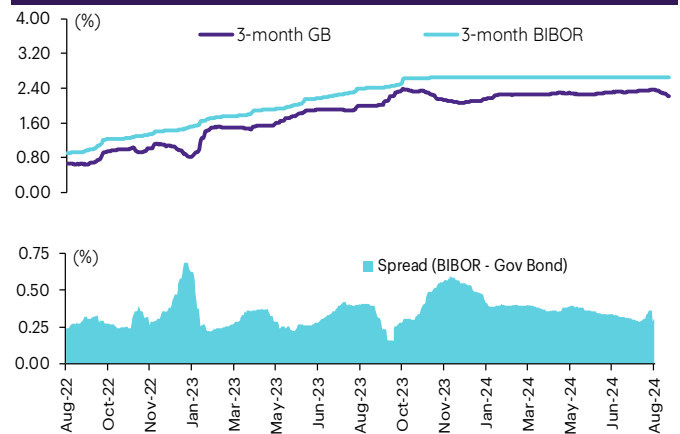
Interest Rate Futures

| Contract info | Unit | BB3U24 | TGB5U24 | BB3Z24 | TGB5Z24 |
|-------------------|--------|-----------|-----------|-----------|-----------|
| Settlement price | (pts) | 97.30 | 112.65 | 97.23 | 112.52 |
| Change | (%) | - | (0.02) | - | (0.01) |
| Last price | (pts) | - | - | - | - |
| Open interest | (cts) | - | - | - | - |
| Day to settlement | (days) | 31 | 31 | 122 | 122 |
| Last trading day | | 18-Sep-24 | 18-Sep-24 | 18-Dec-24 | 18-Dec-24 |
| Contract size | (Btmn) | 10 | 1 | 10 | 1 |

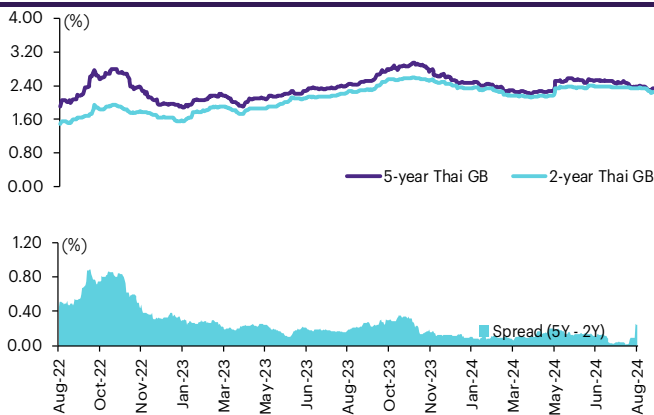
BIBOR ระยะ: 3 เดือนเทียบกับอัตราดอกเบี้ยนโยบายของ.



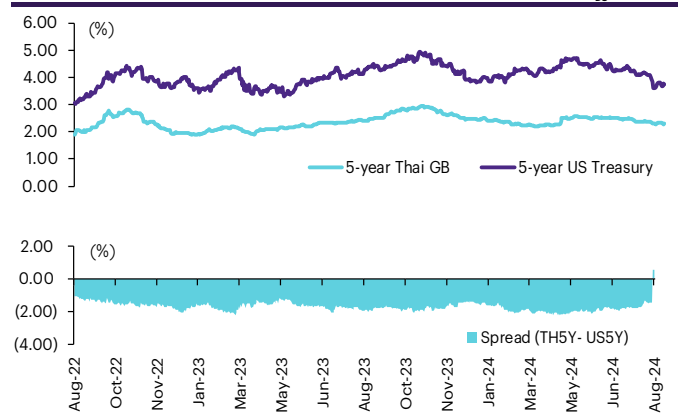
BIBOR ระยะ: 3 เดือนเทียบกับผลตอบแทนพร.ไทย 3 เดือน



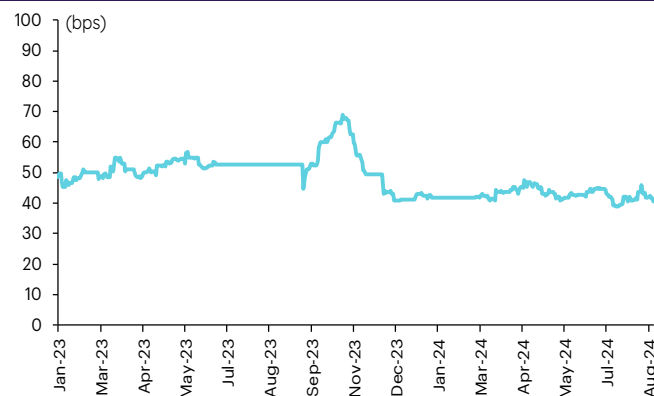
ผลตอบแทนพร.ไทย 2 ปีเทียบกับ 5 ปี



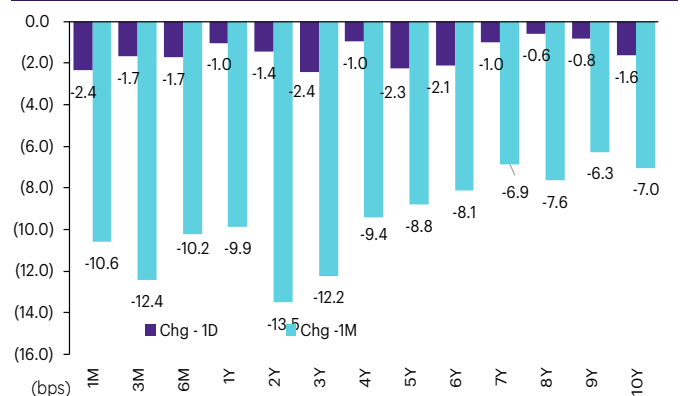
ผลตอบแทนพร.ไทย 5 ปีเทียบกับผลตอบแทนพร.สหรัฐ 5 ปี



Credit Default Swap spread ของไทย (USD 5Y SR)



ความเคลื่อนไหวผลตอบแทนพร.ไทยเรียงลำดับตามอายุ



ที่มา: SETSMART, Bloomberg Finance L.P., InnovestX Research

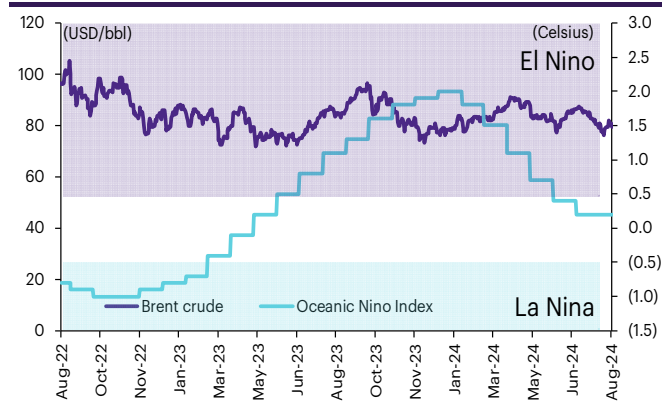
Agriculture futures

Agriculture futures

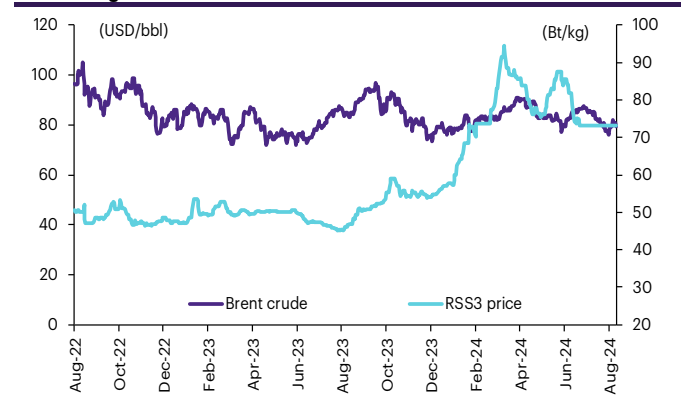
| Contract info | Unit | RSS3DG25 | RSS3DX24 | RSS3DF25 | RSS3DZ24 | RSS3DQ24 | RSS3DU24 | RSS3DV24 |
|-------------------|---------|-----------|-----------|-----------|-----------|-----------|-----------|-----------|
| Settlement price | (Bt/kg) | 78.80 | 78.65 | 78.80 | 78.65 | 83.00 | 78.85 | 78.20 |
| Change | (%) | 1.74 | 2.01 | 1.74 | 1.75 | 2.15 | (0.38) | 1.43 |
| Last price | (Bt/kg) | - | - | - | - | - | - | - |
| Open interest | (cts) | - | - | - | - | - | - | - |
| Day to settlement | (days) | 193 | 102 | 165 | 131 | 11 | 40 | 73 |
| Last trading day | | 27-Feb-25 | 28-Nov-24 | 30-Jan-25 | 27-Dec-24 | 29-Aug-24 | 27-Sep-24 | 30-Oct-24 |
| Contract size | (kg) | 5,000 | 5,000 | 5,000 | 5,000 | 5,000 | 5,000 | 5,000 |

| Contract info | Unit | RSS3G25 | RSS3X24 | RSS3F25 | RSS3Z24 | RSS3Q24 | RSS3U24 | RSS3V24 |
|-------------------|---------|-----------|-----------|-----------|-----------|-----------|-----------|-----------|
| Settlement price | (Bt/kg) | 78.80 | 78.65 | 78.80 | 78.65 | 83.00 | 78.85 | 78.20 |
| Change | (%) | 1.74 | 2.01 | 1.74 | 1.75 | 2.15 | (0.38) | 1.43 |
| Last price | (Bt/kg) | - | - | - | - | - | - | - |
| Open interest | (cts) | - | - | - | - | - | - | - |
| Day to settlement | (days) | 193 | 102 | 165 | 131 | 11 | 40 | 73 |
| Last trading day | | 27-Feb-25 | 28-Nov-24 | 30-Jan-25 | 27-Dec-24 | 29-Aug-24 | 27-Sep-24 | 30-Oct-24 |
| Contract size | (kg) | 5,000 | 5,000 | 5,000 | 5,000 | 5,000 | 5,000 | 5,000 |

ราคาน้ำมันดิบเบรนท์ เทียบกับ NOAA Oceanic Nino Index



ราคาประมูลายาง RSS3 เทียบกับราคาน้ำมันดิบเบรนท์



ที่มา: SETSMART, Bloomberg Finance L.P., InnovestX Research

ข้อสงวนสิทธิ์:

ข้อมูลในรายงานนี้เป็นข้อมูลที่มีการเปิดเผยต่อสาธารณะ ซึ่งนักลงทุนสามารถเข้าถึงได้โดยทั่วไป และเป็นข้อมูลที่เชื่อว่าน่าจะเชื่อถือได้ แต่ทั้งนี้ บริษัทหลักทรัพย์ อินโนเวสต์ เอกซ์ จำกัด (“บริษัท”) มิได้ยืนยันหรือรับรองถึงความถูกต้อง หรือสมบูรณ์ของข้อมูลดังกล่าวแต่อย่างใด ความคิดเห็นที่ปรากฏอยู่ในรายงานนี้เป็นเพียงการนำเสนอในมุมมองของบริษัท และเป็นความคิดเห็น ณ วันที่ที่ปรากฏในรายงานเท่านั้น ซึ่งอาจเปลี่ยนแปลงได้ภายหลังวันดังกล่าว โดยบริษัทไม่จำเป็นต้องแจ้งให้สาธารณชน หรือนักลงทุนทราบ รายงานนี้จัดทำขึ้นเพื่อเผยแพร่ข้อมูลให้แก่นักลงทุนเท่านั้น บริษัทไม่รับผิดชอบต่อการนำข้อมูลหรือความคิดเห็นใดๆ ไปใช้ในทุกระณีน ดังนั้นนักลงทุนจึงควรใช้ดุลพินิจในการพิจารณาตัดสินใจก่อนการลงทุน นอกจากนี้ บริษัท และ/หรือ บริษัทในเครือของบริษัทอาจมีส่วนเกี่ยวข้องหรือผลประโยชน์ใดๆ กับบริษัทใดๆ ที่ถูกกล่าวถึงในรายงานนี้ก็ได้

บริษัทหลักทรัพย์ อินโนเวสต์ เอกซ์ จำกัด (“INVX”) เป็นบริษัทย่อยที่บริษัท เอสซีบี เอกซ์ จำกัด (มหาชน) (“เอสซีบี เอกซ์”) เป็นผู้ถือหุ้นรายใหญ่ แต่เพียงผู้เดียว และธนาคารไทยพาณิชย์ จำกัด (มหาชน) (“ธนาคารฯ”) เป็นบริษัทย่อยที่เอสซีบี เอกซ์ เป็นผู้ถือหุ้นรายใหญ่ ข้อมูลใด ๆ ที่เกี่ยวข้องกับธนาคารฯ มีวัตถุประสงค์เพื่อใช้ในการเปรียบเทียบเท่านั้น

เอกสารฉบับนี้จัดทำโดย บริษัทหลักทรัพย์ อินโนเวสต์ เอกซ์ จำกัด (“INVX”) ซึ่งมี บริษัท เอสซีบี เอกซ์ จำกัด (มหาชน) (“เอสซีบี เอกซ์”) เป็นผู้ถือหุ้นรายใหญ่ โดยธนาคารไทยพาณิชย์ จำกัด (มหาชน) (“ธนาคารฯ”) ซึ่งเป็นบริษัทย่อยที่เอสซีบี เอกซ์ เป็นผู้ถือหุ้นรายใหญ่ เป็นที่ปรึกษาทางการเงินสำหรับธุรกรรมใด ๆ ของ กรีสต์เพื่อการลงทุนในสิทธิการเช่าอสังหาริมทรัพย์ แอล เอช โฮเทล ความเห็น ข่าวกวีจีย บกวีเคราะห์ ราคา ข้อความ การคาดการณ์ การประเมิน และ/หรือ ข้อมูลอื่นที่ระบุในเอกสารฉบับนี้ (“ข้อมูล”) มีวัตถุประสงค์เพื่อใช้เป็นข้อมูลทั่วไปเท่านั้น และไม่อาจตีความได้ว่าเป็นการให้คำแนะนำแก่บุคคลใดๆ หรือเป็นการเสนอซื้อ หรือเสนอขาย หรือชักชวนให้เสนอซื้อหรือเสนอขายหลักทรัพย์ โดย INVX และ/หรือกรรมการ พนักงาน และลูกจ้างของ INVX ย่อมไม่ได้รับผิดต่อความเสียหายใดๆ ทั้งความเสียหายทางตรง ความเสียหายทางอ้อม ความเสียหายจากการผิดสัญญา หรือความเสียหายอันสืบเนื่อง อันเป็นผลมาจากการใช้หรือการเชื่อถือต่อการใช้ข้อมูล ทั้งนี้ รวมถึงแต่ไม่จำกัดเพียงการสูญเสียผลกำไร นักลงทุนพึงใช้ข้อมูลในเอกสารฉบับนี้ประกอบข้อมูลและความเห็นอื่นๆ รวมถึงพิจารณาจากข้อมูลของตนเองในการตัดสินใจลงทุน ข้อมูลในเอกสารฉบับนี้จัดทำขึ้นจากแหล่งข้อมูลที่ INVX เห็นว่าน่าเชื่อถือ โดย INVX ไม่รับรองถึงความถูกต้อง สมบูรณ์ และ/หรือ ครบถ้วนของข้อมูลดังกล่าว

INVX สงวนสิทธิ์ในการใช้ดุลพินิจของตนแต่เพียงผู้เดียวในการแก้ไขเพิ่มเติมข้อมูลเป็นครั้งคราวโดยไม่ต้องบอกกล่าว เอกสารฉบับนี้จัดทำส่งให้แก่เฉพาะบุคคลที่กำหนดเท่านั้น และห้ามมิให้มีการทำซ้ำ ดัดแปลง เผยแพร่ ขาย จำหน่าย พิมพ์ซ้ำ ส่งต่อ หรือแสวงหาประโยชน์ในเชิงพาณิชย์ไม่ว่าในลักษณะใดๆ เว้นแต่จะได้รับอนุญาตเป็นลายลักษณ์อักษรจาก INVX ก่อน

การซื้อขายฟิวเจอร์สและออปชั่น (Futures and Options) มีความเสี่ยงสูงที่อาจก่อให้เกิดผลขาดทุนอย่างมีนัยสำคัญ จึงไม่เหมาะสมกับบุคคลทุกคน ทั้งนี้ ก่อนการตัดสินใจซื้อขายฟิวเจอร์สและออปชั่น ท่านควรพิจารณาถึงฐานะทางการเงิน วัตถุประสงค์ในการลงทุน ประสบการณ์ในการลงทุนของท่าน ตลอดจนความเสี่ยงที่ท่านสามารถยอมรับได้อย่างรอบคอบ เนื่องจากมีความเป็นไปได้ที่ท่านอาจสูญเสียเงินลงทุนมากกว่าเงินลงทุนเริ่มแรก ท่านควรพิจารณาถึงความเสี่ยงทั้งหมดที่อาจเกิดขึ้นจากการซื้อขายฟิวเจอร์สและออปชั่น และท่านควรตัดสินใจลงทุนด้วยตนเอง และ/หรือ ในกรณีที่มีข้อสงสัย ท่านควรขอคำแนะนำจากที่ปรึกษาทางการลงทุน

เอกสารฉบับนี้จัดทำส่งให้กับเฉพาะบุคคลที่กำหนด (intended recipient) เท่านั้น และห้ามมิให้ผู้ใดนำข้อมูลในเอกสารฉบับนี้ไปทำซ้ำ ส่งต่อ เผยแพร่ ขาย จำหน่าย คัดลอก นำออกแสดง หรือนำไปแสวงหาประโยชน์ในเชิงพาณิชย์ ไม่ว่าด้วยวิธีการใด ๆ โดยไม่ได้รับอนุญาตเป็นลายลักษณ์อักษรจาก INVX เป็นการล่วงหน้า

© สงวนลิขสิทธิ์ 2565 บริษัทหลักทรัพย์ อินโนเวสต์ เอกซ์ จำกัด

CG Rating 2023 Companies with CG Rating

Companies with Excellent CG Scoring

7UP, AAV, ABM, ACE, ACG, ADB, ADD, ADVANC, AEONTS, AF, AGE, AH, AHC, AIRA, AIT, AJ, AKP, AKR, ALL, ALT, AMA, AMARIN, AMATA, AMATAV, ANAN, AOT, AP, APCO, APCS, ARIP, ARROW, ASEFA, ASK, ASP, ASW, ATP30, AUCTION, AWC, AYUD, B, BA, BAFS, BAM, BANPU, BAY, BBGI, BBIK, BBL, BC, BCH, BCP, BCPG, BDMS, BEC, BEM, BEYOND, BGC, BGRIM, BH, BIZ, BJC, BJCHI, BKI, BLA, BOL, BPP, BRI, BROOK, BRR, BTS, BTW, BWG, BYD, CBG, CENTEL, CFRESH, CHASE, CHEWA, CHG, CHOW, CIMBT, CIVIL, CK, CKP, CM, CNT, COLOR, COM7, COTTO, CPALL, CPAXT, CPF, CPI, CPL, CPN, CPW, CRC, CRD, CSC, CSS, CV, DCC, DDD, DELTA, DEMCO, DMT, DOHOME, DRT, DUSIT, EA, EASTW, ECF, ECL, EE, EGCO, EPG, ERW, ETC, ETE, FE, FLOYD, FN, FPI, FPT, FSX, FVC, GBX, GC, GCAP, GENCO, GFPT, GGC, GLAND, GLOBAL, GPSC, GRAMMY, GULF, GUNKUL, HANA, HARN, HENG, HMPRO, HPT, HTC, ICC, ICHI, ICN, III, ILINK, ILM, IMH, IND, INET, INTUCH, IP, IRC, IRPC, ITC, ITEL, IVL, JAS, JTS, KBANK, KCC, KCE, KEX, KKP, KSL, KTB, KTC, KTMS, KUMWEL, KUN, LALIN, LANA, LH, LHF, LIT, LOXLEY, LPN, LRH, LST, M, MAJOR, MALEE, MATCH, MBK, MC, M-CHAI, MCOT, MEGA, MFC, MFEC, MILL, MINT, MONO, MOONG, MSC, MST, MTC, MTI, NC, NCH, NCL, NDR, NER, NKI, NOBLE, NRF, NTV, NVD, NWR, NYT, OCC, OISHI¹, ONEE, OR, ORI, OSP, OTO, PAP, PATO, PB, PCSGH, PDG, PDJ, PG, PHOL, PIMO, PJW, PLANB, PLAT, PLUS, PM, POLY, PORT, PPP, PPS, PR9, PRG, PRINC, PRM, PRTR, PSH, PSL, PT, PTC, PTT, PTTEP, PTTGC, Q-CON, QH, QTC, RATCH, RBF, RPH, RS, RT, S, S&J, SA, SABINA, SAK, SAMART, SAMTEL, SAPPE, SAT, SBNEXT, SC, SCB, SCC, SCCC, SCG, SCGP, SCM, SDC, SEAFCO, SEAOL, SECURE, SELIC, SENA, SENX, SFP², SFT, SGC, SGF, SGP, SHR, SICT, SIRI, SIS, SITHAI, SJWD, SKR, SM, SMPC, SMT, SNC, SNNP, SNP, SO, SPALI, SPC, SPCG, SPI, SPRC, SR, SSC, SSF, SSSC, STA, STC, STEC, STGT, STI, SUC, SUN, SUSCO, SUTHA, SVI, SVT, SYMC, SYNEX, SYNTEC, TACC, TAE, TCAP, TCMC, TEAMG, TEGH, TFG, TFMAMA, TGE, TGH, THANA, THANI, THCOM, THIP, THRE, THREL, TIDLOR, TIPH, TISCO, TK, TKN, TKS, TKT, TLI, TM, TMC, TMD, TMT, TNDT, TNITY, TNL, TNR, TOA, TOG, TOP, TPBI, TPCS, TPIPL, TPIPP, TPS, TQM, TQR, TRT, TRUE, TRV, TSC, TSTE, TSTH, TTA, TTB, TTCL, TTW, TURTLE, TVDH, TVH, TVO, TVT, TWPC, UAC, UBE, UBIS, UKEM, UP, UPF, UPOIC, UV, VCOM, VGI, VIBHA, VIH, VL, WACOAL, WGE, WHA, WHAUP, WICE, WINMED, WINNER, XPG, YUASA, ZEN

Companies with Very Good CG Scoring

2S, A5, AAI, AIE, ALUCON, AMR, APURE, ARIN, AS, ASIA, ASIAN, ASIMAR, ASN, AURA, BR, BSBM, BSRC, BTG, CEN, CGH, CH, CHIC, CI, CIG, CMC, COMAN, CSP, DOD, DPAINT, DV8, EFORL, EKH, ESTAR, EVER, FORTH, FSMART, FTI, GEL, GPI, HEALTH, HUMAN, IFS, INSET, IT, J, JCKH, JDF, JKN, JMART, JUBILE, K, KCAR, KGI, KIAT, KISS, KK, KTIS, KWC, KWM, LDC, LEO, LHK, MACO, METCO, MICRO, MK, MVP, NCAP, NOVA, NTSC, PACO, PIN, PQS, PREB, PRI, PRIME, PROEN, PROS, PROUD, PSTC, PTECH, PYLON, RCL, SALEE, SANKO, SCI, SCN, SE, SE-ED, SFLEX, SINGER, SKN, SONIC, SORKON, SPVI, SSP, SST, STANLY, STP, SUPER, SVOA, SWC, TCC, TEKA, TFM, TMILL, TNP, TPLAS, TPOLY, TRC, TRU, TRUBB, TSE, VRANDA, WAVE, WFX, WIJK, WIN, WP, XO

Companies with Good CG Scoring

24CS, AMANAH, AMARC, AMC, APP, ASAP, BCT, BE8, BIG, BIOTEC, BLESS, BSM, BVG, CAZ, CCET, CHARAN, CHAYO, CHOTI, CITY, CMAN, CMR, CRANE, CWT, DHOUSE, DTCENT, EASON, FNS, FTE, GIFT, GJS, GTB, GTV, GYT, HL, HTECH, HYDRO, IIG, INGRS, INSURE, IRCP, ITD, ITNS, JCK, JMT, JR, JSP, KBS, KGEN, KJL, L&E, LEE, MASTER, MBAX, MEB, MENA, META, MGT, MITSIB, MJD, MOSHI, MUD, NATION, NNCL, NPK, NSL, NV, OGC, PAF, PCC, PEACE, PICO, PK, PL, PLANET, PLE, PMTA, PPM, PRAKIT, PRAPAT, PRECHA, PRIN, PSG, RABBIT, READY, RJH, RSP, RWI, S11, SAAM, SAF, SAMCO, SAWAD, SCAP, SCP, SIAM, SKE, SKY, SMART, SMD, SMIT, SOLAR, SPA, STECH, STPI, SVR, TC, TCCC³, TEAM, TFI, TIGER, TITLE, TKC, TMI, TNH, TPA, TPAC, TRITN, UBA, UMI, UMS, UTP, VARO, VPO, W, WARRIX, WORK, WPH, YONG, ZIGA

Corporate Governance Report

The material contained in this publication is for general information only and is not intended as advice on any of the matters discussed herein. Readers and others should perform their own independent analysis as to the accuracy or completeness or legality of such information. The Thai Institute of Directors, its officers, the authors and editor make no representation or warranty as to the accuracy, completeness or legality of any of the information contained herein. By accepting this document, each recipient agrees that the Thai Institute of Directors Association, its officers, the authors and editor shall not have any liability for any information contained in, or for any omission from, this publication. The survey result is as of the date appearing in the Corporate Governance Report of Thai Listed Companies. As a result, the survey result may be changed after that date. InnovestX Securities Company Limited does not conform nor certify the accuracy of such survey result.

To recognize well performers, the list of companies attaining "Good", "Very Good" and "Excellent" levels of recognition (Not including listed companies qualified in the "no announcement of the results" clause from 1 January 2022 to 31 October 2023) is publicized.

¹OISHI was voluntarily delisted from the Stock Exchange of Thailand, effectively on September 6, 2023

²SFP was voluntarily delisted from the Stock Exchange of Thailand, effectively on July 19, 2023

³TCCC was voluntarily delisted from the Stock Exchange of Thailand effectively on August 25, 2023

Anti-corruption Progress Indicator

Certified (ได้คุ้มครอง)

2S, AAI, ADVANC, AE, AF, AH, AI, AIE, AIRA, AJ, AKP, AMA, AMANAH, AMATA, AMATAV, AP, APCS, AS, ASIAN, ASK, ASP, AWC, AYUD, B, BAFS, BAM, BANPU, BAY, BBGI, BBL, BCH, BCP, BCPG, BE8, BEC, BEYOND, BGC, BGRIM, BLA, BPP, BRR, BSBM, BTC, BTS, BWG, CEN, CENTEL, CFRESH, CGH, CHEWA, CHOTI, CHOW, CIG, CIMBT, CM, CMC, COM7, CPALL, CPAXT, CPF, CPI, CPL, CPN, CPW, CRC, CSC, DCC, DELTA, DEMCO, DIMET, DOHOME, DRT, DUSIT, EA, EASTW, ECF, EGCO, EP, EPG, ERW, ESTAR, ETC, ETE, FNS, FPI, FPT, FSMART, FTE, FGC, GC, GCAP, GEL, GFPT, GGC, GJS, GPI, GPSC, GSTEEL, GULF, GUNKUL, HANA, HARN, HENG, HMPRO, HTC, ICC, ICHI, IFS, III, ILINK, ILM, INET, INOX, INSURE, INTUCH, IRPC, ITEL, IVL, JAS, JKN, JR, JTS, KASET, KBANK, KBS, KCAR, KCE, KGEN, KGI, KKP, KSL, KTB, KTC, L&E, LANNA, LHF, LHK, LPN, LRH, M, MAJOR, MALEE, MATCH, MBAX, MBK, MC, MCOT, META, MFC, MFEC, MILL, MINT, MONO, MOONG, MSC, MST, MTC, MTI, NATION, NCAP, NEP, NKI, NOBLE, NRF, NWR, OCC, OGC, OR, ORI, PAP, PATO, PB, PCSGH, PDG, PDJ, PG, PHOL, PIMO, PK, PL, PLANB, PLANET, PLAT, PM, PPP, PPPM, PPS, PR9, PREB, PRG, PRINC, PRM, PROS, PSH, PSL, PSTC, PT, PTECH, PTG, PTT, PTTEP, PTTGC, PYLON, Q-CON, QH, QLT, QTC, RABBIT, RATCH, RML, RS, RWI, S&J, SAAM, SABINA, SAK, SAPPE, SAT, SC, SCC, SCCC, SCG, SCGP, SCM, SCN, SEAOL, SE-ED, SELIC, SENA, SGC, SGP, SIRI, SITHAI, SKR, SMIT, SMK, SMPC, SNC, SNP, SORKON, SPACK, SPALI, SPC, SPI, SPRC, SRICHA, SSF, SSP, SSSC, SST, STA, STGT, STOWER, SUSCO, SVI, SYMC, SYNTEC, TAE, TAKUNI, TASCOC, TCAP, TCMC, TFG, TFI, TFMAMA, TGE, TGH, THANI, THCOM, THIP, THRE, THREL, TIDLOR, TIPCOC, TISCO, TKS, TKT, TMD, TMILL, TMT, TNITY, TNL, TNP, TNR, TOG, TOP, TPA, TPCS, TRT, TRU, TSC, TSI, TSTE, TSTH, TTA, TTB, TTCL, TU, TVDH, TVO, TWPC, UBE, UBIS, UEC, UKEM, UOBKH, UV, VCOM, VGI, VIH, WACOAL, WHA, WHAUP, WICE, WIJK, XO, YUASA, ZEN, ZIGA

Declared (ประกาศเจตนา)

ACE, ADB, ALT, AMC, ASW, BLAND, BTG, BYD, CAZ, CBG, CV, DEXON, DMT, EKH, FSX, GLOBAL, GREEN, ICN, IHL, ITC, J, JMART, JMT, LEO, LH, MENA, MITSIB, MODERN, NER, NEX, OSP, PEER, PLUS, POLY, PQS, PRIME, PROEN, PRTR, RBF, RT, SA, SANKO, SCB, SENX, SFLEX, SIS, SKE, SM, SVOA, TBN, TEGH, TIPH, TKN, TPAC, TPLAS, TQM, TRUE, W, WPH, XPG

N/A

24CS, 3K-BAT, A, A5, AAV, ABM, ACAP, ACC, ACG, ADD, ADVICE, AEONTS, AFC, AGE, AHC, AIT, AJA, AKR, AKS, ALL, ALLA, ALPHAX, ALUCON, AMARC, AMARIN, AMR, ANAN, ANI, AOT, APCO, APEX, APO, APP, APURE, AQUA, ARIN, ARIP, ARROW, ASAP, ASEFA, ASIA, ASIMAR, ASN, ATP30, AU, AUCTION, AURA, B52, BA, BBIK, BC, BCT, BDMS, BEAUTY, BEM, BGT, BH, BIG, BIOTEC, BIS, BIZ, BJC, BJCHI, BKD, BKGI, BKIH, BLC, BLESS, BLISS, BM, BOL, BPS, BR, BRI, BROCK, BSM, BSRC, BTNC, BTW, BUI, BVG, CCET, CCP, CEYE, CFARM, CGD, CH, CHAO, CHARAN, CHASE, CHAYO, CHG, CHIC, CHO, CI, CITY, CIVIL, CK, CKP, CMAN, CMO, CMR, CNT, COCOCO, COLOR, COMAN, CPANEL, CPH, CPR, CPT, CRANE, CRD, CREDIT, CSP, CSR, CSS, CTW, CWT, D, DCON, DDD, DHOUSE, DITTO, DOD, DPAINT, DTCENT, DTICI, DV8, EASON, ECL, EE, EFORL, EMC, ETL, EURO, EVER, F&D, FANCY, FE, FLOYD, FM, FMT, FN, FORTH, FTI, FVC, GABLE, GENCO, GFC, GIFT, GL, GLAND, GLOCON, GLORY, GRAMMY, GRAND, GSC, GTB, GTV, GYT, HEALTH, HFT, HL, HPT, HTECH, HUMAN, HYDRO, I2, IIG, IMH, IND, INGRS, INSET, IP, IRC, IRPC, IT, ITD, ITNS, ITTHI, JAK, JCK, JCKH, JCT, JDF, JPARK, JSP, JUBILE, K, KAMART, KC, KCC, KCG, KCM, KDH, KEX, KIAT, KISS, KJL, KK, KKC, KLINIQ, KOOL, KTIS, KTMS, KUMWEL, KUN, KWC, KWI, KWM, KYE, LALIN, LDC, LEE, LIT, LOXLEY, LPH, LST, LTS, MAGURO, MANRIN, MASTER, MATI, MCA, M-CHAI, MCS, MDX, MEB, MEGA, METCO, MGC, MGI, MGT, MICRO, MIDA, MJD, MK, ML, MORE, MOSHI, MTW, MUD, MVP, NAM, NAT, NC, NCH, NCL, NCP, NDR, NEO, NETBAY, NEW, NEWS, NFC, NL, NNCL, NOK, NOVA, NPK, NSL, NTSC, NTV, NUSA, NV, NVD, NYT, OHTL, ONEE, ORN, PACO, PAF, PANEL, PCC, PEACE, PERM, PF, PHG, PICO, PIN, PJW, PLE, PLT, PMTA, POLAR, PORT, PPM, PRAKIT, PRAPAT, PRECHA, PRI, PRIN, PRO, PROUD, PSG, PSP, PTC, PTL, QTGC, RAM, RCL, READY, RICHY, RJH, ROCK, ROCTEC, ROH, ROJNA, RP, RPC, RPH, RSP, S, S11, SABUY, SAF, SAFARI, SAFE, SALEE, SAM, SAMART, SAMCO, SAMTEL, SAUCE, SAV, SAWAD, SAWANG, SBNEXT, SCAP, SCGD, SCI, SCL, SCP, SDC, SE, SEAFCO, SECURE, SFT, SGF, SHANG, SHR, SIAM, SICT, SIMAT, SINGER, SINO, SISB, SJWD, SK, SKN, SKY, SLM, SLP, SMART, SMD, SMT, SNNP, SO, SOLAR, SONIC, SPA, SPCG, SPG, SPREME, SPVI, SQ, SR, SRS, SSC, STANLY, STARK, STC, STEC, STECH, STHAI, STI, STP, STPI, STX, SUC, SUN, SUPER, SUTHA, SVR, SVT, SWC, SYNEX, TACC, TAN, TAPAC, TC, TCC, TCJ, TCOAT, TEAM, TEAMG, TEKA, TERA, TFM, TGPRO, TH, THAI, THANA, THE, THG, THMU, TIGER, TITLE, TK, TKT, TLI, TM, TMC, TMI, TMW, TNDT, TNH, TNPC, TOA, TPBI, TPCH, TPIPL, TPIPP, TPL, TPOLY, TPP, TPS, TQR, TR, TRC, TRITN, TRP, TRUBB, TRV, TSE, TTI, TTT, TTW, TURTLE, TVH, TVT, TWP, TWZ, TYCN, UAC, UBA, UMI, UMS, UNIQ, UP, UPF, UPOIC, UREKA, UTP, UVAN, VARO, VIBHA, VL, VNG, VPO, VRANDA, WARRIX, WAVE, WELL, WFX, WGE, WIN, WINDOW, WINMED, WINNER, WORK, WORLD, WP, YGG, YONG, ZAA

Explanations

Companies participating in Thailand's Private Sector Collective Action Coalition Against Corruption programme (Thai CAC) under Thai Institute of Directors (as of November 1, 2023) are categorised into: companies that have declared their intention to join CAC, and companies certified by CAC.